

# Boletín de extranjeros en la Comunidad de Madrid

Octubre 2020



**EMPLEO Y MERCADO DE TRABAJO**

## CONSEJERÍA DE ECONOMÍA, EMPLEO Y COMPETITIVIDAD

Consejero de Economía, Empleo y Competitividad  
Excmo. Sr. D. Manuel Giménez Rasero

Viceconsejera de Empleo

Ilma. Sra. Dña. Eva María Blázquez Agudo

Director General del Servicio Público de Empleo

Ilmo. Sr. D. Ignacio Niño Pérez



Esta versión forma parte de la Biblioteca Virtual de la **Comunidad de Madrid** y las condiciones de su distribución y difusión se encuentran amparadas por el marco legal de la misma.



[comunidad.madrid/publicamadrid](http://comunidad.madrid/publicamadrid)

Elaboración

Subdirección General de Análisis, Planificación y Evaluación

Equipo Técnico del Área de Análisis y Estrategia

Consejería de Economía, Empleo y  
Competitividad © Comunidad de Madrid, 2020

Edita  
Dirección General del Servicio Público de Empleo  
Vía Lusitana, 21. 28025 Madrid. Tel.: 91 580 54 00

Edición: 11/2020

Soporte y formato de edición: publicación en línea en formato pdf

**Publicado en España - Published in Spain**

---

# Índice

---

- **Estructura del Boletín**
- **Análisis**
  - Afiliación a la Seguridad Social
  - Contratos
  - Paro registrado
  - EPA
  - Población
- **Anexo tablas**
  - **Índice I.** Afiliación a la Seguridad Social
  - **Índice II.** Contratos y Paro registrado
  - **Índice III.** EPA
  - **Índice IV.** Población

---

## Estructura del Boletín

---

El Boletín de trabajadores extranjeros recoge información del mercado de trabajo de los extranjeros en la C. de Madrid y una comparativa con el resto de comunidades autónomas de España y el total nacional. Consta de dos bloques:

### 1. Análisis

Texto que recoge el estudio mensual de los datos de afiliación a la Seguridad Social del colectivo de extranjeros así como los de contratos y paro registrado. También se recoge la evolución trimestral de la EPA y semestralmente se revisan e incorporan los datos relativos a población. El análisis de datos se extrae de las tablas que se anexan en este documento.

### 2. Anexo de tablas

**Índice I:** Tablas relativas a los datos de afiliación media de extranjeros a la Seguridad Social, que son los que publica el Ministerio desde julio de 2008. Los datos de afiliación se detallan por comunidades autónomas, regímenes, ramas de actividad y países y zonas de procedencia. Se recogen datos por género y edad. En todas las tablas debe tenerse en cuenta que la diferencia entre el total regímenes y la suma del régimen general, S. E. Agrario, S. E. Hogar y régimen de autónomos corresponde a los regímenes de mar y carbón. La fuente de los datos es: Estadísticas de afiliación a la Seguridad Social del Ministerio de Inclusión, Seguridad Social y Migraciones [Ministerio de Inclusión, Seguridad Social y Migraciones](#)

**Índice II:** Tablas de contratos y paro registrado del colectivo de extranjeros por zona de procedencia, género, edad y por rama y sector de actividad. Las fuentes son: Ficheros de contratos de trabajo y de paro registrado de la Dirección General del Servicio Público de Empleo de la Comunidad de Madrid y estadísticas del Servicio Público de Empleo Estatal [Estadísticas del mercado de trabajo](#) y [SEPE](#)

**Índice III:** Tablas que actualizan los datos de la Encuesta de Población Activa (EPA) relativos a extranjeros. No se ofrecen cifras cuyo valor absoluto sea inferior a 5.000 personas dado que se trataría de datos sujetos a un fuerte error de muestreo. La fuente es: Fichero de microdatos de la EPA del Instituto Nacional de Estadística (INE) [INE](#)

**Índice IV:** Recoge las tablas que actualizan población del colectivo de extranjeros. La fuente es: Padrón Municipal del Instituto Nacional de Estadística (INE) [INE](#)

### [Publicaciones del Área de Análisis y Estrategia](#)

[Mercado de Trabajo en los Municipios Madrileños \(Publicación periódica\)](#)

[Principales Indicadores del Mercado de Trabajo \(Publicación periódica\)](#)

[Boletín Afiliación a la Seguridad Social \(Publicación periódica\)](#)

[Boletín Informativo Paro Registrado y Contratos \(Publicación periódica\)](#)

[Informe de Paro Registrado por Municipios en la Comunidad de Madrid \(Publicación periódica\)](#)

[Boletín de Trabajadores Extranjeros \(Publicación periódica\)](#)

[Informe de Paro Registrado y Contratos de Trabajo. Incorpora datos nacionales \(Publicación periódica\)](#)

[Informes sobre Mercado de Trabajo en la Comunidad de Madrid. Encuesta de Población Activa \(Publicación periódica\)](#)

[Encuesta de Población Activa. Informe Primeros Datos \(Publicación periódica\)](#)

[Discapacidad y Empleo en la Comunidad de Madrid](#)

[Boletín Informativo personas con discapacidad. Paro y Contratos \(Publicación periódica\)](#)

## Análisis

### Claves del mes

- **En la Comunidad de Madrid la afiliación de extranjeros crece un 0,9% en octubre**
- **En octubre los contratos a trabajadores extranjeros decrecen un 6,1% en la región**
- **El paro registrado de extranjeros ha aumentado un 3,5% en la Comunidad de Madrid en octubre**
- **Según la EPA del III trimestre de 2020, la tasa de paro de los extranjeros en la región se sitúa casi cinco puntos por debajo de la de este colectivo en España (20,87% vs. 25,72%)**
- **Según el Padrón municipal del INE (datos provisionales) la población extranjera en la Comunidad de Madrid alcanza la cifra de 954.837 en el año 2020**

### Análisis del mercado de trabajo de los extranjeros en la C. de Madrid

El 14 de marzo de 2020 en España se declara el estado de alarma para la gestión de la situación de crisis sanitaria ocasionada por el COVID-19. Esta circunstancia hace que a partir de esa fecha se aprecie el impacto de la pandemia del coronavirus en la evolución del empleo.

#### Afiliación a la Seguridad Social

En el mes de octubre de 2020 la Seguridad Social alcanza los 430.863 afiliados extranjeros en la región. Madrid es la segunda comunidad autónoma con mayor número de extranjeros afiliados, tras Cataluña.

En España la cifra de trabajadores de origen extranjero asciende a 2.074.538, el 20,8% de los mismos trabaja en Madrid.

| Afiliación media | Octubre 2020  |
|------------------|---------------|
| <b>C.Madrid</b>  | <b>España</b> |
| 430.863          | 2.074.538     |

Con respecto a septiembre, la afiliación de trabajadores extranjeros muestra un incremento de 0,9% en la región. En términos absolutos suma 3.710 trabajadores foráneos. Este mes en España la afiliación de extranjeros restó de media 3.663 ocupados (-0,2%).

Respecto a octubre de 2019, el número de afiliados extranjeros decrece un 1,5% en Madrid, con 6.760 ocupados menos que hace un año. Esta bajada es inferior a la experimentada en afiliación total (-2%). En España la afiliación media de este colectivo registró en octubre 75.233 activos menos que en el mismo mes del año pasado (-3,5%).

La caída de la afiliación total ha sido menor, con una tasa de variación interanual negativa de 2,3%.

Estos datos se encuadran en un contexto en el que la población extranjera en Madrid ha experimentado un incremento de 8,3% con respecto al año anterior. De igual manera, en España, la población extranjera ha aumentado un 7,7% con respecto a 2019 según los últimos datos del Padrón continuo que publica el INE (datos provisionales a 1 de enero de 2020).

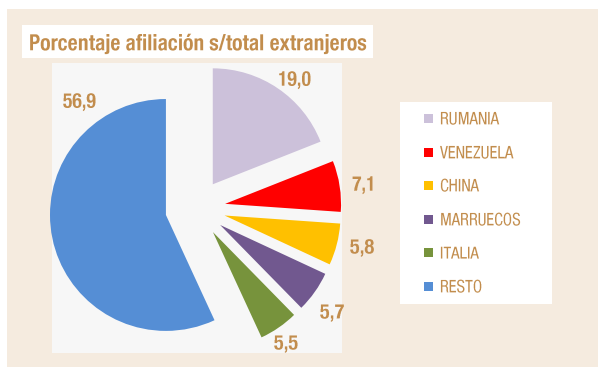
| Octubre 2020    | Variación intermensual |      | Variación interanual |      |
|-----------------|------------------------|------|----------------------|------|
|                 | Absoluta               | Tasa | Absoluta             | Tasa |
| <b>C.Madrid</b> | 3.710                  | 0,9  | -6.760               | -1,5 |
| <b>España</b>   | -3.663                 | -0,2 | -75.233              | -3,5 |

En octubre de 2020 los autónomos extranjeros ascienden a 62.340, un 1,6% más respecto al mes anterior. Suma 996 autónomos con respecto a septiembre de 2020.

En términos interanuales el número de afiliados extranjeros al Régimen de Autónomos aumenta. Con 3.892 trabajadores más que en octubre de 2019 han aumentado un 6,7% en el último año.

El peso de los extranjeros sobre el total de afiliados en la Comunidad de Madrid es de 13,5%, dos puntos y medio más de su peso en el total nacional (10,9%).

Respecto a su procedencia, un 37% del total de extranjeros afiliados en la Comunidad de Madrid pertenecen a países de la Unión Europea (159.417 personas). Los 271.446 restantes son extranjeros procedentes de países de fuera de la Unión Europea (63%). Los grupos de trabajadores extranjeros más representativos radicados en Madrid proceden de Rumanía (81.870), Venezuela (30.630) y China (25.054).



La Comunidad de Madrid es una de las regiones con mayor proporción de mujeres afiliadas entre los trabajadores extranjeros con un 48,2%, por detrás de Asturias (50,4%) y cinco puntos por encima del conjunto nacional (43,1%). Madrid es la segunda región que presenta mayor paridad en el conjunto nacional.

Madrid, con 207.498 afiliadas extranjeras, ocupa la segunda posición en términos absolutos entre las comunidades autónomas, por detrás de Cataluña que alcanza las 209.540 afiliadas extranjeras. La afiliación de mujeres extranjeras procedentes de la Unión Europea representa el 22,2% del conjunto nacional y las que no proceden de la Unión Europea el 23,9%.

Por sectores de actividad, aquellos que agrupan a un mayor número de afiliados extranjeros en Madrid son los siguientes. En el régimen general: S. E. Hogar (15,7%), Comercio y reparación de vehículos (13,5%), Hostelería (13,2%) y Actividades administrativas y servicios auxiliares (12,8%), lo que representa un total de 55,2 %. En el régimen de autónomos: Comercio y reparación de vehículos (27,2%), Construcción (16,2%), Hostelería (10,9%) y Transporte... (10,9%), lo que supone un 65,3%.

## Contratación

En octubre de 2020 la contratación de trabajadores extranjeros se ha reducido tanto en la Comunidad de Madrid como en el total nacional.

En Madrid este mes se han realizado 39.030 contratos a trabajadores inmigrantes. Esto supone el 21,5% del total de contratos celebrados en Madrid, que han sido 181.169. En el mismo mes en España se han llevado a cabo 317.702 contratos a extranjeros, un 20,5% del total de contratos efectuados, que han sido 1.551.357. En la región se ha formalizado el 12,3% de los contratos a extranjeros realizados en España.

En términos intermensuales los contratos a extranjeros en la Comunidad de Madrid han experimentado un decremento de 6,1% con 2.556 contratos menos que el mes anterior. Del mismo modo el total de contratos ha registrado una disminución de 4,9% (9.413 contratos menos) en nuestra región. En España este mes se han efectuado 12.705 contratos menos a trabajadores inmigrantes (-3,8%). El total de contratos registrados en España ha experimentado un decremento de 5% con 81.127 contratos menos que el mes anterior.

Este mes la cifra de extranjeros no comunitarios contratados en Madrid alcanza los 28.118, lo que supone un 72% sobre el total de extranjeros contratados en Madrid, que han sido 39.030. La contratación de inmigrantes comunitarios ha alcanzado los 10.912 un 28% de los contratos a extranjeros.

| Contratos extranjeros |                 | Octubre 2020    |
|-----------------------|-----------------|-----------------|
| Comunitarios          | No comunitarios | Total contratos |
| 10.912                | 28.118          | 39.030          |
| 28,0                  | 72,0            | 100,0           |

Con respecto a octubre de 2019, en Madrid, los contratos a inmigrantes han experimentado un descenso de un 36,2% con 22.123 contratos menos. El total de las contrataciones presenta un decremento de 38,9% con 115.166 contratos menos que el pasado año. En España, en términos interanuales, la contratación muestra un decremento de 28,2% en el caso de trabajadores extranjeros y de 30,3% en el total de contrataciones.

Cuatro ramas de actividad agrupan el 49,3% de los contratos a inmigrantes en Madrid y son: Actividades administrativas y servicios auxiliares (13,6%), Construcción (12,2%), Actividades de los hogares... (11,8%) y Transporte y almacenamiento (11,7%). El peso de las contrataciones en estas ramas de actividad es mayor entre los extranjeros no comunitarios, 51,3%, que entre los extranjeros comunitarios, 44,4%.

El 23% de los contratos realizados a extranjeros en la Comunidad de Madrid han sido indefinidos. En el caso de los inmigrantes comunitarios, el porcentaje de contratación indefinida ha sido 25,2% y para los inmigrantes no comunitarios 22,2%. El colectivo de trabajadores españoles en nuestra Comunidad presenta un 16,1% de contratos indefinidos sobre los totales.

## Paro registrado

En octubre de 2020 el paro registrado de trabajadores extranjeros experimenta un incremento tanto en nuestra región como en el resto de España.

En la Comunidad de Madrid este mes se han registrado 80.033 parados extranjeros y el total de paro registrado ha alcanzado la cifra de 430.408. El porcentaje de parados inmigrantes sobre el total de parados en nuestra región supone un 18,6%. En España este mes se han registrado 547.387 parados extranjeros, un 14,3% del total de parados, que ha alcanzado la cifra de 3.826.043.

En términos intermensuales, el paro de extranjeros muestra un incremento de 3,5% y suma 2.690 desempleados. El paro registrado total se ha incrementado en 5.997 personas con respecto a septiembre (1,4%).

En España el paro registrado de extranjeros aumenta en 18.969 inscritos en octubre (3,6%). El paro total se ha incrementado en 49.558 personas (1,3%) con respecto al mes anterior.

El paro de las mujeres extranjeras en la Comunidad de Madrid registra este mes una cifra de 45.204 paradas, y representa el 56,5% del paro del total de inmigrantes.

En Madrid, el peso de los extranjeros parados sobre el total del paro registrado es de 18,6%, mientras que los extranjeros representan el 21,5% de las contrataciones y el 15,1% de los ocupados (EPA).

En el mes de octubre el paro registrado de extranjeros no comunitarios en la Comunidad de Madrid alcanza los 50.796 trabajadores, lo que supone un 63,5% del total de extranjeros parados en Madrid, que han sido 80.033. La cifra de parados inmigrantes comunitarios alcanza los 29.237, lo que representa un porcentaje de 36,5%.

| Paro registrado extranjeros |                 | Octubre 2020    |
|-----------------------------|-----------------|-----------------|
| Comunitarios                | No comunitarios | Total contratos |
| 29.237                      | 50.796          | 80.033          |
| 36,5                        | 63,5            | 100,0           |

Con respecto a octubre de 2019, el paro de inmigrantes crece en la Comunidad de Madrid en 24.314 desempleados, un ascenso de 43,6%. El paro registrado total suma 84.422 personas respecto al pasado año (24,4%).

En España, en el último año, el paro entre los inmigrantes ha aumentado en 156.296 personas, una subida de 40% y el total de parados ha sumado 648.384 personas respecto a octubre de 2019 (20,4%).

En la Comunidad de Madrid las ramas de actividad con mayor número de parados extranjeros en octubre de 2020 son: Actividades administrativas y servicios auxiliares (15,2%), Hostelería (14,8%), Construcción (12,2%) y Comercio al por mayor y al por menor; reparación de vehículos de motor y motocicletas (10%). Un 52,3% de los parados extranjeros se aglutinan en estas ramas de actividad. Los parados inmigrantes Sin empleo anterior suponen el 10,4%.

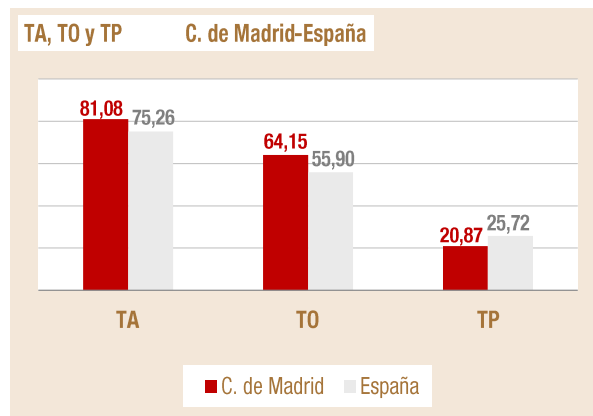
### Encuesta de Población Activa. EPA III Trimestre de 2020

La Encuesta de Población Activa correspondiente al tercer trimestre de 2020, cifra en 4.437.400 la población de 16-64 años de la Comunidad de Madrid, de los cuales 696.900 son extranjeros.

Centramos el análisis de datos en este grupo de edad. En Madrid la tasa de actividad de los extranjeros es 81,08%, casi seis puntos por encima de la tasa de actividad de los extranjeros en España (75,26%).

La tasa de ocupación de este colectivo es 64,15% en la Comunidad de Madrid y supera en ocho puntos a la de extranjeros en España (55,90%).

La tasa de paro de los inmigrantes en Madrid (20,87%) se sitúa casi cinco puntos por debajo de la tasa de paro de los extranjeros en España (25,72%).



Según los datos correspondientes al tercer trimestre de 2020 de la Encuesta de Población Activa, se han alcanzado los 2.968.100 ocupados en nuestra región, de los cuales 447.100 son extranjeros, lo que representa el 15,1% de los ocupados totales.

En Madrid la tasa de ocupación del colectivo de extranjeros (64,15%) es tres puntos inferior a la de la población total (66,89%).

La tasa de paro de los extranjeros en Madrid (20,87%) se encuentra siete puntos y medio por encima de la tasa de paro de la población total en esta Comunidad (13,30%). En España esa diferencia llega a nueve puntos, con unas tasas de paro de extranjeros y población total de 25,72% y 16,38% respectivamente.



En cuanto al peso de los ocupados extranjeros entre el total de ocupados por Comunidades, las que presentan una mayor proporción de extranjeros entre sus ocupados son Baleares (23%), Canarias (15,7%), C. Valenciana (15,4%) y Madrid (15,1%). En el conjunto nacional el 12,2% de los ocupados son foráneos.

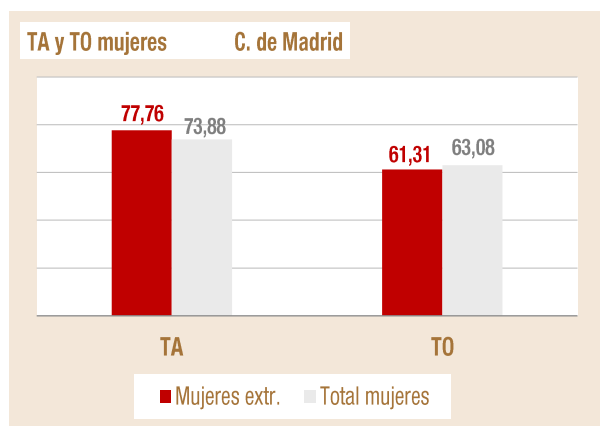
En Madrid un 50,9% de la población extranjera de 16 a 64 años de edad son mujeres. En España este porcentaje alcanza el 52,9%.

Dentro del mercado laboral, en nuestra Comunidad, en el colectivo de extranjeros, el peso de las mujeres extranjeras supone el 48,8% de los activos y el 48,7% de los ocupados.

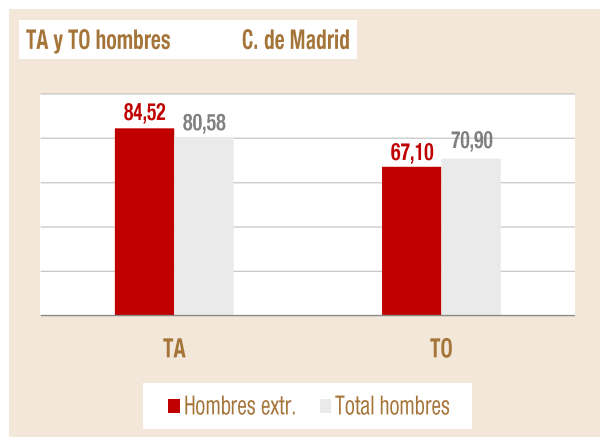
En España las mujeres constituyen el 48,8% de los activos y el 46,1% de los ocupados del colectivo de extranjeros.

El peso de las mujeres ocupadas extranjeras en nuestra región, es mayor que el de las mujeres ocupadas de la población total en Madrid (48,7% vs. 48,4%).

En Madrid la tasa de actividad de las mujeres extranjeras es cuatro puntos superior a la tasa de actividad de la población total femenina (77,76% vs. 73,88%). Las trabajadoras extranjeras tienen una tasa de ocupación de 61,31%, dos puntos por debajo de la del total de mujeres en Madrid (63,08%).



Entre la población masculina extranjera, en Madrid la tasa de actividad de los trabajadores extranjeros (84,52%) es cuatro puntos superior a la tasa de actividad del conjunto de la población masculina (80,58%). Sin embargo, los trabajadores extranjeros tienen una tasa de ocupación de 67,10%, cuatro puntos por debajo de la tasa de ocupación del total de hombres en la Comunidad de Madrid (70,90%).

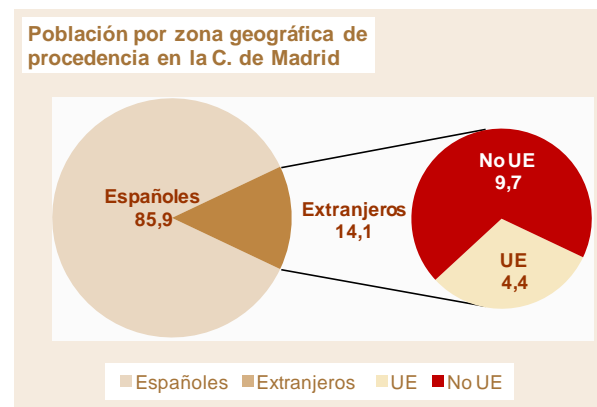


Otro rasgo definitorio de la oferta de trabajo extranjera en todas las regiones españolas es su juventud. En Madrid y en España, los ocupados entre los 25 y los 54 años suponen el 82,8% y 84,6% en el colectivo de extranjeros.

La estabilidad en el empleo es mayor entre los asalariados extranjeros en la Comunidad de Madrid que en el resto de España, con unas tasas de temporalidad de 28,8% para Madrid y de 36,3% para España.

## Datos de población

Según el Padrón Municipal del Instituto Nacional de Estadística (INE) los datos provisionales del año 2020 cifran la población extranjera empadronada en la Comunidad de Madrid en 954.837 extranjeros, el 14,1% de la población madrileña, que asciende a 6.778.382. De ellos, 296.791 (4,4%) proceden de la UE y 658.046 (9,7%) de la No UE.



En España, la población extranjera empadronada se eleva a 5.423.198, el 11,4% de la población total, que asciende a 47.431.256. Un 17,6% de los inmigrantes en España reside en Madrid, segundo porcentaje más alto del país, sólo por detrás de Cataluña (23,2%).

El colectivo de inmigrantes mayoritario en Madrid es el que procede de los países no pertenecientes a la Unión Europea que representa el 68,9% de los inmigrantes de nuestra región. El 39,9% de los extranjeros de Madrid son latinoamericanos entre los que destacan: Colombianos (6,4%), venezolanos (6,2%), peruanos (4,4%), ecuatorianos (3,8%) y hondureños (3,4%). Un segundo grupo son los inmigrantes africanos (12%), en su mayoría de origen marroquí (8,5%) seguidos a distancia por los nigerianos (0,9%). En tercer lugar se sitúan los asiáticos (11,4%), fundamentalmente de origen chino (6,8%), seguidos por los filipinos (1,7%). En último lugar se encuentran los europeos no comunitarios (4,2%) entre los que predominan los extranjeros de origen ucraniano que representan el 2,5% del total de inmigrantes en Madrid.

Los inmigrantes de la Unión Europea residentes en Madrid suponen el 31,1% del total de extranjeros en nuestra región. Por procedencia los primeros puestos están ocupados por rumanos (16,4%), italianos (4%), búlgaros (2,1%) y portugueses (2%); casi uno de cada cuatro extranjeros (24,5%) procede de estos países.

Los países que forman parte del grupo fundador de la UE, que son Italia, Alemania, Bélgica, Francia, Luxemburgo y Países Bajos, aportan al colectivo de extranjeros un 6,9%.

El grupo mayoritario de inmigrantes en Madrid es de origen rumano, con 156.804 empadronados. Le siguen los marroquíes con 81.153 y los chinos con 64.655.



## Principales indicadores

| Extranjeros     | Fecha           | C. de Madrid |                     |                 |          | España    |                     |                 |          |
|-----------------|-----------------|--------------|---------------------|-----------------|----------|-----------|---------------------|-----------------|----------|
|                 |                 | Dato         | % Extr.             | Var. Interanual |          | Dato      | % Extr.             | Var. Interanual |          |
|                 |                 |              |                     | Absoluta        | Relativa |           |                     | Absoluta        | Relativa |
| Población*      | ene-20          | 954.837      | 14,1                | 73.018          | 8,3      | 5.423.198 | 11,4                | 386.320         | 7,7      |
| Afiliación      | oct-20          | 430.863      | 13,5                | -6.760          | -1,5     | 2.074.538 | 10,9                | -75.233         | -3,5     |
| Activos         | III Trim. 2.020 | 565,0        | 16,5                | 28,9            | 5,4      | 3.111,0   | 13,7                | 127,2           | 4,3      |
| Ocupados        |                 | 447,1        | 15,1                | -11,7           | -2,6     | 2.310,8   | 12,2                | -94,2           | -3,9     |
| Parados         | oct-20          | 117,9        | 25,9                | 40,6            | 52,5     | 800,2     | 21,6                | 221,4           | 38,3     |
| Paro Registrado |                 | 80.033       | 18,6                | 24.314          | 43,6     | 547.387   | 14,3                | 156.296         | 40,0     |
| Contratos       |                 | 39.030       | 21,5                | -22.123         | -36,2    | 317.702   | 20,5                | -124.708        | -28,2    |
| Tasas           | Fecha           | Dato         | Variación Inter-EPA |                 |          | Dato      | Variación Inter-EPA |                 |          |
| Tasa Actividad  | III Trim. 2.020 | 81,08        | 6,2                 |                 |          | 75,26     | 5,5                 |                 |          |
| Tasa Ocupación  |                 | 64,15        | 6,2                 |                 |          | 55,90     | 3,6                 |                 |          |
| Tasa Paro       |                 | 20,87        | -1,7                |                 |          | 25,72     | 0,8                 |                 |          |

| Totales         | Fecha           | C. de Madrid |                     |          | España     |                 |                     |  |  |
|-----------------|-----------------|--------------|---------------------|----------|------------|-----------------|---------------------|--|--|
|                 |                 | Dato         | Var. Interanual     |          | Dato       | Var. Interanual |                     |  |  |
|                 |                 |              | Absoluta            | Relativa |            | Absoluta        | Relativa            |  |  |
| Población*      | ene-20          | 6.778.382    | 114.988             | 1,7      | 47.431.256 | 405.048         | 0,9                 |  |  |
| Afiliación      | oct-20          | 3.202.275    | -64.487             | -2,0     | 18.990.364 | -439.629        | -2,3                |  |  |
| Activos         | III Trim. 2.020 | 3.423,3      | 10,0                | 0,3      | 22.634,4   | -222,8          | -1,0                |  |  |
| Ocupados        |                 | 2.968,1      | -91,7               | -3,0     | 18.926,4   | -727,3          | -3,7                |  |  |
| Parados         | oct-20          | 455,2        | 101,7               | 28,8     | 3.708,0    | 504,5           | 15,7                |  |  |
| Paro Registrado |                 | 430.408      | 84.422              | 24,4     | 3.826.043  | 648.384         | 20,4                |  |  |
| Contratos       |                 | 181.169      | -115.166            | -38,9    | 1.551.357  | -673.400        | -30,3               |  |  |
| Tasas           | Fecha           | Dato         | Variación Inter-EPA |          |            | Dato            | Variación Inter-EPA |  |  |
| Tasa Actividad  | III Trim. 2.020 | 77,15        | 1,6                 |          |            | 73,95           | 2,9                 |  |  |
| Tasa Ocupación  |                 | 66,89        | 0,9                 |          |            | 61,83           | 1,8                 |  |  |
| Tasa Paro       |                 | 13,30        | 0,7                 |          |            | 16,38           | 0,9                 |  |  |

## Peso de C. de Madrid sobre España

| Indicador       | Fecha           | Extranjeros | Totales |
|-----------------|-----------------|-------------|---------|
| Población*      | ene-20          | 17,6        | 14,3    |
| Afiliación      | oct-20          | 20,8        | 16,9    |
| Ocupados EPA    | III Trim. 2.020 | 19,3        | 15,7    |
| Paro Registrado | oct-20          | 14,6        | 11,2    |
| Contratos       |                 | 12,3        | 11,7    |

## Peso de Extranjeros No UE sobre Total de Extranjeros

| Indicador                           | Fecha  | C. de Madrid | España |
|-------------------------------------|--------|--------------|--------|
| Población                           | ene-20 | 68,9         | 65,4   |
| Afiliación                          | oct-20 | 63,0         | 63,6   |
| Paro Regist. (No com./ Total extr.) |        | 63,5         | 65,4   |

\* Población: Datos provisionales año 2020

Datos EPA referidos a Población 16-64 años. Valores en miles

---

## Anexo Tablas

---

**Índice I.** Afiliación a la Seguridad Social

**Índice II.** Contratos y Paro registrado

**Índice III.** EPA

**Índice IV.** Población

---

## Anexo de tablas. Índice I

---

### Seguridad Social

**Afiliación de extranjeros por comunidad autónoma, regímenes y zona de procedencia**

**Variación intermensual e interanual por CCAA**

Total regímenes y Autónomos

**Peso afiliación de extranjeros sobre total afiliación por CCAA**

**Afiliación de extranjeros por zona de procedencia, género y CCAA**

**Evolución de la afiliación intermensual-interanual de trabajadores extranjeros**

Serie C. de Madrid y España

**Afiliación de extranjeros al régimen general y de autónomos por ramas de actividad en la C. de Madrid**

**Ranking variación interanual e intermensual de afiliación de extranjeros por CCAA**

**Distribución de afiliación de extranjeros por CCAA**

Gráfico

**Afiliación de extranjeros en la C. de Madrid por regímenes y país de procedencia y ranking**

### Afiliación de extranjeros por CCAA y regímenes. Octubre 2020

| Total extranjeros            |                  |                  |                |                |                |                       |
|------------------------------|------------------|------------------|----------------|----------------|----------------|-----------------------|
| Comunidad Autónoma           | Total regímenes  | General          | S.E. Agrario   | S.E.Hogar      | Autónomos      | Distribución por CCAA |
| Andalucía                    | 244.786          | 101.336          | 80.026         | 13.004         | 50.034         | 11,8                  |
| Aragón                       | 75.935           | 53.220           | 7.446          | 5.897          | 9.372          | 3,7                   |
| Asturias                     | 15.171           | 9.422            | 287            | 2.217          | 3.024          | 0,7                   |
| Baleares                     | 78.459           | 50.834           | 1.247          | 4.619          | 21.553         | 3,8                   |
| Canarias                     | 89.586           | 59.001           | 2.456          | 2.468          | 25.135         | 4,3                   |
| Cantabria                    | 12.695           | 8.422            | 346            | 1.458          | 2.319          | 0,6                   |
| Castilla-La Mancha           | 66.993           | 40.653           | 14.092         | 3.425          | 8.822          | 3,2                   |
| Castilla-León                | 63.912           | 41.946           | 9.046          | 5.002          | 7.919          | 3,1                   |
| Cataluña                     | 500.402          | 376.399          | 14.528         | 28.799         | 79.987         | 24,1                  |
| C. Valenciana                | 229.943          | 136.041          | 29.391         | 12.034         | 52.033         | 11,1                  |
| Extremadura                  | 13.390           | 5.881            | 4.320          | 799            | 2.391          | 0,6                   |
| Galicia                      | 41.277           | 27.635           | 1.369          | 3.403          | 7.431          | 2,0                   |
| <b>Madrid</b>                | <b>430.863</b>   | <b>309.726</b>   | <b>991</b>     | <b>57.740</b>  | <b>62.340</b>  | <b>20,8</b>           |
| Murcia                       | 88.799           | 30.541           | 45.064         | 4.012          | 9.037          | 4,3                   |
| Navarra                      | 28.982           | 18.736           | 2.877          | 2.583          | 4.785          | 1,4                   |
| País Vasco                   | 69.942           | 44.626           | 1.732          | 10.960         | 12.277         | 3,4                   |
| La Rioja                     | 17.035           | 10.595           | 2.878          | 1.343          | 2.219          | 0,8                   |
| Ceuta                        | 2.312            | 1.232            | 1              | 740            | 331            | 0,1                   |
| Melilla                      | 4.057            | 2.421            | 0              | 638            | 996            | 0,2                   |
| <b>Total</b>                 | <b>2.074.538</b> | <b>1.328.666</b> | <b>218.096</b> | <b>161.142</b> | <b>362.006</b> | <b>100,0</b>          |
| Extranjeros Unión Europea    |                  |                  |                |                |                |                       |
| Comunidad Autónoma           | Total regímenes  | General          | S.E. Agrario   | S.E.Hogar      | Autónomos      | Distribución por CCAA |
| Andalucía                    | 85.922           | 38.553           | 27.252         | 1.731          | 18.331         | 11,4                  |
| Aragón                       | 35.845           | 25.778           | 3.341          | 2.638          | 4.088          | 4,8                   |
| Asturias                     | 5.498            | 3.553            | 73             | 779            | 1.013          | 0,7                   |
| Baleares                     | 35.696           | 21.465           | 165            | 1.302          | 12.669         | 4,7                   |
| Canarias                     | 40.188           | 24.661           | 720            | 206            | 14.340         | 5,3                   |
| Cantabria                    | 4.216            | 2.903            | 78             | 359            | 849            | 0,6                   |
| Castilla-La Mancha           | 32.889           | 20.275           | 7.438          | 1.445          | 3.731          | 4,4                   |
| Castilla-León                | 31.966           | 20.928           | 5.816          | 1.706          | 3.517          | 4,2                   |
| Cataluña                     | 153.024          | 120.779          | 2.863          | 2.639          | 26.596         | 20,3                  |
| C. Valenciana                | 96.556           | 61.284           | 8.339          | 4.493          | 22.350         | 12,8                  |
| Extremadura                  | 5.997            | 2.932            | 2.059          | 187            | 819            | 0,8                   |
| Galicia                      | 15.248           | 11.332           | 506            | 518            | 2.713          | 2,0                   |
| <b>Madrid</b>                | <b>159.417</b>   | <b>118.164</b>   | <b>330</b>     | <b>17.864</b>  | <b>23.018</b>  | <b>21,1</b>           |
| Murcia                       | 12.698           | 7.824            | 2.368          | 411            | 2.083          | 1,7                   |
| Navarra                      | 11.173           | 7.591            | 624            | 898            | 2.059          | 1,5                   |
| País Vasco                   | 19.998           | 13.361           | 461            | 1.573          | 4.540          | 2,7                   |
| La Rioja                     | 7.859            | 4.714            | 1.296          | 707            | 1.142          | 1,0                   |
| Ceuta                        | 75               | 50               | 0              | 0              | 25             | 0,0                   |
| Melilla                      | 147              | 71               | 0              | 1              | 75             | 0,0                   |
| <b>Total</b>                 | <b>754.411</b>   | <b>506.218</b>   | <b>63.728</b>  | <b>39.457</b>  | <b>143.958</b> | <b>100,0</b>          |
| Extranjeros No Unión Europea |                  |                  |                |                |                |                       |
| Comunidad Autónoma           | Total regímenes  | General          | S.E. Agrario   | S.E.Hogar      | Autónomos      | Distribución por CCAA |
| Andalucía                    | 158.864          | 62.782           | 52.774         | 11.273         | 31.703         | 12,0                  |
| Aragón                       | 40.090           | 27.442           | 4.104          | 3.259          | 5.284          | 3,0                   |
| Asturias                     | 9.673            | 5.868            | 214            | 1.438          | 2.011          | 0,7                   |
| Baleares                     | 42.763           | 29.369           | 1.082          | 3.317          | 8.884          | 3,2                   |
| Canarias                     | 49.398           | 34.341           | 1.736          | 2.262          | 10.795         | 3,7                   |
| Cantabria                    | 8.479            | 5.519            | 267            | 1.099          | 1.470          | 0,6                   |
| Castilla-La Mancha           | 34.104           | 20.378           | 6.655          | 1.981          | 5.091          | 2,6                   |
| Castilla-León                | 31.946           | 21.018           | 3.230          | 3.296          | 4.402          | 2,4                   |
| Cataluña                     | 347.378          | 255.620          | 11.665         | 26.161         | 53.391         | 26,3                  |
| C. Valenciana                | 133.387          | 74.758           | 21.052         | 7.541          | 29.683         | 10,1                  |
| Extremadura                  | 7.393            | 2.949            | 2.261          | 612            | 1.572          | 0,6                   |
| Galicia                      | 26.029           | 16.303           | 863            | 2.885          | 4.718          | 2,0                   |
| <b>Madrid</b>                | <b>271.446</b>   | <b>191.562</b>   | <b>661</b>     | <b>39.876</b>  | <b>39.322</b>  | <b>20,6</b>           |
| Murcia                       | 76.101           | 22.718           | 42.696         | 3.601          | 6.954          | 5,8                   |
| Navarra                      | 17.809           | 11.145           | 2.253          | 1.685          | 2.726          | 1,3                   |
| País Vasco                   | 49.944           | 31.265           | 1.271          | 9.387          | 7.737          | 3,8                   |
| La Rioja                     | 9.176            | 5.881            | 1.582          | 636            | 1.076          | 0,7                   |
| Ceuta                        | 2.237            | 1.182            | 1              | 740            | 306            | 0,2                   |
| Melilla                      | 3.910            | 2.350            | 0              | 637            | 922            | 0,3                   |
| <b>Total</b>                 | <b>1.320.127</b> | <b>822.449</b>   | <b>154.368</b> | <b>121.684</b> | <b>218.048</b> | <b>100,0</b>          |

Fuente: Ministerio de Inclusión, Seguridad Social y Migraciones

### Variación mensual y anual por CCAA

| Total regímenes    |                        |                        |             |                      |             |
|--------------------|------------------------|------------------------|-------------|----------------------|-------------|
| Comunidad Autónoma | Octubre 2020           | Variación intermensual |             | Variación interanual |             |
|                    | Afiliación extranjeros | Var. Absoluta          | Tasa        | Var. Absoluta        | Tasa        |
| Andalucía          | 244.786                | 11.874                 | 5,1         | -999                 | -0,4        |
| Aragón             | 75.935                 | -2.748                 | -3,5        | -1.445               | -1,9        |
| Asturias           | 15.171                 | -34                    | -0,2        | 282                  | 1,9         |
| Baleares           | 78.459                 | -15.933                | -16,9       | -28.019              | -26,3       |
| Canarias           | 89.586                 | -914                   | -1,0        | -12.691              | -12,4       |
| Cantabria          | 12.695                 | -315                   | -2,4        | -223                 | -1,7        |
| Castilla-La Mancha | 66.993                 | -5.801                 | -8,0        | 174                  | 0,3         |
| Castilla-León      | 63.912                 | 1.161                  | 1,8         | -1.006               | -1,5        |
| Cataluña           | 500.402                | -5.975                 | -1,2        | -20.646              | -4,0        |
| C. Valenciana      | 229.943                | 9.499                  | 4,3         | -1.070               | -0,5        |
| Extremadura        | 13.390                 | -791                   | -5,6        | -2.436               | -15,4       |
| Galicia            | 41.277                 | -97                    | -0,2        | 951                  | 2,4         |
| <b>Madrid</b>      | <b>430.863</b>         | <b>3.710</b>           | <b>0,9</b>  | <b>-6.760</b>        | <b>-1,5</b> |
| Murcia             | 88.799                 | 3.385                  | 4,0         | 2.225                | 2,6         |
| Navarra            | 28.982                 | -24                    | -0,1        | -98                  | -0,3        |
| País Vasco         | 69.942                 | -185                   | -0,3        | -496                 | -0,7        |
| La Rioja           | 17.035                 | -374                   | -2,1        | -687                 | -3,9        |
| Ceuta              | 2.312                  | -84                    | -3,5        | -1.265               | -35,4       |
| Melilla            | 4.057                  | -17                    | -0,4        | -1.022               | -20,1       |
| <b>Total</b>       | <b>2.074.538</b>       | <b>-3.663</b>          | <b>-0,2</b> | <b>-75.233</b>       | <b>-3,5</b> |

| Autónomos          |                        |                        |            |                      |            |
|--------------------|------------------------|------------------------|------------|----------------------|------------|
| Comunidad Autónoma | Octubre 2020           | Variación intermensual |            | Variación interanual |            |
|                    | Afiliación extranjeros | Var. Absoluta          | Tasa       | Var. Absoluta        | Tasa       |
| Andalucía          | 50.034                 | 368                    | 0,7        | 2.493                | 5,2        |
| Aragón             | 9.372                  | -29                    | -0,3       | 401                  | 4,5        |
| Asturias           | 3.024                  | 47                     | 1,6        | 245                  | 8,8        |
| Baleares           | 21.553                 | -730                   | -3,3       | -1.051               | -4,6       |
| Canarias           | 25.135                 | 20                     | 0,1        | 277                  | 1,1        |
| Cantabria          | 2.319                  | 12                     | 0,5        | 134                  | 6,1        |
| Castilla-La Mancha | 8.822                  | 98                     | 1,1        | 513                  | 6,2        |
| Castilla-León      | 7.919                  | 50                     | 0,6        | 499                  | 6,7        |
| Cataluña           | 79.987                 | 177                    | 0,2        | 3.037                | 3,9        |
| C. Valenciana      | 52.033                 | 141                    | 0,3        | 3.020                | 6,2        |
| Extremadura        | 2.391                  | 9                      | 0,4        | 113                  | 4,9        |
| Galicia            | 7.431                  | 77                     | 1,0        | 619                  | 9,1        |
| <b>Madrid</b>      | <b>62.340</b>          | <b>996</b>             | <b>1,6</b> | <b>3.892</b>         | <b>6,7</b> |
| Murcia             | 9.037                  | 51                     | 0,6        | 565                  | 6,7        |
| Navarra            | 4.785                  | 106                    | 2,3        | 399                  | 9,1        |
| País Vasco         | 12.277                 | 118                    | 1,0        | 833                  | 7,3        |
| La Rioja           | 2.219                  | 22                     | 1,0        | 143                  | 6,9        |
| Ceuta              | 331                    | -1                     | -0,2       | -10                  | -3,1       |
| Melilla            | 996                    | -23                    | -2,3       | -62                  | -5,8       |
| <b>Total</b>       | <b>362.006</b>         | <b>1.508</b>           | <b>0,4</b> | <b>16.062</b>        | <b>4,6</b> |

Fuente: Ministerio de Inclusión, Seguridad Social y Migraciones

## Peso afiliación de extranjeros sobre total afiliación.

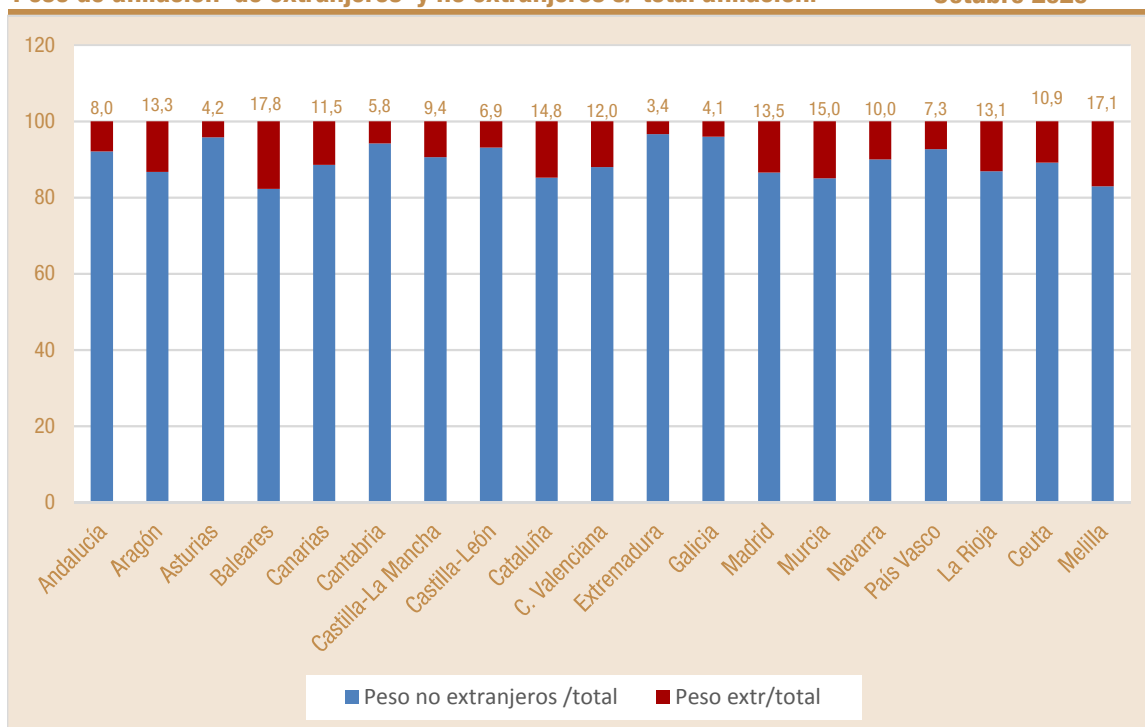
Octubre 2020

| Comunidad Autónoma | Total regímenes   |                   |                 |
|--------------------|-------------------|-------------------|-----------------|
|                    | Total afiliados   | Total extranjeros | Peso extr/total |
| Andalucía          | 3.075.567         | 244.786           | 8,0             |
| Aragón             | 569.681           | 75.935            | 13,3            |
| Asturias           | 362.156           | 15.171            | 4,2             |
| Baleares           | 441.107           | 78.459            | 17,8            |
| Canarias           | 781.063           | 89.586            | 11,5            |
| Cantabria          | 218.162           | 12.695            | 5,8             |
| Castilla-La Mancha | 713.132           | 66.993            | 9,4             |
| Castilla-León      | 921.361           | 63.912            | 6,9             |
| Cataluña           | 3.375.642         | 500.402           | 14,8            |
| C. Valenciana      | 1.909.568         | 229.943           | 12,0            |
| Extremadura        | 394.484           | 13.390            | 3,4             |
| Galicia            | 1.012.018         | 41.277            | 4,1             |
| <b>Madrid</b>      | <b>3.202.275</b>  | <b>430.863</b>    | <b>13,5</b>     |
| Murcia             | 591.690           | 88.799            | 15,0            |
| Navarra            | 289.051           | 28.982            | 10,0            |
| País Vasco         | 958.356           | 69.942            | 7,3             |
| La Rioja           | 130.080           | 17.035            | 13,1            |
| Ceuta              | 21.223            | 2.312             | 10,9            |
| Melilla            | 23.749            | 4.057             | 17,1            |
| <b>Total</b>       | <b>18.990.364</b> | <b>2.074.538</b>  | <b>10,9</b>     |

Fuente: Ministerio de Inclusión, Seguridad Social y Migraciones

## Peso de afiliación de extranjeros y no extranjeros s/ total afiliación.

Octubre 2020



| Afiliación de extranjeros por procedencia y CCAA. |                   |                    |                |                    |                  | Octubre 2020       |  |
|---|-------------------|--------------------|----------------|--------------------|------------------|--------------------|--|
| Comunidad Autónoma                                | Total Extranjeros |                    | Unión Europea  |                    | No Unión Europea |                    |  |
|   | Total             | % s/total nacional | Total          | % s/total nacional | Total            | % s/total nacional |  |
| Andalucía   | 244.786           | 11,8               | 85.922         | 11,4               | 158.864          | 12,0               |  |
| Aragón  | 75.935            | 3,7                | 35.845         | 4,8                | 40.090           | 3,0                |  |
| Asturias  | 15.171            | 0,7                | 5.498          | 0,7                | 9.673            | 0,7                |  |
| Baleares  | 78.459            | 3,8                | 35.696         | 4,7                | 42.763           | 3,2                |  |
| Canarias  | 89.586            | 4,3                | 40.188         | 5,3                | 49.398           | 3,7                |  |
| Cantabria   | 12.695            | 0,6                | 4.216          | 0,6                | 8.479            | 0,6                |  |
| Castilla-La Mancha                                | 66.993            | 3,2                | 32.889         | 4,4                | 34.104           | 2,6                |  |
| Castilla-León                                     | 63.912            | 3,1                | 31.966         | 4,2                | 31.946           | 2,4                |  |
| Cataluña  | 500.402           | 24,1               | 153.024        | 20,3               | 347.378          | 26,3               |  |
| C. Valenciana                                     | 229.943           | 11,1               | 96.556         | 12,8               | 133.387          | 10,1               |  |
| Extremadura                                       | 13.390            | 0,6                | 5.997          | 0,8                | 7.393            | 0,6                |  |
| Galicia   | 41.277            | 2,0                | 15.248         | 2,0                | 26.029           | 2,0                |  |
| <b>Madrid</b>                                     | <b>430.863</b>    | <b>20,8</b>        | <b>159.417</b> | <b>21,1</b>        | <b>271.446</b>   | <b>20,6</b>        |  |
| Murcia  | 88.799            | 4,3                | 12.698         | 1,7                | 76.101           | 5,8                |  |
| Navarra   | 28.982            | 1,4                | 11.173         | 1,5                | 17.809           | 1,3                |  |
| País Vasco  | 69.942            | 3,4                | 19.998         | 2,7                | 49.944           | 3,8                |  |
| La Rioja  | 17.035            | 0,8                | 7.859          | 1,0                | 9.176            | 0,7                |  |
| Ceuta   | 2.312             | 0,1                | 75             | 0,0                | 2.237            | 0,2                |  |
| Melilla   | 4.057             | 0,2                | 147            | 0,0                | 3.910            | 0,3                |  |
| <b>Total</b>                                      | <b>2.074.538</b>  | <b>100,0</b>       | <b>754.411</b> | <b>100,0</b>       | <b>1.320.127</b> | <b>100,0</b>       |  |

Fuente: Ministerio de Inclusión, Seguridad Social y Migraciones

| Afiliación de extranjeros por género y CCAA. |                  |                    |                |                    |                  | Octubre 2020 |  |
|--|------------------|--------------------|----------------|--------------------|------------------|--------------|--|
| Comunidad Autónoma                           | Hombres          |                    | Mujeres        |                    | Ambos sexos      |              |  |
|  | Total            | Peso s/ambos sexos | Total          | Peso s/ambos sexos | Total            |              |  |
| Andalucía                                    | 141.488          | 57,8               | 103.298        | 42,2               | 244.786          |              |  |
| Aragón                                       | 44.250           | 58,3               | 31.685         | 41,7               | 75.935           |              |  |
| Asturias                                     | 7.526            | 49,6               | 7.645          | 50,4               | 15.171           |              |  |
| Baleares                                     | 45.681           | 58,2               | 32.777         | 41,8               | 78.459           |              |  |
| Canarias                                     | 48.685           | 54,3               | 40.901         | 45,7               | 89.586           |              |  |
| Cantabria                                    | 6.857            | 54,0               | 5.838          | 46,0               | 12.695           |              |  |
| Castilla-La Mancha                           | 41.572           | 62,1               | 25.421         | 37,9               | 66.993           |              |  |
| Castilla-León                                | 35.688           | 55,8               | 28.224         | 44,2               | 63.912           |              |  |
| Cataluña                                     | 290.861          | 58,1               | 209.540        | 41,9               | 500.402          |              |  |
| C. Valenciana                                | 134.143          | 58,3               | 95.800         | 41,7               | 229.943          |              |  |
| Extremadura                                  | 7.653            | 57,2               | 5.737          | 42,8               | 13.390           |              |  |
| Galicia                                      | 23.397           | 56,7               | 17.880         | 43,3               | 41.277           |              |  |
| <b>Madrid</b>                                | <b>223.365</b>   | <b>51,8</b>        | <b>207.498</b> | <b>48,2</b>        | <b>430.863</b>   |              |  |
| Murcia                                       | 59.350           | 66,8               | 29.449         | 33,2               | 88.799           |              |  |
| Navarra                                      | 17.336           | 59,8               | 11.647         | 40,2               | 28.982           |              |  |
| País Vasco                                   | 38.926           | 55,7               | 31.016         | 44,3               | 69.942           |              |  |
| La Rioja                                     | 9.845            | 57,8               | 7.190          | 42,2               | 17.035           |              |  |
| Ceuta  | 1.253            | 54,2               | 1.059          | 45,8               | 2.312            |              |  |
| Melilla                                      | 2.508            | 61,8               | 1.548          | 38,2               | 4.057            |              |  |
| <b>Total</b>                                 | <b>1.180.385</b> | <b>56,9</b>        | <b>894.153</b> | <b>43,1</b>        | <b>2.074.538</b> |              |  |

Fuente: Ministerio de Inclusión, Seguridad Social y Migraciones

## Evolución de la afiliación intermensual-interanual de trabajadores extranjeros en C.Madrid

| C. de Madrid | Afiliación de extranjeros |               |           | Total regímenes |            | Autónomos    |            |
|--------------|---------------------------|---------------|-----------|-----------------|------------|--------------|------------|
|              | Total regímenes           | Total General | Autónomos | Tasa mensual    | Tasa anual | Tasa mensual | Tasa anual |
| ene-19       | 407.662                   | 352.718       | 54.882    | -1,2            | 8,7        | -0,3         | 10,0       |
| feb-19       | 411.555                   | 356.177       | 55.315    | 1,0             | 8,7        | 0,8          | 9,4        |
| mar-19       | 416.698                   | 360.700       | 55.933    | 1,2             | 8,9        | 1,1          | 9,2        |
| abr-19       | 421.746                   | 365.251       | 56.425    | 1,2             | 8,9        | 0,9          | 8,8        |
| may-19       | 426.060                   | 369.087       | 56.891    | 1,0             | 8,5        | 0,8          | 8,4        |
| jun-19       | 432.135                   | 374.729       | 57.310    | 1,4             | 8,7        | 0,7          | 8,1        |
| jul-19       | 432.615                   | 375.478       | 57.036    | 0,1             | 8,5        | -0,5         | 8,1        |
| ago-19       | 426.273                   | 369.468       | 56.701    | -1,5            | 8,0        | -0,6         | 8,2        |
| sep-19       | 431.573                   | 374.061       | 57.423    | 1,2             | 7,8        | 1,3          | 8,3        |
| oct-19       | 437.623                   | 379.110       | 58.448    | 1,4             | 7,8        | 1,8          | 8,4        |
| nov-19       | 442.528                   | 383.420       | 59.050    | 1,1             | 7,8        | 1,0          | 8,2        |
| dic-19       | 443.654                   | 384.201       | 59.395    | 0,3             | 7,6        | 0,6          | 7,9        |
| ene-20       | 437.713                   | 378.271       | 59.386    | -1,3            | 7,4        | 0,0          | 8,2        |
| feb-20       | 440.835                   | 381.041       | 59.739    | 0,7             | 7,1        | 0,6          | 8,0        |
| mar-20       | 424.038                   | 365.117       | 58.862    | -3,8            | 1,8        | -1,5         | 5,2        |
| abr-20       | 400.515                   | 342.932       | 57.528    | -5,5            | -5,0       | -2,3         | 2,0        |
| may-20       | 403.890                   | 345.478       | 58.354    | 0,8             | -5,2       | 1,4          | 2,6        |
| jun-20       | 412.595                   | 352.886       | 59.645    | 2,2             | -4,5       | 2,2          | 4,1        |
| jul-20       | 420.255                   | 359.944       | 60.235    | 1,9             | -2,9       | 1,0          | 5,6        |
| ago-20       | 422.340                   | 361.654       | 60.607    | 0,5             | -0,9       | 0,6          | 6,9        |
| sep-20       | 427.153                   | 365.736       | 61.344    | 1,1             | -1,0       | 1,2          | 6,8        |
| oct-20       | 430.863                   | 368.457       | 62.340    | 0,9             | -1,5       | 1,6          | 6,7        |
| nov-20       |                           |               |           |                 |            |              |            |
| dic-20       |                           |               |           |                 |            |              |            |

Fuente: Ministerio de Inclusión, Seguridad Social y Migraciones



## Evolución de la afiliación intermensual-interanual de trabajadores extranjeros en España

| España | Afiliación de extranjeros |               |           | Total regímenes |            | Autónomos    |            |
|--------|---------------------------|---------------|-----------|-----------------|------------|--------------|------------|
|        | Total regímenes           | Total General | Autónomos | Tasa mensual    | Tasa anual | Tasa mensual | Tasa anual |
| ene-19 | 1.966.699                 | 1.638.323     | 324.702   | -1,3            | 8,4        | -0,5         | 8,2        |
| feb-19 | 1.985.280                 | 1.654.075     | 327.282   | 0,9             | 8,1        | 0,8          | 7,5        |
| mar-19 | 2.026.957                 | 1.690.470     | 332.096   | 2,1             | 8,2        | 1,5          | 7,2        |
| abr-19 | 2.086.400                 | 1.745.322     | 336.456   | 2,9             | 8,1        | 1,3          | 6,7        |
| may-19 | 2.155.149                 | 1.811.029     | 339.376   | 3,3             | 7,5        | 0,9          | 6,0        |
| jun-19 | 2.178.269                 | 1.830.668     | 342.596   | 1,1             | 7,5        | 0,9          | 5,8        |
| jul-19 | 2.170.368                 | 1.822.126     | 343.033   | -0,4            | 7,4        | 0,1          | 5,7        |
| ago-19 | 2.132.906                 | 1.786.138     | 341.541   | -1,7            | 7,3        | -0,4         | 5,6        |
| sep-19 | 2.145.263                 | 1.796.488     | 343.658   | 0,6             | 7,6        | 0,6          | 5,9        |
| oct-19 | 2.149.771                 | 1.798.918     | 345.944   | 0,2             | 6,9        | 0,7          | 5,9        |
| nov-19 | 2.123.454                 | 1.773.130     | 345.792   | -1,2            | 7,2        | 0,0          | 6,1        |
| dic-19 | 2.124.982                 | 1.774.759     | 346.375   | 0,1             | 6,6        | 0,2          | 6,1        |
| ene-20 | 2.090.440                 | 1.741.155     | 345.535   | -1,6            | 6,3        | -0,2         | 6,4        |
| feb-20 | 2.117.654                 | 1.764.735     | 348.918   | 1,3             | 6,7        | 1,0          | 6,6        |
| mar-20 | 2.073.929                 | 1.722.011     | 347.584   | -2,1            | 2,3        | -0,4         | 4,7        |
| abr-20 | 1.972.552                 | 1.627.524     | 340.745   | -4,9            | -5,5       | -2,0         | 1,3        |
| may-20 | 2.009.884                 | 1.661.291     | 344.175   | 1,9             | -6,7       | 1,0          | 1,4        |
| jun-20 | 2.030.477                 | 1.674.965     | 350.875   | 1,0             | -6,8       | 1,9          | 2,4        |
| jul-20 | 2.049.260                 | 1.688.238     | 356.118   | 0,9             | -5,6       | 1,5          | 3,8        |
| ago-20 | 2.062.871                 | 1.699.160     | 358.792   | 0,7             | -3,3       | 0,8          | 5,1        |
| sep-20 | 2.078.201                 | 1.712.918     | 360.497   | 0,7             | -3,1       | 0,5          | 4,9        |
| oct-20 | 2.074.538                 | 1.707.904     | 362.006   | -0,2            | -3,5       | 0,4          | 4,6        |
| nov-20 |                           |               |           |                 |            |              |            |
| dic-20 |                           |               |           |                 |            |              |            |

Fuente: Ministerio de Inclusión, Seguridad Social y Migraciones

**Afiliación de extranjeros régimen general y de autónomos.****Octubre 2020**

| <b>Distribución por ramas de actividad</b>                                    |                              |                                  |                              |                                  |
|---|------------------------------|----------------------------------|------------------------------|----------------------------------|
| <b>C. de Madrid</b>   | <b>Régimen general</b>       |                                  | <b>Régimen autónomos</b>     |                                  |
| <b>Ramas de actividad CNAE-09</b>   | <b>Afiliados extranjeros</b> | <b>Peso /s total extranjeros</b> | <b>Afiliados extranjeros</b> | <b>Peso /s total extranjeros</b> |
| Agricultura, ganadería, caza , selvicultura y pesca                           | 491                          | 0,1                              | 101                          | 0,2                              |
| Industrias extractivas  | 174                          | 0,0                              | 13                           | 0,0                              |
| Industria manufacturera   | 15.785                       | 4,3                              | 1.375                        | 2,2                              |
| Suministro energía eléctrica, gas , vapor y aire acondicionado                | 217                          | 0,1                              | 5                            | 0,0                              |
| Suministro agua, actividades saneamiento, gestión residuos y descontaminación | 1.087                        | 0,3                              | 18                           | 0,0                              |
| Construcción  | 38.175                       | 10,4                             | 10.127                       | 16,2                             |
| Comercio; reparación vehículos motor y motocicletas                           | 49.852                       | 13,5                             | 16.977                       | 27,2                             |
| Transporte y almacenamiento   | 15.943                       | 4,3                              | 6.766                        | 10,9                             |
| Hostelería  | 48.681                       | 13,2                             | 6.811                        | 10,9                             |
| Información y comunicaciones  | 17.040                       | 4,6                              | 1.782                        | 2,9                              |
| Actividades financieras y de seguros  | 5.804                        | 1,6                              | 660                          | 1,1                              |
| Actividades inmobiliarias   | 2.977                        | 0,8                              | 626                          | 1,0                              |
| Actividades profesionales científicas y técnicas                              | 19.449                       | 5,3                              | 4.179                        | 6,7                              |
| Actividades administrativas y servicios auxiliares                            | 47.052                       | 12,8                             | 3.456                        | 5,5                              |
| Administración pública y defensa; SS obligatoria                              | 1.714                        | 0,5                              | 13                           | 0,0                              |
| Educación   | 13.238                       | 3,6                              | 2.296                        | 3,7                              |
| Actividades sanitarias y servicios centrales                                  | 16.725                       | 4,5                              | 1.364                        | 2,2                              |
| Actividades artísticas, recreativas y entretenimiento                         | 4.523                        | 1,2                              | 968                          | 1,6                              |
| Otros servicios   | 8.705                        | 2,4                              | 4.789                        | 7,7                              |
| Actividades de los hogares como empleadores de personal domestico             | 1.506                        | 0,4                              | 7                            | 0,0                              |
| Actividades de organizaciones y organismos extraterritoriales                 | 586                          | 0,2                              | 7                            | 0,0                              |
| S.E. Agrario  | 991                          | 0,3                              |                              | 0,0                              |
| S.E. Hogar  | 57.740                       | 15,7                             |                              | 0,0                              |
| <b>Total extranjeros</b>  | <b>368.457</b>               | <b>100,0</b>                     | <b>62.340</b>                | <b>100,0</b>                     |

Fuente: Ministerio de Inclusión, Seguridad Social y Migraciones

## Ranking variación interanual afiliación de extranjeros por CCAA.

Octubre 2020

| Total extranjeros  |                  | Absoluta           |                | Tasa interanual    |             |
|--------------------|------------------|--------------------|----------------|--------------------|-------------|
| Cataluña           | 500.402          | Murcia             | 2.225          | Murcia             | 2,6         |
| <b>Madrid</b>      | <b>430.863</b>   | Galicia            | 951            | Galicia            | 2,4         |
| Andalucía          | 244.786          | Asturias           | 282            | Asturias           | 1,9         |
| C. Valenciana      | 229.943          | Castilla-La Mancha | 174            | Castilla-La Mancha | 0,3         |
| Canarias           | 89.586           | Navarra            | -98            | Navarra            | -0,3        |
| Murcia             | 88.799           | Cantabria          | -223           | Andalucía          | -0,4        |
| Baleares           | 78.459           | País Vasco         | -496           | C. Valenciana      | -0,5        |
| Aragón             | 75.935           | La Rioja           | -687           | País Vasco         | -0,7        |
| País Vasco         | 69.942           | Andalucía          | -999           | <b>Madrid</b>      | <b>-1,5</b> |
| Castilla-La Mancha | 66.993           | Castilla-León      | -1.006         | Castilla-León      | -1,5        |
| Castilla-León      | 63.912           | C. Valenciana      | -1.070         | Cantabria          | -1,7        |
| Galicia            | 41.277           | Aragón             | -1.445         | Aragón             | -1,9        |
| Navarra            | 28.982           | Extremadura        | -2.436         | La Rioja           | -3,9        |
| La Rioja           | 17.035           | <b>Madrid</b>      | <b>-6.760</b>  | Cataluña           | -4,0        |
| Asturias           | 15.171           | Canarias           | -12.691        | Canarias           | -12,4       |
| Extremadura        | 13.390           | Cataluña           | -20.646        | Extremadura        | -15,4       |
| Cantabria          | 12.695           | Baleares           | -28.019        | Baleares           | -26,3       |
| <b>Total</b>       | <b>2.074.538</b> | <b>Total</b>       | <b>-75.233</b> | <b>Total</b>       | <b>-3,5</b> |

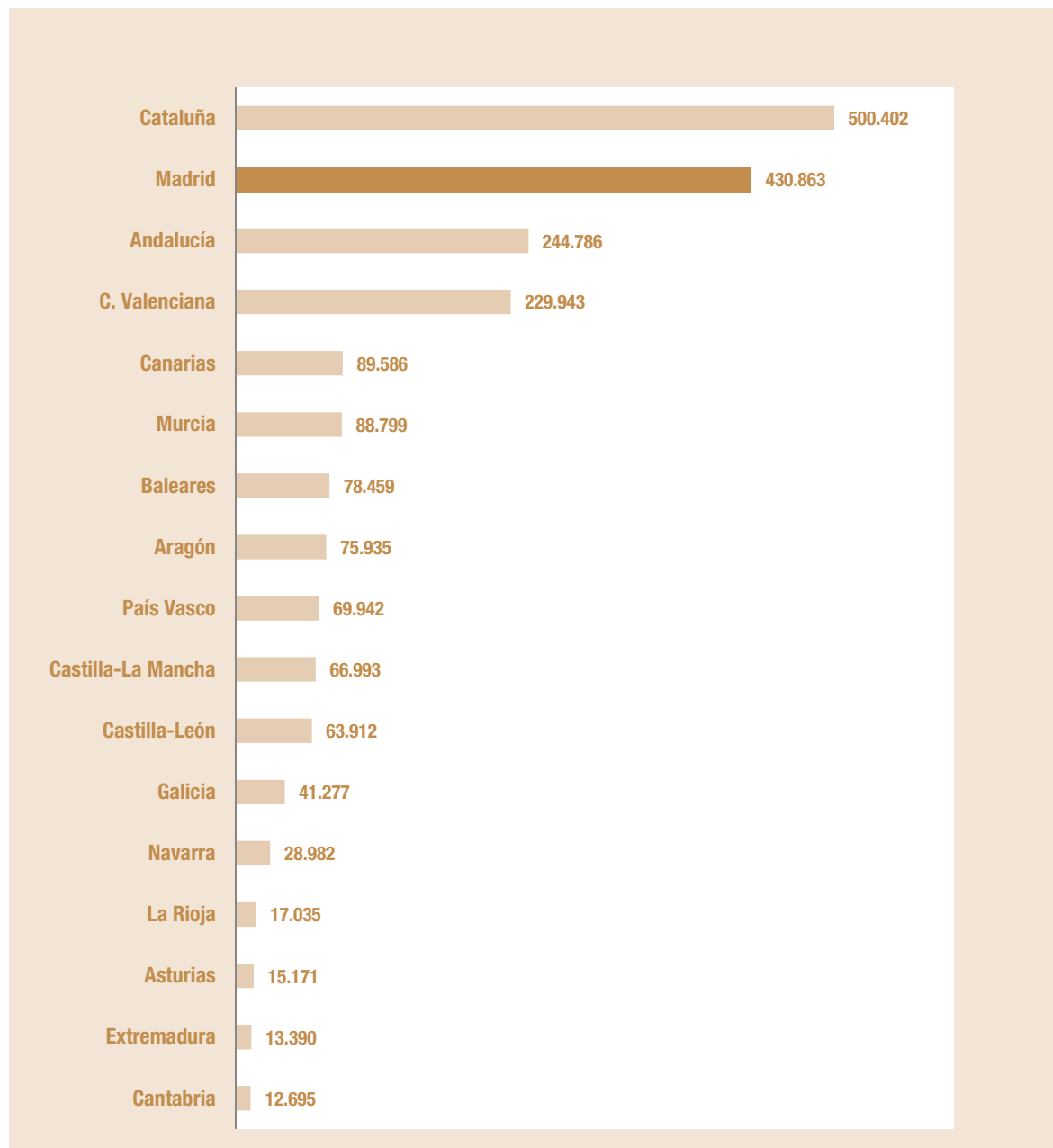
Fuente: Ministerio de Inclusión, Seguridad Social y Migraciones

## Ranking variación intermensual afiliación de extranjeros por CCAA.

Octubre 2020

| Total extranjeros  |                  | Absoluta           |               | Tasa intermensual  |             |
|--------------------|------------------|--------------------|---------------|--------------------|-------------|
| Cataluña           | 500.402          | Andalucía          | 11.874        | Andalucía          | 5,1         |
| <b>Madrid</b>      | <b>430.863</b>   | C. Valenciana      | 9.499         | C. Valenciana      | 4,3         |
| Andalucía          | 244.786          | <b>Madrid</b>      | <b>3.710</b>  | Murcia             | 4,0         |
| C. Valenciana      | 229.943          | Murcia             | 3.385         | Castilla-León      | 1,8         |
| Canarias           | 89.586           | Castilla-León      | 1.161         | <b>Madrid</b>      | <b>0,9</b>  |
| Murcia             | 88.799           | Navarra            | -24           | Navarra            | -0,1        |
| Baleares           | 78.459           | Asturias           | -34           | Asturias           | -0,2        |
| Aragón             | 75.935           | Galicia            | -97           | Galicia            | -0,2        |
| País Vasco         | 69.942           | País Vasco         | -185          | País Vasco         | -0,3        |
| Castilla-La Mancha | 66.993           | Cantabria          | -315          | Canarias           | -1,0        |
| Castilla-León      | 63.912           | La Rioja           | -374          | Cataluña           | -1,2        |
| Galicia            | 41.277           | Extremadura        | -791          | La Rioja           | -2,1        |
| Navarra            | 28.982           | Canarias           | -914          | Cantabria          | -2,4        |
| La Rioja           | 17.035           | Aragón             | -2.748        | Aragón             | -3,5        |
| Asturias           | 15.171           | Castilla-La Mancha | -5.801        | Extremadura        | -5,6        |
| Extremadura        | 13.390           | Cataluña           | -5.975        | Castilla-La Mancha | -8,0        |
| Cantabria          | 12.695           | Baleares           | -15.933       | Baleares           | -16,9       |
| <b>Total</b>       | <b>2.074.538</b> | <b>Total</b>       | <b>-3.663</b> | <b>Total</b>       | <b>-0,2</b> |

Fuente: Ministerio de Inclusión, Seguridad Social y Migraciones

**Distribución de la afiliación de extranjeros por CCAA.****Octubre 2020**

Fuente: Ministerio de Inclusión, Seguridad Social y Migraciones

| Afiliación de extranjeros.           |                 |                |              |               | Octubre 2020  |
|--------------------------------------|-----------------|----------------|--------------|---------------|---------------|
| Distribución por país de procedencia |                 |                |              |               |               |
| País de procedencia                  | Total regímenes | General        | S.E. Agrario | S.E.Hogar     | Autónomos     |
| <b>Unión Europea</b>                 |                 |                |              |               |               |
| ALEMANIA                             | 4.411           | 3.521          | 0            | 9             | 878           |
| AUSTRIA                              | 453             | 349            | 0            | 1             | 104           |
| BELGICA                              | 1.080           | 838            | 0            | 5             | 235           |
| BULGARIA                             | 10.906          | 7.833          | 18           | 1.625         | 1.430         |
| CHIPRE                               | 53              | 45             | 0            | 4             | 5             |
| CROACIA                              | 248             | 200            | 0            | 4             | 44            |
| DINAMARCA                            | 319             | 244            | 0            | 3             | 72            |
| ESLOVAQUIA                           | 220             | 189            | 0            | 2             | 27            |
| ESLOVENIA                            | 150             | 130            | 0            | 0             | 19            |
| ESTONIA                              | 76              | 58             | 0            | 1             | 17            |
| FINLANDIA                            | 289             | 236            | 0            | 2             | 51            |
| FRANCIA                              | 9.124           | 7.527          | 1            | 23            | 1.571         |
| GRECIA                               | 665             | 542            | 0            | 3             | 119           |
| HUNGRÍA                              | 497             | 411            | 0            | 13            | 73            |
| IRLANDA                              | 1.390           | 1.088          | 0            | 1             | 301           |
| ITALIA                               | 23.491          | 19.195         | 3            | 157           | 4.126         |
| LETONIA                              | 144             | 121            | 0            | 3             | 20            |
| LITUANIA                             | 356             | 313            | 1            | 6             | 36            |
| LUXEMBURGO                           | 24              | 17             | 0            | 1             | 6             |
| MALTA                                | 28              | 22             | 0            | 0             | 7             |
| PAISES BAJOS                         | 1.642           | 1.265          | 1            | 11            | 364           |
| POLONIA                              | 8.212           | 5.741          | 6            | 1.390         | 1.075         |
| PORTUGAL                             | 12.779          | 10.547         | 12           | 443           | 1.765         |
| REPUBLICA CHECA                      | 332             | 284            | 1            | 4             | 42            |
| RUMANIA                              | 81.870          | 56.954         | 287          | 14.153        | 10.469        |
| SUECIA                               | 658             | 494            | 0            | 1             | 163           |
| <b>Total Unión Europea</b>           | <b>159.417</b>  | <b>118.164</b> | <b>330</b>   | <b>17.864</b> | <b>23.018</b> |
| <b>No Unión Europea</b>              |                 |                |              |               |               |
| VENEZUELA                            | 30.630          | 24.210         | 8            | 1.306         | 5.102         |
| CHINA                                | 25.054          | 11.942         | 4            | 128           | 12.980        |
| MARRUECOS                            | 24.716          | 20.236         | 378          | 1.720         | 2.379         |
| COLOMBIA                             | 23.144          | 19.042         | 26           | 1.921         | 2.154         |
| ECUADOR                              | 20.349          | 16.424         | 53           | 2.172         | 1.700         |
| PERÚ                                 | 15.220          | 12.097         | 3            | 2.046         | 1.073         |
| PARAGUAY                             | 13.162          | 6.194          | 11           | 6.199         | 758           |
| UCRANIA                              | 11.630          | 6.898          | 9            | 3.923         | 799           |
| BOLIVIA                              | 10.151          | 6.540          | 21           | 2.872         | 717           |
| DOMINICANA (REPUBLICA)               | 10.092          | 7.875          | 7            | 1.288         | 923           |
| RESTO PAISES                         | 87.298          | 60.104         | 140          | 16.303        | 10.736        |
| <b>Total no Unión Europea</b>        | <b>271.446</b>  | <b>191.562</b> | <b>661</b>   | <b>39.876</b> | <b>39.322</b> |
| <b>Total extranjeros</b>             | <b>430.863</b>  | <b>309.726</b> | <b>991</b>   | <b>57.740</b> | <b>62.340</b> |

### Ranking afiliación de extranjeros por país y zona de procedencia. Octubre 2020

| Unión Europea                          |                 |                        | No Unión Europea                       |                 |                        |
|--|-----------------|------------------------|--|-----------------|------------------------|
| País                                   | Total regímenes | % s/ total extranjeros | País                                   | Total regímenes | % s/ total extranjeros |
| RUMANIA                                | 81.870          | 19,0                   | VENEZUELA                              | 30.630          | 7,1                    |
| ITALIA                                 | 23.491          | 5,5                    | CHINA                                  | 25.054          | 5,8                    |
| PORTUGAL                               | 12.779          | 3,0                    | MARRUECOS                              | 24.716          | 5,7                    |
| BULGARIA                               | 10.906          | 2,5                    | COLOMBIA                               | 23.144          | 5,4                    |
| FRANCIA                                | 9.124           | 2,1                    | ECUADOR                                | 20.349          | 4,7                    |
| POLONIA                                | 8.212           | 1,9                    | PERÚ                                   | 15.220          | 3,5                    |
| ALEMANIA                               | 4.411           | 1,0                    | PARAGUAY                               | 13.162          | 3,1                    |
| PAISES BAJOS                           | 1.642           | 0,4                    | UCRANIA                                | 11.630          | 2,7                    |
| IRLANDA                                | 1.390           | 0,3                    | BOLIVIA                                | 10.151          | 2,4                    |
| BELGICA                                | 1.080           | 0,3                    | DOMINICANA (REPUB)                     | 10.092          | 2,3                    |
| <b>Porcentaje s/ total extranjeros</b> |                 | <b>36,0</b>            | <b>Porcentaje s/ total extranjeros</b> |                 | <b>42,7</b>            |

Fuente: Ministerio de Inclusión, Seguridad Social y Migraciones

Nota: La diferencia entre total regímenes y la suma del resto corresponde a los regímenes de mar y carbón.

---

## Anexo de tablas. Índice II

---

### Contratos

**Contratos a extranjeros frente a total de contratos por zona de procedencia**

Serie variaciones C. de Madrid y España

**Contratos a extranjeros en la C. de Madrid por género y edad**

Serie

**Contratos a extranjeros en la C. de Madrid por ramas de actividad y zona de procedencia y género****Contratos indefinidos a extranjeros y a españoles en la C. de Madrid por zona de procedencia**

Serie

**Contratos a extranjeros en la C. de Madrid por género, edad y país de procedencia****Contratos a extranjeros en la C. de Madrid por sectores de actividad y país de procedencia**

### Paro registrado

**Parados extranjeros frente a total de parados por zona de procedencia**

Serie variaciones C. de Madrid y España

**Parados extranjeros en la C. de Madrid por género y edad**

Serie

**Parados extranjeros en la C. de Madrid por ramas de actividad y zona de procedencia y género****Paro registrado de extranjeros en la C. de Madrid por municipios, género, edad, sector de actividad económica y zona de procedencia****Paro registrado de extranjeros en la C. de Madrid por municipios**

Variaciones mensuales

**Paro de extranjeros en la C. de Madrid por género, edad y país de procedencia****Paro de extranjeros en la C. de Madrid por sectores de actividad y país de procedencia**

### Contratos a extranjeros frente a total de contratos. Variaciones C. de Madrid

| C. de Madrid | Total Contratos | Contratos extranjeros |              |                    | Peso extr. s/ total | Variaciones mensuales |       |             |       | Variaciones anuales |       |             |       |
|--------------|-----------------|-----------------------|--------------|--------------------|---------------------|-----------------------|-------|-------------|-------|---------------------|-------|-------------|-------|
|              |                 | Total                 | Comunitarios | Extra-comunitarios |                     | Total                 |       | Extranjeros |       | Total               |       | Extranjeros |       |
|              |                 |                       |              |                    |                     | Absoluta              | Tasa  | Absoluta    | Tasa  | Absoluta            | Tasa  | Absoluta    | Tasa  |
| ene-18       | 211.718         | 38.435                | 12.884       | 25.551             | 18,2                | 8.452                 | 4,2   | 3.405       | 9,7   | 22.871              | 12,1  | 6.373       | 19,9  |
| feb-18       | 197.885         | 38.139                | 12.583       | 25.556             | 19,3                | -13.833               | -6,5  | -296        | -0,8  | 19.157              | 10,7  | 5.304       | 16,2  |
| mar-18       | 207.026         | 38.703                | 12.591       | 26.112             | 18,7                | 9.141                 | 4,6   | 564         | 1,5   | 4                   | 0,0   | 1.236       | 3,3   |
| abr-18       | 214.453         | 40.591                | 13.098       | 27.493             | 18,9                | 7.427                 | 3,6   | 1.888       | 4,9   | 31.065              | 16,9  | 7.890       | 24,1  |
| may-18       | 233.939         | 45.040                | 14.323       | 30.717             | 19,3                | 19.486                | 9,1   | 4.449       | 11,0  | 15.245              | 7,0   | 5.610       | 14,2  |
| jun-18       | 246.104         | 45.327                | 14.556       | 30.771             | 18,4                | 12.165                | 5,2   | 287         | 0,6   | -5.184              | -2,1  | 2.955       | 7,0   |
| jul-18       | 249.448         | 47.806                | 15.010       | 32.796             | 19,2                | 3.344                 | 1,4   | 2.479       | 5,5   | 27.571              | 12,4  | 8.073       | 20,3  |
| ago-18       | 174.217         | 37.228                | 11.558       | 25.670             | 21,4                | -75.231               | -30,2 | -10.578     | -22,1 | 13.730              | 8,6   | 5.801       | 18,5  |
| sep-18       | 254.840         | 50.079                | 16.998       | 33.081             | 19,7                | 80.623                | 46,3  | 12.851      | 34,5  | 7.083               | 2,9   | 5.609       | 12,6  |
| oct-18       | 290.393         | 55.625                | 18.260       | 37.365             | 19,2                | 35.553                | 14,0  | 5.546       | 11,1  | 29.182              | 11,2  | 9.527       | 20,7  |
| nov-18       | 243.155         | 46.873                | 14.859       | 32.014             | 19,3                | -47.238               | -16,3 | -8.752      | -15,7 | 6.129               | 2,6   | 4.800       | 11,4  |
| dic-18       | 207.563         | 38.874                | 11.809       | 27.065             | 18,7                | -35.592               | -14,6 | -7.999      | -17,1 | 4.297               | 2,1   | 3.844       | 11,0  |
| ene-19       | 226.381         | 44.793                | 14.272       | 30.521             | 19,8                | 18.818                | 9,1   | 5.919       | 15,2  | 14.663              | 6,9   | 6.358       | 16,5  |
| feb-19       | 202.379         | 41.491                | 12.899       | 28.592             | 20,5                | -24.002               | -10,6 | -3.302      | -7,4  | 4.494               | 2,3   | 3.352       | 8,8   |
| mar-19       | 217.700         | 45.436                | 13.822       | 31.614             | 20,9                | 15.321                | 7,6   | 3.945       | 9,5   | 10.674              | 5,2   | 6.733       | 17,4  |
| abr-19       | 217.619         | 45.433                | 13.837       | 31.596             | 20,9                | -81                   | 0,0   | -3          | 0,0   | 3.166               | 1,5   | 4.842       | 11,9  |
| may-19       | 228.008         | 47.724                | 14.751       | 32.973             | 20,9                | 10.389                | 4,8   | 2.291       | 5,0   | -5.931              | -2,5  | 2.684       | 6,0   |
| jun-19       | 250.627         | 51.572                | 15.908       | 35.664             | 20,6                | 22.619                | 9,9   | 3.848       | 8,1   | 4.523               | 1,8   | 6.245       | 13,8  |
| jul-19       | 261.419         | 54.585                | 16.432       | 38.153             | 20,9                | 10.792                | 4,3   | 3.013       | 5,8   | 11.971              | 4,8   | 6.779       | 14,2  |
| ago-19       | 167.289         | 38.761                | 11.309       | 27.452             | 23,2                | -94.130               | -36,0 | -15.824     | -29,0 | -6.928              | -4,0  | 1.533       | 4,1   |
| sep-19       | 269.668         | 56.475                | 17.868       | 38.607             | 20,9                | 102.379               | 61,2  | 17.714      | 45,7  | 14.828              | 5,8   | 6.396       | 12,8  |
| oct-19       | 296.335         | 61.153                | 18.678       | 42.475             | 20,6                | 26.667                | 9,9   | 4.678       | 8,3   | 5.942               | 2,0   | 5.528       | 9,9   |
| nov-19       | 241.615         | 50.449                | 14.760       | 35.689             | 20,9                | -54.720               | -18,5 | -10.704     | -17,5 | -1.540              | -0,6  | 3.576       | 7,6   |
| dic-19       | 222.221         | 44.853                | 12.436       | 32.417             | 20,2                | -19.394               | -8,0  | -5.596      | -11,1 | 14.658              | 7,1   | 5.979       | 15,4  |
| ene-20       | 216.604         | 48.046                | 14.012       | 34.034             | 22,2                | -5.617                | -2,5  | 3.193       | 7,1   | -9.777              | -4,3  | 3.253       | 7,3   |
| feb-20       | 206.700         | 46.637                | 13.469       | 33.168             | 22,6                | -9.904                | -4,6  | -1.409      | -2,9  | 4.321               | 2,1   | 5.146       | 12,4  |
| mar-20       | 151.187         | 35.019                | 10.170       | 24.849             | 23,2                | -55.513               | -26,9 | -11.618     | -24,9 | -66.513             | -30,6 | -10.417     | -22,9 |
| abr-20       | 69.352          | 18.565                | 5.099        | 13.466             | 26,8                | -81.835               | -54,1 | -16.454     | -47,0 | -148.267            | -68,1 | -26.868     | -59,1 |
| may-20       | 82.484          | 24.129                | 6.760        | 17.369             | 29,3                | 13.132                | 18,9  | 5.564       | 30,0  | -145.524            | -63,8 | -23.595     | -49,4 |
| jun-20       | 125.245         | 32.134                | 8.645        | 23.489             | 25,7                | 42.761                | 51,8  | 8.005       | 33,2  | -125.382            | -50,0 | -19.438     | -37,7 |
| jul-20       | 165.346         | 38.761                | 10.359       | 28.402             | 23,4                | 40.101                | 32,0  | 6.627       | 20,6  | -96.073             | -36,8 | -15.824     | -29,0 |
| ago-20       | 119.072         | 28.325                | 7.365        | 20.960             | 23,8                | -46.274               | -28,0 | -10.436     | -26,9 | -48.217             | -28,8 | -10.436     | -26,9 |
| sep-20       | 190.582         | 41.586                | 11.690       | 29.896             | 21,8                | 71.510                | 60,1  | 13.261      | 46,8  | -79.086             | -29,3 | -14.889     | -26,4 |
| oct-20       | 181.169         | 39.030                | 10.912       | 28.118             | 21,5                | -9.413                | -4,9  | -2.556      | -6,1  | -115.166            | -38,9 | -22.123     | -36,2 |
| nov-20       |                 |                       |              |                    |                     |                       |       |             |       |                     |       |             |       |
| dic-20       |                 |                       |              |                    |                     |                       |       |             |       |                     |       |             |       |

Fuente: Dirección General del Servicio Público de Empleo y elaboración propia

## Contratos a extranjeros frente a total de contratos. Variaciones España

| España | Total Contratos | Contratos extranjeros |              |                    | Peso extr. s/<br>total | Variaciones mensuales |       |             |       | Variaciones anuales |       |             |       |
|--------|-----------------|-----------------------|--------------|--------------------|------------------------|-----------------------|-------|-------------|-------|---------------------|-------|-------------|-------|
|        |                 | Total                 | Comunitarios | Extra-comunitarios |                        | Total                 |       | Extranjeros |       | Total               |       | Extranjeros |       |
|        |                 |                       |              |                    |                        | Absoluta              | Tasa  | Absoluta    | Tasa  | Absoluta            | Tasa  | Absoluta    | Tasa  |
| ene-18 | 1.749.911       | 302.571               | 100.290      | 202.281            | 17,3                   | 97.895                | 5,9   | 30.379      | 11,2  | 116.319             | 7,1   | 29.337      | 10,7  |
| feb-18 | 1.546.402       | 278.182               | 92.465       | 185.717            | 18,0                   | -203.509              | -11,6 | -24.389     | -8,1  | 93.874              | 6,5   | 27.377      | 10,9  |
| mar-18 | 1.646.846       | 294.360               | 98.336       | 196.024            | 17,9                   | 100.444               | 6,5   | 16.178      | 5,8   | -85.927             | -5,0  | 867         | 0,3   |
| abr-18 | 1.772.557       | 320.552               | 101.997      | 218.555            | 18,1                   | 125.711               | 7,6   | 26.192      | 8,9   | 168.081             | 10,5  | 43.011      | 15,5  |
| may-18 | 2.058.400       | 395.546               | 133.360      | 262.186            | 19,2                   | 285.843               | 16,1  | 74.994      | 23,4  | 30.831              | 1,5   | 22.555      | 6,0   |
| jun-18 | 2.055.762       | 370.624               | 132.758      | 237.866            | 18,0                   | -2.638                | -0,1  | -24.922     | -6,3  | -33.758             | -1,6  | 20.427      | 5,8   |
| jul-18 | 2.086.655       | 365.160               | 127.200      | 237.960            | 17,5                   | 30.893                | 1,5   | -5.464      | -1,5  | 158.016             | 8,2   | 54.537      | 17,6  |
| ago-18 | 1.602.495       | 279.754               | 92.090       | 187.664            | 17,5                   | -484.160              | -23,2 | -85.406     | -23,4 | 66.095              | 4,3   | 23.402      | 9,1   |
| sep-18 | 1.952.397       | 349.715               | 127.360      | 222.355            | 17,9                   | 349.902               | 21,8  | 69.961      | 25,0  | -40.870             | -2,1  | -272        | -0,1  |
| oct-18 | 2.243.453       | 426.925               | 147.802      | 279.123            | 19,0                   | 291.056               | 14,9  | 77.210      | 22,1  | 211.269             | 10,4  | 70.551      | 19,8  |
| nov-18 | 1.867.172       | 347.262               | 113.085      | 234.177            | 18,6                   | -376.281              | -16,8 | -79.663     | -18,7 | 48.833              | 2,7   | 32.348      | 10,3  |
| dic-18 | 1.709.631       | 311.225               | 90.660       | 220.565            | 18,2                   | -157.541              | -8,4  | -36.037     | -10,4 | 57.615              | 3,5   | 39.033      | 14,3  |
| ene-19 | 1.858.077       | 352.642               | 109.197      | 243.445            | 19,0                   | 148.446               | 8,7   | 41.417      | 13,3  | 108.166             | 6,2   | 50.071      | 16,5  |
| feb-19 | 1.571.017       | 307.280               | 96.568       | 210.712            | 19,6                   | -287.060              | -15,4 | -45.362     | -12,9 | 24.615              | 1,6   | 29.098      | 10,5  |
| mar-19 | 1.709.848       | 331.207               | 103.776      | 227.431            | 19,4                   | 138.831               | 8,8   | 23.927      | 7,8   | 63.002              | 3,8   | 36.847      | 12,5  |
| abr-19 | 1.765.185       | 342.306               | 105.409      | 236.897            | 19,4                   | 55.337                | 3,2   | 11.099      | 3,4   | -7.372              | -0,4  | 21.754      | 6,8   |
| may-19 | 2.075.741       | 423.870               | 140.161      | 283.709            | 20,4                   | 310.556               | 17,6  | 81.564      | 23,8  | 17.341              | 0,8   | 28.324      | 7,2   |
| jun-19 | 2.009.011       | 384.693               | 127.514      | 257.179            | 19,1                   | -66.730               | -3,2  | -39.177     | -9,2  | -46.751             | -2,3  | 14.069      | 3,8   |
| jul-19 | 2.179.527       | 401.219               | 131.233      | 269.986            | 18,4                   | 170.516               | 8,5   | 16.526      | 4,3   | 92.872              | 4,5   | 36.059      | 9,9   |
| ago-19 | 1.519.922       | 281.449               | 89.091       | 192.358            | 18,5                   | -659.605              | -30,3 | -119.770    | -29,9 | -82.573             | -5,2  | 1.695       | 0,6   |
| sep-19 | 2.094.635       | 400.316               | 138.503      | 261.813            | 19,1                   | 574.713               | 37,8  | 118.867     | 42,2  | 142.238             | 7,3   | 50.601      | 14,5  |
| oct-19 | 2.224.757       | 442.410               | 147.631      | 294.779            | 19,9                   | 130.122               | 6,2   | 42.094      | 10,5  | -18.696             | -0,8  | 15.485      | 3,6   |
| nov-19 | 1.764.169       | 347.450               | 106.160      | 241.290            | 19,7                   | -460.588              | -20,7 | -94.960     | -21,5 | -103.003            | -5,5  | 188         | 0,1   |
| dic-19 | 1.740.332       | 329.046               | 92.952       | 236.094            | 18,9                   | -23.837               | -1,4  | -18.404     | -5,3  | 30.701              | 1,8   | 17.821      | 5,7   |
| ene-20 | 1.764.837       | 344.944               | 102.353      | 242.591            | 19,5                   | 24.505                | 1,4   | 15.898      | 4,8   | -93.240             | -5,0  | -7.698      | -2,2  |
| feb-20 | 1.594.763       | 325.428               | 98.551       | 226.877            | 20,4                   | -170.074              | -9,6  | -19.516     | -5,7  | 23.746              | 1,5   | 18.148      | 5,9   |
| mar-20 | 1.256.510       | 265.684               | 77.770       | 187.914            | 21,1                   | -338.253              | -21,2 | -59.744     | -18,4 | -453.338            | -26,5 | -65.523     | -19,8 |
| abr-20 | 673.149         | 164.713               | 44.192       | 120.521            | 24,5                   | -583.361              | -46,4 | -100.971    | -38,0 | -1.092.036          | -61,9 | -177.593    | -51,9 |
| may-20 | 850.617         | 220.937               | 64.920       | 156.017            | 26,0                   | 177.468               | 26,4  | 56.224      | 34,1  | -1.225.124          | -59,0 | -202.933    | -47,9 |
| jun-20 | 1.159.602       | 257.215               | 77.030       | 180.185            | 22,2                   | 308.985               | 36,3  | 36.278      | 16,4  | -849.409            | -42,3 | -127.478    | -33,1 |
| jul-20 | 1.536.122       | 291.398               | 88.519       | 202.879            | 19,0                   | 376.520               | 32,5  | 34.183      | 13,3  | -643.405            | -29,5 | -109.821    | -27,4 |
| ago-20 | 1.118.663       | 222.121               | 62.572       | 159.549            | 19,9                   | -417.459              | -27,2 | -69.277     | -23,8 | -401.259            | -26,4 | -59.328     | -21,1 |
| sep-20 | 1.632.484       | 330.407               | 104.308      | 226.099            | 20,2                   | 513.821               | 45,9  | 108.286     | 48,8  | -462.151            | -22,1 | -69.909     | -17,5 |
| oct-20 | 1.551.357       | 317.702               | 93.416       | 224.286            | 20,5                   | -81.127               | -5,0  | -12.705     | -3,8  | -673.400            | -30,3 | -124.708    | -28,2 |
| nov-20 |                 |                       |              |                    |                        |                       |       |             |       |                     |       |             |       |
| dic-20 |                 |                       |              |                    |                        |                       |       |             |       |                     |       |             |       |

Fuente: SEPE y elaboración propia



## Octubre 2020

## Contratos a extranjeros en la C. de Madrid por género y edad

## Total de extranjeros

| Año 2020     | Hombres       |                |               |                | Mujeres       |                |              |                | Total         |                |               |                |
|--------------|---------------|----------------|---------------|----------------|---------------|----------------|--------------|----------------|---------------|----------------|---------------|----------------|
|              | < 25          | 25 - 54        | > 55          | Total          | < 25          | 25 - 54        | > 55         | Total          | < 25          | 25 - 54        | > 55          | Total          |
| Enero        | 3.847         | 19.995         | 1.510         | <b>25.352</b>  | 3.092         | 18.360         | 1.242        | <b>22.694</b>  | 6.939         | 38.355         | 2.752         | <b>48.046</b>  |
| Febrero      | 3.588         | 19.354         | 1.466         | <b>24.408</b>  | 2.891         | 17.995         | 1.343        | <b>22.229</b>  | 6.479         | 37.349         | 2.809         | <b>46.637</b>  |
| Marzo        | 2.590         | 14.460         | 1.038         | <b>18.088</b>  | 2.050         | 13.870         | 1.011        | <b>16.931</b>  | 4.640         | 28.330         | 2.049         | <b>35.019</b>  |
| Abril        | 1.409         | 9.324          | 640           | <b>11.373</b>  | 716           | 6.095          | 381          | <b>7.192</b>   | 2.125         | 15.419         | 1.021         | <b>18.565</b>  |
| Mayo         | 1.854         | 12.468         | 988           | <b>15.310</b>  | 885           | 7.438          | 496          | <b>8.819</b>   | 2.739         | 19.906         | 1.484         | <b>24.129</b>  |
| Junio        | 2.633         | 14.822         | 1.069         | <b>18.524</b>  | 1.715         | 11.091         | 804          | <b>13.610</b>  | 4.348         | 25.913         | 1.873         | <b>32.134</b>  |
| Julio        | 3.368         | 17.256         | 1.274         | <b>21.898</b>  | 2.251         | 13.603         | 1.009        | <b>16.863</b>  | 5.619         | 30.859         | 2.283         | <b>38.761</b>  |
| Agosto       | 2.269         | 12.516         | 964           | <b>15.749</b>  | 1.555         | 10.211         | 810          | <b>12.576</b>  | 3.824         | 22.727         | 1.774         | <b>28.325</b>  |
| Septiembre   | 2.973         | 17.570         | 1.283         | <b>21.826</b>  | 2.225         | 16.257         | 1.278        | <b>19.760</b>  | 5.198         | 33.827         | 2.561         | <b>41.586</b>  |
| Octubre      | 2.773         | 16.502         | 1.144         | <b>20.419</b>  | 2.065         | 15.310         | 1.236        | <b>18.611</b>  | 4.838         | 31.812         | 2.380         | <b>39.030</b>  |
| Noviembre    |               |                |               |                |               |                |              |                |               |                |               |                |
| Diciembre    |               |                |               |                |               |                |              |                |               |                |               |                |
| <b>Total</b> | <b>27.304</b> | <b>154.267</b> | <b>11.376</b> | <b>192.947</b> | <b>19.445</b> | <b>130.230</b> | <b>9.610</b> | <b>159.285</b> | <b>46.749</b> | <b>284.497</b> | <b>20.986</b> | <b>352.232</b> |

## Extranjeros Comunitarios

| Año 2020     | Hombres      |               |              |               | Mujeres      |               |              |               | Total         |               |              |               |
|--------------|--------------|---------------|--------------|---------------|--------------|---------------|--------------|---------------|---------------|---------------|--------------|---------------|
|              | < 25         | 25 - 54       | > 55         | Total         | < 25         | 25 - 54       | > 55         | Total         | < 25          | 25 - 54       | > 55         | Total         |
| Enero        | 1.155        | 5.429         | 456          | <b>7.040</b>  | 974          | 5.587         | 411          | <b>6.972</b>  | 2.129         | 11.016        | 867          | <b>14.012</b> |
| Febrero      | 1.056        | 5.200         | 478          | <b>6.734</b>  | 912          | 5.395         | 428          | <b>6.735</b>  | 1.968         | 10.595        | 906          | <b>13.469</b> |
| Marzo        | 824          | 3.836         | 340          | <b>5.000</b>  | 668          | 4.183         | 319          | <b>5.170</b>  | 1.492         | 8.019         | 659          | <b>10.170</b> |
| Abril        | 395          | 2.373         | 175          | <b>2.943</b>  | 205          | 1.826         | 125          | <b>2.156</b>  | 600           | 4.199         | 300          | <b>5.099</b>  |
| Mayo         | 569          | 3.133         | 273          | <b>3.975</b>  | 269          | 2.369         | 147          | <b>2.785</b>  | 838           | 5.502         | 420          | <b>6.760</b>  |
| Junio        | 830          | 3.570         | 307          | <b>4.707</b>  | 523          | 3.144         | 271          | <b>3.938</b>  | 1.353         | 6.714         | 578          | <b>8.645</b>  |
| Julio        | 1.012        | 4.141         | 380          | <b>5.533</b>  | 671          | 3.815         | 340          | <b>4.826</b>  | 1.683         | 7.956         | 720          | <b>10.359</b> |
| Agosto       | 670          | 2.971         | 266          | <b>3.907</b>  | 473          | 2.746         | 239          | <b>3.458</b>  | 1.143         | 5.717         | 505          | <b>7.365</b>  |
| Septiembre   | 919          | 4.416         | 435          | <b>5.770</b>  | 699          | 4.825         | 396          | <b>5.920</b>  | 1.618         | 9.241         | 831          | <b>11.690</b> |
| Octubre      | 836          | 4.177         | 367          | <b>5.380</b>  | 636          | 4.489         | 407          | <b>5.532</b>  | 1.472         | 8.666         | 774          | <b>10.912</b> |
| Noviembre    |              |               |              |               |              |               |              |               |               |               |              |               |
| Diciembre    |              |               |              |               |              |               |              |               |               |               |              |               |
| <b>Total</b> | <b>8.266</b> | <b>39.246</b> | <b>3.477</b> | <b>50.989</b> | <b>6.030</b> | <b>38.379</b> | <b>3.083</b> | <b>47.492</b> | <b>14.296</b> | <b>77.625</b> | <b>6.560</b> | <b>98.481</b> |

## Extranjeros Extracomunitarios

| Año 2020     | Hombres       |                |              |                | Mujeres       |               |              |                | Total         |                |               |                |
|--------------|---------------|----------------|--------------|----------------|---------------|---------------|--------------|----------------|---------------|----------------|---------------|----------------|
|              | < 25          | 25 - 54        | > 55         | Total          | < 25          | 25 - 54       | > 55         | Total          | < 25          | 25 - 54        | > 55          | Total          |
| Enero        | 2.692         | 14.566         | 1.054        | <b>18.312</b>  | 2.118         | 12.773        | 831          | <b>15.722</b>  | 4.810         | 27.339         | 1.885         | <b>34.034</b>  |
| Febrero      | 2.532         | 14.154         | 988          | <b>17.674</b>  | 1.979         | 12.600        | 915          | <b>15.494</b>  | 4.511         | 26.754         | 1.903         | <b>33.168</b>  |
| Marzo        | 1.766         | 10.624         | 698          | <b>13.088</b>  | 1.382         | 9.687         | 692          | <b>11.761</b>  | 3.148         | 20.311         | 1.390         | <b>24.849</b>  |
| Abril        | 1.014         | 6.951          | 465          | <b>8.430</b>   | 511           | 4.269         | 256          | <b>5.036</b>   | 1.525         | 11.220         | 721           | <b>13.466</b>  |
| Mayo         | 1.285         | 9.335          | 715          | <b>11.335</b>  | 616           | 5.069         | 349          | <b>6.034</b>   | 1.901         | 14.404         | 1.064         | <b>17.369</b>  |
| Junio        | 1.803         | 11.252         | 762          | <b>13.817</b>  | 1.192         | 7.947         | 533          | <b>9.672</b>   | 2.995         | 19.199         | 1.295         | <b>23.489</b>  |
| Julio        | 2.356         | 13.115         | 894          | <b>16.365</b>  | 1.580         | 9.788         | 669          | <b>12.037</b>  | 3.936         | 22.903         | 1.563         | <b>28.402</b>  |
| Agosto       | 1.599         | 9.545          | 698          | <b>11.842</b>  | 1.082         | 7.465         | 571          | <b>9.118</b>   | 2.681         | 17.010         | 1.269         | <b>20.960</b>  |
| Septiembre   | 2.054         | 13.154         | 848          | <b>16.056</b>  | 1.526         | 11.432        | 882          | <b>13.840</b>  | 3.580         | 24.586         | 1.730         | <b>29.896</b>  |
| Octubre      | 1.937         | 12.325         | 777          | <b>15.039</b>  | 1.429         | 10.821        | 829          | <b>13.079</b>  | 3.366         | 23.146         | 1.606         | <b>28.118</b>  |
| Noviembre    |               |                |              |                |               |               |              |                |               |                |               |                |
| Diciembre    |               |                |              |                |               |               |              |                |               |                |               |                |
| <b>Total</b> | <b>19.038</b> | <b>115.021</b> | <b>7.899</b> | <b>141.958</b> | <b>13.415</b> | <b>91.851</b> | <b>6.527</b> | <b>111.793</b> | <b>32.453</b> | <b>206.872</b> | <b>14.426</b> | <b>253.751</b> |

Fuente: Dirección General del Servicio Público de Empleo y elaboración propia

| Contratos a extranjeros en la C. de Madrid por ramas de actividad y zona de procedencia.                                    |                     |                    |                   |                       |                   | Octubre 2020              |  |
|---|---------------------|--------------------|-------------------|-----------------------|-------------------|---------------------------|--|
| Ramas de actividad CNAE-09  | Zona de procedencia |                    |                   |                       |                   |                           |  |
|   | Comunitarios        |                    | Extracomunitarios |                       | Total extranjeros |                           |  |
|   | Absoluto            | Peso s/ total com. | Absoluto          | Peso s/ total no com. | Absoluto          | Peso s/ total extranjeros |  |
| A. Agricultura, ganadería, silvicultura y pesca   | 53                  | 0,5                | 89                | 0,3                   | 142               | 0,4                       |  |
| B. Industrias extractivas   | 1                   | 0,0                | 2                 | 0,0                   | 3                 | 0,0                       |  |
| C. Industria manufacturera  | 765                 | 7,0                | 1.145             | 4,1                   | 1.910             | 4,9                       |  |
| D. Suministro de energía eléctrica, gas, vapor y aire acondicionado   | 1                   | 0,0                | 6                 | 0,0                   | 7                 | 0,0                       |  |
| E. Suministro de agua, actividades de saneamiento, gestión de residuos y descontaminación                                   | 36                  | 0,3                | 107               | 0,4                   | 143               | 0,4                       |  |
| F. Construcción   | 1.389               | 12,7               | 3.386             | 12,0                  | 4.775             | 12,2                      |  |
| G. Comercio al por mayor y al por menor; reparación de vehículos de motor y motocicletas                                    | 1.112               | 10,2               | 3.134             | 11,1                  | 4.246             | 10,9                      |  |
| H. Transporte y almacenamiento  | 1.081               | 9,9                | 3.505             | 12,5                  | 4.586             | 11,7                      |  |
| I. Hostelería   | 694                 | 6,4                | 2.641             | 9,4                   | 3.335             | 8,5                       |  |
| J. Información y comunicaciones   | 850                 | 7,8                | 1.422             | 5,1                   | 2.272             | 5,8                       |  |
| K. Actividades financieras y de seguros   | 112                 | 1,0                | 166               | 0,6                   | 278               | 0,7                       |  |
| L. Actividades inmobiliarias  | 39                  | 0,4                | 124               | 0,4                   | 163               | 0,4                       |  |
| M. Actividades profesionales, científicas y técnicas  | 737                 | 6,8                | 1.327             | 4,7                   | 2.064             | 5,3                       |  |
| N. Actividades administrativas y servicios auxiliares   | 1.247               | 11,4               | 4.046             | 14,4                  | 5.293             | 13,6                      |  |
| O. Administración Pública y defensa; Seguridad Social obligatoria   | 48                  | 0,4                | 80                | 0,3                   | 128               | 0,3                       |  |
| P. Educación  | 851                 | 7,8                | 700               | 2,5                   | 1.551             | 4,0                       |  |
| Q. Actividades sanitarias y de servicios sociales   | 411                 | 3,8                | 1.893             | 6,7                   | 2.304             | 5,9                       |  |
| R. Actividades artísticas, recreativas y de entretenimiento   | 190                 | 1,7                | 393               | 1,4                   | 583               | 1,5                       |  |
| S. Otros servicios  | 158                 | 1,4                | 458               | 1,6                   | 616               | 1,6                       |  |
| T. Actividades de los hogares como empleadores de personal doméstico; actividades de los hogares como productores de bienes | 1.125               | 10,3               | 3.481             | 12,4                  | 4.606             | 11,8                      |  |
| U. Actividades de organizaciones y organismos extraterritoriales  | 12                  | 0,1                | 13                | 0,0                   | 25                | 0,1                       |  |
| SIN DATO  | 0                   |                    | 0                 |                       | 0                 |                           |  |
| <b>Total</b>  | <b>10.912</b>       | <b>100,0</b>       | <b>28.118</b>     | <b>100,0</b>          | <b>39.030</b>     | <b>100,0</b>              |  |

| Contratos a extranjeros en la C. de Madrid por ramas de actividad y género.   |               |                       |               |                       |                   | Octubre 2020              |  |
|---|---------------|-----------------------|---------------|-----------------------|-------------------|---------------------------|--|
| Ramas de actividad CNAE-09  | Género        |                       |               |                       |                   |                           |  |
|   | Hombres       |                       | Mujeres       |                       | Total extranjeros |                           |  |
|   | Absoluto      | Peso s/ total hombres | Absoluto      | Peso s/ total mujeres | Absoluto          | Peso s/ total extranjeros |  |
| A. Agricultura, ganadería, silvicultura y pesca   | 113           | 0,6                   | 29            | 0,2                   | 142               | 0,4                       |  |
| B. Industrias extractivas   | 3             | 0,0                   | 0             |                       | 3                 | 0,0                       |  |
| C. Industria manufacturera  | 1.250         | 6,1                   | 660           | 3,5                   | 1.910             | 4,9                       |  |
| D. Suministro de energía eléctrica, gas, vapor y aire acondicionado   | 4             | 0,0                   | 3             | 0,0                   | 7                 | 0,0                       |  |
| E. Suministro de agua, actividades de saneamiento, gestión de residuos y descontaminación                                   | 98            | 0,5                   | 45            | 0,2                   | 143               | 0,4                       |  |
| F. Construcción   | 4.547         | 22,3                  | 228           | 1,2                   | 4.775             | 12,2                      |  |
| G. Comercio al por mayor y al por menor; reparación de vehículos de motor y motocicletas                                    | 2.370         | 11,6                  | 1.876         | 10,1                  | 4.246             | 10,9                      |  |
| H. Transporte y almacenamiento  | 3.597         | 17,6                  | 989           | 5,3                   | 4.586             | 11,7                      |  |
| I. Hostelería   | 1.677         | 8,2                   | 1.658         | 8,9                   | 3.335             | 8,5                       |  |
| J. Información y comunicaciones   | 1.358         | 6,7                   | 914           | 4,9                   | 2.272             | 5,8                       |  |
| K. Actividades financieras y de seguros   | 122           | 0,6                   | 156           | 0,8                   | 278               | 0,7                       |  |
| L. Actividades inmobiliarias  | 80            | 0,4                   | 83            | 0,4                   | 163               | 0,4                       |  |
| M. Actividades profesionales, científicas y técnicas  | 943           | 4,6                   | 1.121         | 6,0                   | 2.064             | 5,3                       |  |
| N. Actividades administrativas y servicios auxiliares   | 2.219         | 10,9                  | 3.074         | 16,5                  | 5.293             | 13,6                      |  |
| O. Administración Pública y defensa; Seguridad Social obligatoria   | 82            | 0,4                   | 46            | 0,2                   | 128               | 0,3                       |  |
| P. Educación  | 584           | 2,9                   | 967           | 5,2                   | 1.551             | 4,0                       |  |
| Q. Actividades sanitarias y de servicios sociales   | 430           | 2,1                   | 1.874         | 10,1                  | 2.304             | 5,9                       |  |
| R. Actividades artísticas, recreativas y de entretenimiento   | 377           | 1,8                   | 206           | 1,1                   | 583               | 1,5                       |  |
| S. Otros servicios  | 274           | 1,3                   | 342           | 1,8                   | 616               | 1,6                       |  |
| T. Actividades de los hogares como empleadores de personal doméstico; actividades de los hogares como productores de bienes | 286           | 1,4                   | 4.320         | 23,2                  | 4.606             | 11,8                      |  |
| U. Actividades de organizaciones y organismos extraterritoriales  | 5             | 0,0                   | 20            | 0,1                   | 25                | 0,1                       |  |
| SIN DATO  | 0             |                       | 0             |                       | 0                 |                           |  |
| <b>Total</b>  | <b>20.419</b> | <b>100,0</b>          | <b>18.611</b> | <b>100,0</b>          | <b>39.030</b>     | <b>100,0</b>              |  |

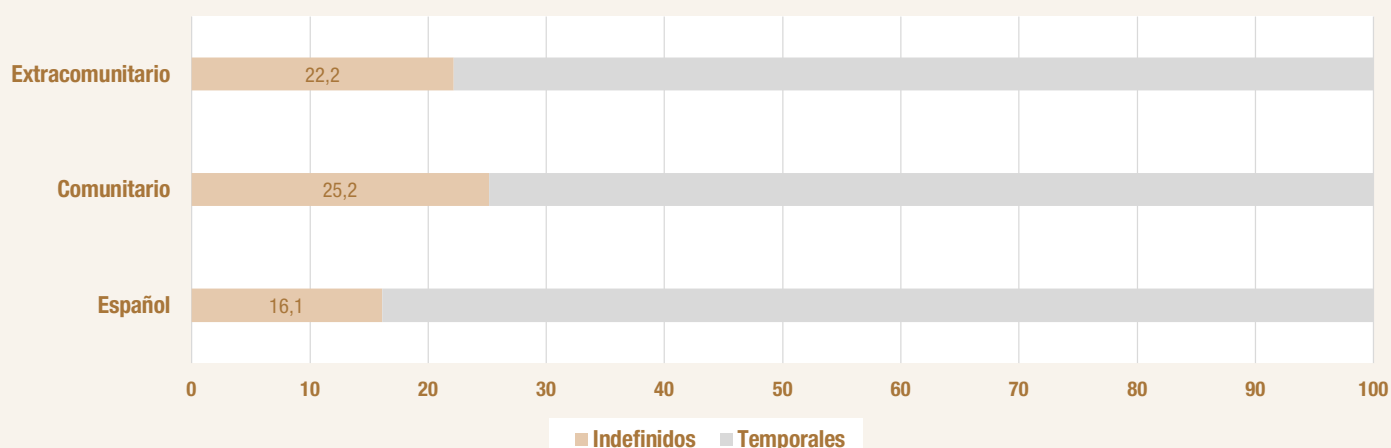
Fuente: Dirección General del Servicio Público de Empleo y elaboración propia

## Contratos indefinidos a extranjeros y a españoles en la C. de Madrid

| C. de Madrid | Comunitarios    |             |                                  | Extracomunitarios |             |                                       | Españoles       |             |                               |
|--------------|-----------------|-------------|----------------------------------|-------------------|-------------|---------------------------------------|-----------------|-------------|-------------------------------|
|              | Total contratos | Indefinidos | Indefinidos / total Comunitarios | Total contratos   | Indefinidos | Indefinidos / total Extracomunitarios | Total contratos | Indefinidos | Indefinidos / total Españoles |
| ene-18       | 12.884          | 3.006       | 23,3                             | 25.551            | 6.042       | 23,6                                  | 173.283         | 29.769      | 17,2                          |
| feb-18       | 12.583          | 3.244       | 25,8                             | 25.556            | 6.448       | 25,2                                  | 159.746         | 28.860      | 18,1                          |
| mar-18       | 12.591          | 3.221       | 25,6                             | 26.112            | 6.947       | 26,6                                  | 168.323         | 30.770      | 18,3                          |
| abr-18       | 13.098          | 3.268       | 25,0                             | 27.493            | 7.004       | 25,5                                  | 173.862         | 31.041      | 17,9                          |
| may-18       | 14.323          | 3.179       | 22,2                             | 30.717            | 7.037       | 22,9                                  | 188.899         | 30.116      | 15,9                          |
| jun-18       | 14.556          | 2.999       | 20,6                             | 30.771            | 6.910       | 22,5                                  | 200.777         | 30.271      | 15,1                          |
| jul-18       | 15.010          | 2.959       | 19,7                             | 32.796            | 6.672       | 20,3                                  | 201.642         | 29.380      | 14,6                          |
| ago-18       | 11.558          | 2.247       | 19,4                             | 25.670            | 5.169       | 20,1                                  | 136.989         | 21.713      | 15,9                          |
| sep-18       | 16.998          | 4.222       | 24,8                             | 33.081            | 8.080       | 24,4                                  | 204.761         | 39.184      | 19,1                          |
| oct-18       | 18.260          | 4.368       | 23,9                             | 37.365            | 8.906       | 23,8                                  | 234.768         | 40.352      | 17,2                          |
| nov-18       | 14.859          | 3.570       | 24,0                             | 32.014            | 7.727       | 24,1                                  | 196.282         | 32.067      | 16,3                          |
| dic-18       | 11.809          | 2.602       | 22,0                             | 27.065            | 5.937       | 21,9                                  | 168.689         | 24.266      | 14,4                          |
| ene-19       | 14.272          | 3.240       | 22,7                             | 30.521            | 6.599       | 21,6                                  | 181.588         | 30.326      | 16,7                          |
| feb-19       | 12.899          | 3.127       | 24,2                             | 28.592            | 6.963       | 24,4                                  | 160.888         | 28.754      | 17,9                          |
| mar-19       | 13.822          | 3.193       | 23,1                             | 31.614            | 7.744       | 24,5                                  | 172.264         | 29.661      | 17,2                          |
| abr-19       | 13.837          | 3.140       | 22,7                             | 31.596            | 7.105       | 22,5                                  | 172.186         | 28.217      | 16,4                          |
| may-19       | 14.751          | 3.015       | 20,4                             | 32.973            | 6.719       | 20,4                                  | 180.284         | 26.918      | 14,9                          |
| jun-19       | 15.908          | 2.839       | 17,8                             | 35.664            | 6.920       | 19,4                                  | 199.055         | 26.970      | 13,5                          |
| jul-19       | 16.432          | 2.760       | 16,8                             | 38.153            | 6.491       | 17,0                                  | 206.834         | 28.395      | 13,7                          |
| ago-19       | 11.309          | 2.086       | 18,4                             | 27.452            | 4.887       | 17,8                                  | 128.528         | 19.142      | 14,9                          |
| sep-19       | 17.868          | 4.224       | 23,6                             | 38.607            | 8.565       | 22,2                                  | 213.193         | 40.654      | 19,1                          |
| oct-19       | 18.678          | 4.350       | 23,3                             | 42.475            | 9.389       | 22,1                                  | 235.182         | 39.729      | 16,9                          |
| nov-19       | 14.760          | 3.211       | 21,8                             | 35.689            | 7.294       | 20,4                                  | 191.166         | 27.745      | 14,5                          |
| dic-19       | 12.436          | 2.331       | 18,7                             | 32.417            | 6.084       | 18,8                                  | 177.368         | 22.211      | 12,5                          |
| ene-20       | 14.012          | 3.058       | 21,8                             | 34.034            | 6.686       | 19,6                                  | 168.558         | 28.657      | 17,0                          |
| feb-20       | 13.469          | 3.266       | 24,2                             | 33.168            | 7.784       | 23,5                                  | 160.063         | 28.585      | 17,9                          |
| mar-20       | 10.170          | 2.315       | 22,8                             | 24.849            | 5.368       | 21,6                                  | 116.168         | 22.070      | 19,0                          |
| abr-20       | 5.099           | 894         | 17,5                             | 13.466            | 1.791       | 13,3                                  | 50.787          | 8.232       | 16,2                          |
| may-20       | 6.760           | 1.244       | 18,4                             | 17.369            | 3.623       | 20,9                                  | 58.355          | 9.933       | 17,0                          |
| jun-20       | 8.645           | 1.871       | 21,6                             | 23.489            | 5.731       | 24,4                                  | 93.111          | 15.787      | 17,0                          |
| jul-20       | 10.359          | 1.943       | 18,8                             | 28.402            | 5.814       | 20,5                                  | 126.585         | 18.531      | 14,6                          |
| ago-20       | 7.365           | 1.441       | 19,6                             | 20.960            | 3.878       | 18,5                                  | 90.747          | 13.465      | 14,8                          |
| sep-20       | 11.690          | 2.795       | 23,9                             | 29.896            | 6.453       | 21,6                                  | 148.996         | 27.121      | 18,2                          |
| oct-20       | 10.912          | 2.747       | 25,2                             | 28.118            | 6.239       | 22,2                                  | 142.139         | 22.913      | 16,1                          |
| nov-20       |                 |             |                                  |                   |             |                                       |                 |             |                               |
| dic-20       |                 |             |                                  |                   |             |                                       |                 |             |                               |

Fuente: Dirección General del Servicio Público de Empleo y elaboración propia

## % de contratos indefinidos s/total contratos de españoles y extranjeros en la C. de Madrid

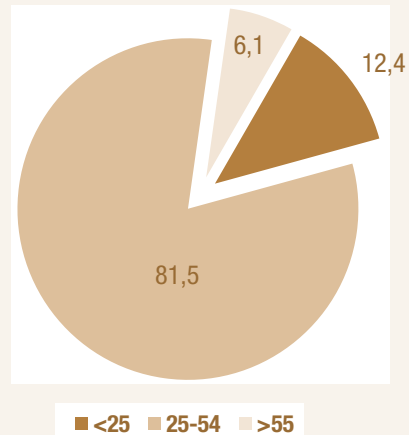
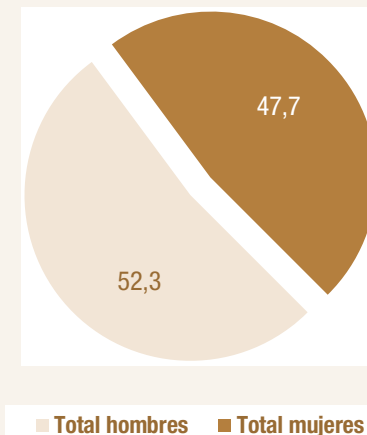


Fuente: Dirección General del Servicio Público de Empleo y elaboración propia

| Contratos a extranjeros en la C. de Madrid por género, edad y país de procedencia. |            |              |            |               |            |              |            |               |              | Octubre 2020 |            |                |  |
|--|------------|--------------|------------|---------------|------------|--------------|------------|---------------|--------------|--------------|------------|----------------|--|
| País de procedencia  | Hombres    |              |            |               | Mujeres    |              |            |               | Total        |              |            |                |  |
|  | <25        | 25-54        | >55        | Total hombres | <25        | 25-54        | >55        | Total mujeres | <25          | 25-54        | >55        | Total          |  |
| Español  | 14.223     | 53.507       | 6.036      | <b>73.766</b> | 13.728     | 49.461       | 5.184      | <b>68.373</b> | 27.951       | 102.968      | 11.220     | <b>142.139</b> |  |
| <b>Comunitarios</b>  |            |              |            |               |            |              |            |               |              |              |            |                |  |
| <b>Unión Europea (menos España)</b>  |            |              |            |               |            |              |            |               |              |              |            |                |  |
| Alemania   | 8          | 64           | 7          | <b>79</b>     | 11         | 67           | 18         | <b>96</b>     | 19           | 131          | 25         | <b>175</b>     |  |
| Austria  | 0          | 8            | 2          | <b>10</b>     | 0          | 9            | 1          | <b>10</b>     | 0            | 17           | 3          | <b>20</b>      |  |
| Bélgica  | 3          | 30           | 1          | <b>34</b>     | 7          | 8            | 3          | <b>18</b>     | 10           | 38           | 4          | <b>52</b>      |  |
| Bulgaria   | 48         | 263          | 33         | <b>344</b>    | 38         | 297          | 48         | <b>383</b>    | 86           | 560          | 81         | <b>727</b>     |  |
| Chipre   | 0          | 3            | 0          | <b>3</b>      | 0          | 1            | 0          | <b>1</b>      | 0            | 4            | 0          | <b>4</b>       |  |
| Croacia  | 1          | 7            | 0          | <b>8</b>      | 0          | 6            | 1          | <b>7</b>      | 1            | 13           | 1          | <b>15</b>      |  |
| Dinamarca  | 1          | 2            | 0          | <b>3</b>      | 0          | 3            | 2          | <b>5</b>      | 1            | 5            | 2          | <b>8</b>       |  |
| Eslovaquia   | 1          | 1            | 0          | <b>2</b>      | 0          | 6            | 0          | <b>6</b>      | 1            | 7            | 0          | <b>8</b>       |  |
| Eslovenia  | 2          | 3            | 1          | <b>6</b>      | 1          | 4            | 0          | <b>5</b>      | 3            | 7            | 1          | <b>11</b>      |  |
| Estonia  | 0          | 3            | 1          | <b>4</b>      | 0          | 1            | 0          | <b>1</b>      | 0            | 4            | 1          | <b>5</b>       |  |
| Finlandia  | 0          | 2            | 0          | <b>2</b>      | 0          | 7            | 0          | <b>7</b>      | 0            | 9            | 0          | <b>9</b>       |  |
| Francia  | 20         | 134          | 19         | <b>173</b>    | 24         | 160          | 8          | <b>192</b>    | 44           | 294          | 27         | <b>365</b>     |  |
| Grecia   | 0          | 14           | 0          | <b>14</b>     | 1          | 9            | 2          | <b>12</b>     | 1            | 23           | 2          | <b>26</b>      |  |
| Hungría  | 0          | 10           | 0          | <b>10</b>     | 4          | 24           | 1          | <b>29</b>     | 4            | 34           | 1          | <b>39</b>      |  |
| Irlanda  | 6          | 27           | 4          | <b>37</b>     | 4          | 33           | 3          | <b>40</b>     | 10           | 60           | 7          | <b>77</b>      |  |
| Italia   | 125        | 827          | 59         | <b>1.011</b>  | 113        | 676          | 45         | <b>834</b>    | 238          | 1.503        | 104        | <b>1.845</b>   |  |
| Letonia  | 1          | 6            | 0          | <b>7</b>      | 1          | 2            | 0          | <b>3</b>      | 2            | 8            | 0          | <b>10</b>      |  |
| Lituania   | 1          | 6            | 3          | <b>10</b>     | 2          | 27           | 0          | <b>29</b>     | 3            | 33           | 3          | <b>39</b>      |  |
| Luxemburgo   | 0          | 0            | 1          | <b>1</b>      | 0          | 1            | 0          | <b>1</b>      | 0            | 1            | 1          | <b>2</b>       |  |
| Malta  | 0          | 0            | 0          | <b>0</b>      | 0          | 1            | 0          | <b>1</b>      | 0            | 1            | 0          | <b>1</b>       |  |
| Países bajos   | 6          | 35           | 2          | <b>43</b>     | 4          | 16           | 4          | <b>24</b>     | 10           | 51           | 6          | <b>67</b>      |  |
| Polonia  | 55         | 125          | 16         | <b>196</b>    | 29         | 262          | 28         | <b>319</b>    | 84           | 387          | 44         | <b>515</b>     |  |
| Portugal   | 63         | 339          | 31         | <b>433</b>    | 38         | 210          | 38         | <b>286</b>    | 101          | 549          | 69         | <b>719</b>     |  |
| Reino Unido  | 15         | 182          | 31         | <b>228</b>    | 24         | 112          | 15         | <b>151</b>    | 39           | 294          | 46         | <b>379</b>     |  |
| República Checa  | 1          | 19           | 0          | <b>20</b>     | 1          | 13           | 0          | <b>14</b>     | 2            | 32           | 0          | <b>34</b>      |  |
| Rumania  | 472        | 2.050        | 155        | <b>2.677</b>  | 330        | 2.513        | 187        | <b>3.030</b>  | 802          | 4.563        | 342        | <b>5.707</b>   |  |
| Suecia   | 1          | 13           | 1          | <b>15</b>     | 1          | 9            | 1          | <b>11</b>     | 2            | 22           | 2          | <b>26</b>      |  |
| <b>Total Unión Europea</b>   | <b>830</b> | <b>4.173</b> | <b>367</b> | <b>5.370</b>  | <b>633</b> | <b>4.477</b> | <b>405</b> | <b>5.515</b>  | <b>1.463</b> | <b>8.650</b> | <b>772</b> | <b>10.885</b>  |  |
| <b>Espacio Económ. Europ. + Suiza</b>  |            |              |            |               |            |              |            |               |              |              |            |                |  |
| ISLANDIA   | 1          | 0            | 0          | <b>1</b>      | 1          | 0            | 0          | <b>1</b>      | 2            | 0            | 0          | <b>2</b>       |  |
| NORUEGA  | 3          | 2            | 0          | <b>5</b>      | 0          | 1            | 1          | <b>2</b>      | 3            | 3            | 1          | <b>7</b>       |  |
| SUIZA  | 2          | 2            | 0          | <b>4</b>      | 2          | 11           | 1          | <b>14</b>     | 4            | 13           | 1          | <b>18</b>      |  |
| LIECHTENSTEIN  | 0          | 0            | 0          | <b>0</b>      | 0          | 0            | 0          | <b>0</b>      | 0            | 0            | 0          | <b>0</b>       |  |
| <b>Total EEE+Suiza</b>   | <b>6</b>   | <b>4</b>     | <b>0</b>   | <b>10</b>     | <b>3</b>   | <b>12</b>    | <b>2</b>   | <b>17</b>     | <b>9</b>     | <b>16</b>    | <b>2</b>   | <b>27</b>      |  |
| <b>Total comunitarios</b>  | <b>836</b> | <b>4.177</b> | <b>367</b> | <b>5.380</b>  | <b>636</b> | <b>4.489</b> | <b>407</b> | <b>5.532</b>  | <b>1.472</b> | <b>8.666</b> | <b>774</b> | <b>10.912</b>  |  |

| Contratos a extranjeros en la C. de Madrid por género, edad y país de procedencia. |              |               |              |               |              |               |              |               | Octubre 2020 |               |              |               |
|--|--------------|---------------|--------------|---------------|--------------|---------------|--------------|---------------|--------------|---------------|--------------|---------------|
| País de procedencia  | Hombres      |               |              |               | Mujeres      |               |              |               | Total        |               |              |               |
|  | <25          | 25-54         | >55          | Total hombres | <25          | 25-54         | >55          | Total mujeres | <25          | 25-54         | >55          | Total         |
| <b>Extracomunitarios</b>   |              |               |              |               |              |               |              |               |              |               |              |               |
| Ecuador  | 126          | 976           | 86           | <b>1.188</b>  | 79           | 629           | 57           | <b>765</b>    | 205          | 1.605         | 143          | <b>1.953</b>  |
| Colombia   | 212          | 1.571         | 94           | <b>1.877</b>  | 192          | 1.384         | 88           | <b>1.664</b>  | 404          | 2.955         | 182          | <b>3.541</b>  |
| Perú   | 99           | 802           | 69           | <b>970</b>    | 63           | 751           | 66           | <b>880</b>    | 162          | 1.553         | 135          | <b>1.850</b>  |
| Marruecos  | 288          | 1.521         | 108          | <b>1.917</b>  | 116          | 433           | 15           | <b>564</b>    | 404          | 1.954         | 123          | <b>2.481</b>  |
| China  | 90           | 526           | 47           | <b>663</b>    | 87           | 296           | 19           | <b>402</b>    | 177          | 822           | 66           | <b>1.065</b>  |
| República Dominicana   | 106          | 453           | 10           | <b>569</b>    | 48           | 379           | 30           | <b>457</b>    | 154          | 832           | 40           | <b>1.026</b>  |
| Bolivia  | 45           | 313           | 16           | <b>374</b>    | 51           | 415           | 39           | <b>505</b>    | 96           | 728           | 55           | <b>879</b>    |
| Ucrania  | 49           | 253           | 54           | <b>356</b>    | 43           | 406           | 96           | <b>545</b>    | 92           | 659           | 150          | <b>901</b>    |
| Argentina  | 32           | 256           | 18           | <b>306</b>    | 19           | 221           | 8            | <b>248</b>    | 51           | 477           | 26           | <b>554</b>    |
| Filipinas  | 19           | 99            | 7            | <b>125</b>    | 16           | 298           | 33           | <b>347</b>    | 35           | 397           | 40           | <b>472</b>    |
| Resto países extracomunitarios   | 871          | 5.555         | 268          | <b>6.694</b>  | 715          | 5.609         | 378          | <b>7.049</b>  | 1.586        | 11.164        | 646          | <b>13.396</b> |
| <b>Total extracomunitarios</b>   | <b>1.937</b> | <b>12.325</b> | <b>777</b>   | <b>15.039</b> | <b>1.429</b> | <b>10.821</b> | <b>829</b>   | <b>13.079</b> | <b>3.366</b> | <b>23.146</b> | <b>1.606</b> | <b>28.118</b> |
| <b>Total extranjeros</b>   | <b>2.773</b> | <b>16.502</b> | <b>1.144</b> | <b>20.419</b> | <b>2.065</b> | <b>15.310</b> | <b>1.236</b> | <b>18.611</b> | <b>4.838</b> | <b>31.812</b> | <b>2.380</b> | <b>39.030</b> |

Fuente: Dirección General del Servicio Público de Empleo y elaboración propia

**Contratos extranjeros por edad Octubre 2020****Contratos extranjeros por género Octubre 2020**

Fuente: Dirección General del Servicio Público de Empleo y elaboración propia

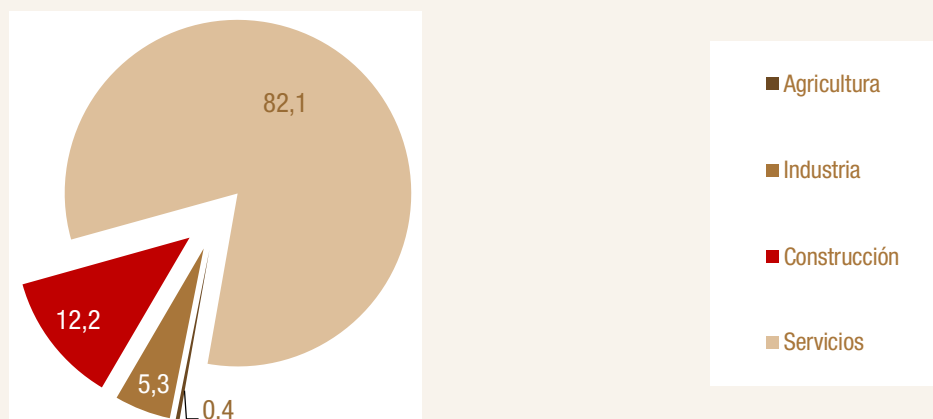
| Contratos a extranjeros en la C. de Madrid por sectores y país de procedencia. |             |            |              |              | Octubre 2020   |
|--|-------------|------------|--------------|--------------|----------------|
| País de procedencia  | Agricultura | Industria  | Construcción | Servicios    | Total sectores |
| Español  | 499         | 8.903      | 6.885        | 125.852      | 142.139        |
| <b>Comunitarios</b>  |             |            |              |              |                |
| <b>Unión Europea (menos España)</b>  |             |            |              |              |                |
| Alemania   | 0           | 5          | 3            | 167          | 175            |
| Austria  | 0           | 0          | 0            | 20           | 20             |
| Bélgica  | 0           | 1          | 1            | 50           | 52             |
| Bulgaria   | 2           | 60         | 88           | 577          | 727            |
| Chipre   | 0           | 0          | 0            | 4            | 4              |
| Croacia  | 0           | 0          | 0            | 15           | 15             |
| Dinamarca  | 0           | 0          | 0            | 8            | 8              |
| Eslovaquia   | 0           | 0          | 1            | 7            | 8              |
| Eslovenia  | 0           | 0          | 1            | 10           | 11             |
| Estonia  | 0           | 1          | 1            | 3            | 5              |
| Finlandia  | 0           | 0          | 0            | 9            | 9              |
| Francia  | 0           | 23         | 12           | 330          | 365            |
| Grecia   | 0           | 0          | 1            | 25           | 26             |
| Hungría  | 0           | 0          | 0            | 39           | 39             |
| Irlanda  | 0           | 1          | 1            | 75           | 77             |
| Italia   | 1           | 53         | 46           | 1.745        | 1.845          |
| Letonia  | 0           | 1          | 2            | 7            | 10             |
| Lituania   | 0           | 1          | 3            | 35           | 39             |
| Luxemburgo   | 0           | 0          | 0            | 2            | 2              |
| Malta  | 0           | 0          | 0            | 1            | 1              |
| Países bajos   | 0           | 0          | 5            | 62           | 67             |
| Polonia  | 0           | 35         | 50           | 430          | 515            |
| Portugal   | 0           | 58         | 34           | 627          | 719            |
| Reino Unido  | 1           | 0          | 1            | 377          | 379            |
| República Checa  | 0           | 2          | 0            | 32           | 34             |
| Rumania  | 49          | 561        | 1.139        | 3.958        | 5.707          |
| Suecia   | 0           | 1          | 0            | 25           | 26             |
| <b>Total Unión Europea</b>   | <b>53</b>   | <b>803</b> | <b>1.389</b> | <b>8.640</b> | <b>10.885</b>  |
| <b>Espacio Económ. Europ. + Suiza</b>  |             |            |              |              |                |
| ISLANDIA   | 0           | 0          | 0            | 2            | 2              |
| NORUEGA  | 0           | 0          | 0            | 7            | 7              |
| SUIZA  | 0           | 0          | 0            | 18           | 18             |
| LIECHTENSTEIN  | 0           | 0          | 0            | 0            | 0              |
| <b>Total EEE+Suiza</b>   | <b>0</b>    | <b>0</b>   | <b>0</b>     | <b>27</b>    | <b>27</b>      |
| <b>Total comunitarios</b>  | <b>53</b>   | <b>803</b> | <b>1.389</b> | <b>8.667</b> | <b>10.912</b>  |

| Contratos a extranjeros en la C. de Madrid por sectores y país de procedencia. |             |              |              |               | Octubre 2020   |
|--|-------------|--------------|--------------|---------------|----------------|
| País de procedencia  | Agricultura | Industria    | Construcción | Servicios     | Total sectores |
| <b>Extracomunitarios</b>   |             |              |              |               |                |
| Ecuador  | 5           | 73           | 479          | 1.396         | <b>1.953</b>   |
| Colombia   | 5           | 181          | 361          | 2.994         | <b>3.541</b>   |
| Perú   | 2           | 95           | 263          | 1.490         | <b>1.850</b>   |
| Marruecos  | 40          | 163          | 644          | 1.634         | <b>2.481</b>   |
| China  | 0           | 46           | 62           | 957           | <b>1.065</b>   |
| República Dominicana   | 3           | 46           | 155          | 822           | <b>1.026</b>   |
| Bolivia  | 8           | 33           | 147          | 691           | <b>879</b>     |
| Ucrania  | 0           | 36           | 189          | 676           | <b>901</b>     |
| Argentina  | 2           | 19           | 19           | 514           | <b>554</b>     |
| Filipinas  | 0           | 6            | 0            | 466           | <b>472</b>     |
| Resto países extracomunitarios   | 24          | 562          | 1.067        | 11.743        | <b>13.396</b>  |
| <b>Total extracomunitarios</b>   | <b>89</b>   | <b>1.260</b> | <b>3.386</b> | <b>23.383</b> | <b>28.118</b>  |
| <b>Total extranjeros</b>   | <b>142</b>  | <b>2.063</b> | <b>4.775</b> | <b>32.050</b> | <b>39.030</b>  |

Fuente: Dirección General del Servicio Público de Empleo y elaboración propia

### Contratos extranjeros por sectores

Octubre 2020



Fuente: Dirección General del Servicio Público de Empleo y elaboración propia

## Parados extranjeros frente a total de parados. Variaciones C. de Madrid

| C. de Madrid | Total parados | Parados extranjeros |              |                    | Peso extr. s/<br>Total | Variaciones mensuales |      |             |      | Variaciones anuales |      |             |      |
|--------------|---------------|---------------------|--------------|--------------------|------------------------|-----------------------|------|-------------|------|---------------------|------|-------------|------|
|              |               | Total               | Comunitarios | Extra-comunitarios |                        | Total                 |      | Extranjeros |      | Total               |      | Extranjeros |      |
|              |               |                     |              |                    |                        | Absoluta              | Tasa | Absoluta    | Tasa | Absoluta            | Tasa | Absoluta    | Tasa |
| ene-18       | 381.732       | 62.099              | 24.304       | 37.795             | 16,3                   | 11.766                | 3,2  | 2.130       | 3,6  | -33.302             | -8,0 | -4.887      | -7,3 |
| feb-18       | 383.463       | 62.500              | 24.310       | 38.190             | 16,3                   | 1.731                 | 0,5  | 401         | 0,6  | -33.244             | -8,0 | -5.150      | -7,6 |
| mar-18       | 380.051       | 62.631              | 24.251       | 38.380             | 16,5                   | -3.412                | -0,9 | 131         | 0,2  | -29.775             | -7,3 | -4.590      | -6,8 |
| abr-18       | 370.590       | 61.138              | 23.732       | 37.406             | 16,5                   | -9.461                | -2,5 | -1.493      | -2,4 | -26.861             | -6,8 | -4.213      | -6,4 |
| may-18       | 360.760       | 58.833              | 23.038       | 35.795             | 16,3                   | -9.830                | -2,7 | -2.305      | -3,8 | -26.783             | -6,9 | -4.330      | -6,9 |
| jun-18       | 351.047       | 56.666              | 22.546       | 34.120             | 16,1                   | -9.713                | -2,7 | -2.167      | -3,7 | -28.761             | -7,6 | -4.564      | -7,5 |
| jul-18       | 349.703       | 54.976              | 22.329       | 32.647             | 15,7                   | -1.344                | -0,4 | -1.690      | -3,0 | -29.739             | -7,8 | -4.787      | -8,0 |
| ago-18       | 354.113       | 54.354              | 22.248       | 32.106             | 15,3                   | 4.410                 | 1,3  | -622        | -1,1 | -29.194             | -7,6 | -4.613      | -7,8 |
| sep-18       | 353.903       | 55.345              | 22.220       | 33.125             | 15,6                   | -210                  | -0,1 | 991         | 1,8  | -31.558             | -8,2 | -4.778      | -7,9 |
| oct-18       | 351.797       | 56.023              | 22.316       | 33.707             | 15,9                   | -2.106                | -0,6 | 678         | 1,2  | -33.973             | -8,8 | -5.577      | -9,1 |
| nov-18       | 345.876       | 56.612              | 22.386       | 34.226             | 16,4                   | -5.921                | -1,7 | 589         | 1,1  | -31.703             | -8,4 | -4.730      | -7,7 |
| dic-18       | 339.298       | 55.372              | 22.191       | 33.181             | 16,3                   | -6.578                | -1,9 | -1.240      | -2,2 | -30.668             | -8,3 | -4.597      | -7,7 |
| ene-19       | 350.606       | 57.253              | 22.675       | 34.578             | 16,3                   | 11.308                | 3,3  | 1.881       | 3,4  | -31.126             | -8,2 | -4.846      | -7,8 |
| feb-19       | 354.212       | 58.275              | 22.873       | 35.402             | 16,5                   | 3.606                 | 1,0  | 1.022       | 1,8  | -29.251             | -7,6 | -4.225      | -6,8 |
| mar-19       | 353.737       | 58.584              | 22.748       | 35.836             | 16,6                   | -475                  | -0,1 | 309         | 0,5  | -26.314             | -6,9 | -4.047      | -6,5 |
| abr-19       | 347.725       | 57.834              | 22.502       | 35.332             | 16,6                   | -6.012                | -1,7 | -750        | -1,3 | -22.865             | -6,2 | -3.304      | -5,4 |
| may-19       | 341.125       | 56.017              | 21.832       | 34.185             | 16,4                   | -6.600                | -1,9 | -1.817      | -3,1 | -19.635             | -5,4 | -2.816      | -4,8 |
| jun-19       | 334.602       | 54.126              | 21.438       | 32.688             | 16,2                   | -6.523                | -1,9 | -1.891      | -3,4 | -16.445             | -4,7 | -2.540      | -4,5 |
| jul-19       | 335.510       | 52.918              | 21.609       | 31.309             | 15,8                   | 908                   | 0,3  | -1.208      | -2,2 | -14.193             | -4,1 | -2.058      | -3,7 |
| ago-19       | 342.709       | 52.842              | 21.775       | 31.067             | 15,4                   | 7.199                 | 2,1  | -76         | -0,1 | -11.404             | -3,2 | -1.512      | -2,8 |
| sep-19       | 342.516       | 53.839              | 21.728       | 32.111             | 15,7                   | -193                  | -0,1 | 997         | 1,9  | -11.387             | -3,2 | -1.506      | -2,7 |
| oct-19       | 345.986       | 55.719              | 21.996       | 33.723             | 16,1                   | 3.470                 | 1,0  | 1.880       | 3,5  | -5.811              | -1,7 | -304        | -0,5 |
| nov-19       | 343.131       | 56.387              | 22.061       | 34.326             | 16,4                   | -2.855                | -0,8 | 668         | 1,2  | -2.745              | -0,8 | -225        | -0,4 |
| dic-19       | 339.332       | 55.839              | 21.968       | 33.871             | 16,5                   | -3.799                | -1,1 | -548        | -1,0 | 34                  | 0,0  | 467         | 0,8  |
| ene-20       | 350.749       | 57.807              | 22.548       | 35.259             | 16,5                   | 11.417                | 3,4  | 1.968       | 3,5  | 143                 | 0,0  | 554         | 1,0  |
| feb-20       | 352.896       | 58.937              | 22.627       | 36.310             | 16,7                   | 2.147                 | 0,6  | 1.130       | 2,0  | -1.316              | -0,4 | 662         | 1,1  |
| mar-20       | 363.760       | 61.424              | 23.526       | 37.898             | 16,9                   | 10.864                | 3,1  | 2.487       | 4,2  | 10.023              | 2,8  | 2.840       | 4,8  |
| abr-20       | 405.023       | 71.509              | 26.815       | 44.694             | 17,7                   | 41.263                | 11,3 | 10.085      | 16,4 | 57.298              | 16,5 | 13.675      | 23,6 |
| may-20       | 419.359       | 74.841              | 27.667       | 47.174             | 17,8                   | 14.336                | 3,5  | 3.332       | 4,7  | 78.234              | 22,9 | 18.824      | 33,6 |
| jun-20       | 417.198       | 74.831              | 27.503       | 47.328             | 17,9                   | -2.161                | -0,5 | -10         | 0,0  | 82.596              | 24,7 | 20.705      | 38,3 |
| jul-20       | 423.538       | 76.472              | 28.214       | 48.258             | 18,1                   | 6.340                 | 1,5  | 1.641       | 2,2  | 88.028              | 26,2 | 23.554      | 44,5 |
| ago-20       | 429.798       | 77.473              | 28.688       | 48.785             | 18,0                   | 6.260                 | 1,5  | 1.001       | 1,3  | 87.089              | 25,4 | 24.631      | 46,6 |
| sep-20       | 424.411       | 77.343              | 28.600       | 48.743             | 18,2                   | -5.387                | -1,3 | -130        | -0,2 | 81.895              | 23,9 | 23.504      | 43,7 |
| oct-20       | 430.408       | 80.033              | 29.237       | 50.796             | 18,6                   | 5.997                 | 1,4  | 2.690       | 3,5  | 84.422              | 24,4 | 24.314      | 43,6 |
| nov-20       |               |                     |              |                    |                        |                       |      |             |      |                     |      |             |      |
| dic-20       |               |                     |              |                    |                        |                       |      |             |      |                     |      |             |      |

Fuente: Dirección General del Servicio Público de Empleo y elaboración propia



## Parados extranjeros frente a total de parados. Variaciones España

| España | Total parados | Parados extranjeros |              |                    | Peso extr. s/<br>Total | Variaciones mensuales |      |             |      | Variaciones anuales |      |             |      |
|--------|---------------|---------------------|--------------|--------------------|------------------------|-----------------------|------|-------------|------|---------------------|------|-------------|------|
|        |               | Total               | Comunitarios | Extra-comunitarios |                        | Total                 |      | Extranjeros |      | Total               |      | Extranjeros |      |
|        |               |                     |              |                    |                        | Absoluta              | Tasa | Absoluta    | Tasa | Absoluta            | Tasa | Absoluta    | Tasa |
| ene-18 | 3.476.528     | 421.438             | 150.714      | 270.724            | 12,1                   | 63.747                | 1,9  | 6.168       | 1,5  | -283.703            | -7,5 | -17.249     | -3,9 |
| feb-18 | 3.470.248     | 423.219             | 149.823      | 273.396            | 12,2                   | -6.280                | -0,2 | 1.781       | 0,4  | -280.628            | -7,5 | -18.327     | -4,2 |
| mar-18 | 3.422.551     | 416.750             | 146.250      | 270.500            | 12,2                   | -47.697               | -1,4 | -6.469      | -1,5 | -279.766            | -7,6 | -22.519     | -5,1 |
| abr-18 | 3.335.868     | 403.490             | 140.821      | 262.669            | 12,1                   | -86.683               | -2,5 | -13.260     | -3,2 | -237.168            | -6,6 | -14.305     | -3,4 |
| may-18 | 3.252.130     | 388.382             | 135.639      | 252.743            | 11,9                   | -83.738               | -2,5 | -15.108     | -3,7 | -208.998            | -6,0 | -11.186     | -2,8 |
| jun-18 | 3.162.162     | 379.875             | 136.371      | 243.504            | 12,0                   | -89.968               | -2,8 | -8.507      | -2,2 | -200.649            | -6,0 | -14.253     | -3,6 |
| jul-18 | 3.135.021     | 371.171             | 136.063      | 235.108            | 11,8                   | -27.141               | -0,9 | -8.704      | -2,3 | -200.903            | -6,0 | -15.381     | -4,0 |
| ago-18 | 3.182.068     | 366.460             | 136.524      | 229.936            | 11,5                   | 47.047                | 1,5  | -4.711      | -1,3 | -200.256            | -5,9 | -14.354     | -3,8 |
| sep-18 | 3.202.509     | 374.054             | 134.891      | 239.163            | 11,7                   | 20.441                | 0,6  | 7.594       | 2,1  | -207.673            | -6,1 | -15.314     | -3,9 |
| oct-18 | 3.254.703     | 390.190             | 139.915      | 250.275            | 12,0                   | 52.194                | 1,6  | 16.136      | 4,3  | -212.323            | -6,1 | -18.671     | -4,6 |
| nov-18 | 3.252.867     | 401.837             | 145.373      | 256.464            | 12,4                   | -1.836                | -0,1 | 11.647      | 3,0  | -221.414            | -6,4 | -19.628     | -4,7 |
| dic-18 | 3.202.297     | 393.750             | 143.740      | 250.010            | 12,3                   | -50.570               | -1,6 | -8.087      | -2,0 | -210.484            | -6,2 | -21.520     | -5,2 |
| ene-19 | 3.285.761     | 401.788             | 144.793      | 256.995            | 12,2                   | 83.464                | 2,6  | 8.038       | 2,0  | -190.767            | -5,5 | -19.650     | -4,7 |
| feb-19 | 3.289.040     | 405.375             | 143.906      | 261.469            | 12,3                   | 3.279                 | 0,1  | 3.587       | 0,9  | -181.208            | -5,2 | -17.844     | -4,2 |
| mar-19 | 3.255.084     | 402.683             | 141.808      | 260.875            | 12,4                   | -33.956               | -1,0 | -2.692      | -0,7 | -167.467            | -4,9 | -14.067     | -3,4 |
| abr-19 | 3.163.566     | 387.553             | 135.993      | 251.560            | 12,3                   | -91.518               | -2,8 | -15.130     | -3,8 | -172.302            | -5,2 | -15.937     | -3,9 |
| may-19 | 3.079.491     | 373.310             | 130.491      | 242.819            | 12,1                   | -84.075               | -2,7 | -14.243     | -3,7 | -172.639            | -5,3 | -15.072     | -3,9 |
| jun-19 | 3.015.686     | 366.805             | 131.852      | 234.953            | 12,2                   | -63.805               | -2,1 | -6.505      | -1,7 | -146.476            | -4,6 | -13.070     | -3,4 |
| jul-19 | 3.011.433     | 362.296             | 133.606      | 228.690            | 12,0                   | -4.253                | -0,1 | -4.509      | -1,2 | -123.588            | -3,9 | -8.875      | -2,4 |
| ago-19 | 3.065.804     | 359.365             | 133.074      | 226.291            | 11,7                   | 54.371                | 1,8  | -2.931      | -0,8 | -116.264            | -3,7 | -7.095      | -1,9 |
| sep-19 | 3.079.711     | 365.923             | 130.982      | 234.941            | 11,9                   | 13.907                | 0,5  | 6.558       | 1,8  | -122.798            | -3,8 | -8.131      | -2,2 |
| oct-19 | 3.177.659     | 391.091             | 138.337      | 252.754            | 12,3                   | 97.948                | 3,2  | 25.168      | 6,9  | -77.044             | -2,4 | 901         | 0,2  |
| nov-19 | 3.198.184     | 403.848             | 143.763      | 260.085            | 12,6                   | 20.525                | 0,6  | 12.757      | 3,3  | -54.683             | -1,7 | 2.011       | 0,5  |
| dic-19 | 3.163.605     | 398.294             | 143.150      | 255.144            | 12,6                   | -34.579               | -1,1 | -5.554      | -1,4 | -38.692             | -1,2 | 4.544       | 1,2  |
| ene-20 | 3.253.853     | 408.641             | 144.862      | 263.779            | 12,6                   | 90.248                | 2,9  | 10.347      | 2,6  | -31.908             | -1,0 | 6.853       | 1,7  |
| feb-20 | 3.246.047     | 408.580             | 142.827      | 265.753            | 12,6                   | -7.806                | -0,2 | -61         | 0,0  | -42.993             | -1,3 | 3.205       | 0,8  |
| mar-20 | 3.548.312     | 443.554             | 156.331      | 287.223            | 12,5                   | 302.265               | 9,3  | 34.974      | 8,6  | 293.228             | 9,0  | 40.871      | 10,1 |
| abr-20 | 3.831.203     | 497.289             | 173.957      | 323.332            | 13,0                   | 282.891               | 8,0  | 53.735      | 12,1 | 667.637             | 21,1 | 109.736     | 28,3 |
| may-20 | 3.857.776     | 506.882             | 175.597      | 331.285            | 13,1                   | 26.573                | 0,7  | 9.593       | 1,9  | 778.285             | 25,3 | 133.572     | 35,8 |
| jun-20 | 3.862.883     | 525.728             | 182.341      | 343.387            | 13,6                   | 5.107                 | 0,1  | 18.846      | 3,7  | 847.197             | 28,1 | 158.923     | 43,3 |
| jul-20 | 3.773.034     | 527.133             | 184.757      | 342.376            | 14,0                   | -89.849               | -2,3 | 1.405       | 0,3  | 761.601             | 25,3 | 164.837     | 45,5 |
| ago-20 | 3.802.814     | 523.804             | 182.088      | 341.716            | 13,8                   | 29.780                | 0,8  | -3.329      | -0,6 | 737.010             | 24,0 | 164.439     | 45,8 |
| sep-20 | 3.776.485     | 528.418             | 182.529      | 345.889            | 14,0                   | -26.329               | -0,7 | 4.614       | 0,9  | 696.774             | 22,6 | 162.495     | 44,4 |
| oct-20 | 3.826.043     | 547.387             | 189.489      | 357.898            | 14,3                   | 49.558                | 1,3  | 18.969      | 3,6  | 648.384             | 20,4 | 156.296     | 40,0 |
| nov-20 |               |                     |              |                    |                        |                       |      |             |      |                     |      |             |      |
| dic-20 |               |                     |              |                    |                        |                       |      |             |      |                     |      |             |      |

Fuente: SEPE y elaboración propia

## Octubre 2020

## Parados extranjeros en la C. de Madrid por género y edad

## Total de extranjeros

| Año 2020     | Hombres       |                |               |                | Mujeres       |                |               |                | Total         |                |                |                |
|--------------|---------------|----------------|---------------|----------------|---------------|----------------|---------------|----------------|---------------|----------------|----------------|----------------|
|              | < 25          | 25 - 54        | > 55          | Total          | < 25          | 25 - 54        | > 55          | Total          | < 25          | 25 - 54        | > 55           | Total          |
| Enero        | 1.697         | 19.463         | 5.306         | <b>26.466</b>  | 1.694         | 25.130         | 4.517         | <b>31.341</b>  | 3.391         | 44.593         | 9.823          | <b>57.807</b>  |
| Febrero      | 1.820         | 19.606         | 5.310         | <b>26.736</b>  | 1.827         | 25.747         | 4.627         | <b>32.201</b>  | 3.647         | 45.353         | 9.937          | <b>58.937</b>  |
| Marzo        | 1.927         | 20.908         | 5.437         | <b>28.272</b>  | 1.932         | 26.542         | 4.678         | <b>33.152</b>  | 3.859         | 47.450         | 10.115         | <b>61.424</b>  |
| Abril        | 2.351         | 25.816         | 5.903         | <b>34.070</b>  | 2.409         | 30.145         | 4.885         | <b>37.439</b>  | 4.760         | 55.961         | 10.788         | <b>71.509</b>  |
| Mayo         | 2.519         | 26.486         | 5.987         | <b>34.992</b>  | 2.620         | 32.190         | 5.039         | <b>39.849</b>  | 5.139         | 58.676         | 11.026         | <b>74.841</b>  |
| Junio        | 2.358         | 25.449         | 5.961         | <b>33.768</b>  | 2.515         | 33.300         | 5.248         | <b>41.063</b>  | 4.873         | 58.749         | 11.209         | <b>74.831</b>  |
| Julio        | 2.367         | 25.372         | 6.062         | <b>33.801</b>  | 2.584         | 34.525         | 5.562         | <b>42.671</b>  | 4.951         | 59.897         | 11.624         | <b>76.472</b>  |
| Agosto       | 2.450         | 25.514         | 6.150         | <b>34.114</b>  | 2.657         | 35.058         | 5.644         | <b>43.359</b>  | 5.107         | 60.572         | 11.794         | <b>77.473</b>  |
| Septiembre   | 2.558         | 25.071         | 6.187         | <b>33.816</b>  | 2.810         | 35.008         | 5.709         | <b>43.527</b>  | 5.368         | 60.079         | 11.896         | <b>77.343</b>  |
| Octubre      | 2.761         | 25.788         | 6.280         | <b>34.829</b>  | 3.026         | 36.326         | 5.852         | <b>45.204</b>  | 5.787         | 62.114         | 12.132         | <b>80.033</b>  |
| Noviembre    |               |                |               |                |               |                |               |                |               |                |                |                |
| Diciembre    |               |                |               |                |               |                |               |                |               |                |                |                |
| <b>Total</b> | <b>22.808</b> | <b>239.473</b> | <b>58.583</b> | <b>320.864</b> | <b>24.074</b> | <b>313.971</b> | <b>51.761</b> | <b>389.806</b> | <b>46.882</b> | <b>553.444</b> | <b>110.344</b> | <b>710.670</b> |

## Extranjeros Comunitarios

| Año 2020     | Hombres      |               |               |                | Mujeres      |                |               |                | Total         |                |               |                |
|--------------|--------------|---------------|---------------|----------------|--------------|----------------|---------------|----------------|---------------|----------------|---------------|----------------|
|              | < 25         | 25 - 54       | > 55          | Total          | < 25         | 25 - 54        | > 55          | Total          | < 25          | 25 - 54        | > 55          | Total          |
| Enero        | 552          | 7.325         | 2.605         | <b>10.482</b>  | 598          | 9.411          | 2.057         | <b>12.066</b>  | 1.150         | 16.736         | 4.662         | <b>22.548</b>  |
| Febrero      | 584          | 7.216         | 2.595         | <b>10.395</b>  | 637          | 9.526          | 2.069         | <b>12.232</b>  | 1.221         | 16.742         | 4.664         | <b>22.627</b>  |
| Marzo        | 629          | 7.677         | 2.628         | <b>10.934</b>  | 663          | 9.847          | 2.082         | <b>12.592</b>  | 1.292         | 17.524         | 4.710         | <b>23.526</b>  |
| Abril        | 759          | 9.191         | 2.795         | <b>12.745</b>  | 805          | 11.099         | 2.166         | <b>14.070</b>  | 1.564         | 20.290         | 4.961         | <b>26.815</b>  |
| Mayo         | 782          | 9.302         | 2.825         | <b>12.909</b>  | 847          | 11.687         | 2.224         | <b>14.758</b>  | 1.629         | 20.989         | 5.049         | <b>27.667</b>  |
| Junio        | 708          | 9.009         | 2.812         | <b>12.529</b>  | 782          | 11.900         | 2.292         | <b>14.974</b>  | 1.490         | 20.909         | 5.104         | <b>27.503</b>  |
| Julio        | 707          | 9.141         | 2.855         | <b>12.703</b>  | 798          | 12.296         | 2.417         | <b>15.511</b>  | 1.505         | 21.437         | 5.272         | <b>28.214</b>  |
| Agosto       | 718          | 9.285         | 2.888         | <b>12.891</b>  | 791          | 12.549         | 2.457         | <b>15.797</b>  | 1.509         | 21.834         | 5.345         | <b>28.688</b>  |
| Septiembre   | 781          | 9.185         | 2.895         | <b>12.861</b>  | 850          | 12.426         | 2.463         | <b>15.739</b>  | 1.631         | 21.611         | 5.358         | <b>28.600</b>  |
| Octubre      | 838          | 9.358         | 2.916         | <b>13.112</b>  | 909          | 12.724         | 2.492         | <b>16.125</b>  | 1.747         | 22.082         | 5.408         | <b>29.237</b>  |
| Noviembre    |              |               |               |                |              |                |               |                |               |                |               |                |
| Diciembre    |              |               |               |                |              |                |               |                |               |                |               |                |
| <b>Total</b> | <b>7.058</b> | <b>86.689</b> | <b>27.814</b> | <b>121.561</b> | <b>7.680</b> | <b>113.465</b> | <b>22.719</b> | <b>143.864</b> | <b>14.738</b> | <b>200.154</b> | <b>50.533</b> | <b>265.425</b> |

## Extranjeros Extracomunitarios

| Año 2020     | Hombres       |                |               |                | Mujeres       |                |               |                | Total         |                |               |                |
|--------------|---------------|----------------|---------------|----------------|---------------|----------------|---------------|----------------|---------------|----------------|---------------|----------------|
|              | < 25          | 25 - 54        | > 55          | Total          | < 25          | 25 - 54        | > 55          | Total          | < 25          | 25 - 54        | > 55          | Total          |
| Enero        | 1.145         | 12.138         | 2.701         | <b>15.984</b>  | 1.096         | 15.719         | 2.460         | <b>19.275</b>  | 2.241         | 27.857         | 5.161         | <b>35.259</b>  |
| Febrero      | 1.236         | 12.390         | 2.715         | <b>16.341</b>  | 1.190         | 16.221         | 2.558         | <b>19.969</b>  | 2.426         | 28.611         | 5.273         | <b>36.310</b>  |
| Marzo        | 1.298         | 13.231         | 2.809         | <b>17.338</b>  | 1.269         | 16.695         | 2.596         | <b>20.560</b>  | 2.567         | 29.926         | 5.405         | <b>37.898</b>  |
| Abril        | 1.592         | 16.625         | 3.108         | <b>21.325</b>  | 1.604         | 19.046         | 2.719         | <b>23.369</b>  | 3.196         | 35.671         | 5.827         | <b>44.694</b>  |
| Mayo         | 1.737         | 17.184         | 3.162         | <b>22.083</b>  | 1.773         | 20.503         | 2.815         | <b>25.091</b>  | 3.510         | 37.687         | 5.977         | <b>47.174</b>  |
| Junio        | 1.650         | 16.440         | 3.149         | <b>21.239</b>  | 1.733         | 21.400         | 2.956         | <b>26.089</b>  | 3.383         | 37.840         | 6.105         | <b>47.328</b>  |
| Julio        | 1.660         | 16.231         | 3.207         | <b>21.098</b>  | 1.786         | 22.229         | 3.145         | <b>27.160</b>  | 3.446         | 38.460         | 6.352         | <b>48.258</b>  |
| Agosto       | 1.732         | 16.229         | 3.262         | <b>21.223</b>  | 1.866         | 22.509         | 3.187         | <b>27.562</b>  | 3.598         | 38.738         | 6.449         | <b>48.785</b>  |
| Septiembre   | 1.777         | 15.886         | 3.292         | <b>20.955</b>  | 1.960         | 22.582         | 3.246         | <b>27.788</b>  | 3.737         | 38.468         | 6.538         | <b>48.743</b>  |
| Octubre      | 1.923         | 16.430         | 3.364         | <b>21.717</b>  | 2.117         | 23.602         | 3.360         | <b>29.079</b>  | 4.040         | 40.032         | 6.724         | <b>50.796</b>  |
| Noviembre    |               |                |               |                |               |                |               |                |               |                |               |                |
| Diciembre    |               |                |               |                |               |                |               |                |               |                |               |                |
| <b>Total</b> | <b>15.750</b> | <b>152.784</b> | <b>30.769</b> | <b>199.303</b> | <b>16.394</b> | <b>200.506</b> | <b>29.042</b> | <b>245.942</b> | <b>32.144</b> | <b>353.290</b> | <b>59.811</b> | <b>445.245</b> |

Fuente: Dirección General del Servicio Público de Empleo y elaboración propia

**Parados extranjeros en la C. de Madrid por ramas de actividad y zona de procedencia. Octubre 2020**

| Ramas de actividad CNAE-09  | Zona de procedencia |                    |                   |                       |                   |                           |
|---|---------------------|--------------------|-------------------|-----------------------|-------------------|---------------------------|
|   | Comunitarios        |                    | Extracomunitarios |                       | Total extranjeros |                           |
|   | Absoluto            | Peso s/ total com. | Absoluto          | Peso s/ total no com. | Absoluto          | Peso s/ total extranjeros |
| A. Agricultura, ganadería, silvicultura y pesca   | 411                 | 1,4                | 713               | 1,4                   | 1.124             | 1,4                       |
| B. Industrias extractivas   | 15                  | 0,1                | 29                | 0,1                   | 44                | 0,1                       |
| C. Industria manufacturera  | 1.573               | 5,4                | 1.520             | 3,0                   | 3.093             | 3,9                       |
| D. Suministro de energía eléctrica, gas, vapor y aire acondicionado   | 4                   | 0,0                | 7                 | 0,0                   | 11                | 0,0                       |
| E. Suministro de agua, actividades de saneamiento, gestión de residuos y descontaminación                                   | 94                  | 0,3                | 153               | 0,3                   | 247               | 0,3                       |
| F. Construcción   | 4.747               | 16,2               | 5.054             | 9,9                   | 9.801             | 12,2                      |
| G. Comercio al por mayor y al por menor; reparación de vehículos de motor y motocicletas                                    | 2.926               | 10,0               | 5.100             | 10,0                  | 8.026             | 10,0                      |
| H. Transporte y almacenamiento  | 1.283               | 4,4                | 1.618             | 3,2                   | 2.901             | 3,6                       |
| I. Hostelería   | 4.014               | 13,7               | 7.807             | 15,4                  | 11.821            | 14,8                      |
| J. Información y comunicaciones   | 633                 | 2,2                | 660               | 1,3                   | 1.293             | 1,6                       |
| K. Actividades financieras y de seguros   | 192                 | 0,7                | 192               | 0,4                   | 384               | 0,5                       |
| L. Actividades inmobiliarias  | 210                 | 0,7                | 244               | 0,5                   | 454               | 0,6                       |
| M. Actividades profesionales, científicas y técnicas  | 2.823               | 9,7                | 4.496             | 8,9                   | 7.319             | 9,1                       |
| N. Actividades administrativas y servicios auxiliares   | 4.163               | 14,2               | 8.023             | 15,8                  | 12.186            | 15,2                      |
| O. Administración Pública y defensa; Seguridad Social obligatoria   | 324                 | 1,1                | 608               | 1,2                   | 932               | 1,2                       |
| P. Educación  | 601                 | 2,1                | 551               | 1,1                   | 1.152             | 1,4                       |
| Q. Actividades sanitarias y de servicios sociales   | 852                 | 2,9                | 2.024             | 4,0                   | 2.876             | 3,6                       |
| R. Actividades artísticas, recreativas y de entretenimiento   | 481                 | 1,6                | 543               | 1,1                   | 1.024             | 1,3                       |
| S. Otros servicios  | 822                 | 2,8                | 1.877             | 3,7                   | 2.699             | 3,4                       |
| T. Actividades de los hogares como empleadores de personal doméstico; actividades de los hogares como productores de bienes | 1.451               | 5,0                | 2.872             | 5,7                   | 4.323             | 5,4                       |
| U. Actividades de organizaciones y organismos extraterritoriales  | 10                  | 0,0                | 29                | 0,1                   | 39                | 0,0                       |
| SIN DATO  | 0                   |                    | 0                 |                       | 0                 |                           |
| X. Sin empleo anterior  | 1.608               | 5,5                | 6.676             | 13,1                  | 8.284             | 10,4                      |
| <b>Total</b>  | <b>29.237</b>       | <b>100,0</b>       | <b>50.796</b>     | <b>100,0</b>          | <b>80.033</b>     | <b>100,0</b>              |

**Parados extranjeros en la C. de Madrid por ramas de actividad y género. Octubre 2020**

| Ramas de actividad CNAE-09  | Género        |                       |               |                       |                   |                           |
|---|---------------|-----------------------|---------------|-----------------------|-------------------|---------------------------|
|   | Hombres       |                       | Mujeres       |                       | Total extranjeros |                           |
|   | Absoluto      | Peso s/ total hombres | Absoluto      | Peso s/ total mujeres | Absoluto          | Peso s/ total extranjeros |
| A. Agricultura, ganadería, silvicultura y pesca   | 756           | 2,2                   | 368           | 0,8                   | 1.124             | 1,4                       |
| B. Industrias extractivas   | 25            | 0,1                   | 19            | 0,0                   | 44                | 0,1                       |
| C. Industria manufacturera  | 1.734         | 5,0                   | 1.359         | 3,0                   | 3.093             | 3,9                       |
| D. Suministro de energía eléctrica, gas, vapor y aire acondicionado   | 10            | 0,0                   | 1             | 0,0                   | 11                | 0,0                       |
| E. Suministro de agua, actividades de saneamiento, gestión de residuos y descontaminación                                   | 148           | 0,4                   | 99            | 0,2                   | 247               | 0,3                       |
| F. Construcción   | 8.963         | 25,7                  | 838           | 1,9                   | 9.801             | 12,2                      |
| G. Comercio al por mayor y al por menor; reparación de vehículos de motor y motocicletas                                    | 3.367         | 9,7                   | 4.659         | 10,3                  | 8.026             | 10,0                      |
| H. Transporte y almacenamiento  | 2.131         | 6,1                   | 770           | 1,7                   | 2.901             | 3,6                       |
| I. Hostelería   | 4.220         | 12,1                  | 7.601         | 16,8                  | 11.821            | 14,8                      |
| J. Información y comunicaciones   | 662           | 1,9                   | 631           | 1,4                   | 1.293             | 1,6                       |
| K. Actividades financieras y de seguros   | 156           | 0,4                   | 228           | 0,5                   | 384               | 0,5                       |
| L. Actividades inmobiliarias  | 177           | 0,5                   | 277           | 0,6                   | 454               | 0,6                       |
| M. Actividades profesionales, científicas y técnicas  | 2.587         | 7,4                   | 4.732         | 10,5                  | 7.319             | 9,1                       |
| N. Actividades administrativas y servicios auxiliares   | 4.690         | 13,5                  | 7.496         | 16,6                  | 12.186            | 15,2                      |
| O. Administración Pública y defensa; Seguridad Social obligatoria   | 492           | 1,4                   | 440           | 1,0                   | 932               | 1,2                       |
| P. Educación  | 331           | 1,0                   | 821           | 1,8                   | 1.152             | 1,4                       |
| Q. Actividades sanitarias y de servicios sociales   | 376           | 1,1                   | 2.500         | 5,5                   | 2.876             | 3,6                       |
| R. Actividades artísticas, recreativas y de entretenimiento   | 512           | 1,5                   | 512           | 1,1                   | 1.024             | 1,3                       |
| S. Otros servicios  | 804           | 2,3                   | 1.895         | 4,2                   | 2.699             | 3,4                       |
| T. Actividades de los hogares como empleadores de personal doméstico; actividades de los hogares como productores de bienes | 362           | 1,0                   | 3.961         | 8,8                   | 4.323             | 5,4                       |
| U. Actividades de organizaciones y organismos extraterritoriales  | 20            | 0,1                   | 19            | 0,0                   | 39                | 0,0                       |
| SIN DATO  | 0             |                       | 0             |                       | 0                 |                           |
| X. Sin empleo anterior  | 2.306         | 6,6                   | 5.978         | 13,2                  | 8.284             | 10,4                      |
| <b>Total</b>  | <b>34.829</b> | <b>100,0</b>          | <b>45.204</b> | <b>100,0</b>          | <b>80.033</b>     | <b>100,0</b>              |

Fuente: Dirección General del Servicio Público de Empleo y elaboración propia

## Paro registrado de extranjeros en la C. de Madrid por municipios, género, edad y sector de actividad económica.

Octubre 2020

| Municipios              | Total | Género y edad |       |     |       |         |       |     |       | Sectores |         |         |         |              |
|-------------------------|-------|---------------|-------|-----|-------|---------|-------|-----|-------|----------|---------|---------|---------|--------------|
|                         |       | Hombres       |       |     |       | Mujeres |       |     |       | Agric.   | Indust. | Constr. | Servic. | S/E Anterior |
|                         |       | <25           | 25-54 | >55 | Total | <25     | 25-54 | >55 | Total |          |         |         |         |              |
| La Acebeda              |       |               |       |     |       |         |       |     |       |          |         |         |         |              |
| Ajalvir                 | 33    |               | 9     | 2   | 11    | 1       | 17    | 4   | 22    |          | 4       | 1       | 28      |              |
| Alameda del Valle       | 1     |               |       |     |       |         | 1     |     | 1     |          |         |         | 1       |              |
| El Álamo                | 28    | 3             | 9     | 1   | 13    |         | 15    |     | 15    |          | 1       | 1       | 24      | 2            |
| Alcalá de Henares       | 2.192 | 59            | 622   | 257 | 938   | 70      | 990   | 194 | 1.254 | 17       | 236     | 462     | 1.361   | 116          |
| Alcobendas              | 244   | 7             | 72    | 26  | 105   | 7       | 120   | 12  | 139   |          | 15      | 19      | 199     | 11           |
| Alcorcón                | 619   | 13            | 198   | 50  | 261   | 31      | 272   | 55  | 358   | 7        | 35      | 99      | 443     | 35           |
| Aldea del Fresno        | 15    |               | 7     | 1   | 8     |         | 4     | 3   | 7     |          | 1       | 6       | 7       | 1            |
| Algete                  | 64    | 3             | 17    | 7   | 27    | 1       | 30    | 6   | 37    |          | 6       | 11      | 45      | 2            |
| Alpedrete               | 95    | 4             | 25    | 13  | 42    | 2       | 44    | 7   | 53    |          | 8       | 8       | 72      | 7            |
| Ambite                  | 17    |               | 2     | 1   | 3     | 1       | 8     | 5   | 14    |          | 1       | 1       | 14      | 1            |
| Anchuelo                | 7     | 1             | 2     |     | 3     |         | 4     |     | 4     | 1        |         | 1       | 5       |              |
| Aranjuez                | 360   | 7             | 98    | 27  | 132   | 11      | 184   | 33  | 228   | 9        | 21      | 47      | 267     | 16           |
| Arganda del Rey         | 1.223 | 34            | 321   | 159 | 514   | 28      | 548   | 133 | 709   | 20       | 179     | 276     | 679     | 69           |
| Arroyomolinos           | 76    | 1             | 27    | 2   | 30    | 1       | 42    | 3   | 46    |          | 5       | 14      | 52      | 5            |
| El Atazar               | 1     |               |       | 1   | 1     |         |       |     |       |          |         | 1       |         |              |
| Batrés                  | 4     | 1             | 1     |     | 2     | 1       | 1     |     | 2     |          | 1       |         | 3       |              |
| Becerril de la Sierra   | 18    |               | 8     | 2   | 10    | 2       | 5     | 1   | 8     |          | 1       | 2       | 14      | 1            |
| Belmonte de Tajo        | 10    | 1             | 4     | 1   | 6     |         | 4     |     | 4     | 1        | 2       | 1       | 5       | 1            |
| Berzosa del Lozoya      | 1     |               |       |     |       |         | 1     |     | 1     |          |         |         | 1       |              |
| El Berrueco             | 1     |               |       | 1   | 1     |         |       |     |       |          |         |         | 1       |              |
| Boadilla del Monte      | 90    | 2             | 28    | 8   | 38    | 2       | 40    | 10  | 52    |          | 2       | 10      | 77      | 1            |
| El Boalo                | 40    | 2             | 10    | 6   | 18    |         | 19    | 3   | 22    |          | 1       | 7       | 31      | 1            |
| Braojos                 |       |               |       |     |       |         |       |     |       |          |         |         |         |              |
| Brea de Tajo            | 4     | 1             |       |     | 1     |         | 3     |     | 3     |          |         |         | 3       | 1            |
| Brunete                 | 95    | 10            | 38    | 11  | 59    | 1       | 26    | 9   | 36    | 3        | 4       | 17      | 69      | 2            |
| Buitrago del Lozoya     | 24    | 1             | 7     |     | 8     | 1       | 12    | 3   | 16    | 4        | 2       | 5       | 12      | 1            |
| Bustarviejo             | 9     |               | 5     | 1   | 6     |         | 3     |     | 3     | 1        |         | 1       | 5       | 2            |
| Cabanillas de la Sierra | 1     |               | 1     |     | 1     |         |       |     |       |          |         |         | 1       |              |
| La Cabrera              | 25    | 1             | 7     | 4   | 12    |         | 12    | 1   | 13    |          | 3       | 3       | 18      | 1            |

COMUNITARIOS

| Municipios              | Total | Género y edad |       |     |       |         |       |     |       | Sectores |         |         |         |              |
|-------------------------|-------|---------------|-------|-----|-------|---------|-------|-----|-------|----------|---------|---------|---------|--------------|
|                         |       | Hombres       |       |     |       | Mujeres |       |     |       | Agric.   | Indust. | Constr. | Servic. | S/E Anterior |
|                         |       | <25           | 25-54 | >55 | Total | <25     | 25-54 | >55 | Total |          |         |         |         |              |
| Cadalso de los Vidrios  | 33    |               | 11    | 4   | 15    | 2       | 14    | 2   | 18    | 4        | 1       | 6       | 20      | 2            |
| Camarma de Esteruelas   | 41    | 1             | 10    | 5   | 16    | 3       | 18    | 4   | 25    |          | 4       | 5       | 30      | 2            |
| Campo Real              | 85    | 1             | 21    | 5   | 27    | 4       | 48    | 6   | 58    | 1        | 15      | 8       | 56      | 5            |
| Canencia                | 2     | 1             |       |     | 1     |         | 1     |     | 1     |          |         |         | 1       | 1            |
| Carabaña                | 32    | 2             | 5     | 1   | 8     | 1       | 19    | 4   | 24    | 1        | 4       | 7       | 18      | 2            |
| Casarrubuelos           | 12    |               | 2     | 1   | 3     |         | 8     | 1   | 9     |          | 2       | 4       | 5       | 1            |
| Cenicientos             | 14    | 2             | 3     | 2   | 7     |         | 7     |     | 7     |          | 1       | 2       | 9       | 2            |
| Cercedilla              | 18    |               | 6     | 3   | 9     |         | 8     | 1   | 9     | 1        | 1       | 2       | 13      | 1            |
| Cervera de Buitrago     |       |               |       |     |       |         |       |     |       |          |         |         |         |              |
| Ciempozuelos            | 206   | 6             | 51    | 11  | 68    | 4       | 108   | 26  | 138   | 5        | 16      | 33      | 138     | 14           |
| Cobeña                  | 31    |               | 12    | 5   | 17    | 1       | 10    | 3   | 14    |          | 3       | 7       | 21      |              |
| Colmenar del Arroyo     | 5     | 1             | 3     | 1   | 5     |         |       |     |       |          |         | 2       | 2       | 1            |
| Colmenar de Oreja       | 39    |               | 11    | 6   | 17    |         | 17    | 5   | 22    |          | 3       | 6       | 28      | 2            |
| Colmenarejo             | 42    | 1             | 16    | 2   | 19    | 3       | 17    | 3   | 23    |          | 3       | 11      | 28      |              |
| Colmenar Viejo          | 226   | 13            | 76    | 23  | 112   | 8       | 86    | 20  | 114   | 9        | 12      | 37      | 154     | 14           |
| Collado Mediano         | 56    | 1             | 24    | 2   | 27    | 2       | 24    | 3   | 29    | 1        | 3       | 12      | 38      | 2            |
| Collado Villalba        | 469   | 12            | 155   | 60  | 227   | 15      | 177   | 50  | 242   | 12       | 16      | 77      | 345     | 19           |
| Corpa                   | 5     |               | 2     |     | 2     |         | 3     |     | 3     |          | 2       | 1       | 2       |              |
| Coslada                 | 1.096 | 32            | 405   | 148 | 585   | 29      | 402   | 80  | 511   | 6        | 32      | 328     | 696     | 34           |
| Cubas de la Sagra       | 19    |               | 7     | 2   | 9     |         | 9     | 1   | 10    |          | 4       | 1       | 10      | 4            |
| Chapinería              | 8     |               | 3     |     | 3     |         |       |     | 5     |          |         | 1       | 7       |              |
| Chinchón                | 26    |               | 11    | 4   | 15    |         | 8     | 3   | 11    | 2        | 2       | 3       | 19      |              |
| Daganzo de Arriba       | 40    |               | 12    | 3   | 15    | 2       | 19    | 4   | 25    | 1        | 1       | 1       | 36      | 1            |
| El Escorial             | 65    |               | 20    | 9   | 29    | 2       | 28    | 6   | 36    | 1        | 2       | 8       | 54      |              |
| Estremera               | 22    |               | 13    | 1   | 14    |         | 8     |     | 8     |          | 1       | 10      | 9       | 2            |
| Fresnedillas            | 15    | 1             |       | 1   | 2     | 1       | 11    | 1   | 13    |          |         | 1       | 14      |              |
| Fresno de Torote        | 10    |               | 3     |     | 3     |         | 7     |     | 7     | 1        | 2       |         | 7       |              |
| Fuenlabrada             | 575   | 13            | 175   | 46  | 234   | 23      | 270   | 48  | 341   | 9        | 48      | 101     | 389     | 28           |
| Fuente el Saz de Jarama | 40    |               | 16    | 3   | 19    | 1       | 13    | 7   | 21    |          | 3       | 9       | 25      | 3            |
| Fuentidueña de Tajo     | 18    | 1             | 4     |     | 5     |         | 9     | 4   | 13    | 2        | 3       | 1       | 9       | 3            |

| Municipios              | Total         | Género y edad |              |              |              |            |              |            |              | Sectores   |            |              |              |              |
|-------------------------|---------------|---------------|--------------|--------------|--------------|------------|--------------|------------|--------------|------------|------------|--------------|--------------|--------------|
|                         |               | Hombres       |              |              |              | Mujeres    |              |            |              | Agric.     | Indust.    | Constr.      | Servic.      | S/E Anterior |
|                         |               | <25           | 25-54        | >55          | Total        | <25        | 25-54        | >55        | Total        |            |            |              |              |              |
| Galapagar               | 180           | 5             | 61           | 21           | 87           | 5          | 71           | 17         | 93           | 11         | 7          | 35           | 119          | 8            |
| Garganta de los Montes  | 1             | 1             |              |              | 1            |            |              |            |              |            |            | 1            |              |              |
| Gargantilla del Lozoya  | 2             |               |              |              |              |            | 2            |            | 2            |            |            |              | 2            |              |
| Gascones                |               |               |              |              |              |            |              |            |              |            |            |              |              |              |
| Getafe                  | 837           | 34            | 259          | 68           | 361          | 22         | 374          | 80         | 476          | 6          | 37         | 151          | 597          | 46           |
| Griñón                  | 17            |               | 5            | 1            | 6            | 1          | 8            | 2          | 11           | 1          | 1          | 2            | 13           |              |
| Guadalupe de la Sierra  | 25            |               | 2            | 3            | 5            | 1          | 12           | 7          | 20           |            | 1          | 2            | 20           | 2            |
| Guadarrama              | 70            | 1             | 20           | 9            | 30           | 8          | 23           | 9          | 40           | 1          | 3          | 8            | 57           | 1            |
| La Hiruela              |               |               |              |              |              |            |              |            |              |            |            |              |              |              |
| Horcajo de la Sierra    | 2             |               |              |              |              |            |              | 2          | 2            |            |            |              | 2            |              |
| Horcajuelo de la Sierra | 1             |               |              |              |              |            | 1            |            | 1            |            |            |              | 1            |              |
| Hoyo de Manzanares      | 22            | 1             | 9            | 3            | 13           |            | 6            | 3          | 9            | 1          |            | 2            | 17           | 2            |
| Humanes de Madrid       | 79            | 1             | 21           | 7            | 29           | 3          | 42           | 5          | 50           | 2          | 3          | 18           | 52           | 4            |
| Leganés                 | 640           | 14            | 201          | 64           | 279          | 11         | 297          | 53         | 361          | 10         | 35         | 117          | 448          | 30           |
| Loeches                 | 39            |               | 8            | 6            | 14           | 1          | 19           | 5          | 25           |            | 1          | 7            | 29           | 2            |
| Lozoya                  | 8             |               | 2            | 1            | 3            |            | 3            | 2          | 5            |            |            | 1            | 7            |              |
| Madarcos                | 1             |               | 1            |              | 1            |            |              |            |              |            |            |              | 1            |              |
| <b>Madrid</b>           | <b>11.269</b> | <b>293</b>    | <b>3.873</b> | <b>1.095</b> | <b>5.261</b> | <b>360</b> | <b>4.712</b> | <b>936</b> | <b>6.008</b> | <b>154</b> | <b>389</b> | <b>1.496</b> | <b>8.533</b> | <b>697</b>   |
| Majadahonda             | 88            | 2             | 25           | 9            | 36           | 5          | 41           | 6          | 52           |            | 4          | 2            | 79           | 3            |
| Manzanares el Real      | 25            | 2             | 8            | 4            | 14           | 2          | 7            | 2          | 11           |            | 1          | 1            | 21           | 2            |
| Meco                    | 99            | 3             | 27           | 13           | 43           | 6          | 42           | 8          | 56           | 3          | 12         | 22           | 58           | 4            |
| Mejorada del Campo      | 260           | 11            | 76           | 20           | 107          | 8          | 129          | 16         | 153          | 4          | 24         | 47           | 175          | 10           |
| Miraflores de la Sierra | 37            | 1             | 13           | 6            | 20           |            | 12           | 5          | 17           |            |            | 8            | 27           | 2            |
| El Molar                | 107           | 4             | 40           | 7            | 51           | 3          | 41           | 12         | 56           | 2          | 12         | 18           | 69           | 6            |
| Los Molinos             | 21            |               | 11           | 1            | 12           |            | 9            |            | 9            |            |            | 4            | 17           |              |
| Montejo de la Sierra    |               |               |              |              |              |            |              |            |              |            |            |              |              |              |
| Moraleja de Enmedio     | 7             | 1             | 3            |              | 4            |            | 3            |            | 3            |            | 3          | 1            | 3            |              |
| Moralzarzal             | 70            | 1             | 20           | 13           | 34           | 1          | 23           | 12         | 36           | 1          | 3          | 9            | 57           |              |
| Morata de Tajuña        | 59            | 3             | 14           | 7            | 24           | 2          | 24           | 9          | 35           | 3          | 9          | 10           | 36           | 1            |
| Móstoles                | 836           | 38            | 277          | 80           | 395          | 31         | 353          | 57         | 441          | 16         | 30         | 168          | 564          | 58           |

| Municipios            | Total | Género y edad |       |     |       |         |       |     |       | Sectores |         |         |         |              |
|-----------------------|-------|---------------|-------|-----|-------|---------|-------|-----|-------|----------|---------|---------|---------|--------------|
|                       |       | Hombres       |       |     |       | Mujeres |       |     |       | Agric.   | Indust. | Constr. | Servic. | S/E Anterior |
|                       |       | <25           | 25-54 | >55 | Total | <25     | 25-54 | >55 | Total |          |         |         |         |              |
| Navacerrada           | 17    |               | 6     | 1   | 7     |         | 7     | 3   | 10    |          |         | 2       | 15      |              |
| Navalafuente          | 9     |               | 2     | 2   | 4     |         | 4     | 1   | 5     |          |         | 1       | 8       |              |
| Navalagamella         | 13    |               | 1     | 2   | 3     |         | 9     | 1   | 10    | 1        | 1       | 1       | 10      |              |
| Navalcarnero          | 88    | 7             | 25    | 7   | 39    |         | 45    | 4   | 49    | 1        | 4       | 13      | 63      | 7            |
| Navarredonda          |       |               |       |     |       |         |       |     |       |          |         |         |         |              |
| Navas del Rey         | 27    | 2             | 4     | 5   | 11    | 3       | 10    | 3   | 16    | 2        |         | 5       | 17      | 3            |
| Nuevo Baztán          | 67    | 4             | 23    | 8   | 35    |         | 25    | 7   | 32    |          | 5       | 12      | 46      | 4            |
| Olmeda de las Fuentes | 1     |               |       |     |       |         | 1     |     | 1     |          |         |         | 1       |              |
| Orusco                | 20    |               | 4     | 3   | 7     | 1       | 11    | 1   | 13    |          |         | 2       | 17      | 1            |
| Paracuellos de Jarama | 130   |               | 48    | 7   | 55    | 2       | 56    | 17  | 75    | 4        | 5       | 21      | 96      | 4            |
| Parla                 | 799   | 33            | 246   | 60  | 339   | 28      | 380   | 52  | 460   | 8        | 54      | 154     | 502     | 81           |
| Patones               | 2     |               | 1     |     | 1     |         | 1     |     | 1     |          |         |         | 2       |              |
| Pedrezuela            | 40    |               | 11    | 2   | 13    | 2       | 22    | 3   | 27    | 3        | 2       | 5       | 27      | 3            |
| Pelayos de la Presa   | 22    | 1             | 8     | 2   | 11    | 1       | 8     | 2   | 11    |          |         | 4       | 18      |              |
| Perales de Tajuña     | 29    | 1             | 10    | 2   | 13    | 1       | 15    |     | 16    |          | 2       | 5       | 21      | 1            |
| Pezuela de las Torres | 2     |               |       | 1   | 1     |         | 1     |     | 1     |          | 1       |         | 1       |              |
| Pinilla del Valle     |       |               |       |     |       |         |       |     |       |          |         |         |         |              |
| Pinto                 | 185   | 6             | 39    | 17  | 62    | 7       | 98    | 18  | 123   | 2        | 13      | 20      | 138     | 12           |
| Piñuécar              |       |               |       |     |       |         |       |     |       |          |         |         |         |              |
| Pozuelo de Alarcón    | 134   | 3             | 37    | 12  | 52    | 3       | 67    | 12  | 82    | 1        | 5       | 9       | 109     | 10           |
| Pozuelo del Rey       | 13    |               | 3     | 2   | 5     | 1       | 5     | 2   | 8     |          | 3       | 3       | 6       | 1            |
| Prádena del Rincón    |       |               |       |     |       |         |       |     |       |          |         |         |         |              |
| Puebla de la Sierra   |       |               |       |     |       |         |       |     |       |          |         |         |         |              |
| Quijorna              | 14    |               | 2     | 3   | 5     |         | 6     | 3   | 9     |          |         | 1       | 13      |              |
| Rascafría             | 12    |               | 2     | 2   | 4     | 1       | 7     |     | 8     |          |         | 3       | 9       |              |
| Redueña               | 2     | 1             | 1     |     | 2     |         |       |     |       |          | 1       |         | 1       |              |
| Ribatejada            | 4     |               | 1     |     | 1     |         | 2     | 1   | 3     |          |         |         | 4       |              |
| Rivas-Vaciamadrid     | 377   | 14            | 98    | 39  | 151   | 14      | 185   | 27  | 226   | 5        | 24      | 54      | 277     | 17           |
| Robledillo de la Jara | 1     |               | 1     |     | 1     |         |       |     |       |          |         | 1       |         |              |
| Robledo de Chavela    | 23    |               | 8     |     | 8     | 3       | 9     | 3   | 15    |          | 1       | 1       | 18      | 3            |

| Municipios                  | Total | Género y edad |       |     |       |         |       |     |       | Sectores |         |         |         |              |
|-----------------------------|-------|---------------|-------|-----|-------|---------|-------|-----|-------|----------|---------|---------|---------|--------------|
|                             |       | Hombres       |       |     |       | Mujeres |       |     |       | Agric.   | Indust. | Constr. | Servic. | S/E Anterior |
|                             |       | <25           | 25-54 | >55 | Total | <25     | 25-54 | >55 | Total |          |         |         |         |              |
| Robregordo                  |       |               |       |     |       |         |       |     |       |          |         |         |         |              |
| Las Rozas de Madrid         | 178   | 5             | 57    | 22  | 84    | 3       | 73    | 18  | 94    |          | 8       | 16      | 148     | 6            |
| Rozas de Puerto Real        | 5     |               | 2     |     | 2     |         | 2     | 1   | 3     |          |         | 1       | 4       |              |
| San Agustín de Guadalix     | 87    |               | 35    | 8   | 43    | 3       | 33    | 8   | 44    |          | 5       | 6       | 73      | 3            |
| San Fernando de Henares     | 396   | 14            | 138   | 36  | 188   | 16      | 170   | 22  | 208   | 1        | 16      | 107     | 259     | 13           |
| San Lorenzo del Escorial    | 45    | 1             | 14    | 6   | 21    | 1       | 18    | 5   | 24    | 1        |         | 6       | 34      | 4            |
| San Martín de la Vega       | 248   | 9             | 71    | 27  | 107   | 5       | 108   | 28  | 141   | 4        | 19      | 42      | 170     | 13           |
| San Martín de Valdeiglesias | 27    | 1             | 13    | 2   | 16    |         | 9     | 2   | 11    |          |         | 2       | 22      | 3            |
| San Sebastián de los Reyes  | 218   | 6             | 66    | 23  | 95    | 6       | 97    | 20  | 123   |          | 10      | 17      | 180     | 11           |
| Santa María de la Alameda   | 6     |               | 1     |     | 1     |         | 4     | 1   | 5     |          |         |         | 6       |              |
| Santorcaz                   | 1     |               |       |     |       |         | 1     |     | 1     |          |         |         |         | 1            |
| Los Santos de la Humosa     | 12    | 1             | 2     | 1   | 4     | 1       | 6     | 1   | 8     |          | 1       | 1       | 10      |              |
| La Serna del Monte          |       |               |       |     |       |         |       |     |       |          |         |         |         |              |
| Serranillos del Valle       | 16    |               | 3     | 1   | 4     | 1       | 10    | 1   | 12    |          | 1       |         | 14      | 1            |
| Sevilla la Nueva            | 46    | 2             | 10    | 8   | 20    | 2       | 16    | 8   | 26    | 1        | 2       | 2       | 39      | 2            |
| Somosierra                  |       |               |       |     |       |         |       |     |       |          |         |         |         |              |
| Soto del Real               | 29    | 2             | 8     | 6   | 16    |         | 7     | 6   | 13    |          |         | 4       | 23      | 2            |
| Talamanca de Jarama         | 18    |               | 8     |     | 8     |         | 10    |     | 10    | 1        | 2       | 2       | 13      |              |
| Tielmes                     | 43    | 3             | 14    |     | 17    | 1       | 20    | 5   | 26    | 3        | 3       | 7       | 27      | 3            |
| Titulcia                    | 6     |               | 3     |     | 3     |         | 3     |     | 3     |          |         |         | 4       | 2            |
| Torrejón de Ardoz           | 1.091 | 25            | 336   | 108 | 469   | 37      | 508   | 77  | 622   | 18       | 86      | 232     | 721     | 34           |
| Torrejón de la Calzada      | 15    | 1             | 1     |     | 2     | 1       | 12    |     | 13    |          |         |         | 13      | 2            |
| Torrejón de Velasco         | 7     |               | 2     | 1   | 3     | 1       | 3     |     | 4     |          | 1       | 1       | 5       |              |
| Torrelaguna                 | 34    |               | 12    | 8   | 20    |         | 12    | 2   | 14    |          | 3       | 8       | 23      |              |
| Torrelodones                | 41    | 2             | 10    | 5   | 17    | 1       | 20    | 3   | 24    | 1        | 2       | 3       | 34      | 1            |
| Torremocha de Jarama        | 1     |               | 1     |     | 1     |         |       |     |       |          |         | 1       |         |              |
| Torres de la Alameda        | 39    |               | 11    | 4   | 15    | 1       | 21    | 2   | 24    |          | 13      | 6       | 20      |              |
| Valdaracete                 | 7     |               | 2     |     | 2     |         | 3     | 2   | 5     | 2        | 1       |         | 3       | 1            |
| Valdeavero                  | 10    | 1             | 5     |     | 6     |         | 3     | 1   | 4     |          | 3       | 1       | 6       |              |
| Valdelaguna                 | 12    |               | 2     | 1   | 3     | 1       | 7     | 1   | 9     |          |         | 1       | 10      | 1            |



| Municipios              | Total         | Género y edad |              |              |               |            |               |              |               | Sectores   |              |              |               |              |
|-------------------------|---------------|---------------|--------------|--------------|---------------|------------|---------------|--------------|---------------|------------|--------------|--------------|---------------|--------------|
|                         |               | Hombres       |              |              |               | Mujeres    |               |              |               | Agric.     | Indust.      | Constr.      | Servic.       | S/E Anterior |
|                         |               | <25           | 25-54        | >55          | Total         | <25        | 25-54         | >55          | Total         |            |              |              |               |              |
| Valdemanco              | 3             |               | 1            |              | 1             |            | 1             | 1            | 2             |            |              | 1            | 2             |              |
| Valdemaqueda            |               |               |              |              |               |            |               |              |               |            |              |              |               |              |
| Valdemorillo            | 63            |               | 27           | 5            | 32            | 1          | 26            | 4            | 31            |            | 7            | 13           | 39            | 4            |
| Valdemoro               | 420           | 14            | 125          | 34           | 173           | 11         | 203           | 33           | 247           | 3          | 35           | 56           | 304           | 22           |
| Valdeolmos              | 11            |               | 1            | 1            | 2             |            | 9             |              | 9             |            | 2            | 1            | 8             |              |
| Valdepiélagos           | 3             |               | 2            |              | 2             |            |               | 1            | 1             |            |              |              | 3             |              |
| Valdetorres de Jarama   | 9             |               | 5            | 1            | 6             |            | 3             |              | 3             | 1          | 1            |              | 7             |              |
| Valdilecha              | 53            | 5             | 14           | 4            | 23            | 2          | 27            | 1            | 30            | 4          | 9            | 5            | 29            | 6            |
| Valverde de Alcalá      | 1             |               | 1            |              | 1             |            |               |              |               |            |              | 1            |               |              |
| Veilla de San Antonio   | 91            | 2             | 23           | 5            | 30            | 3          | 52            | 6            | 61            | 1          | 8            | 10           | 69            | 3            |
| El Vellón               | 15            | 1             | 6            | 2            | 9             |            | 2             | 4            | 6             |            | 1            | 4            | 9             | 1            |
| Venturada               | 9             |               | 3            | 1            | 4             |            | 4             | 1            | 5             |            |              | 1            | 7             | 1            |
| Villaconejos            | 12            | 1             | 4            | 1            | 6             | 1          | 3             | 2            | 6             | 1          |              | 1            | 9             | 1            |
| Villa del Prado         | 21            |               | 4            | 1            | 5             |            | 14            | 2            | 16            | 1          |              | 3            | 17            |              |
| Villalbilla             | 52            | 1             | 11           | 10           | 22            | 2          | 24            | 4            | 30            |            | 8            | 6            | 35            | 3            |
| Villamanrique de Tajo   | 4             |               | 1            | 1            | 2             |            | 2             |              | 2             |            |              |              | 4             |              |
| Villamanta              | 14            | 1             | 4            | 1            | 6             |            | 6             | 2            | 8             | 1          | 3            |              | 10            |              |
| Villamantilla           | 8             |               | 2            | 1            | 3             |            | 5             |              | 5             |            | 1            |              | 6             | 1            |
| Villanueva de la Cañada | 87            | 1             | 33           | 11           | 45            | 2          | 28            | 12           | 42            | 1          | 3            | 10           | 69            | 4            |
| Villanueva del Pardillo | 85            | 3             | 29           | 7            | 39            |            | 40            | 6            | 46            |            | 2            | 14           | 65            | 4            |
| Villanueva de Perales   | 10            |               | 2            | 1            | 3             |            | 5             | 2            | 7             | 1          |              | 1            | 8             |              |
| Villar del Olmo         | 17            |               | 5            | 1            | 6             | 1          | 10            |              | 11            |            | 1            | 2            | 14            |              |
| Villarejo de Salvanés   | 87            | 2             | 25           | 7            | 34            | 3          | 38            | 12           | 53            | 2          | 14           | 10           | 57            | 4            |
| Villaviciosa de Odón    | 47            | 2             | 20           | 2            | 24            | 3          | 18            | 2            | 23            | 1          | 2            | 4            | 36            | 4            |
| Villavieja del Lozoya   | 2             |               | 2            |              | 2             |            |               |              |               |            |              |              | 1             | 1            |
| Zarzalejo               | 3             |               | 1            |              | 1             |            | 2             |              | 2             |            |              |              | 3             |              |
| Lozoyuela               | 12            | 1             | 5            |              | 6             | 1          | 5             |              | 6             |            | 2            | 4            | 6             |              |
| Puentes Viejas          | 5             |               |              | 1            | 1             |            | 3             | 1            | 4             | 1          |              | 1            | 3             |              |
| Tres Cantos             | 75            | 4             | 23           | 7            | 34            |            | 31            | 10           | 41            |            | 3            | 9            | 61            | 2            |
| <b>Total</b>            | <b>29.237</b> | <b>838</b>    | <b>9.358</b> | <b>2.916</b> | <b>13.112</b> | <b>909</b> | <b>12.724</b> | <b>2.492</b> | <b>16.125</b> | <b>411</b> | <b>1.686</b> | <b>4.747</b> | <b>20.785</b> | <b>1.608</b> |

| Municipios              | Total | Género y edad |       |     |       |         |       |     |       | Sectores |         |         |         |              |
|-------------------------|-------|---------------|-------|-----|-------|---------|-------|-----|-------|----------|---------|---------|---------|--------------|
|                         |       | Hombres       |       |     |       | Mujeres |       |     |       | Agric.   | Indust. | Constr. | Servic. | S/E Anterior |
|                         |       | <25           | 25-54 | >55 | Total | <25     | 25-54 | >55 | Total |          |         |         |         |              |
| La Acebeda              |       |               |       |     |       |         |       |     |       |          |         |         |         |              |
| Ajalvir                 | 31    | 1             | 7     | 3   | 11    | 1       | 15    | 4   | 20    | 1        | 3       | 1       | 22      | 4            |
| Alameda del Valle       | 6     |               | 2     |     | 2     | 1       | 2     | 1   | 4     |          | 1       |         | 2       | 3            |
| El Álamo                | 103   | 3             | 36    | 5   | 44    | 4       | 49    | 6   | 59    | 1        | 3       | 18      | 58      | 23           |
| Alcalá de Henares       | 1.221 | 43            | 378   | 83  | 504   | 44      | 596   | 77  | 717   | 18       | 70      | 102     | 833     | 198          |
| Alcobendas              | 838   | 39            | 303   | 57  | 399   | 40      | 366   | 33  | 439   | 7        | 35      | 48      | 647     | 101          |
| Alcorcón                | 1.328 | 48            | 415   | 107 | 570   | 52      | 596   | 110 | 758   | 26       | 42      | 166     | 942     | 152          |
| Aldea del Fresno        | 58    | 3             | 19    | 3   | 25    | 4       | 27    | 2   | 33    | 5        | 3       | 9       | 28      | 13           |
| Algete                  | 74    | 2             | 24    | 5   | 31    | 2       | 32    | 9   | 43    | 1        | 5       | 10      | 47      | 11           |
| Alpedrete               | 48    | 1             | 13    | 1   | 15    | 5       | 24    | 4   | 33    | 1        |         | 3       | 37      | 7            |
| Ambite                  | 1     |               |       |     |       |         | 1     |     | 1     |          |         |         | 1       |              |
| Anchuelo                | 8     |               | 1     | 1   | 2     |         | 5     | 1   | 6     |          | 1       |         | 6       | 1            |
| Aranjuez                | 631   | 20            | 180   | 30  | 230   | 16      | 338   | 47  | 401   | 19       | 18      | 70      | 422     | 102          |
| Arganda del Rey         | 334   | 12            | 93    | 19  | 124   | 15      | 173   | 22  | 210   | 7        | 17      | 26      | 195     | 89           |
| Arroyomolinos           | 107   | 1             | 33    | 8   | 42    | 2       | 57    | 6   | 65    | 1        | 7       | 8       | 72      | 19           |
| El Atazar               | 1     |               | 1     |     | 1     |         |       |     |       |          |         |         | 1       |              |
| Batrés                  | 6     |               |       | 1   | 1     | 1       | 3     | 1   | 5     |          |         |         | 5       | 1            |
| Becerril de la Sierra   | 43    | 1             | 16    | 9   | 26    | 1       | 14    | 2   | 17    | 1        |         | 10      | 28      | 4            |
| Belmonte de Tajo        | 5     |               | 2     |     | 2     | 1       | 2     |     | 3     |          |         |         | 5       |              |
| Berzosa del Lozoya      |       |               |       |     |       |         |       |     |       |          |         |         |         |              |
| El Berrueco             | 3     |               |       |     |       |         | 3     |     | 3     | 1        | 1       |         | 1       |              |
| Boadilla del Monte      | 66    | 3             | 12    | 7   | 22    | 3       | 38    | 3   | 44    |          |         | 3       | 57      | 6            |
| El Boalo                | 37    | 1             | 14    | 4   | 19    |         | 16    | 2   | 18    |          |         | 8       | 24      | 5            |
| Braojos                 |       |               |       |     |       |         |       |     |       |          |         |         |         |              |
| Brea de Tajo            | 3     | 1             | 1     |     | 2     | 1       |       |     | 1     |          |         |         | 2       | 1            |
| Brunete                 | 68    | 2             | 25    | 7   | 34    | 1       | 23    | 10  | 34    | 2        | 6       | 10      | 43      | 7            |
| Buitrago del Lozoya     | 36    | 2             | 11    |     | 13    | 1       | 21    | 1   | 23    |          |         |         | 21      | 15           |
| Bustarviejo             | 22    | 1             | 9     |     | 10    |         | 9     | 3   | 12    | 1        |         | 6       | 10      | 5            |
| Cabanillas de la Sierra | 1     |               |       |     |       |         |       | 1   | 1     |          |         |         |         | 1            |
| La Cabrera              | 16    |               | 7     | 1   | 8     |         | 6     | 2   | 8     |          | 1       | 5       | 7       | 3            |

EXTRACOMUNITARIOS

| Municipios              | Total | Género y edad |       |     |       |         |       |     |       | Sectores |         |         |         |              |
|-------------------------|-------|---------------|-------|-----|-------|---------|-------|-----|-------|----------|---------|---------|---------|--------------|
|                         |       | Hombres       |       |     |       | Mujeres |       |     |       | Agric.   | Indust. | Constr. | Servic. | S/E Anterior |
|                         |       | <25           | 25-54 | >55 | Total | <25     | 25-54 | >55 | Total |          |         |         |         |              |
| Cadalso de los Vidrios  | 50    | 2             | 19    |     | 21    | 3       | 23    | 3   | 29    | 7        | 4       | 7       | 23      | 9            |
| Camarma de Esteruelas   | 31    | 1             | 6     | 2   | 9     |         | 17    | 5   | 22    | 1        | 1       | 2       | 17      | 10           |
| Campo Real              | 35    | 1             | 11    | 2   | 14    |         | 20    | 1   | 21    | 2        | 5       | 1       | 18      | 9            |
| Canencia                | 2     |               |       |     |       | 1       | 1     |     | 2     |          |         |         |         | 2            |
| Carabaña                | 10    |               | 2     | 2   | 4     |         | 5     | 1   | 6     |          | 1       |         | 8       | 1            |
| Casarrubuelos           | 13    | 1             | 3     | 1   | 5     |         | 7     | 1   | 8     |          | 1       |         | 9       | 3            |
| Cenicientos             | 25    | 1             | 8     | 1   | 10    | 1       | 13    | 1   | 15    | 2        | 2       | 3       | 13      | 5            |
| Cercedilla              | 68    | 1             | 26    | 7   | 34    | 6       | 26    | 2   | 34    |          |         | 15      | 44      | 9            |
| Cervera de Buitrago     |       |               |       |     |       |         |       |     |       |          |         |         |         |              |
| Ciempozuelos            | 269   | 13            | 80    | 14  | 107   | 13      | 135   | 14  | 162   | 4        | 20      | 23      | 177     | 45           |
| Cobeña                  | 15    | 1             | 3     | 1   | 5     | 1       | 8     | 1   | 10    |          | 1       | 2       | 11      | 1            |
| Colmenar del Arroyo     | 14    |               | 8     | 2   | 10    |         | 3     | 1   | 4     | 1        | 1       |         | 10      | 2            |
| Colmenar de Oreja       | 30    |               | 5     | 1   | 6     | 2       | 21    | 1   | 24    | 3        | 2       | 1       | 20      | 4            |
| Colmenarejo             | 62    | 2             | 24    | 6   | 32    | 2       | 23    | 5   | 30    | 1        | 1       | 14      | 42      | 4            |
| Colmenar Viejo          | 387   | 18            | 132   | 24  | 174   | 17      | 167   | 29  | 213   | 1        | 22      | 46      | 267     | 51           |
| Collado Mediano         | 63    | 1             | 27    | 9   | 37    | 3       | 19    | 4   | 26    |          | 3       | 15      | 35      | 10           |
| Collado Villalba        | 768   | 29            | 276   | 73  | 378   | 37      | 311   | 42  | 390   | 8        | 19      | 105     | 536     | 100          |
| Corpa                   | 3     |               |       |     |       |         | 3     |     | 3     |          |         |         | 3       |              |
| Coslada                 | 188   | 17            | 52    | 7   | 76    | 8       | 96    | 8   | 112   | 1        | 7       | 14      | 147     | 19           |
| Cubas de la Sagra       | 19    | 1             | 5     | 5   | 11    |         | 7     | 1   | 8     | 1        | 1       | 1       | 14      | 2            |
| Chapinería              | 28    | 2             | 11    | 3   | 16    |         | 10    | 2   | 12    |          | 1       | 4       | 18      | 5            |
| Chinchón                | 30    |               | 3     | 1   | 4     | 1       | 18    | 7   | 26    | 5        | 2       | 1       | 20      | 2            |
| Daganzo de Arriba       | 21    | 2             | 3     |     | 5     |         | 15    | 1   | 16    |          | 2       |         | 17      | 2            |
| El Escorial             | 62    | 2             | 21    | 7   | 30    | 2       | 24    | 6   | 32    | 1        | 1       | 7       | 45      | 8            |
| Estremera               | 8     |               | 1     |     | 1     |         | 6     | 1   | 7     | 1        |         |         | 7       |              |
| Fresnedillas            | 35    | 1             | 12    | 3   | 16    | 1       | 16    | 2   | 19    |          |         | 9       | 19      | 7            |
| Fresno de Torote        | 15    | 1             | 4     | 1   | 6     |         | 8     | 1   | 9     |          | 1       | 2       | 11      | 1            |
| Fuenlabrada             | 1.788 | 49            | 571   | 104 | 724   | 65      | 904   | 95  | 1.064 | 22       | 118     | 159     | 1.305   | 184          |
| Fuente el Saz de Jarama | 70    | 3             | 19    | 4   | 26    | 4       | 33    | 7   | 44    | 1        | 6       | 7       | 48      | 8            |
| Fuentidueña de Tajo     | 7     |               | 2     |     | 2     |         | 4     | 1   | 5     |          |         |         | 5       | 2            |

EXTRACOMUNITARIOS

| Municipios              | Total         | Género y edad |              |              |               |              |               |              |               | Sectores   |            |              |               |              |
|-------------------------|---------------|---------------|--------------|--------------|---------------|--------------|---------------|--------------|---------------|------------|------------|--------------|---------------|--------------|
|                         |               | Hombres       |              |              |               | Mujeres      |               |              |               | Agric.     | Indust.    | Constr.      | Servic.       | S/E Anterior |
|                         |               | <25           | 25-54        | >55          | Total         | <25          | 25-54         | >55          | Total         |            |            |              |               |              |
| Galapagar               | 332           | 14            | 108          | 40           | 162           | 13           | 134           | 23           | 170           | 6          | 3          | 55           | 230           | 38           |
| Garganta de los Montes  |               |               |              |              |               |              |               |              |               |            |            |              |               |              |
| Gargantilla del Lozoya  | 1             |               | 1            |              | 1             |              |               |              |               |            |            |              | 1             |              |
| Gascones                |               |               |              |              |               |              |               |              |               |            |            |              |               |              |
| Getafe                  | 1.895         | 77            | 591          | 128          | 796           | 76           | 913           | 110          | 1.099         | 19         | 62         | 211          | 1.326         | 277          |
| Griñón                  | 31            |               | 11           | 3            | 14            |              | 17            |              | 17            | 1          | 1          | 3            | 22            | 4            |
| Guadalix de la Sierra   | 80            | 5             | 25           | 12           | 42            | 4            | 26            | 8            | 38            | 1          | 2          | 16           | 45            | 16           |
| Guadarrama              | 97            | 2             | 38           | 13           | 53            | 3            | 36            | 5            | 44            |            | 2          | 16           | 70            | 9            |
| La Hiruela              | 1             |               | 1            |              | 1             |              |               |              |               |            |            |              |               | 1            |
| Horcajo de la Sierra    | 1             |               |              |              |               |              | 1             |              | 1             |            |            |              | 1             |              |
| Horcajuelo de la Sierra |               |               |              |              |               |              |               |              |               |            |            |              |               |              |
| Hoyo de Manzanares      | 38            | 3             | 11           | 5            | 19            | 1            | 11            | 7            | 19            |            |            | 3            | 33            | 2            |
| Humanes de Madrid       | 195           | 5             | 49           | 6            | 60            | 9            | 112           | 14           | 135           | 3          | 7          | 21           | 137           | 27           |
| Leganés                 | 1.661         | 51            | 487          | 130          | 668           | 73           | 783           | 137          | 993           | 23         | 47         | 181          | 1.139         | 271          |
| Loeches                 | 60            | 2             | 13           | 2            | 17            | 2            | 39            | 2            | 43            | 4          | 4          | 3            | 38            | 11           |
| Lozoya                  | 1             |               |              |              |               |              | 1             |              | 1             |            |            |              | 1             |              |
| Madarcos                |               |               |              |              |               |              |               |              |               |            |            |              |               |              |
| <b>Madrid</b>           | <b>26.203</b> | <b>1.038</b>  | <b>8.797</b> | <b>1.611</b> | <b>11.446</b> | <b>1.153</b> | <b>11.966</b> | <b>1.638</b> | <b>14.757</b> | <b>264</b> | <b>663</b> | <b>2.420</b> | <b>19.798</b> | <b>3.058</b> |
| Majadahonda             | 322           | 8             | 106          | 31           | 145           | 15           | 131           | 31           | 177           | 5          | 10         | 28           | 260           | 19           |
| Manzanares el Real      | 52            | 2             | 8            | 7            | 17            |              | 34            | 1            | 35            |            | 1          | 6            | 38            | 7            |
| Meco                    | 48            | 2             | 15           | 1            | 18            | 1            | 24            | 5            | 30            | 1          | 5          | 4            | 35            | 3            |
| Mejorada del Campo      | 87            | 4             | 23           | 5            | 32            | 4            | 47            | 4            | 55            | 1          | 11         | 4            | 57            | 14           |
| Miraflores de la Sierra | 83            |               | 31           | 9            | 40            | 6            | 31            | 6            | 43            | 1          |            | 19           | 53            | 10           |
| El Molar                | 80            | 1             | 32           | 4            | 37            | 3            | 37            | 3            | 43            | 1          | 11         | 7            | 52            | 9            |
| Los Molinos             | 30            | 2             | 13           | 2            | 17            | 1            | 10            | 2            | 13            |            |            | 8            | 18            | 4            |
| Montejo de la Sierra    |               |               |              |              |               |              |               |              |               |            |            |              |               |              |
| Moraleja de Enmedio     | 18            |               | 7            |              | 7             | 2            | 6             | 3            | 11            |            | 1          | 1            | 13            | 3            |
| Moralzarzal             | 61            | 3             | 24           | 8            | 35            | 1            | 22            | 3            | 26            | 1          | 3          | 8            | 44            | 5            |
| Morata de Tajuña        | 58            | 3             | 16           | 2            | 21            | 1            | 30            | 6            | 37            | 1          | 1          | 6            | 34            | 16           |
| Móstoles                | 1.753         | 53            | 536          | 138          | 727           | 70           | 815           | 141          | 1.026         | 30         | 77         | 234          | 1.139         | 273          |

EXTRACOMUNITARIOS

| Municipios            | Total | Género y edad |       |     |       |         |       |     |       | Sectores |         |         |         |              |
|-----------------------|-------|---------------|-------|-----|-------|---------|-------|-----|-------|----------|---------|---------|---------|--------------|
|                       |       | Hombres       |       |     |       | Mujeres |       |     |       | Agric.   | Indust. | Constr. | Servic. | S/E Anterior |
|                       |       | <25           | 25-54 | >55 | Total | <25     | 25-54 | >55 | Total |          |         |         |         |              |
| Navacerrada           | 25    | 1             | 12    | 1   | 14    | 1       | 7     | 3   | 11    | 1        | 1       | 4       | 17      | 2            |
| Navalafuente          | 26    | 2             | 5     | 2   | 9     | 2       | 14    | 1   | 17    | 2        | 1       | 4       | 15      | 4            |
| Navalagamella         | 41    | 1             | 13    | 8   | 22    |         | 18    | 1   | 19    | 4        | 3       | 5       | 17      | 12           |
| Navalcarnero          | 356   | 18            | 94    | 24  | 136   | 14      | 175   | 31  | 220   | 11       | 13      | 39      | 217     | 76           |
| Navarredonda          |       |               |       |     |       |         |       |     |       |          |         |         |         |              |
| Navas del Rey         | 48    | 2             | 14    | 4   | 20    |         | 24    | 4   | 28    |          |         | 6       | 33      | 9            |
| Nuevo Baztán          | 10    | 1             | 5     |     | 6     | 1       | 3     |     | 4     | 1        | 1       | 1       | 6       | 1            |
| Olmeda de las Fuentes |       |               |       |     |       |         |       |     |       |          |         |         |         |              |
| Orusco                | 18    |               | 5     |     | 5     | 1       | 10    | 2   | 13    |          |         |         | 10      | 8            |
| Paracuellos de Jarama | 82    | 2             | 25    | 7   | 34    |         | 46    | 2   | 48    | 3        | 4       | 5       | 63      | 7            |
| Parla                 | 2.428 | 85            | 742   | 182 | 1.009 | 91      | 1.157 | 171 | 1.419 | 49       | 119     | 322     | 1.554   | 384          |
| Patones               | 1     |               |       |     |       |         | 1     |     | 1     |          |         |         |         | 1            |
| Pedrezuela            | 50    | 1             | 18    | 3   | 22    | 1       | 23    | 4   | 28    | 1        | 2       | 6       | 30      | 11           |
| Pelayos de la Presa   | 90    | 7             | 23    | 11  | 41    | 7       | 35    | 7   | 49    | 1        | 2       | 12      | 51      | 24           |
| Perales de Tajuña     | 25    | 1             | 7     | 1   | 9     | 3       | 11    | 2   | 16    |          | 2       | 6       | 12      | 5            |
| Pezuela de las Torres |       |               |       |     |       |         |       |     |       |          |         |         |         |              |
| Pinilla del Valle     |       |               |       |     |       |         |       |     |       |          |         |         |         |              |
| Pinto                 | 423   | 18            | 112   | 26  | 156   | 16      | 224   | 27  | 267   | 4        | 25      | 34      | 266     | 94           |
| Piñuécar              | 1     |               |       |     |       |         | 1     |     | 1     |          |         |         |         | 1            |
| Pozuelo de Alarcón    | 189   | 6             | 69    | 18  | 93    | 5       | 74    | 17  | 96    | 2        | 8       | 17      | 139     | 23           |
| Pozuelo del Rey       | 7     |               | 2     | 1   | 3     |         | 4     |     | 4     |          |         |         | 3       | 4            |
| Prádena del Rincón    |       |               |       |     |       |         |       |     |       |          |         |         |         |              |
| Puebla de la Sierra   |       |               |       |     |       |         |       |     |       |          |         |         |         |              |
| Quijorna              | 25    | 1             | 8     | 4   | 13    |         | 12    |     | 12    |          | 2       | 5       | 16      | 2            |
| Rascafría             | 5     | 1             | 2     |     | 3     |         | 2     |     | 2     |          |         |         | 4       | 1            |
| Redueña               | 2     |               |       | 1   | 1     |         | 1     |     | 1     |          |         | 1       |         | 1            |
| Ribatejada            | 7     |               | 1     |     | 1     |         | 5     | 1   | 6     |          |         |         | 6       | 1            |
| Rivas-Vaciamadrid     | 394   | 13            | 100   | 35  | 148   | 19      | 193   | 34  | 246   | 2        | 12      | 42      | 272     | 66           |
| Robledillo de la Jara |       |               |       |     |       |         |       |     |       |          |         |         |         |              |
| Robledo de Chavela    | 30    | 2             | 9     | 1   | 12    |         | 17    | 1   | 18    | 1        |         | 1       | 19      | 9            |

EXTRACOMUNITARIOS

| Municipios                  | Total | Género y edad |       |     |       |         |       |     |       | Sectores |         |         |         |              |
|-----------------------------|-------|---------------|-------|-----|-------|---------|-------|-----|-------|----------|---------|---------|---------|--------------|
|                             |       | Hombres       |       |     |       | Mujeres |       |     |       | Agric.   | Indust. | Constr. | Servic. | S/E Anterior |
|                             |       | <25           | 25-54 | >55 | Total | <25     | 25-54 | >55 | Total |          |         |         |         |              |
| Robregordo                  | 1     |               |       |     |       |         | 1     |     | 1     |          |         |         | 1       |              |
| Las Rozas de Madrid         | 268   | 11            | 98    | 18  | 127   | 6       | 115   | 20  | 141   |          | 9       | 12      | 226     | 21           |
| Rozas de Puerto Real        | 1     |               |       |     |       |         | 1     |     | 1     |          |         |         | 1       |              |
| San Agustín de Guadalix     | 44    | 1             | 14    | 5   | 20    | 1       | 19    | 4   | 24    | 1        | 5       | 1       | 34      | 3            |
| San Fernando de Henares     | 109   | 12            | 34    | 2   | 48    | 3       | 51    | 7   | 61    | 1        | 6       | 2       | 84      | 16           |
| San Lorenzo del Escorial    | 111   | 7             | 34    | 5   | 46    | 5       | 52    | 8   | 65    |          | 2       | 11      | 87      | 11           |
| San Martín de la Vega       | 177   | 4             | 57    | 9   | 70    | 5       | 92    | 10  | 107   | 11       | 4       | 25      | 107     | 30           |
| San Martín de Valdeiglesias | 177   | 6             | 52    | 14  | 72    | 7       | 85    | 13  | 105   | 5        | 8       | 26      | 98      | 40           |
| San Sebastián de los Reyes  | 414   | 17            | 123   | 25  | 165   | 17      | 202   | 30  | 249   | 2        | 18      | 27      | 314     | 53           |
| Santa María de la Alameda   | 7     |               |       |     |       | 1       | 4     | 2   | 7     |          |         |         | 5       | 2            |
| Santorcaz                   | 6     |               | 2     |     | 2     |         | 4     |     | 4     |          |         |         | 6       |              |
| Los Santos de la Humosa     | 10    |               | 6     |     | 6     |         | 3     | 1   | 4     |          | 1       | 2       | 6       | 1            |
| La Serna del Monte          | 2     |               | 1     |     | 1     |         | 1     |     | 1     |          |         |         | 1       | 1            |
| Serranillos del Valle       | 6     |               | 3     |     | 3     |         | 3     |     | 3     |          |         | 1       | 5       |              |
| Sevilla la Nueva            | 45    |               | 12    | 5   | 17    | 2       | 17    | 9   | 28    | 1        | 2       | 1       | 32      | 9            |
| Somosierra                  |       |               |       |     |       |         |       |     |       |          |         |         |         |              |
| Soto del Real               | 31    | 2             | 6     | 4   | 12    | 3       | 14    | 2   | 19    | 1        | 1       | 3       | 22      | 4            |
| Talamanca de Jarama         | 17    |               | 6     |     | 6     |         | 11    |     | 11    |          |         | 1       | 15      | 1            |
| Tielmes                     | 15    |               | 5     | 1   | 6     |         | 9     |     | 9     |          |         | 4       | 8       | 3            |
| Titulcia                    | 7     | 2             | 1     |     | 3     |         | 4     |     | 4     |          | 1       | 1       | 2       | 3            |
| Torrejón de Ardoz           | 1.181 | 40            | 354   | 67  | 461   | 48      | 572   | 100 | 720   | 44       | 61      | 94      | 851     | 131          |
| Torrejón de la Calzada      | 48    | 2             | 10    | 3   | 15    | 1       | 29    | 3   | 33    |          | 1       | 3       | 32      | 12           |
| Torrejón de Velasco         | 6     |               | 2     |     | 2     | 1       | 3     |     | 4     | 1        | 1       |         | 3       | 1            |
| Torrelaguna                 | 37    | 1             | 12    | 1   | 14    | 1       | 19    | 3   | 23    |          |         | 8       | 20      | 9            |
| Torrelodones                | 46    | 3             | 17    | 4   | 24    | 1       | 18    | 3   | 22    | 1        |         | 3       | 34      | 8            |
| Torremocha de Jarama        | 3     |               | 2     |     | 2     |         | 1     |     | 1     |          | 1       |         | 1       | 1            |
| Torres de la Alameda        | 47    | 1             | 15    | 3   | 19    | 3       | 23    | 2   | 28    | 2        | 5       | 6       | 23      | 11           |
| Valdaracete                 | 3     |               | 2     |     | 2     |         | 1     |     | 1     |          |         |         | 3       |              |
| Valdeavero                  | 7     |               | 1     | 1   | 2     | 1       | 4     |     | 5     | 1        |         |         | 3       | 3            |
| Valdelaguna                 | 3     |               |       |     |       |         | 2     | 1   | 3     |          |         |         | 1       | 2            |

| Municipios               | Total         | Género y edad |               |              |               |              |               |              |               | Sectores     |              |              |               |              |
|--------------------------|---------------|---------------|---------------|--------------|---------------|--------------|---------------|--------------|---------------|--------------|--------------|--------------|---------------|--------------|
|                          |               | Hombres       |               |              |               | Mujeres      |               |              |               | Agric.       | Indust.      | Constr.      | Servic.       | S/E Anterior |
|                          |               | <25           | 25-54         | >55          | Total         | <25          | 25-54         | >55          | Total         |              |              |              |               |              |
| Valdemanco               | 5             |               | 1             |              | 1             |              | 4             |              | 4             |              |              |              | 4             | 1            |
| Valdemaqueda             | 11            |               | 5             | 1            | 6             |              | 5             |              | 5             | 1            |              | 1            | 8             | 1            |
| Valdemorillo             | 74            | 1             | 38            | 8            | 47            | 1            | 23            | 3            | 27            | 1            |              | 11           | 56            | 6            |
| Valdemoro                | 509           | 16            | 157           | 24           | 197           | 24           | 253           | 35           | 312           | 5            | 22           | 50           | 339           | 93           |
| Valdeolmos               | 18            | 1             | 7             | 3            | 11            |              | 5             | 2            | 7             |              | 1            | 4            | 13            |              |
| Valdepiélagos            | 2             |               | 1             |              | 1             |              | 1             |              | 1             |              |              |              | 2             |              |
| Valdetorres de Jarama    | 32            | 1             | 7             | 1            | 9             |              | 21            | 2            | 23            |              | 3            | 3            | 20            | 6            |
| Valdilecha               | 21            |               | 6             | 1            | 7             | 1            | 11            | 2            | 14            | 1            |              | 1            | 14            | 5            |
| Valverde de Alcalá       | 5             | 1             | 3             |              | 4             |              |               | 1            | 1             |              | 1            | 1            | 2             | 1            |
| Velilla de San Antonio   | 30            |               | 10            | 3            | 13            |              | 15            | 2            | 17            | 1            |              | 4            | 22            | 3            |
| El Vellón                | 32            | 3             | 8             | 1            | 12            |              | 18            | 2            | 20            |              | 1            | 4            | 22            | 5            |
| Venturada                | 6             | 1             | 2             |              | 3             | 1            | 1             | 1            | 3             |              |              |              | 5             | 1            |
| Villaconejos             | 25            |               | 9             | 1            | 10            | 2            | 11            | 2            | 15            | 2            | 2            |              | 16            | 5            |
| Villa del Prado          | 91            | 2             | 35            | 8            | 45            | 5            | 35            | 6            | 46            | 23           |              | 11           | 44            | 13           |
| Villalbilla              | 27            | 2             | 6             |              | 8             | 1            | 16            | 2            | 19            |              | 1            | 1            | 23            | 2            |
| Villamanrique de Tajo    | 8             | 1             | 3             |              | 4             | 1            | 3             |              | 4             | 2            | 1            |              | 4             | 1            |
| Villamanta               | 33            | 2             | 13            | 2            | 17            | 3            | 11            | 2            | 16            |              | 1            | 5            | 19            | 8            |
| Villamantilla            | 23            | 1             | 5             | 3            | 9             | 2            | 9             | 3            | 14            |              | 2            |              | 16            | 5            |
| Villanueva de la Cañada  | 91            | 2             | 32            | 7            | 41            | 2            | 43            | 5            | 50            | 2            | 1            | 8            | 73            | 7            |
| Villanueva del Pardillo  | 55            | 3             | 13            | 6            | 22            | 1            | 25            | 7            | 33            |              |              | 5            | 43            | 7            |
| Villanueva de Perales    | 6             |               | 1             | 1            | 2             |              | 3             | 1            | 4             | 1            |              | 1            | 3             | 1            |
| Villar del Olmo          | 2             |               | 1             |              | 1             | 1            |               |              | 1             |              |              |              |               | 2            |
| Villarejo de Salvanés    | 20            |               | 4             |              | 4             | 2            | 11            | 3            | 16            |              | 2            | 1            | 10            | 7            |
| Villaviciosa de Odón     | 44            | 3             | 12            | 3            | 18            | 1            | 23            | 2            | 26            |              | 2            | 4            | 31            | 7            |
| Villavieja del Lozoya    | 1             |               |               |              |               |              | 1             |              | 1             |              |              |              | 1             |              |
| Zarzalejo                | 26            | 2             | 10            | 3            | 15            |              | 6             | 5            | 11            | 2            |              | 2            | 15            | 7            |
| Lozoyuela                | 7             |               | 2             |              | 2             |              | 5             |              | 5             |              |              |              | 7             |              |
| Puentes Viejas           | 2             |               |               |              |               | 1            | 1             |              | 2             |              |              |              | 1             | 1            |
| Tres Cantos              | 79            | 2             | 25            | 4            | 31            | 1            | 41            | 6            | 48            | 3            | 2            | 1            | 67            | 6            |
| <b>Total</b>             | <b>50.796</b> | <b>1.923</b>  | <b>16.430</b> | <b>3.364</b> | <b>21.717</b> | <b>2.117</b> | <b>23.602</b> | <b>3.360</b> | <b>29.079</b> | <b>713</b>   | <b>1.709</b> | <b>5.054</b> | <b>36.644</b> | <b>6.676</b> |
| <b>Total Extranjeros</b> | <b>80.033</b> | <b>2.761</b>  | <b>25.788</b> | <b>6.280</b> | <b>34.829</b> | <b>3.026</b> | <b>36.326</b> | <b>5.852</b> | <b>45.204</b> | <b>1.124</b> | <b>3.395</b> | <b>9.801</b> | <b>57.429</b> | <b>8.284</b> |

| Municipios              | Total | Género y edad |       |     |       |         |       |     |       | Sectores |         |         |         |              |
|-------------------------|-------|---------------|-------|-----|-------|---------|-------|-----|-------|----------|---------|---------|---------|--------------|
|                         |       | Hombres       |       |     |       | Mujeres |       |     |       | Agric.   | Indust. | Constr. | Servic. | S/E Anterior |
|                         |       | <25           | 25-54 | >55 | Total | <25     | 25-54 | >55 | Total |          |         |         |         |              |
| La Acebeda              |       |               |       |     |       |         |       |     |       |          |         |         |         |              |
| Ajalvir                 | 64    | 1             | 16    | 5   | 22    | 2       | 32    | 8   | 42    | 1        | 7       | 2       | 50      | 4            |
| Alameda del Valle       | 7     |               | 2     |     | 2     | 1       | 3     | 1   | 5     |          | 1       |         | 3       | 3            |
| El Álamo                | 131   | 6             | 45    | 6   | 57    | 4       | 64    | 6   | 74    | 1        | 4       | 19      | 82      | 25           |
| Alcalá de Henares       | 3.413 | 102           | 1.000 | 340 | 1.442 | 114     | 1.586 | 271 | 1.971 | 35       | 306     | 564     | 2.194   | 314          |
| Alcobendas              | 1.082 | 46            | 375   | 83  | 504   | 47      | 486   | 45  | 578   | 7        | 50      | 67      | 846     | 112          |
| Alcorcón                | 1.947 | 61            | 613   | 157 | 831   | 83      | 868   | 165 | 1.116 | 33       | 77      | 265     | 1.385   | 187          |
| Aldea del Fresno        | 73    | 3             | 26    | 4   | 33    | 4       | 31    | 5   | 40    | 5        | 4       | 15      | 35      | 14           |
| Algete                  | 138   | 5             | 41    | 12  | 58    | 3       | 62    | 15  | 80    | 1        | 11      | 21      | 92      | 13           |
| Alpedrete               | 143   | 5             | 38    | 14  | 57    | 7       | 68    | 11  | 86    | 1        | 8       | 11      | 109     | 14           |
| Ambite                  | 18    |               | 2     | 1   | 3     | 1       | 9     | 5   | 15    |          | 1       | 1       | 15      | 1            |
| Anchuelo                | 15    | 1             | 3     | 1   | 5     |         | 9     | 1   | 10    | 1        | 1       | 1       | 11      | 1            |
| Aranjuez                | 991   | 27            | 278   | 57  | 362   | 27      | 522   | 80  | 629   | 28       | 39      | 117     | 689     | 118          |
| Arganda del Rey         | 1.557 | 46            | 414   | 178 | 638   | 43      | 721   | 155 | 919   | 27       | 196     | 302     | 874     | 158          |
| Arroyomolinos           | 183   | 2             | 60    | 10  | 72    | 3       | 99    | 9   | 111   | 1        | 12      | 22      | 124     | 24           |
| El Atazar               | 2     |               | 1     | 1   | 2     |         |       |     |       |          |         | 1       | 1       |              |
| Batrés                  | 10    | 1             | 1     | 1   | 3     | 2       | 4     | 1   | 7     |          | 1       |         | 8       | 1            |
| Becerril de la Sierra   | 61    | 1             | 24    | 11  | 36    | 3       | 19    | 3   | 25    | 1        | 1       | 12      | 42      | 5            |
| Belmonte de Tajo        | 15    | 1             | 6     | 1   | 8     | 1       | 6     |     | 7     | 1        | 2       | 1       | 10      | 1            |
| Berzosa del Lozoya      | 1     |               |       |     |       |         | 1     |     | 1     |          |         |         | 1       |              |
| El Berrueco             | 4     |               |       | 1   | 1     |         | 3     |     | 3     | 1        | 1       |         | 2       |              |
| Boadilla del Monte      | 156   | 5             | 40    | 15  | 60    | 5       | 78    | 13  | 96    |          | 2       | 13      | 134     | 7            |
| El Boalo                | 77    | 3             | 24    | 10  | 37    |         | 35    | 5   | 40    |          | 1       | 15      | 55      | 6            |
| Braojos                 |       |               |       |     |       |         |       |     |       |          |         |         |         |              |
| Brea de Tajo            | 7     | 2             | 1     |     | 3     | 1       | 3     |     | 4     |          |         |         | 5       | 2            |
| Brunete                 | 163   | 12            | 63    | 18  | 93    | 2       | 49    | 19  | 70    | 5        | 10      | 27      | 112     | 9            |
| Buitrago del Lozoya     | 60    | 3             | 18    |     | 21    | 2       | 33    | 4   | 39    | 4        | 2       | 5       | 33      | 16           |
| Bustarviejo             | 31    | 1             | 14    | 1   | 16    |         | 12    | 3   | 15    | 2        |         | 7       | 15      | 7            |
| Cabanillas de la Sierra | 2     |               | 1     |     | 1     |         |       | 1   | 1     |          |         |         | 1       | 1            |
| La Cabrera              | 41    | 1             | 14    | 5   | 20    |         | 18    | 3   | 21    |          | 4       | 8       | 25      | 4            |

TOTAL EXTRANJEROS



| Municipios              | Total | Género y edad |       |     |       |         |       |     |       | Sectores |         |         |         |              |
|-------------------------|-------|---------------|-------|-----|-------|---------|-------|-----|-------|----------|---------|---------|---------|--------------|
|                         |       | Hombres       |       |     |       | Mujeres |       |     |       | Agric.   | Indust. | Constr. | Servic. | S/E Anterior |
|                         |       | <25           | 25-54 | >55 | Total | <25     | 25-54 | >55 | Total |          |         |         |         |              |
| Cadalso de los Vidrios  | 83    | 2             | 30    | 4   | 36    | 5       | 37    | 5   | 47    | 11       | 5       | 13      | 43      | 11           |
| Camarma de Esteruelas   | 72    | 2             | 16    | 7   | 25    | 3       | 35    | 9   | 47    | 1        | 5       | 7       | 47      | 12           |
| Campo Real              | 120   | 2             | 32    | 7   | 41    | 4       | 68    | 7   | 79    | 3        | 20      | 9       | 74      | 14           |
| Canencia                | 4     | 1             |       |     | 1     | 1       | 2     |     | 3     |          |         |         | 1       | 3            |
| Carabaña                | 42    | 2             | 7     | 3   | 12    | 1       | 24    | 5   | 30    | 1        | 5       | 7       | 26      | 3            |
| Casarrubuelos           | 25    | 1             | 5     | 2   | 8     |         | 15    | 2   | 17    |          | 3       | 4       | 14      | 4            |
| Cenicientos             | 39    | 3             | 11    | 3   | 17    | 1       | 20    | 1   | 22    | 2        | 3       | 5       | 22      | 7            |
| Cercedilla              | 86    | 1             | 32    | 10  | 43    | 6       | 34    | 3   | 43    | 1        | 1       | 17      | 57      | 10           |
| Cervera de Buitrago     |       |               |       |     |       |         |       |     |       |          |         |         |         |              |
| Ciempozuelos            | 475   | 19            | 131   | 25  | 175   | 17      | 243   | 40  | 300   | 9        | 36      | 56      | 315     | 59           |
| Cobeña                  | 46    | 1             | 15    | 6   | 22    | 2       | 18    | 4   | 24    |          | 4       | 9       | 32      | 1            |
| Colmenar del Arroyo     | 19    | 1             | 11    | 3   | 15    |         | 3     | 1   | 4     | 1        | 1       | 2       | 12      | 3            |
| Colmenar de Oreja       | 69    |               | 16    | 7   | 23    | 2       | 38    | 6   | 46    | 3        | 5       | 7       | 48      | 6            |
| Colmenarejo             | 104   | 3             | 40    | 8   | 51    | 5       | 40    | 8   | 53    | 1        | 4       | 25      | 70      | 4            |
| Colmenar Viejo          | 613   | 31            | 208   | 47  | 286   | 25      | 253   | 49  | 327   | 10       | 34      | 83      | 421     | 65           |
| Collado Mediano         | 119   | 2             | 51    | 11  | 64    | 5       | 43    | 7   | 55    | 1        | 6       | 27      | 73      | 12           |
| Collado Villalba        | 1.237 | 41            | 431   | 133 | 605   | 52      | 488   | 92  | 632   | 20       | 35      | 182     | 881     | 119          |
| Corpa                   | 8     |               | 2     |     | 2     |         | 6     |     | 6     |          | 2       | 1       | 5       |              |
| Coslada                 | 1.284 | 49            | 457   | 155 | 661   | 37      | 498   | 88  | 623   | 7        | 39      | 342     | 843     | 53           |
| Cubas de la Sagra       | 38    | 1             | 12    | 7   | 20    |         | 16    | 2   | 18    | 1        | 5       | 2       | 24      | 6            |
| Chapinería              | 36    | 2             | 14    | 3   | 19    |         | 15    | 2   | 17    |          | 1       | 5       | 25      | 5            |
| Chinchón                | 56    |               | 14    | 5   | 19    | 1       | 26    | 10  | 37    | 7        | 4       | 4       | 39      | 2            |
| Daganzo de Arriba       | 61    | 2             | 15    | 3   | 20    | 2       | 34    | 5   | 41    | 1        | 3       | 1       | 53      | 3            |
| El Escorial             | 127   | 2             | 41    | 16  | 59    | 4       | 52    | 12  | 68    | 2        | 3       | 15      | 99      | 8            |
| Estremera               | 30    |               | 14    | 1   | 15    |         | 14    | 1   | 15    | 1        | 1       | 10      | 16      | 2            |
| Fresnedillas            | 50    | 2             | 12    | 4   | 18    | 2       | 27    | 3   | 32    |          |         | 10      | 33      | 7            |
| Fresno de Torote        | 25    | 1             | 7     | 1   | 9     |         | 15    | 1   | 16    | 1        | 3       | 2       | 18      | 1            |
| Fuenlabrada             | 2.363 | 62            | 746   | 150 | 958   | 88      | 1.174 | 143 | 1.405 | 31       | 166     | 260     | 1.694   | 212          |
| Fuente el Saz de Jarama | 110   | 3             | 35    | 7   | 45    | 5       | 46    | 14  | 65    | 1        | 9       | 16      | 73      | 11           |
| Fuentidueña de Tajo     | 25    | 1             | 6     |     | 7     |         | 13    | 5   | 18    | 2        | 3       | 1       | 14      | 5            |

TOTAL EXTRANJEROS

| Municipios              | Total         | Género y edad |               |              |               |              |               |              |               | Sectores   |              |              |               |              |
|-------------------------|---------------|---------------|---------------|--------------|---------------|--------------|---------------|--------------|---------------|------------|--------------|--------------|---------------|--------------|
|                         |               | Hombres       |               |              |               | Mujeres      |               |              |               | Agric.     | Indust.      | Constr.      | Servic.       | S/E Anterior |
|                         |               | <25           | 25-54         | >55          | Total         | <25          | 25-54         | >55          | Total         |            |              |              |               |              |
| Galapagar               | 512           | 19            | 169           | 61           | 249           | 18           | 205           | 40           | 263           | 17         | 10           | 90           | 349           | 46           |
| Garganta de los Montes  | 1             | 1             |               |              | 1             |              |               |              |               |            |              | 1            |               |              |
| Gargantilla del Lozoya  | 3             |               | 1             |              | 1             |              | 2             |              | 2             |            |              |              | 3             |              |
| Gascones                |               |               |               |              |               |              |               |              |               |            |              |              |               |              |
| Getafe                  | 2.732         | 111           | 850           | 196          | 1.157         | 98           | 1.287         | 190          | 1.575         | 25         | 99           | 362          | 1.923         | 323          |
| Griñón                  | 48            |               | 16            | 4            | 20            | 1            | 25            | 2            | 28            | 2          | 2            | 5            | 35            | 4            |
| Guadalix de la Sierra   | 105           | 5             | 27            | 15           | 47            | 5            | 38            | 15           | 58            | 1          | 3            | 18           | 65            | 18           |
| Guadarrama              | 167           | 3             | 58            | 22           | 83            | 11           | 59            | 14           | 84            | 1          | 5            | 24           | 127           | 10           |
| La Hiruela              | 1             |               | 1             |              | 1             |              |               |              |               |            |              |              |               | 1            |
| Horcajo de la Sierra    | 3             |               |               |              |               |              | 1             | 2            | 3             |            |              |              | 3             |              |
| Horcajuelo de la Sierra | 1             |               |               |              |               |              | 1             |              | 1             |            |              |              | 1             |              |
| Hoyo de Manzanares      | 60            | 4             | 20            | 8            | 32            | 1            | 17            | 10           | 28            | 1          |              | 5            | 50            | 4            |
| Humanes de Madrid       | 274           | 6             | 70            | 13           | 89            | 12           | 154           | 19           | 185           | 5          | 10           | 39           | 189           | 31           |
| Leganés                 | 2.301         | 65            | 688           | 194          | 947           | 84           | 1.080         | 190          | 1.354         | 33         | 82           | 298          | 1.587         | 301          |
| Loeches                 | 99            | 2             | 21            | 8            | 31            | 3            | 58            | 7            | 68            | 4          | 5            | 10           | 67            | 13           |
| Lozoya                  | 9             |               | 2             | 1            | 3             |              | 4             | 2            | 6             |            |              | 1            | 8             |              |
| Madarcos                | 1             |               | 1             |              | 1             |              |               |              |               |            |              |              | 1             |              |
| <b>Madrid</b>           | <b>37.472</b> | <b>1.331</b>  | <b>12.670</b> | <b>2.706</b> | <b>16.707</b> | <b>1.513</b> | <b>16.678</b> | <b>2.574</b> | <b>20.765</b> | <b>418</b> | <b>1.052</b> | <b>3.916</b> | <b>28.331</b> | <b>3.755</b> |
| Majadahonda             | 410           | 10            | 131           | 40           | 181           | 20           | 172           | 37           | 229           | 5          | 14           | 30           | 339           | 22           |
| Manzanares el Real      | 77            | 4             | 16            | 11           | 31            | 2            | 41            | 3            | 46            |            | 2            | 7            | 59            | 9            |
| Meco                    | 147           | 5             | 42            | 14           | 61            | 7            | 66            | 13           | 86            | 4          | 17           | 26           | 93            | 7            |
| Mejorada del Campo      | 347           | 15            | 99            | 25           | 139           | 12           | 176           | 20           | 208           | 5          | 35           | 51           | 232           | 24           |
| Miraflores de la Sierra | 120           | 1             | 44            | 15           | 60            | 6            | 43            | 11           | 60            | 1          |              | 27           | 80            | 12           |
| El Molar                | 187           | 5             | 72            | 11           | 88            | 6            | 78            | 15           | 99            | 3          | 23           | 25           | 121           | 15           |
| Los Molinos             | 51            | 2             | 24            | 3            | 29            | 1            | 19            | 2            | 22            |            |              | 12           | 35            | 4            |
| Montejo de la Sierra    |               |               |               |              |               |              |               |              |               |            |              |              |               |              |
| Moraleja de Enmedio     | 25            | 1             | 10            |              | 11            | 2            | 9             | 3            | 14            |            | 4            | 2            | 16            | 3            |
| Moralzarzal             | 131           | 4             | 44            | 21           | 69            | 2            | 45            | 15           | 62            | 2          | 6            | 17           | 101           | 5            |
| Morata de Tajuña        | 117           | 6             | 30            | 9            | 45            | 3            | 54            | 15           | 72            | 4          | 10           | 16           | 70            | 17           |
| Móstoles                | 2.589         | 91            | 813           | 218          | 1.122         | 101          | 1.168         | 198          | 1.467         | 46         | 107          | 402          | 1.703         | 331          |

TOTAL EXTRANJEROS

| Municipios            | Total | Género y edad |       |     |       |         |       |     |       | Sectores |         |         |         |              |
|-----------------------|-------|---------------|-------|-----|-------|---------|-------|-----|-------|----------|---------|---------|---------|--------------|
|                       |       | Hombres       |       |     |       | Mujeres |       |     |       | Agric.   | Indust. | Constr. | Servic. | S/E Anterior |
|                       |       | <25           | 25-54 | >55 | Total | <25     | 25-54 | >55 | Total |          |         |         |         |              |
| Navacerrada           | 42    | 1             | 18    | 2   | 21    | 1       | 14    | 6   | 21    | 1        | 1       | 6       | 32      | 2            |
| Navalafuente          | 35    | 2             | 7     | 4   | 13    | 2       | 18    | 2   | 22    | 2        | 1       | 5       | 23      | 4            |
| Navalagamella         | 54    | 1             | 14    | 10  | 25    |         | 27    | 2   | 29    | 5        | 4       | 6       | 27      | 12           |
| Navalcarnero          | 444   | 25            | 119   | 31  | 175   | 14      | 220   | 35  | 269   | 12       | 17      | 52      | 280     | 83           |
| Navarredonda          |       |               |       |     |       |         |       |     |       |          |         |         |         |              |
| Navas del Rey         | 75    | 4             | 18    | 9   | 31    | 3       | 34    | 7   | 44    | 2        |         | 11      | 50      | 12           |
| Nuevo Baztán          | 77    | 5             | 28    | 8   | 41    | 1       | 28    | 7   | 36    | 1        | 6       | 13      | 52      | 5            |
| Olmeda de las Fuentes | 1     |               |       |     |       |         | 1     |     | 1     |          |         |         | 1       |              |
| Orusco                | 38    |               | 9     | 3   | 12    | 2       | 21    | 3   | 26    |          |         | 2       | 27      | 9            |
| Paracuellos de Jarama | 212   | 2             | 73    | 14  | 89    | 2       | 102   | 19  | 123   | 7        | 9       | 26      | 159     | 11           |
| Parla                 | 3.227 | 118           | 988   | 242 | 1.348 | 119     | 1.537 | 223 | 1.879 | 57       | 173     | 476     | 2.056   | 465          |
| Patones               | 3     |               | 1     |     | 1     |         | 2     |     | 2     |          |         |         | 2       | 1            |
| Pedrezuela            | 90    | 1             | 29    | 5   | 35    | 3       | 45    | 7   | 55    | 4        | 4       | 11      | 57      | 14           |
| Pelayos de la Presa   | 112   | 8             | 31    | 13  | 52    | 8       | 43    | 9   | 60    | 1        | 2       | 16      | 69      | 24           |
| Perales de Tajuña     | 54    | 2             | 17    | 3   | 22    | 4       | 26    | 2   | 32    |          | 4       | 11      | 33      | 6            |
| Pezuela de las Torres | 2     |               |       | 1   | 1     |         | 1     |     | 1     |          | 1       |         | 1       |              |
| Pinilla del Valle     |       |               |       |     |       |         |       |     |       |          |         |         |         |              |
| Pinto                 | 608   | 24            | 151   | 43  | 218   | 23      | 322   | 45  | 390   | 6        | 38      | 54      | 404     | 106          |
| Piñuécar              | 1     |               |       |     |       |         | 1     |     | 1     |          |         |         |         | 1            |
| Pozuelo de Alarcón    | 323   | 9             | 106   | 30  | 145   | 8       | 141   | 29  | 178   | 3        | 13      | 26      | 248     | 33           |
| Pozuelo del Rey       | 20    |               | 5     | 3   | 8     | 1       | 9     | 2   | 12    |          | 3       | 3       | 9       | 5            |
| Prádena del Rincón    |       |               |       |     |       |         |       |     |       |          |         |         |         |              |
| Puebla de la Sierra   |       |               |       |     |       |         |       |     |       |          |         |         |         |              |
| Quijorna              | 39    | 1             | 10    | 7   | 18    |         | 18    | 3   | 21    |          | 2       | 6       | 29      | 2            |
| Rascafría             | 17    | 1             | 4     | 2   | 7     | 1       | 9     |     | 10    |          |         | 3       | 13      | 1            |
| Redueña               | 4     | 1             | 1     | 1   | 3     |         | 1     |     | 1     |          | 1       | 1       | 1       | 1            |
| Ribatejada            | 11    |               | 2     |     | 2     |         | 7     | 2   | 9     |          |         |         | 10      | 1            |
| Rivas-Vaciamadrid     | 771   | 27            | 198   | 74  | 299   | 33      | 378   | 61  | 472   | 7        | 36      | 96      | 549     | 83           |
| Robledillo de la Jara | 1     |               | 1     |     | 1     |         |       |     |       |          |         | 1       |         |              |
| Robledo de Chavela    | 53    | 2             | 17    | 1   | 20    | 3       | 26    | 4   | 33    | 1        | 1       | 2       | 37      | 12           |

TOTAL EXTRANJEROS

| Municipios                  | Total | Género y edad |       |     |       |         |       |     |       | Sectores |         |         |         |              |  |
|-----------------------------|-------|---------------|-------|-----|-------|---------|-------|-----|-------|----------|---------|---------|---------|--------------|--|
|                             |       | Hombres       |       |     |       | Mujeres |       |     |       | Agric.   | Indust. | Constr. | Servic. | S/E Anterior |  |
|                             |       | <25           | 25-54 | >55 | Total | <25     | 25-54 | >55 | Total |          |         |         |         |              |  |
| Robregordo                  | 1     |               |       |     |       |         |       |     | 1     |          |         |         |         | 1            |  |
| Las Rozas de Madrid         | 446   | 16            | 155   | 40  | 211   | 9       | 188   | 38  | 235   |          | 17      | 28      | 374     | 27           |  |
| Rozas de Puerto Real        | 6     |               | 2     |     | 2     |         | 3     | 1   | 4     |          |         | 1       | 5       |              |  |
| San Agustín de Guadalix     | 131   | 1             | 49    | 13  | 63    | 4       | 52    | 12  | 68    | 1        | 10      | 7       | 107     | 6            |  |
| San Fernando de Henares     | 505   | 26            | 172   | 38  | 236   | 19      | 221   | 29  | 269   | 2        | 22      | 109     | 343     | 29           |  |
| San Lorenzo del Escorial    | 156   | 8             | 48    | 11  | 67    | 6       | 70    | 13  | 89    | 1        | 2       | 17      | 121     | 15           |  |
| San Martín de la Vega       | 425   | 13            | 128   | 36  | 177   | 10      | 200   | 38  | 248   | 15       | 23      | 67      | 277     | 43           |  |
| San Martín de Valdeiglesias | 204   | 7             | 65    | 16  | 88    | 7       | 94    | 15  | 116   | 5        | 8       | 28      | 120     | 43           |  |
| San Sebastián de los Reyes  | 632   | 23            | 189   | 48  | 260   | 23      | 299   | 50  | 372   | 2        | 28      | 44      | 494     | 64           |  |
| Santa María de la Alameda   | 13    |               | 1     |     | 1     | 1       | 8     | 3   | 12    |          |         |         | 11      | 2            |  |
| Santorcaz                   | 7     |               | 2     |     | 2     |         | 5     |     | 5     |          |         |         | 6       | 1            |  |
| Los Santos de la Humosa     | 22    | 1             | 8     | 1   | 10    | 1       | 9     | 2   | 12    |          | 2       | 3       | 16      | 1            |  |
| La Serna del Monte          | 2     |               | 1     |     | 1     |         | 1     |     | 1     |          |         |         | 1       | 1            |  |
| Serranillos del Valle       | 22    |               | 6     | 1   | 7     | 1       | 13    | 1   | 15    |          | 1       | 1       | 19      | 1            |  |
| Sevilla la Nueva            | 91    | 2             | 22    | 13  | 37    | 4       | 33    | 17  | 54    | 2        | 4       | 3       | 71      | 11           |  |
| Somosierra                  |       |               |       |     |       |         |       |     |       |          |         |         |         |              |  |
| Soto del Real               | 60    | 4             | 14    | 10  | 28    | 3       | 21    | 8   | 32    | 1        | 1       | 7       | 45      | 6            |  |
| Talamanca de Jarama         | 35    |               | 14    |     | 14    |         | 21    |     | 21    | 1        | 2       | 3       | 28      | 1            |  |
| Tielmes                     | 58    | 3             | 19    | 1   | 23    | 1       | 29    | 5   | 35    | 3        | 3       | 11      | 35      | 6            |  |
| Titulcia                    | 13    | 2             | 4     |     | 6     |         | 7     |     | 7     |          | 1       | 1       | 6       | 5            |  |
| Torrejón de Ardoz           | 2.272 | 65            | 690   | 175 | 930   | 85      | 1.080 | 177 | 1.342 | 62       | 147     | 326     | 1.572   | 165          |  |
| Torrejón de la Calzada      | 63    | 3             | 11    | 3   | 17    | 2       | 41    | 3   | 46    |          | 1       | 3       | 45      | 14           |  |
| Torrejón de Velasco         | 13    |               | 4     | 1   | 5     | 2       | 6     |     | 8     | 1        | 2       | 1       | 8       | 1            |  |
| Torrelaguna                 | 71    | 1             | 24    | 9   | 34    | 1       | 31    | 5   | 37    |          | 3       | 16      | 43      | 9            |  |
| Torrelodones                | 87    | 5             | 27    | 9   | 41    | 2       | 38    | 6   | 46    | 2        | 2       | 6       | 68      | 9            |  |
| Torremocha de Jarama        | 4     |               | 3     |     | 3     |         | 1     |     | 1     |          | 1       | 1       | 1       | 1            |  |
| Torres de la Alameda        | 86    | 1             | 26    | 7   | 34    | 4       | 44    | 4   | 52    | 2        | 18      | 12      | 43      | 11           |  |
| Valdaracete                 | 10    |               | 4     |     | 4     |         | 3     | 3   | 6     | 2        | 1       |         | 6       | 1            |  |
| Valdeavero                  | 17    | 1             | 6     | 1   | 8     | 1       | 7     | 1   | 9     | 1        | 3       | 1       | 9       | 3            |  |
| Valdelaguna                 | 15    |               | 2     | 1   | 3     | 1       | 9     | 2   | 12    |          |         | 1       | 11      | 3            |  |

TOTAL EXTRANJEROS

| Municipios               | Total         | Género y edad |               |              |               |              |               |              |               | Sector       |              |              |               |              |
|--------------------------|---------------|---------------|---------------|--------------|---------------|--------------|---------------|--------------|---------------|--------------|--------------|--------------|---------------|--------------|
|                          |               | Hombres       |               |              |               | Mujeres      |               |              |               | Agric.       | Indust.      | Constr.      | Servic.       | S/E Anterior |
|                          |               | <25           | 25-54         | >55          | Total         | <25          | 25-54         | >55          | Total         |              |              |              |               |              |
| Valdemanco               | 8             |               | 2             |              | 2             |              | 5             | 1            | 6             |              |              | 1            | 6             | 1            |
| Valdemaqueda             | 11            |               | 5             | 1            | 6             |              | 5             |              | 5             | 1            |              | 1            | 8             | 1            |
| Valdemorillo             | 137           | 1             | 65            | 13           | 79            | 2            | 49            | 7            | 58            | 1            | 7            | 24           | 95            | 10           |
| Valdemoro                | 929           | 30            | 282           | 58           | 370           | 35           | 456           | 68           | 559           | 8            | 57           | 106          | 643           | 115          |
| Valdeolmos               | 29            | 1             | 8             | 4            | 13            |              | 14            | 2            | 16            |              | 3            | 5            | 21            |              |
| Valdepiélagos            | 5             |               | 3             |              | 3             |              | 1             | 1            | 2             |              |              |              | 5             |              |
| Valdetorres de Jarama    | 41            | 1             | 12            | 2            | 15            |              | 24            | 2            | 26            | 1            | 4            | 3            | 27            | 6            |
| Valdilecha               | 74            | 5             | 20            | 5            | 30            | 3            | 38            | 3            | 44            | 5            | 9            | 6            | 43            | 11           |
| Valverde de Alcalá       | 6             | 1             | 4             |              | 5             |              |               | 1            | 1             |              | 1            | 2            | 2             | 1            |
| Veilla de San Antonio    | 121           | 2             | 33            | 8            | 43            | 3            | 67            | 8            | 78            | 2            | 8            | 14           | 91            | 6            |
| El Vellón                | 47            | 4             | 14            | 3            | 21            |              | 20            | 6            | 26            |              | 2            | 8            | 31            | 6            |
| Venturada                | 15            | 1             | 5             | 1            | 7             | 1            | 5             | 2            | 8             |              |              | 1            | 12            | 2            |
| Villaconejos             | 37            | 1             | 13            | 2            | 16            | 3            | 14            | 4            | 21            | 3            | 2            | 1            | 25            | 6            |
| Villa del Prado          | 112           | 2             | 39            | 9            | 50            | 5            | 49            | 8            | 62            | 24           |              | 14           | 61            | 13           |
| Villalbilla              | 79            | 3             | 17            | 10           | 30            | 3            | 40            | 6            | 49            |              | 9            | 7            | 58            | 5            |
| Villamanrique de Tajo    | 12            | 1             | 4             | 1            | 6             | 1            | 5             |              | 6             | 2            | 1            |              | 8             | 1            |
| Villamanta               | 47            | 3             | 17            | 3            | 23            | 3            | 17            | 4            | 24            | 1            | 4            | 5            | 29            | 8            |
| Villamantilla            | 31            | 1             | 7             | 4            | 12            | 2            | 14            | 3            | 19            |              | 3            |              | 22            | 6            |
| Villanueva de la Cañada  | 178           | 3             | 65            | 18           | 86            | 4            | 71            | 17           | 92            | 3            | 4            | 18           | 142           | 11           |
| Villanueva del Pardillo  | 140           | 6             | 42            | 13           | 61            | 1            | 65            | 13           | 79            |              | 2            | 19           | 108           | 11           |
| Villanueva de Perales    | 16            |               | 3             | 2            | 5             |              | 8             | 3            | 11            | 2            |              | 2            | 11            | 1            |
| Villar del Olmo          | 19            |               | 6             | 1            | 7             | 2            | 10            |              | 12            |              | 1            | 2            | 14            | 2            |
| Villarejo de Salvanés    | 107           | 2             | 29            | 7            | 38            | 5            | 49            | 15           | 69            | 2            | 16           | 11           | 67            | 11           |
| Villaviciosa de Odón     | 91            | 5             | 32            | 5            | 42            | 4            | 41            | 4            | 49            | 1            | 4            | 8            | 67            | 11           |
| Villavieja del Lozoya    | 3             |               | 2             |              | 2             |              | 1             |              | 1             |              |              |              | 2             | 1            |
| Zarzalejo                | 29            | 2             | 11            | 3            | 16            |              | 8             | 5            | 13            | 2            |              | 2            | 18            | 7            |
| Lozoyuela                | 19            | 1             | 7             |              | 8             | 1            | 10            |              | 11            |              | 2            | 4            | 13            |              |
| Puentes Viejas           | 7             |               |               | 1            | 1             | 1            | 4             | 1            | 6             | 1            |              | 1            | 4             | 1            |
| Tres Cantos              | 154           | 6             | 48            | 11           | 65            | 1            | 72            | 16           | 89            | 3            | 5            | 10           | 128           | 8            |
| <b>Total extranjeros</b> | <b>80.033</b> | <b>2.761</b>  | <b>25.788</b> | <b>6.280</b> | <b>34.829</b> | <b>3.026</b> | <b>36.326</b> | <b>5.852</b> | <b>45.204</b> | <b>1.124</b> | <b>3.395</b> | <b>9.801</b> | <b>57.429</b> | <b>8.284</b> |

Fuente: Dirección General del Servicio Público de Empleo y elaboración propia

| Paro registrado de extranjeros en la C. de Madrid. Var. mensual por municipios. |       |                    | Octubre 2020      |        |
|---|-------|--------------------|-------------------|--------|
| Localidades   | Total | Total mes anterior | Variación mensual |        |
|   |       |                    | Absoluta          | Tasa   |
| La Acebeda  |       |                    |                   |        |
| Ajalvir   | 38    | 43                 | -5                | -11,6  |
| Alameda del Valle   | 1     | 1                  |                   |        |
| El Álamo  | 106   | 110                | -4                | -3,6   |
| Alcalá de Henares   | 2.545 | 2.551              | -6                | -0,2   |
| Alcobendas  | 707   | 679                | 28                | 4,1    |
| Alcorcón  | 1.410 | 1.347              | 63                | 4,7    |
| Aldea del Fresno  | 49    | 45                 | 4                 | 8,9    |
| Algete  | 107   | 99                 | 8                 | 8,1    |
| Alpedrete   | 93    | 90                 | 3                 | 3,3    |
| Ambite  | 13    | 12                 | 1                 | 8,3    |
| Anchuelo  | 9     | 8                  | 1                 | 12,5   |
| Aranjuez  | 784   | 783                | 1                 | 0,1    |
| Arganda del Rey   | 1.230 | 1.229              | 1                 | 0,1    |
| Arroyomolinos   | 148   | 143                | 5                 | 3,5    |
| El Atazar   |       | 1                  | -1                | -100,0 |
| Batrés  | 5     | 5                  |                   |        |
| Becerril de la Sierra   | 57    | 52                 | 5                 | 9,6    |
| Belmonte de Tajo  | 8     | 8                  |                   |        |
| Berzosa del Lozoya  |       |                    |                   |        |
| El Berrueco   | 5     | 5                  |                   |        |
| Boadilla del Monte  | 107   | 113                | -6                | -5,3   |
| El Boalo  | 64    | 61                 | 3                 | 4,9    |
| Braojos   |       |                    |                   |        |
| Brea de Tajo  | 2     | 1                  | 1                 | 100,0  |
| Brunete   | 118   | 123                | -5                | -4,1   |
| Buitrago del Lozoya   | 29    | 25                 | 4                 | 16,0   |
| Bustarviejo   | 23    | 20                 | 3                 | 15,0   |
| Cabanillas de la Sierra   | 4     | 5                  | -1                | -20,0  |
| La Cabrera  | 38    | 34                 | 4                 | 11,8   |

| Localidades             | Total | Total mes anterior | Variación mensual |       |
|-------------------------|-------|--------------------|-------------------|-------|
|                         |       |                    | Absoluta          | Tasa  |
| Cadalso de los Vidrios  | 63    | 65                 | -2                | -3,1  |
| Camarma de Esteruelas   | 53    | 47                 | 6                 | 12,8  |
| Campo Real              | 97    | 83                 | 14                | 16,9  |
| Canencia                | 2     | 3                  | -1                | -33,3 |
| Carabaña                | 31    | 27                 | 4                 | 14,8  |
| Casarrubuelos           | 21    | 21                 |                   |       |
| Cenicientos             | 37    | 37                 |                   |       |
| Cercedilla              | 71    | 67                 | 4                 | 6,0   |
| Cervera de Buitrago     |       |                    |                   |       |
| Ciempozuelos            | 340   | 337                | 3                 | 0,9   |
| Cobeña                  | 31    | 27                 | 4                 | 14,8  |
| Colmenar del Arroyo     | 20    | 17                 | 3                 | 17,6  |
| Colmenar de Oreja       | 51    | 46                 | 5                 | 10,9  |
| Colmenarejo             | 67    | 71                 | -4                | -5,6  |
| Colmenar Viejo          | 492   | 476                | 16                | 3,4   |
| Collado Mediano         | 113   | 114                | -1                | -0,9  |
| Collado Villalba        | 929   | 864                | 65                | 7,5   |
| Corpa                   | 3     | 4                  | -1                | -25,0 |
| Coslada                 | 1.001 | 984                | 17                | 1,7   |
| Cubas de la Sagra       | 25    | 25                 |                   |       |
| Chapinería              | 31    | 30                 | 1                 | 3,3   |
| Chinchón                | 45    | 43                 | 2                 | 4,7   |
| Daganzo de Arriba       | 30    | 36                 | -6                | -16,7 |
| El Escorial             | 119   | 101                | 18                | 17,8  |
| Estremera               | 27    | 28                 | -1                | -3,6  |
| Fresnedillas            | 46    | 50                 | -4                | -8,0  |
| Fresno de Torote        | 17    | 13                 | 4                 | 30,8  |
| Fuenlabrada             | 1.664 | 1.607              | 57                | 3,5   |
| Fuente el Saz de Jarama | 78    | 81                 | -3                | -3,7  |
| Fuentidueña de Tajo     | 23    | 22                 | 1                 | 4,5   |

| Localidades             | Total         | Total mes anterior | Variación mensual |            |
|-------------------------|---------------|--------------------|-------------------|------------|
|                         |               |                    | Absoluta          | Tasa       |
| Galapagar               | 389           | 385                | 4                 | 1,0        |
| Garganta de los Montes  |               |                    |                   |            |
| Gargantilla del Lozoya  | 1             | 2                  | -1                | -50,0      |
| Gascones                |               |                    |                   |            |
| Getafe                  | 1.944         | 1.895              | 49                | 2,6        |
| Griñón                  | 35            | 38                 | -3                | -7,9       |
| Guadalix de la Sierra   | 91            | 95                 | -4                | -4,2       |
| Guadarrama              | 133           | 127                | 6                 | 4,7        |
| La Hiruela              | 1             |                    | 1                 |            |
| Horcajo de la Sierra    | 1             | 1                  |                   |            |
| Horcajuelo de la Sierra |               |                    |                   |            |
| Hoyo de Manzanares      | 37            | 36                 | 1                 | 2,8        |
| Humanes de Madrid       | 229           | 223                | 6                 | 2,7        |
| Leganés                 | 1.755         | 1.693              | 62                | 3,7        |
| Loeches                 | 74            | 64                 | 10                | 15,6       |
| Lozoya                  | 9             | 7                  | 2                 | 28,6       |
| Madarcos                |               |                    |                   |            |
| <b>Madrid</b>           | <b>24.047</b> | <b>23.116</b>      | <b>931</b>        | <b>4,0</b> |
| Majadahonda             | 263           | 243                | 20                | 8,2        |
| Manzanares el Real      | 62            | 63                 | -1                | -1,6       |
| Meco                    | 136           | 143                | -7                | -4,9       |
| Mejorada del Campo      | 238           | 236                | 2                 | 0,8        |
| Miraflores de la Sierra | 79            | 74                 | 5                 | 6,8        |
| El Molar                | 138           | 136                | 2                 | 1,5        |
| Los Molinos             | 48            | 47                 | 1                 | 2,1        |
| Montejo de la Sierra    |               |                    |                   |            |
| Moraleja de Enmedio     | 26            | 23                 | 3                 | 13,0       |
| Moralzarzal             | 108           | 98                 | 10                | 10,2       |
| Morata de Tajuña        | 91            | 78                 | 13                | 16,7       |
| Móstoles                | 2.022         | 1.984              | 38                | 1,9        |



| Localidades           | Total | Total mes anterior | Variación mensual |       |
|-----------------------|-------|--------------------|-------------------|-------|
|                       |       |                    | Absoluta          | Tasa  |
| Navacerrada           | 36    | 31                 | 5                 | 16,1  |
| Navalafuente          | 32    | 30                 | 2                 | 6,7   |
| Navalagamella         | 40    | 41                 | -1                | -2,4  |
| Navalcarnero          | 342   | 319                | 23                | 7,2   |
| Navarredonda          |       |                    |                   |       |
| Navas del Rey         | 54    | 59                 | -5                | -8,5  |
| Nuevo Baztán          | 47    | 42                 | 5                 | 11,9  |
| Olmeda de las Fuentes | 1     | 1                  |                   |       |
| Orusco                | 26    | 28                 | -2                | -7,1  |
| Paracuellos de Jarama | 144   | 149                | -5                | -3,4  |
| Parla                 | 2.491 | 2.347              | 144               | 6,1   |
| Patones               | 1     | 1                  |                   |       |
| Pedrezuela            | 64    | 55                 | 9                 | 16,4  |
| Pelayos de la Presa   | 87    | 80                 | 7                 | 8,8   |
| Perales de Tajuña     | 52    | 54                 | -2                | -3,7  |
| Pezuela de las Torres | 5     | 6                  | -1                | -16,7 |
| Pinilla del Valle     | 3     | 1                  | 2                 | 200,0 |
| Pinto                 | 427   | 422                | 5                 | 1,2   |
| Piñuécar              |       |                    |                   |       |
| Pozuelo de Alarcón    | 216   | 199                | 17                | 8,5   |
| Pozuelo del Rey       | 12    | 11                 | 1                 | 9,1   |
| Prádena del Rincón    |       |                    |                   |       |
| Puebla de la Sierra   |       |                    |                   |       |
| Quijorna              | 31    | 28                 | 3                 | 10,7  |
| Rascafría             | 19    | 16                 | 3                 | 18,8  |
| Redueña               | 1     |                    | 1                 |       |
| Ribatejada            | 10    | 14                 | -4                | -28,6 |
| Rivas-Vaciamadrid     | 577   | 557                | 20                | 3,6   |
| Robledillo de la Jara | 1     | 1                  |                   |       |
| Robledo de Chavela    | 44    | 42                 | 2                 | 4,8   |

| Localidades                 | Total | Total mes anterior | Variación mensual |       |
|-----------------------------|-------|--------------------|-------------------|-------|
|                             |       |                    | Absoluta          | Tasa  |
| Robregordo                  | 1     | 1                  |                   |       |
| Las Rozas de Madrid         | 320   | 312                | 8                 | 2,6   |
| Rozas de Puerto Real        | 5     | 5                  |                   |       |
| San Agustín de Guadalix     | 87    | 80                 | 7                 | 8,8   |
| San Fernando de Henares     | 372   | 351                | 21                | 6,0   |
| San Lorenzo del Escorial    | 101   | 101                |                   |       |
| San Martín de la Vega       | 319   | 316                | 3                 | 0,9   |
| San Martín de Valdeiglesias | 168   | 160                | 8                 | 5,0   |
| San Sebastián de los Reyes  | 455   | 436                | 19                | 4,4   |
| Santa María de la Alameda   | 10    | 8                  | 2                 | 25,0  |
| Santorcaz                   | 4     | 6                  | -2                | -33,3 |
| Los Santos de la Humosa     | 18    | 18                 |                   |       |
| La Serna del Monte          | 4     | 4                  |                   |       |
| Serranillos del Valle       | 20    | 16                 | 4                 | 25,0  |
| Sevilla la Nueva            | 81    | 85                 | -4                | -4,7  |
| Somosierra                  |       |                    |                   |       |
| Soto del Real               | 48    | 41                 | 7                 | 17,1  |
| Talamanca de Jarama         | 34    | 33                 | 1                 | 3,0   |
| Tielmes                     | 50    | 50                 |                   |       |
| Titulcia                    | 16    | 14                 | 2                 | 14,3  |
| Torrejón de Ardoz           | 1.560 | 1.554              | 6                 | 0,4   |
| Torrejón de la Calzada      | 37    | 37                 |                   |       |
| Torrejón de Velasco         | 11    | 13                 | -2                | -15,4 |
| Torrelaguna                 | 65    | 57                 | 8                 | 14,0  |
| Torrelodones                | 54    | 53                 | 1                 | 1,9   |
| Torremocha de Jarama        | 4     | 5                  | -1                | -20,0 |
| Torres de la Alameda        | 71    | 63                 | 8                 | 12,7  |
| Valdaracete                 | 4     | 7                  | -3                | -42,9 |
| Valdeavero                  | 22    | 21                 | 1                 | 4,8   |
| Valdelaguna                 | 6     | 7                  | -1                | -14,3 |

| Localidades             | Total         | Total mes anterior | Variación mensual |            |
|-------------------------|---------------|--------------------|-------------------|------------|
|                         |               |                    | Absoluta          | Tasa       |
| Valdemanco              | 3             | 3                  |                   |            |
| Valdemaqueda            | 9             | 9                  |                   |            |
| Valdemorillo            | 117           | 106                | 11                | 10,4       |
| Valdemoro               | 639           | 608                | 31                | 5,1        |
| Valdeolmos              | 22            | 23                 | -1                | -4,3       |
| Valdepiélagos           | 5             | 4                  | 1                 | 25,0       |
| Valdetorres de Jarama   | 31            | 30                 | 1                 | 3,3        |
| Valdilecha              | 58            | 52                 | 6                 | 11,5       |
| Valverde de Alcalá      | 2             | 2                  |                   |            |
| Velilla de San Antonio  | 84            | 77                 | 7                 | 9,1        |
| El Vellón               | 43            | 41                 | 2                 | 4,9        |
| Venturada               | 13            | 13                 |                   |            |
| Villaconejos            | 40            | 33                 | 7                 | 21,2       |
| Villa del Prado         | 98            | 80                 | 18                | 22,5       |
| Villalbilla             | 52            | 48                 | 4                 | 8,3        |
| Villamanrique de Tajo   | 7             | 6                  | 1                 | 16,7       |
| Villamanta              | 26            | 32                 | -6                | -18,8      |
| Villamantilla           | 18            | 19                 | -1                | -5,3       |
| Villanueva de la Cañada | 115           | 116                | -1                | -0,9       |
| Villanueva del Pardillo | 120           | 112                | 8                 | 7,1        |
| Villanueva de Perales   | 15            | 14                 | 1                 | 7,1        |
| Villar del Olmo         | 11            | 10                 | 1                 | 10,0       |
| Villarejo de Salvanes   | 87            | 81                 | 6                 | 7,4        |
| Villaviciosa de Odón    | 62            | 64                 | -2                | -3,1       |
| Villavieja del Lozoya   | 2             | 1                  | 1                 | 100,0      |
| Zarzalejo               | 26            | 26                 |                   |            |
| Lozoyuela               | 11            | 8                  | 3                 | 37,5       |
| Puentes Viejas          | 4             | 4                  |                   |            |
| Tres Cantos             | 105           | 103                | 2                 | 1,9        |
| <b>Total</b>            | <b>55.719</b> | <b>53.839</b>      | <b>1.880</b>      | <b>3,5</b> |

Fuente: Dirección General del Servicio Público de Empleo y elaboración propia

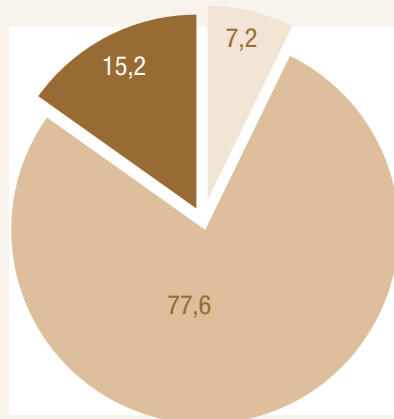
| Paro registrado de extranjeros en la C. de Madrid por género, edad y país de procedencia. |            |              |              |                |            |               |              |                |              | Octubre 2020  |              |                |  |
|---|------------|--------------|--------------|----------------|------------|---------------|--------------|----------------|--------------|---------------|--------------|----------------|--|
| País de procedencia   | Hombres    |              |              |                | Mujeres    |               |              |                | Total        |               |              |                |  |
|   | <25        | 25-54        | >55          | Total hombres  | <25        | 25-54         | >55          | Total mujeres  | <25          | 25-54         | >55          | Total          |  |
| Español   | 16.858     | 92.204       | 38.026       | <b>147.088</b> | 15.723     | 133.358       | 54.206       | <b>203.287</b> | 32.581       | 225.562       | 92.232       | <b>350.375</b> |  |
| <b>Comunitarios</b>   |            |              |              |                |            |               |              |                |              |               |              |                |  |
| <b>Unión Europea (menos España)</b>   |            |              |              |                |            |               |              |                |              |               |              |                |  |
| Alemania  | 7          | 98           | 34           | <b>139</b>     | 11         | 129           | 27           | <b>167</b>     | 18           | 227           | 61           | <b>306</b>     |  |
| Austria   | 1          | 6            | 3            | <b>10</b>      | 1          | 13            | 3            | <b>17</b>      | 2            | 19            | 6            | <b>27</b>      |  |
| Bélgica   | 3          | 36           | 7            | <b>46</b>      | 2          | 34            | 8            | <b>44</b>      | 5            | 70            | 15           | <b>90</b>      |  |
| Bulgaria  | 71         | 903          | 485          | <b>1.459</b>   | 83         | 1.138         | 431          | <b>1.652</b>   | 154          | 2.041         | 916          | <b>3.111</b>   |  |
| Chipre  | 0          | 1            | 1            | <b>2</b>       | 0          | 1             | 0            | <b>1</b>       | 0            | 2             | 1            | <b>3</b>       |  |
| Croacia   | 0          | 13           | 4            | <b>17</b>      | 1          | 15            | 0            | <b>16</b>      | 1            | 28            | 4            | <b>33</b>      |  |
| Dinamarca   | 0          | 9            | 5            | <b>14</b>      | 0          | 3             | 0            | <b>3</b>       | 0            | 12            | 5            | <b>17</b>      |  |
| Eslovaquia  | 1          | 6            | 0            | <b>7</b>       | 0          | 21            | 2            | <b>23</b>      | 1            | 27            | 2            | <b>30</b>      |  |
| Eslovenia   | 1          | 4            | 0            | <b>5</b>       | 0          | 5             | 0            | <b>5</b>       | 1            | 9             | 0            | <b>10</b>      |  |
| Estonia   | 0          | 4            | 0            | <b>4</b>       | 0          | 6             | 1            | <b>7</b>       | 0            | 10            | 1            | <b>11</b>      |  |
| Finlandia   | 0          | 5            | 2            | <b>7</b>       | 0          | 16            | 1            | <b>17</b>      | 0            | 21            | 3            | <b>24</b>      |  |
| Francia   | 17         | 261          | 78           | <b>356</b>     | 18         | 279           | 49           | <b>346</b>     | 35           | 540           | 127          | <b>702</b>     |  |
| Grecia  | 1          | 25           | 4            | <b>30</b>      | 4          | 36            | 6            | <b>46</b>      | 5            | 61            | 10           | <b>76</b>      |  |
| Hungría   | 1          | 23           | 5            | <b>29</b>      | 0          | 40            | 8            | <b>48</b>      | 1            | 63            | 13           | <b>77</b>      |  |
| Irlanda   | 0          | 36           | 8            | <b>44</b>      | 1          | 22            | 6            | <b>29</b>      | 1            | 58            | 14           | <b>73</b>      |  |
| Italia  | 109        | 1.099        | 207          | <b>1.415</b>   | 109        | 1.170         | 236          | <b>1.515</b>   | 218          | 2.269         | 443          | <b>2.930</b>   |  |
| Letonia   | 0          | 7            | 2            | <b>9</b>       | 0          | 15            | 1            | <b>16</b>      | 0            | 22            | 3            | <b>25</b>      |  |
| Lituania  | 2          | 24           | 6            | <b>32</b>      | 1          | 46            | 3            | <b>50</b>      | 3            | 70            | 9            | <b>82</b>      |  |
| Luxemburgo  | 0          | 2            | 0            | <b>2</b>       | 0          | 0             | 0            | <b>0</b>       | 0            | 2             | 0            | <b>2</b>       |  |
| Malta   | 0          | 1            | 0            | <b>1</b>       | 0          | 1             | 0            | <b>1</b>       | 0            | 2             | 0            | <b>2</b>       |  |
| Países bajos  | 1          | 47           | 13           | <b>61</b>      | 6          | 45            | 11           | <b>62</b>      | 7            | 92            | 24           | <b>123</b>     |  |
| Polonia   | 50         | 523          | 198          | <b>771</b>     | 54         | 723           | 144          | <b>921</b>     | 104          | 1.246         | 342          | <b>1.692</b>   |  |
| Portugal  | 69         | 523          | 154          | <b>746</b>     | 65         | 636           | 186          | <b>887</b>     | 134          | 1.159         | 340          | <b>1.633</b>   |  |
| Reino Unido   | 7          | 134          | 81           | <b>222</b>     | 6          | 111           | 33           | <b>150</b>     | 13           | 245           | 114          | <b>372</b>     |  |
| República Checa   | 2          | 16           | 2            | <b>20</b>      | 1          | 20            | 4            | <b>25</b>      | 3            | 36            | 6            | <b>45</b>      |  |
| Rumania   | 490        | 5.509        | 1.603        | <b>7.602</b>   | 544        | 8.151         | 1.322        | <b>10.017</b>  | 1.034        | 13.660        | 2.925        | <b>17.619</b>  |  |
| Suecia  | 3          | 24           | 8            | <b>35</b>      | 1          | 22            | 6            | <b>29</b>      | 4            | 46            | 14           | <b>64</b>      |  |
| <b>Total Unión Europea</b>  | <b>836</b> | <b>9.339</b> | <b>2.910</b> | <b>13.085</b>  | <b>908</b> | <b>12.698</b> | <b>2.488</b> | <b>16.094</b>  | <b>1.744</b> | <b>22.037</b> | <b>5.398</b> | <b>29.179</b>  |  |
| <b>Espacio Económ. Europ. + Suiza</b>   |            |              |              |                |            |               |              |                |              |               |              |                |  |
| ISLANDIA  | 0          | 2            | 0            | <b>2</b>       | 0          | 2             | 0            | <b>2</b>       | 0            | 4             | 0            | <b>4</b>       |  |
| NORUEGA   | 0          | 2            | 1            | <b>3</b>       | 0          | 6             | 1            | <b>7</b>       | 0            | 8             | 2            | <b>10</b>      |  |
| SUIZA   | 2          | 15           | 5            | <b>22</b>      | 1          | 18            | 3            | <b>22</b>      | 3            | 33            | 8            | <b>44</b>      |  |
| LIECHTENSTEIN   | 0          | 0            | 0            | <b>0</b>       | 0          | 0             | 0            | <b>0</b>       | 0            | 0             | 0            | <b>0</b>       |  |
| <b>Total EEE + Suiza</b>  | <b>2</b>   | <b>19</b>    | <b>6</b>     | <b>27</b>      | <b>1</b>   | <b>26</b>     | <b>4</b>     | <b>31</b>      | <b>3</b>     | <b>45</b>     | <b>10</b>    | <b>58</b>      |  |
| <b>Total comunitarios</b>   | <b>838</b> | <b>9.358</b> | <b>2.916</b> | <b>13.112</b>  | <b>909</b> | <b>12.724</b> | <b>2.492</b> | <b>16.125</b>  | <b>1.747</b> | <b>22.082</b> | <b>5.408</b> | <b>29.237</b>  |  |

| Paro registrado de extranjeros en la C. de Madrid por género, edad y país de procedencia. |              |               |              |               |              |               |              |               | Octubre 2020 |               |               |               |
|---|--------------|---------------|--------------|---------------|--------------|---------------|--------------|---------------|--------------|---------------|---------------|---------------|
| País de procedencia   | Hombres      |               |              |               | Mujeres      |               |              |               | Total        |               |               |               |
|   | <25          | 25-54         | >55          | Total hombres | <25          | 25-54         | >55          | Total mujeres | <25          | 25-54         | >55           | Total         |
| <b>Extracomunitarios</b>  |              |               |              |               |              |               |              |               |              |               |               |               |
| Ecuador   | 157          | 1.355         | 267          | <b>1.779</b>  | 192          | 1.555         | 174          | <b>1.921</b>  | 349          | 2.910         | 441           | <b>3.700</b>  |
| Colombia  | 221          | 1.550         | 260          | <b>2.031</b>  | 249          | 2.242         | 333          | <b>2.824</b>  | 470          | 3.792         | 593           | <b>4.855</b>  |
| Perú  | 100          | 880           | 209          | <b>1.189</b>  | 132          | 1.332         | 160          | <b>1.624</b>  | 232          | 2.212         | 369           | <b>2.813</b>  |
| Marruecos   | 392          | 4.356         | 1.081        | <b>5.829</b>  | 355          | 5.658         | 931          | <b>6.944</b>  | 747          | 10.014        | 2.012         | <b>12.773</b> |
| China   | 29           | 374           | 109          | <b>512</b>    | 28           | 497           | 85           | <b>610</b>    | 57           | 871           | 194           | <b>1.122</b>  |
| República Dominicana  | 137          | 874           | 129          | <b>1.140</b>  | 211          | 1.316         | 106          | <b>1.633</b>  | 348          | 2.190         | 235           | <b>2.773</b>  |
| Bolivia   | 77           | 507           | 68           | <b>652</b>    | 96           | 789           | 71           | <b>956</b>    | 173          | 1.296         | 139           | <b>1.608</b>  |
| Ucrania   | 41           | 464           | 283          | <b>788</b>    | 61           | 786           | 310          | <b>1.157</b>  | 102          | 1.250         | 593           | <b>1.945</b>  |
| Argentina   | 23           | 240           | 53           | <b>316</b>    | 29           | 385           | 60           | <b>474</b>    | 52           | 625           | 113           | <b>790</b>    |
| Filipinas   | 16           | 239           | 49           | <b>304</b>    | 18           | 200           | 30           | <b>304</b>    | 34           | 439           | 79            | <b>552</b>    |
| Resto países extracomunitarios  | 730          | 5.591         | 856          | <b>7.177</b>  | 746          | 8.842         | 1.100        | <b>10.936</b> | 1.476        | 14.433        | 1.956         | <b>17.865</b> |
| <b>Total extracomunitarios</b>  | <b>1.923</b> | <b>16.430</b> | <b>3.364</b> | <b>21.717</b> | <b>2.117</b> | <b>23.602</b> | <b>3.360</b> | <b>29.079</b> | <b>4.040</b> | <b>40.032</b> | <b>6.724</b>  | <b>50.796</b> |
| <b>Total extranjeros</b>  | <b>2.761</b> | <b>25.788</b> | <b>6.280</b> | <b>34.829</b> | <b>3.026</b> | <b>36.326</b> | <b>5.852</b> | <b>45.204</b> | <b>5.787</b> | <b>62.114</b> | <b>12.132</b> | <b>80.033</b> |

Fuente: Dirección General del Servicio Público de Empleo y elaboración propia

Paro extranjeros por edad

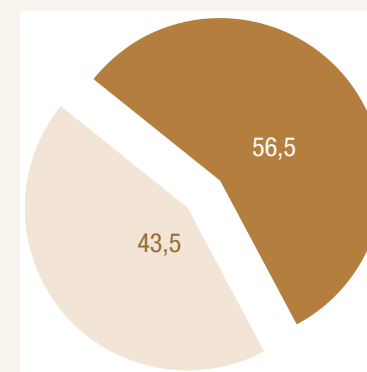
Octubre 2020



■ <25 ■ 25-54 ■ >55

Paro extranjeros por género

Octubre 2020



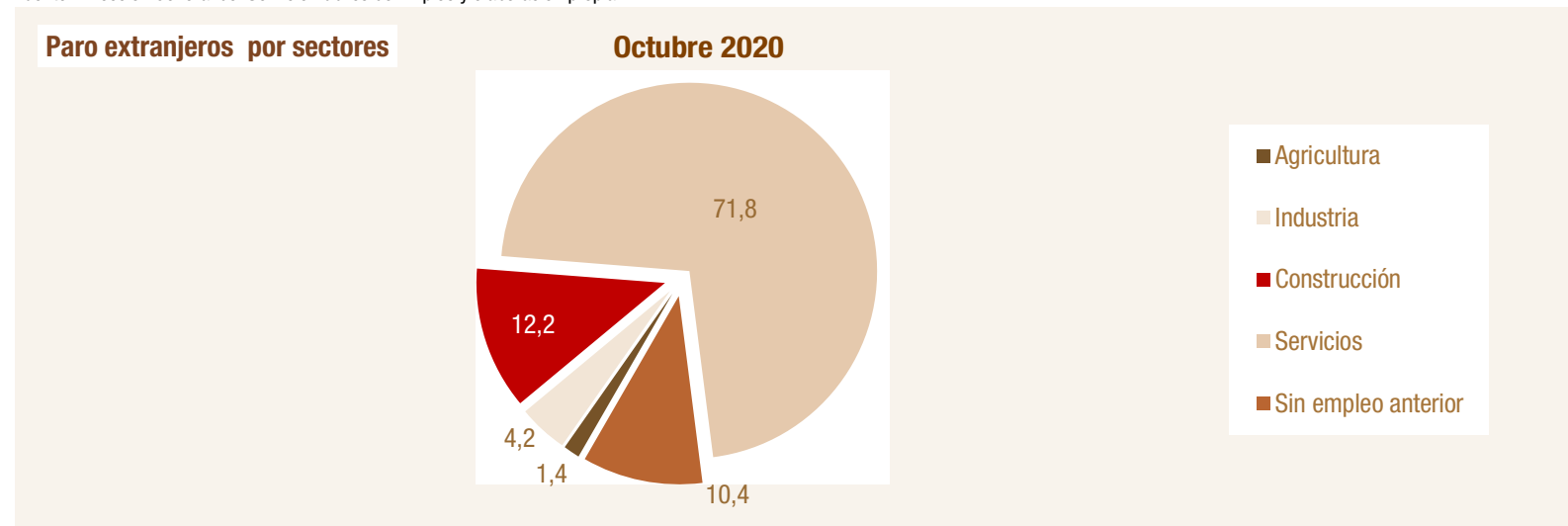
■ Total hombres ■ Total mujeres

Fuente: Dirección General del Servicio Público de Empleo y elaboración propia

| Paro registrado de extranjeros en la C. de Madrid por sectores y país de procedencia. |             |              |              |               |                     | Octubre 2020   |  |
|---|-------------|--------------|--------------|---------------|---------------------|----------------|--|
| País de procedencia   | Agricultura | Industria    | Construcción | Servicios     | Sin empleo anterior | Total sectores |  |
| ESPAÑA  | 2.156       | 21.132       | 21.403       | 284.232       | 21.452              | 350.375        |  |
| <b>Comunitarios</b>   |             |              |              |               |                     |                |  |
| <b>Unión Europea (menos España)</b>   |             |              |              |               |                     |                |  |
| Alemania  | 1           | 12           | 8            | 262           | 23                  | 306            |  |
| Austria   | 0           | 1            | 0            | 24            | 2                   | 27             |  |
| Bélgica   | 0           | 1            | 1            | 81            | 7                   | 90             |  |
| Bulgaria  | 37          | 177          | 515          | 2.224         | 158                 | 3.111          |  |
| Chipre  | 0           | 0            | 0            | 3             | 0                   | 3              |  |
| Croacia   | 0           | 2            | 2            | 26            | 3                   | 33             |  |
| Dinamarca   | 0           | 2            | 0            | 15            | 0                   | 17             |  |
| Eslovaquia  | 0           | 1            | 0            | 26            | 3                   | 30             |  |
| Eslovenia   | 0           | 1            | 0            | 6             | 3                   | 10             |  |
| Estonia   | 0           | 0            | 2            | 9             | 0                   | 11             |  |
| Finlandia   | 0           | 0            | 0            | 21            | 3                   | 24             |  |
| Francia   | 1           | 45           | 15           | 598           | 43                  | 702            |  |
| Grecia  | 0           | 1            | 1            | 67            | 7                   | 76             |  |
| Hungría   | 0           | 3            | 8            | 60            | 6                   | 77             |  |
| Irlanda   | 0           | 6            | 1            | 65            | 1                   | 73             |  |
| Italia  | 3           | 84           | 64           | 2.555         | 224                 | 2.930          |  |
| Letonia   | 1           | 0            | 2            | 18            | 4                   | 25             |  |
| Lituania  | 1           | 7            | 5            | 64            | 5                   | 82             |  |
| Luxenburgo  | 0           | 0            | 0            | 1             | 1                   | 2              |  |
| Malta   | 0           | 1            | 0            | 1             | 0                   | 2              |  |
| Países bajos  | 2           | 7            | 3            | 100           | 11                  | 123            |  |
| Polonia   | 9           | 106          | 399          | 1.088         | 90                  | 1.692          |  |
| Portugal  | 73          | 49           | 162          | 1.170         | 179                 | 1.633          |  |
| Reino Unido   | 0           | 17           | 8            | 337           | 10                  | 372            |  |
| República Checa   | 2           | 2            | 1            | 36            | 4                   | 45             |  |
| Rumania   | 281         | 1.157        | 3.546        | 11.821        | 814                 | 17.619         |  |
| Suecia  | 0           | 1            | 3            | 54            | 6                   | 64             |  |
| <b>Total UE</b>   | <b>411</b>  | <b>1.683</b> | <b>4.746</b> | <b>20.732</b> | <b>1.607</b>        | <b>29.179</b>  |  |
| <b>Espacio Económ. Europ. + Suiza</b>   |             |              |              |               |                     |                |  |
| ISLANDIA  | 0           | 0            | 0            | 4             | 0                   | 4              |  |
| NORUEGA   | 0           | 0            | 1            | 8             | 1                   | 10             |  |
| SUIZA   | 0           | 3            | 0            | 41            | 0                   | 44             |  |
| LIECHTENSTEIN   | 0           | 0            | 0            | 0             | 0                   | 0              |  |
| <b>Total EEE+Suiza</b>  | <b>0</b>    | <b>3</b>     | <b>1</b>     | <b>53</b>     | <b>1</b>            | <b>58</b>      |  |
| <b>Total comunitarios</b>   | <b>411</b>  | <b>1.686</b> | <b>4.747</b> | <b>20.785</b> | <b>1.608</b>        | <b>29.237</b>  |  |

| Paro registrado de extranjeros en la C. de Madrid por sectores y país de procedencia. |              |              |              |               |                     | Octubre 2020   |  |
|---|--------------|--------------|--------------|---------------|---------------------|----------------|--|
| País de procedencia   | Agricultura  | Industria    | Construcción | Servicios     | Sin empleo anterior | Total sectores |  |
| <b>Extracomunitarios</b>  |              |              |              |               |                     |                |  |
| Ecuador   | 38           | 145          | 589          | 2.745         | 183                 | <b>3.700</b>   |  |
| Colombia  | 28           | 151          | 300          | 3.609         | 767                 | <b>4.855</b>   |  |
| Perú  | 9            | 78           | 202          | 2.115         | 409                 | <b>2.813</b>   |  |
| Marruecos   | 353          | 533          | 1.942        | 7.832         | 2.113               | <b>12.773</b>  |  |
| China   | 3            | 43           | 15           | 1.040         | 21                  | <b>1.122</b>   |  |
| República Dominicana  | 7            | 66           | 274          | 2.232         | 194                 | <b>2.773</b>   |  |
| Bolivia   | 11           | 34           | 227          | 1.234         | 102                 | <b>1.608</b>   |  |
| Ucrania   | 18           | 85           | 432          | 1.292         | 118                 | <b>1.945</b>   |  |
| Argentina   | 4            | 28           | 42           | 642           | 74                  | <b>790</b>     |  |
| Filipinas   | 2            | 9            | 3            | 533           | 5                   | <b>552</b>     |  |
| Resto países extracomunitarios  | 240          | 537          | 1.028        | 13.370        | 2.690               | <b>17.865</b>  |  |
| <b>Total extracomunitarios</b>  | <b>713</b>   | <b>1.709</b> | <b>5.054</b> | <b>36.644</b> | <b>6.676</b>        | <b>50.796</b>  |  |
| <b>Total extranjeros</b>  | <b>1.124</b> | <b>3.395</b> | <b>9.801</b> | <b>57.429</b> | <b>8.284</b>        | <b>80.033</b>  |  |

Fuente: Dirección General del Servicio Público de Empleo y elaboración propia



Fuente: Dirección General del Servicio Público de Empleo y elaboración propia

---

## Anexo de tablas. Índice III

---

### III Trim. 2.020

#### **Comparativa de la población total frente a la población extranjera**

C. de Madrid y España

#### **Variaciones de la población 16-64: Trabajadores españoles y extranjeros**

C. de Madrid y España

#### **Tasas actividad, ocupación y paro por zona de procedencia: UE y no UE (16-64)**

C. de Madrid y España

#### **Ocupados españoles y extranjeros por CCAA y género (16-64)**

#### **Ocupados españoles y extranjeros por zona de procedencia y CCAA (16 y más)**



| III Trim. 2.020                         |              | Perfil de población extranjera y total. C. de Madrid y España (16-64) |           |      |           |      |           |      |  |
|---|--------------|---|-----------|------|-----------|------|-----------|------|--|
| Distribución de la población por género |              |   |           |      |           |      |           |      |  |
| Extranjeros                             | C. de Madrid |   |           |      | España    |      |           |      |  |
|   | Hombres      |   | Mujeres   |      | Hombres   |      | Mujeres   |      |  |
|   | Absolutos    | %   | Absolutos | %    | Absolutos | %    | Absolutos | %    |  |
| Población                               | 342,0        | 49,1  | 354,9     | 50,9 | 1.946,5   | 47,1 | 2.187,3   | 52,9 |  |
| Activos                                 | 289,0        | 51,2  | 276,0     | 48,8 | 1.593,8   | 51,2 | 1.517,2   | 48,8 |  |
| Ocupados                                | 229,5        | 51,3  | 217,6     | 48,7 | 1.245,5   | 53,9 | 1.065,3   | 46,1 |  |
| Parados                                 | 59,6         | 50,5  | 58,4      | 49,5 | 348,3     | 43,5 | 451,9     | 56,5 |  |

| Población total | C. de Madrid |      |           |      | España    |      |           |      |  |
|-----------------|--------------|------|-----------|------|-----------|------|-----------|------|--|
|                 | Hombres      |      | Mujeres   |      | Hombres   |      | Mujeres   |      |  |
|                 | Absolutos    | %    | Absolutos | %    | Absolutos | %    | Absolutos | %    |  |
| Población       | 2.161,6      | 48,7 | 2.275,8   | 51,3 | 15.297,2  | 50,0 | 15.311,3  | 50,0 |  |
| Activos         | 1.741,9      | 50,9 | 1.681,4   | 49,1 | 12.059,1  | 53,3 | 10.575,3  | 46,7 |  |
| Ocupados        | 1.532,6      | 51,6 | 1.435,5   | 48,4 | 10.309,9  | 54,5 | 8.616,6   | 45,5 |  |
| Parados         | 209,3        | 46,0 | 245,9     | 54,0 | 1.749,2   | 47,2 | 1.958,8   | 52,8 |  |

| Distribución de la población por grupos de edad |              |         |           |         |                       |         |           |         |  |
|---|--------------|---------|-----------|---------|-----------------------|---------|-----------|---------|--|
| Grupos de edad                                  | Extranjeros  |         |           |         | Población total 16-64 |         |           |         |  |
|   | C. de Madrid |         | España    |         | C. de Madrid          |         | España    |         |  |
|   | Absolutos    | %/total | Absolutos | %/total | Absolutos             | %/total | Absolutos | %/total |  |
| < 25  | 90,6         | 13,0    | 526,5     | 12,7    | 618,1                 | 13,9    | 4.288,0   | 14,0    |  |
| 25 - 29   | 82,3         | 11,8    | 469,5     | 11,4    | 386,0                 | 8,7     | 2.519,5   | 8,2     |  |
| <30   | 172,9        | 24,8    | 996,0     | 24,1    | 1.004,1               | 22,6    | 6.807,5   | 22,2    |  |
| 30-54   | 457,9        | 65,7    | 2.696,6   | 65,2    | 2.580,3               | 58,1    | 17.444,5  | 57,0    |  |
| 55 - 64   | 66,1         | 9,5     | 441,2     | 10,7    | 853,1                 | 19,2    | 6.356,5   | 20,8    |  |
| Total 16 - 64                                   | 696,9        | 100,0   | 4.133,7   | 100,0   | 4.437,4               | 100,0   | 30.608,5  | 100,0   |  |

| Comparativa de tasas por género |              |         |         |         |                       |         |         |         |  |
|---------------------------------|--------------|---------|---------|---------|-----------------------|---------|---------|---------|--|
| Tasas                           | Extranjeros  |         |         |         | Población total 16-64 |         |         |         |  |
|                                 | C. de Madrid |         | España  |         | C. de Madrid          |         | España  |         |  |
|                                 | Hombres      | Mujeres | Hombres | Mujeres | Hombres               | Mujeres | Hombres | Mujeres |  |
| T. Actividad                    | 84,52        | 77,76   | 81,88   | 69,36   | 80,58                 | 73,88   | 78,83   | 69,07   |  |
| T. Ocupación                    | 67,10        | 61,31   | 63,99   | 48,70   | 70,90                 | 63,08   | 67,40   | 56,28   |  |
| T. Paro                         | 20,61        | 21,15   | 21,85   | 29,79   | 12,01                 | 14,63   | 14,51   | 18,52   |  |

| III Trim. 2.020             |              | Distribución población ocupada. C.Madrid y España (16-64) |           |         |                       |         |           |         |  |
|-----------------------------|--------------|---|-----------|---------|-----------------------|---------|-----------|---------|--|
| Ocupados por grupos de edad |              |   |           |         |                       |         |           |         |  |
| Grupos de edad              | Extranjeros  |   |           |         | Población total 16-64 |         |           |         |  |
|                             | C. de Madrid |   | España    |         | C. de Madrid          |         | España    |         |  |
|                             | Absolutos    | %/total   | Absolutos | %/total | Absolutos             | %/total | Absolutos | %/total |  |
| < 25                        | 35,5         | 7,9   | 150,0     | 6,5     | 128,6                 | 4,3     | 916,3     | 4,8     |  |
| 25 - 29                     | 58,7         | 13,1  | 276,4     | 12,0    | 261,3                 | 8,8     | 1.563,8   | 8,3     |  |
| <30                         | 94,2         | 21,1  | 426,4     | 18,5    | 389,9                 | 13,1    | 2.480,0   | 13,1    |  |
| 30-54                       | 311,3        | 69,6  | 1.678,7   | 72,6    | 2.034,8               | 68,6    | 12.970,3  | 68,5    |  |
| 55 - 64                     | 41,6         | 9,3   | 205,8     | 8,9     | 543,4                 | 18,3    | 3.476,0   | 18,4    |  |
| Total 16 - 64               | 447,1        | 100,0   | 2.310,8   | 100,0   | 2.968,1               | 100,0   | 18.926,4  | 100,0   |  |

| Distribución de los asalariados por tipo de contrato |              |                 |           |                 |                       |                 |           |                 |  |
|--|--------------|-----------------|-----------|-----------------|-----------------------|-----------------|-----------|-----------------|--|
| Tipo de contrato                                     | Extranjeros  |                 |           |                 | Población total 16-64 |                 |           |                 |  |
|  | C. de Madrid |                 | España    |                 | C. de Madrid          |                 | España    |                 |  |
|  | Absolutos    | %/total asalar. | Absolutos | %/total asalar. | Absolutos             | %/total asalar. | Absolutos | %/total asalar. |  |
| Indefinido   | 283,9        | 71,2            | 1.233,8   | 63,7            | 2.137,7               | 81,1            | 12.104,2  | 75,7            |  |
| Temporal   | 114,8        | 28,8            | 704,6     | 36,3            | 497,5                 | 18,9            | 3.877,3   | 24,3            |  |
| Total asalariados                                    | 398,7        | 100,0           | 1.938,4   | 100,0           | 2.635,2               | 100,0           | 15.981,5  | 100,0           |  |
| Tasa temporalidad                                    | 28,8         |                 | 36,3      |                 | 18,9                  |                 | 24,3      |                 |  |

Fuente: Encuesta de Población Activa. INE

| III Trim. 2.020  |                 |                 |                 |                |              |              |              |
|--|-----------------|-----------------|-----------------|----------------|--------------|--------------|--------------|
| Españoles y extranjeros de C. de Madrid y España (16-64) |                 |                 |                 |                |              |              |              |
| III Trim. 2.020  |                 |                 |                 |                |              |              |              |
| C. de Madrid   | Pob 16-64       | Activos         | Ocupados        | Parados        | TA           | TO           | TP           |
| Españoles  | 3.740,5         | 2.858,2         | 2.521,0         | 337,3          | 76,41        | 67,40        | 11,80        |
| Extranjeros  | 696,9           | 565,0           | 447,1           | 117,9          | 81,08        | 64,15        | 20,87        |
| <b>TOTAL</b>   | <b>4.437,4</b>  | <b>3.423,3</b>  | <b>2.968,1</b>  | <b>455,2</b>   | <b>77,15</b> | <b>66,89</b> | <b>13,30</b> |
| España   | Pob 16-64       | Activos         | Ocupados        | Parados        | TA           | TO           | TP           |
| Españoles  | 26.474,8        | 19.523,4        | 16.615,6        | 2.907,8        | 73,74        | 62,76        | 14,89        |
| Extranjeros  | 4.133,7         | 3.111,0         | 2.310,8         | 800,2          | 75,26        | 55,90        | 25,72        |
| <b>TOTAL</b>   | <b>30.608,5</b> | <b>22.634,4</b> | <b>18.926,4</b> | <b>3.708,0</b> | <b>73,95</b> | <b>61,83</b> | <b>16,38</b> |

| II Trim. 2.020 |                 |                 |                 |                |              |              |              |
|----------------|-----------------|-----------------|-----------------|----------------|--------------|--------------|--------------|
| C. de Madrid   | Pob 16-64       | Activos         | Ocupados        | Parados        | TA           | TO           | TP           |
| Españoles      | 3.726,0         | 2.818,6         | 2.515,9         | 302,8          | 75,65        | 67,52        | 10,74        |
| Extranjeros    | 713,4           | 533,9           | 413,2           | 120,7          | 74,84        | 57,92        | 22,61        |
| <b>TOTAL</b>   | <b>4.439,4</b>  | <b>3.352,5</b>  | <b>2.929,1</b>  | <b>423,5</b>   | <b>75,52</b> | <b>65,98</b> | <b>12,63</b> |
| España         | Pob 16-64       | Activos         | Ocupados        | Parados        | TA           | TO           | TP           |
| Españoles      | 26.456,6        | 18.840,6        | 16.208,4        | 2.632,2        | 71,21        | 61,26        | 13,97        |
| Extranjeros    | 4.146,9         | 2.891,0         | 2.169,1         | 721,9          | 69,71        | 52,31        | 24,97        |
| <b>TOTAL</b>   | <b>30.603,5</b> | <b>21.731,5</b> | <b>18.377,5</b> | <b>3.354,0</b> | <b>71,01</b> | <b>60,05</b> | <b>15,43</b> |

| III Trim. 2.019 |                 |                 |                 |                |              |              |              |
|-----------------|-----------------|-----------------|-----------------|----------------|--------------|--------------|--------------|
| C. de Madrid    | Pob 16-64       | Activos         | Ocupados        | Parados        | TA           | TO           | TP           |
| Españoles       | 3.713,2         | 2.877,1         | 2.600,9         | 276,1          | 77,48        | 70,05        | 9,60         |
| Extranjeros     | 669,8           | 536,1           | 458,8           | 77,3           | 80,05        | 68,50        | 14,42        |
| <b>TOTAL</b>    | <b>4.383,0</b>  | <b>3.413,2</b>  | <b>3.059,8</b>  | <b>353,5</b>   | <b>77,87</b> | <b>69,81</b> | <b>10,36</b> |
| España          | Pob 16-64       | Activos         | Ocupados        | Parados        | TA           | TO           | TP           |
| Españoles       | 26.535,8        | 19.873,4        | 17.248,6        | 2.624,8        | 74,89        | 65,00        | 13,21        |
| Extranjeros     | 3.917,7         | 2.983,8         | 2.405,0         | 578,8          | 76,16        | 61,39        | 19,40        |
| <b>TOTAL</b>    | <b>30.453,5</b> | <b>22.857,2</b> | <b>19.653,7</b> | <b>3.203,5</b> | <b>75,06</b> | <b>64,54</b> | <b>14,02</b> |

### III Trim. 2.020 Variac.trimestral y anual. Españoles y extranjeros C. de Madrid y España (16-64)

| Variación trimestral |             |            |              |            |              |            |              |             |          |   |  |
|----------------------|-------------|------------|--------------|------------|--------------|------------|--------------|-------------|----------|---|--|
| C. de Madrid         | Pob 16-64   |            | Activos      |            | Ocupados     |            | Parados      |             |          |   |  |
|                      | Absoluta    | %          | Absoluta     | %          | Absoluta     | %          | Absoluta     | %           | Absoluta | % |  |
| Españoles            | 14,5        | 0,4        | 39,6         | 1,4        | 5,1          | 0,2        | 34,5         | 11,4        |          |   |  |
| Extranjeros          | -16,5       | -2,3       | 31,1         | 5,8        | 33,9         | 8,2        | -2,8         | -2,3        |          |   |  |
| <b>TOTAL</b>         | <b>-2,0</b> | <b>0,0</b> | <b>70,7</b>  | <b>2,1</b> | <b>39,0</b>  | <b>1,3</b> | <b>31,7</b>  | <b>7,5</b>  |          |   |  |
| España               | Pob 16-64   |            | Activos      |            | Ocupados     |            | Parados      |             |          |   |  |
|                      | Absoluta    | %          | Absoluta     | %          | Absoluta     | %          | Absoluta     | %           | Absoluta | % |  |
| Españoles            | 18,1        | 0,1        | 682,8        | 3,6        | 407,2        | 2,5        | 275,6        | 10,5        |          |   |  |
| Extranjeros          | -13,1       | -0,3       | 220,0        | 7,6        | 141,7        | 6,5        | 78,3         | 10,8        |          |   |  |
| <b>TOTAL</b>         | <b>5,0</b>  | <b>0,0</b> | <b>902,9</b> | <b>4,2</b> | <b>548,9</b> | <b>3,0</b> | <b>354,0</b> | <b>10,6</b> |          |   |  |

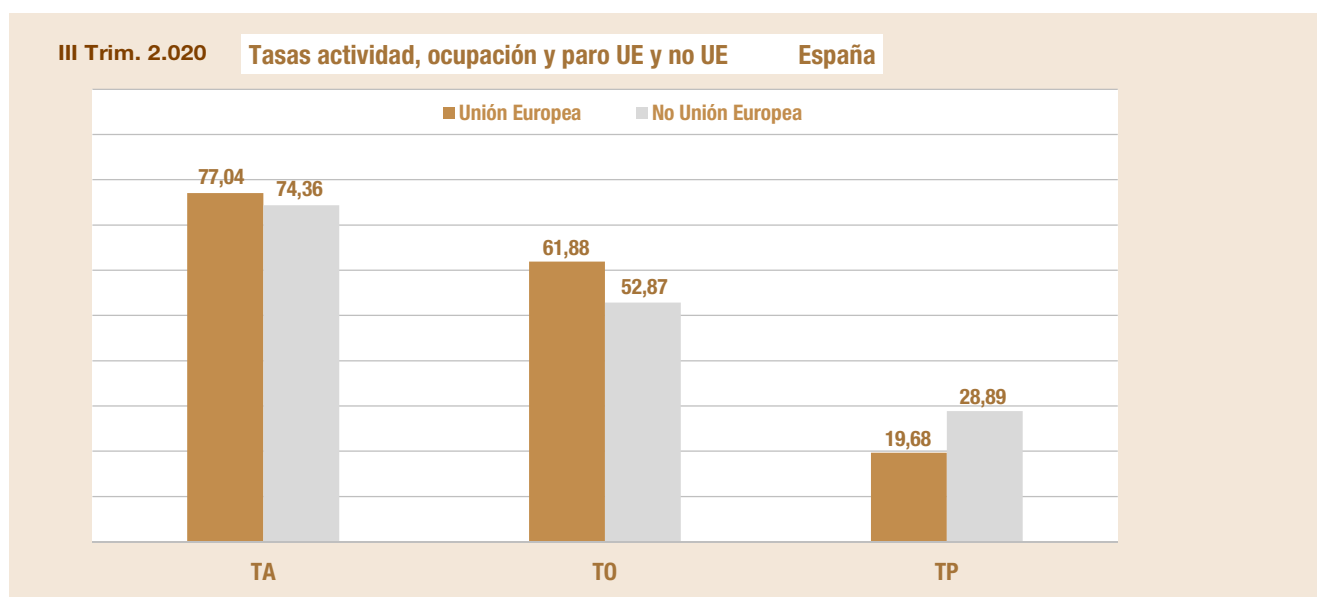
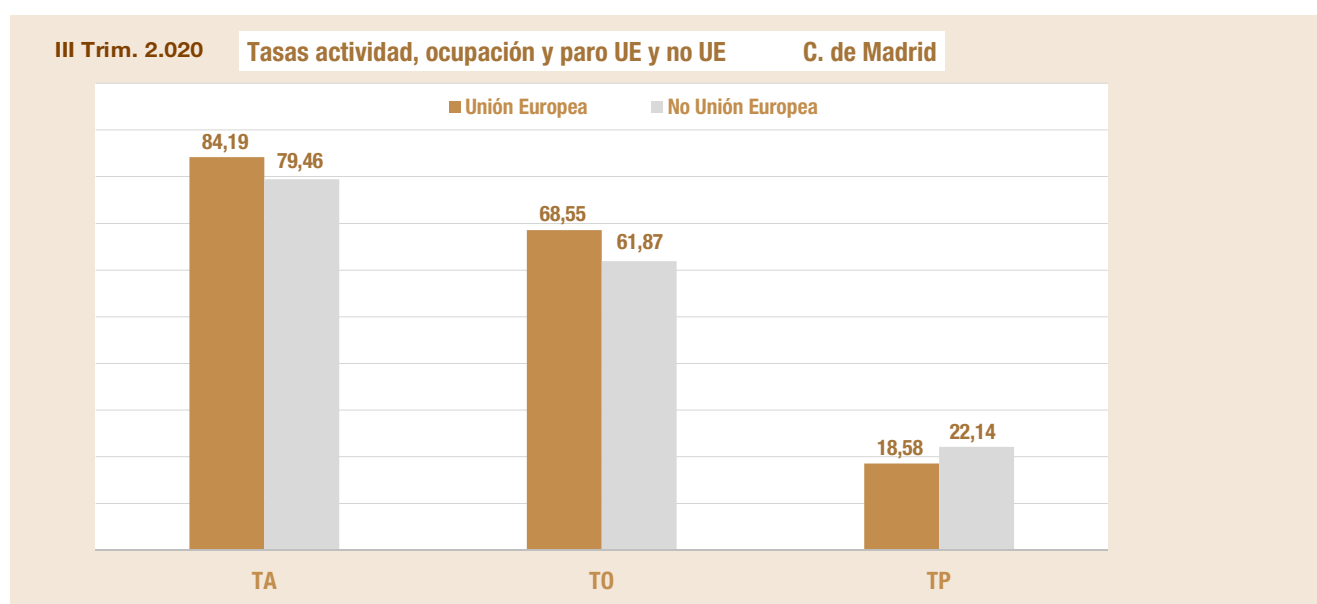
| Variación anual |              |            |               |             |               |             |              |             |          |   |  |
|-----------------|--------------|------------|---------------|-------------|---------------|-------------|--------------|-------------|----------|---|--|
| C. de Madrid    | Pob 16-64    |            | Activos       |             | Ocupados      |             | Parados      |             |          |   |  |
|                 | Absoluta     | %          | Absoluta      | %           | Absoluta      | %           | Absoluta     | %           | Absoluta | % |  |
| Españoles       | 27,3         | 0,7        | -18,8         | -0,7        | -79,9         | -3,1        | 61,1         | 22,1        |          |   |  |
| Extranjeros     | 27,1         | 4,0        | 28,9          | 5,4         | -11,7         | -2,6        | 40,6         | 52,5        |          |   |  |
| <b>TOTAL</b>    | <b>54,4</b>  | <b>1,2</b> | <b>10,0</b>   | <b>0,3</b>  | <b>-91,7</b>  | <b>-3,0</b> | <b>101,7</b> | <b>28,8</b> |          |   |  |
| España          | Pob 16-64    |            | Activos       |             | Ocupados      |             | Parados      |             |          |   |  |
|                 | Absoluta     | %          | Absoluta      | %           | Absoluta      | %           | Absoluta     | %           | Absoluta | % |  |
| Españoles       | -61,0        | -0,2       | -350,0        | -1,8        | -633,0        | -3,7        | 283,0        | 10,8        |          |   |  |
| Extranjeros     | 216,0        | 5,5        | 127,2         | 4,3         | -94,2         | -3,9        | 221,4        | 38,3        |          |   |  |
| <b>TOTAL</b>    | <b>155,0</b> | <b>0,5</b> | <b>-222,8</b> | <b>-1,0</b> | <b>-727,3</b> | <b>-3,7</b> | <b>504,5</b> | <b>15,7</b> |          |   |  |

Fuente: Encuesta de Población Activa. INE

**III Trim. 2.020 TA, TO Y TP por zona de procedencia C. de Madrid y España (16-64)**

| C. de Madrid      | Pob 16-64 | Activos | Ocupados | Parados | TA    | TO    | TP    |
|-------------------|-----------|---------|----------|---------|-------|-------|-------|
| Españoles         | 3.740,5   | 2.858,2 | 2.521,0  | 337,3   | 76,41 | 67,40 | 11,80 |
| Unión Europea     | 237,9     | 200,3   | 163,1    | 37,2    | 84,19 | 68,55 | 18,58 |
| No Unión Europea  | 459,0     | 364,7   | 284,0    | 80,7    | 79,46 | 61,87 | 22,14 |
| Total extranjeros | 696,9     | 565,0   | 447,1    | 117,9   | 81,08 | 64,15 | 20,87 |
| TOTAL             | 4.437,4   | 3.423,3 | 2.968,1  | 455,2   | 77,15 | 66,89 | 13,30 |

| España            | Pob 16-64 | Activos  | Ocupados | Parados | TA    | TO    | TP    |
|-------------------|-----------|----------|----------|---------|-------|-------|-------|
| Españoles         | 26.474,8  | 19.523,4 | 16.615,6 | 2.907,8 | 73,74 | 62,76 | 14,89 |
| Unión Europea     | 1.390,7   | 1.071,4  | 860,5    | 210,8   | 77,04 | 61,88 | 19,68 |
| No Unión Europea  | 2.743,1   | 2.039,6  | 1.450,3  | 589,4   | 74,36 | 52,87 | 28,89 |
| Total extranjeros | 4.133,7   | 3.111,0  | 2.310,8  | 800,2   | 75,26 | 55,90 | 25,72 |
| TOTAL             | 30.608,5  | 22.634,4 | 18.926,4 | 3.708,0 | 73,95 | 61,83 | 16,38 |



Fuente: Encuesta de Población Activa. INE

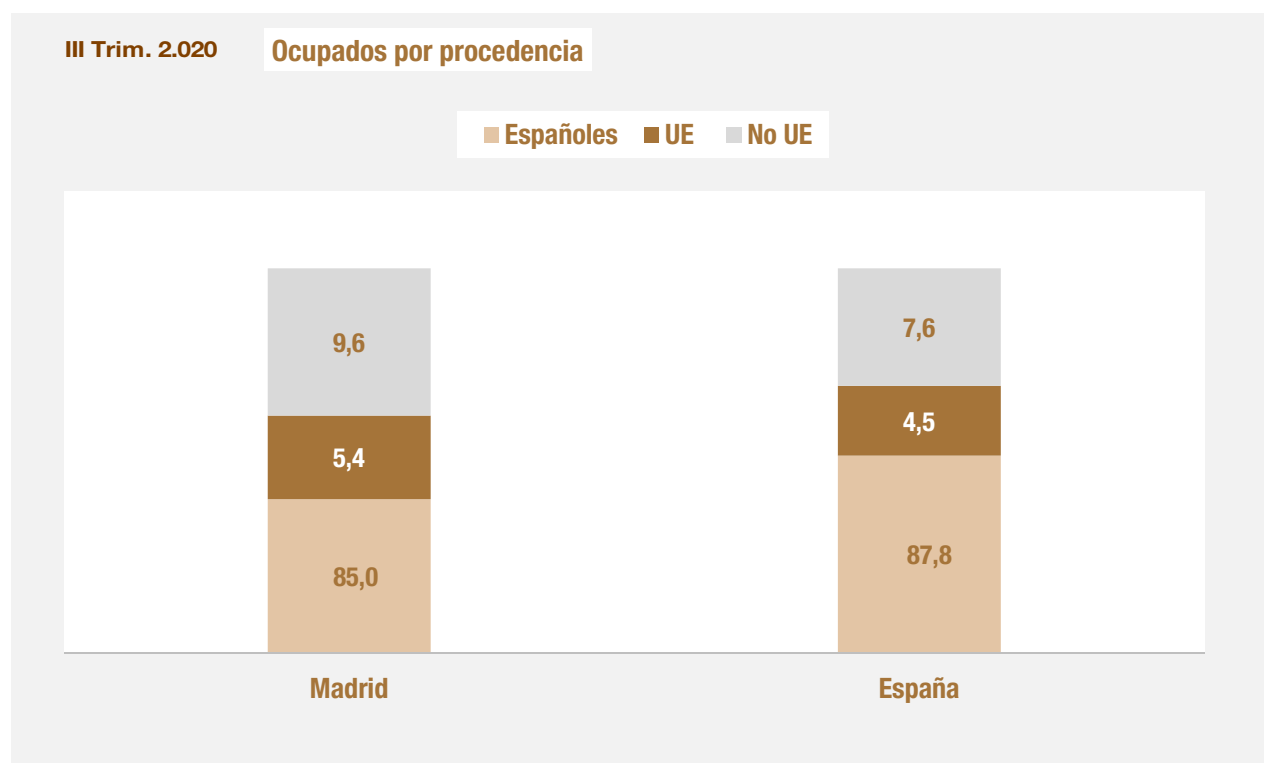
| <b>III Trim. 2.020 Ocupados extranjeros y españoles por género y CCAA (16-64)</b> |                    |                  |                    |                                  |
|---|--------------------|------------------|--------------------|----------------------------------|
| <b>Comunidad autónoma</b>   | <b>Ambos sexos</b> |                  |                    |                                  |
|   | <b>Total</b>       | <b>Españoles</b> | <b>Extranjeros</b> | <b>Peso extranjeros s/ total</b> |
| España  | 18.926,4           | 16.615,6         | 2.310,8            | 12,2                             |
| Andalucía   | 2.949,5            | 2.675,7          | 273,8              | 9,3                              |
| Aragón  | 560,0              | 477,9            | 82,2               | 14,7                             |
| Asturias  | 376,1              | 356,7            | 19,4               | 5,2                              |
| Baleares  | 564,5              | 434,5            | 130,0              | 23,0                             |
| Canarias  | 805,7              | 679,4            | 126,3              | 15,7                             |
| Cantabria   | 238,1              | 218,5            | 19,6               | 8,2                              |
| Castilla y León   | 955,3              | 879,3            | 76,0               | 8,0                              |
| Castilla - La Mancha  | 790,9              | 708,5            | 82,4               | 10,4                             |
| Cataluña  | 3.286,8            | 2.792,5          | 494,3              | 15,0                             |
| C. Valenciana   | 1.999,5            | 1.692,4          | 307,0              | 15,4                             |
| Extremadura   | 381,9              | 370,9            | 11,0               | 2,9                              |
| Galicia   | 1.064,8            | 1.010,7          | 54,1               | 5,1                              |
| Madrid  | 2.968,1            | 2.521,0          | 447,1              | 15,1                             |
| Murcia  | 609,4              | 532,8            | 76,6               | 12,6                             |
| Navarra   | 275,7              | 248,5            | 27,2               | 9,9                              |
| País Vasco  | 910,0              | 848,4            | 61,5               | 6,8                              |
| La Rioja  | 134,5              | 115,6            | 18,9               | 14,0                             |
| <b>Comunidad autónoma</b>   | <b>Hombres</b>     |                  |                    |                                  |
|   | <b>Total</b>       | <b>Españoles</b> | <b>Extranjeros</b> | <b>Peso extranjeros s/ total</b> |
| España  | 10.309,9           | 9.064,3          | 1.245,5            | 12,1                             |
| Andalucía   | 1.706,9            | 1.555,5          | 151,5              | 8,9                              |
| Aragón  | 305,8              | 263,9            | 41,8               | 13,7                             |
| Asturias  | 196,4              | 187,1            | 9,3                | 4,8                              |
| Baleares  | 296,3              | 233,4            | 62,8               | 21,2                             |
| Canarias  | 438,5              | 373,1            | 65,3               | 14,9                             |
| Cantabria   | 125,9              | 114,2            | 11,6               | 9,2                              |
| Castilla y León   | 527,3              | 491,2            | 36,1               | 6,9                              |
| Castilla - La Mancha  | 468,4              | 424,2            | 44,2               | 9,4                              |
| Cataluña  | 1.743,3            | 1.461,1          | 282,2              | 16,2                             |
| C. Valenciana   | 1.106,8            | 940,1            | 166,7              | 15,1                             |
| Extremadura   | 219,8              | 214,6            | 5,2                | 2,4                              |
| Galicia   | 565,9              | 537,0            | 28,9               | 5,1                              |
| Madrid  | 1.532,6            | 1.303,1          | 229,5              | 15,0                             |
| Murcia  | 351,6              | 302,5            | 49,1               | 14,0                             |
| Navarra   | 147,4              | 131,1            | 16,3               | 11,0                             |
| País Vasco  | 470,0              | 438,2            | 31,8               | 6,8                              |
| La Rioja  | 74,3               | 63,3             | 11,0               | 14,8                             |
| <b>Comunidad autónoma</b>   | <b>Mujeres</b>     |                  |                    |                                  |
|   | <b>Total</b>       | <b>Españoles</b> | <b>Extranjeros</b> | <b>Peso extranjeros s/ total</b> |
| España  | 8.616,6            | 7.551,3          | 1.065,3            | 12,4                             |
| Andalucía   | 1.242,6            | 1.120,2          | 122,4              | 9,8                              |
| Aragón  | 254,3              | 213,9            | 40,4               | 15,9                             |
| Asturias  | 179,6              | 169,6            | 10,0               | 5,6                              |
| Baleares  | 268,2              | 201,1            | 67,1               | 25,0                             |
| Canarias  | 367,2              | 306,2            | 61,0               | 16,6                             |
| Cantabria   | 112,2              | 104,2            | 8,0                | 7,1                              |
| Castilla y León   | 427,9              | 388,1            | 39,8               | 9,3                              |
| Castilla - La Mancha  | 322,4              | 284,3            | 38,1               | 11,8                             |
| Cataluña  | 1.543,5            | 1.331,4          | 212,0              | 13,7                             |
| C. Valenciana   | 892,7              | 752,3            | 140,3              | 15,7                             |
| Extremadura   | 162,1              | 156,2            | 5,8                | 3,6                              |
| Galicia   | 498,9              | 473,7            | 25,2               | 5,0                              |
| Madrid  | 1.435,5            | 1.217,9          | 217,6              | 15,2                             |
| Murcia  | 257,8              | 230,4            | 27,5               | 10,6                             |
| Navarra   | 128,3              | 117,4            | 10,9               | 8,5                              |
| País Vasco  | 439,9              | 410,2            | 29,8               | 6,8                              |
| La Rioja  | 60,2               | 52,3             | 7,9                | 13,2                             |

Fuente: Encuesta de Población Activa. INE

## III Trim. 2.020

## Ocupados por procedencia y CCAA (16 y más)

| Comunidad autónoma   | Total           | Españoles       | Extranjeros    | Unión Europea | No Unión Europea | % Unión Europea | % No Unión Europea |
|----------------------|-----------------|-----------------|----------------|---------------|------------------|-----------------|--------------------|
| Andalucía            | 2.985,3         | 2.711,4         | 273,8          | 100,7         | 173,2            | 36,8            | 63,2               |
| Aragón               | 567,2           | 484,3           | 82,9           | 47,1          | 35,8             | 56,8            | 43,2               |
| Asturias             | 380,8           | 361,0           | 19,7           | 10,0          | 9,7              | 50,8            | 49,2               |
| Baleares             | 573,9           | 441,3           | 132,6          | 63,3          | 69,2             | 47,8            | 52,2               |
| Canarias             | 819,3           | 689,4           | 129,9          | 54,9          | 75,0             | 42,2            | 57,8               |
| Cantabria            | 240,9           | 221,1           | 19,8           | 6,6           | 13,2             | 33,3            | 66,7               |
| Castilla y León      | 970,8           | 894,3           | 76,6           | 36,2          | 40,3             | 47,3            | 52,7               |
| Castilla - La Mancha | 799,6           | 717,3           | 82,4           | 39,2          | 43,2             | 47,6            | 52,4               |
| Cataluña             | 3.323,9         | 2.826,1         | 497,8          | 132,0         | 365,8            | 26,5            | 73,5               |
| C. Valenciana        | 2.027,5         | 1.718,9         | 308,6          | 143,9         | 164,8            | 46,6            | 53,4               |
| Extremadura          | 387,5           | 376,0           | 11,5           | 6,1           | 5,4              | 53,3            | 46,7               |
| Galicia              | 1.082,6         | 1.027,7         | 54,8           | 15,0          | 39,8             | 27,3            | 72,7               |
| Madrid               | <b>3.005,3</b>  | <b>2.554,9</b>  | <b>450,5</b>   | <b>163,1</b>  | <b>287,4</b>     | <b>36,2</b>     | <b>63,8</b>        |
| Murcia               | 618,6           | 539,4           | 79,2           | 7,3           | 71,9             | 9,2             | 90,8               |
| Navarra              | 279,4           | 252,3           | 27,2           | 12,0          | 15,2             | 44,2            | 55,8               |
| País Vasco           | 920,5           | 857,9           | 62,6           | 23,9          | 38,7             | 38,1            | 61,9               |
| Rioja                | 136,5           | 117,5           | 19,0           | 8,7           | 10,3             | 45,9            | 54,1               |
| Ceuta y Melilla      | 57,3            | 53,8            | 3,5            | 0,2           | 3,3              | 5,1             | 94,9               |
| <b>España</b>        | <b>19.176,9</b> | <b>16.844,7</b> | <b>2.332,2</b> | <b>870,1</b>  | <b>1.462,1</b>   | <b>37,3</b>     | <b>62,7</b>        |



Fuente: Encuesta de Población Activa. INE

---

---

## Anexo de tablas. Índice IV

---

---

### Población

**Padrón municipal de habitantes C. de Madrid y España**  
Serie 2007-2020

**Empadronados extranjeros en C. de Madrid**  
Serie 2010-2020

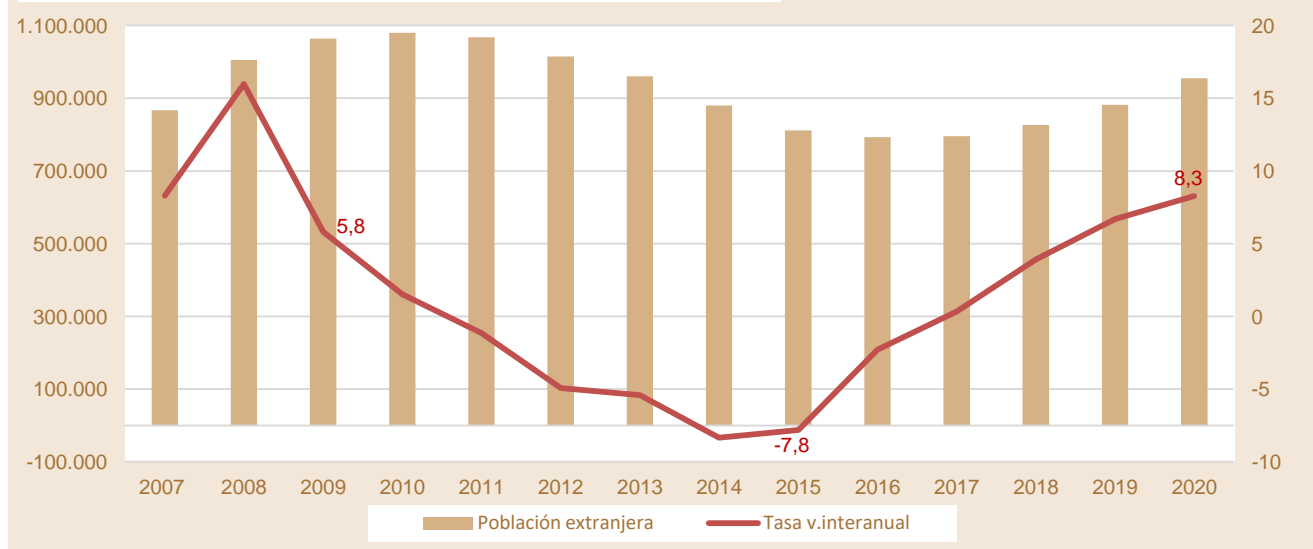
**Peso empadronados extranjeros en C. de Madrid**  
Serie 2010-2020

**Población extranjera residente en la Comunidad de Madrid**  
**por continente y zona geográfica 2020**

## Padrón municipal de habitantes C. de Madrid y España

| C. de Madrid | Población total | Extranjeros          |               |                  |            |      |                     |
|--------------|-----------------|----------------------|---------------|------------------|------------|------|---------------------|
|              |                 | Población extranjera | Unión Europea | No Unión Europea | Var. Anual |      | Peso extr. s/ total |
|              |                 |                      |               |                  | Absoluta   | Tasa |                     |
| 2007         | 6.081.689       | 866.910              | 269.772       | 597.138          | 66.398     | 8,3  | 14,3                |
| 2008         | 6.271.638       | 1.005.381            | 329.225       | 676.156          | 138.471    | 16,0 | 16,0                |
| 2009         | 6.386.932       | 1.063.803            | 353.077       | 710.726          | 58.422     | 5,8  | 16,7                |
| 2010         | 6.458.684       | 1.079.944            | 370.886       | 709.058          | 16.141     | 1,5  | 16,7                |
| 2011         | 6.489.680       | 1.067.585            | 381.633       | 685.952          | -12.359    | -1,1 | 16,5                |
| 2012         | 6.498.560       | 1.015.054            | 367.152       | 647.902          | -52.531    | -4,9 | 15,6                |
| 2013         | 6.495.551       | 960.121              | 362.370       | 597.751          | -54.933    | -5,4 | 14,8                |
| 2014         | 6.454.440       | 879.953              | 331.634       | 548.319          | -80.168    | -8,3 | 13,6                |
| 2015         | 6.436.996       | 811.128              | 311.798       | 499.330          | -68.825    | -7,8 | 12,6                |
| 2016         | 6.466.996       | 792.627              | 294.647       | 497.980          | -18.501    | -2,3 | 12,3                |
| 2017         | 6.507.184       | 795.271              | 288.128       | 507.143          | 2.644      | 0,3  | 12,2                |
| 2018         | 6.578.079       | 826.456              | 287.061       | 539.395          | 31.185     | 3,9  | 12,6                |
| 2019         | 6.663.394       | 881.819              | 291.443       | 590.376          | 55.363     | 6,7  | 13,2                |
| 2020         | 6.778.382       | 954.837              | 296.791       | 658.046          | 73.018     | 8,3  | 14,1                |

Evolución de la población extranjera en C. de Madrid (2007-2020)



| España | Población total | Extranjeros          |               |                  |            |      |                     |
|--------|-----------------|----------------------|---------------|------------------|------------|------|---------------------|
|        |                 | Población extranjera | Unión Europea | No Unión Europea | Var. Anual |      | Peso extr. s/ total |
|        |                 |                      |               |                  | Absoluta   | Tasa |                     |
| 2007   | 45.200.737      | 4.519.554            | 1.708.517     | 2.811.037        | 375.388    | 9,1  | 10,0                |
| 2008   | 46.157.822      | 5.268.762            | 2.102.654     | 3.166.108        | 749.208    | 16,6 | 11,4                |
| 2009   | 46.745.807      | 5.648.671            | 2.273.226     | 3.375.445        | 379.909    | 7,2  | 12,1                |
| 2010   | 47.021.031      | 5.747.734            | 2.350.172     | 3.397.562        | 99.063     | 1,8  | 12,2                |
| 2011   | 47.190.493      | 5.751.487            | 2.395.358     | 3.356.129        | 3.753      | 0,1  | 12,2                |
| 2012   | 47.265.321      | 5.736.258            | 2.443.617     | 3.292.641        | -15.229    | -0,3 | 12,1                |
| 2013   | 47.129.783      | 5.546.238            | 2.359.371     | 3.186.867        | -190.020   | -3,3 | 11,8                |
| 2014   | 46.771.341      | 5.023.487            | 2.056.903     | 2.966.584        | -522.751   | -9,4 | 10,7                |
| 2015   | 46.624.382      | 4.729.644            | 1.947.110     | 2.782.534        | -293.843   | -5,8 | 10,1                |
| 2016   | 46.557.008      | 4.618.581            | 1.844.592     | 2.773.989        | -111.063   | -2,3 | 9,9                 |
| 2017   | 46.572.132      | 4.572.807            | 1.777.989     | 2.794.818        | -45.774    | -1,0 | 9,8                 |
| 2018   | 46.722.980      | 4.734.691            | 1.789.686     | 2.945.005        | 161.884    | 3,5  | 10,1                |
| 2019   | 47.026.208      | 5.036.878            | 1.832.540     | 3.204.338        | 302.187    | 6,4  | 10,7                |
| 2020   | 47.431.256      | 5.423.198            | 1.875.571     | 3.547.627        | 386.320    | 7,7  | 11,4                |

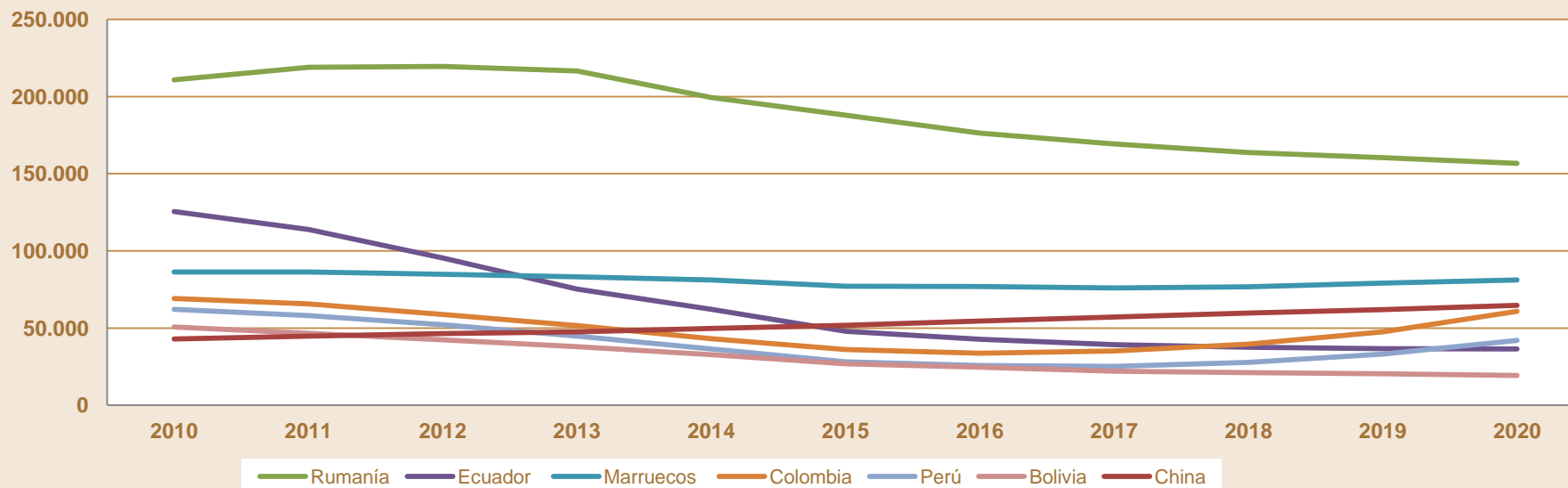
Ultimo dato publicado: Estadística del Padrón Continuo. Datos provisionales a 1 de enero de 2020 (21 abril 2020)

Fuente: Padrón municipal de habitantes. INE

## Empadronados extranjeros en C. de Madrid 2010-2020

| País de procedencia      | 2010             | 2011             | 2012             | 2013           | 2014           | 2015           | 2016           | 2017           | 2018           | 2019           | 2020           |
|--------------------------|------------------|------------------|------------------|----------------|----------------|----------------|----------------|----------------|----------------|----------------|----------------|
| Rumanía                  | 210.822          | 219.095          | 219.567          | 216.695        | 199.491        | 187.914        | 176.240        | 169.372        | 163.730        | 160.416        | 156.804        |
| Ecuador                  | 125.469          | 113.824          | 95.377           | 75.298         | 62.200         | 47.932         | 42.792         | 39.246         | 37.517         | 36.706         | 36.459         |
| Marruecos                | 86.386           | 86.263           | 84.799           | 83.242         | 81.191         | 77.147         | 76.908         | 75.980         | 76.697         | 79.199         | 81.153         |
| Colombia                 | 69.155           | 65.575           | 58.868           | 51.524         | 43.109         | 35.999         | 33.747         | 35.160         | 39.523         | 47.551         | 60.767         |
| Perú                     | 62.120           | 58.137           | 52.188           | 44.734         | 36.511         | 28.160         | 25.654         | 25.237         | 27.826         | 33.154         | 42.036         |
| Bolivia                  | 50.644           | 46.676           | 42.357           | 38.025         | 32.840         | 26.816         | 24.547         | 22.130         | 21.145         | 20.347         | 19.224         |
| China                    | 42.894           | 44.683           | 46.425           | 47.582         | 49.831         | 51.835         | 54.599         | 57.172         | 59.757         | 62.046         | 64.655         |
| República Dominicana     | 35.154           | 34.679           | 33.904           | 32.334         | 29.742         | 26.581         | 25.681         | 24.988         | 25.312         | 25.457         | 25.677         |
| Bulgaria                 | 32.685           | 32.807           | 30.658           | 30.418         | 27.000         | 25.141         | 23.363         | 22.559         | 21.544         | 20.838         | 20.224         |
| Paraguay                 | 29.433           | 30.552           | 30.323           | 28.122         | 24.978         | 22.894         | 22.927         | 23.586         | 24.928         | 26.348         | 27.997         |
| Resto países             | 335.182          | 335.294          | 320.588          | 312.147        | 293.060        | 280.709        | 286.169        | 299.841        | 328.477        | 369.757        | 419.841        |
| <b>Total Extranjeros</b> | <b>1.079.944</b> | <b>1.067.585</b> | <b>1.015.054</b> | <b>960.121</b> | <b>879.953</b> | <b>811.128</b> | <b>792.627</b> | <b>795.271</b> | <b>826.456</b> | <b>881.819</b> | <b>954.837</b> |

## Empadronados extranjeros en la C. de Madrid 2010-2020



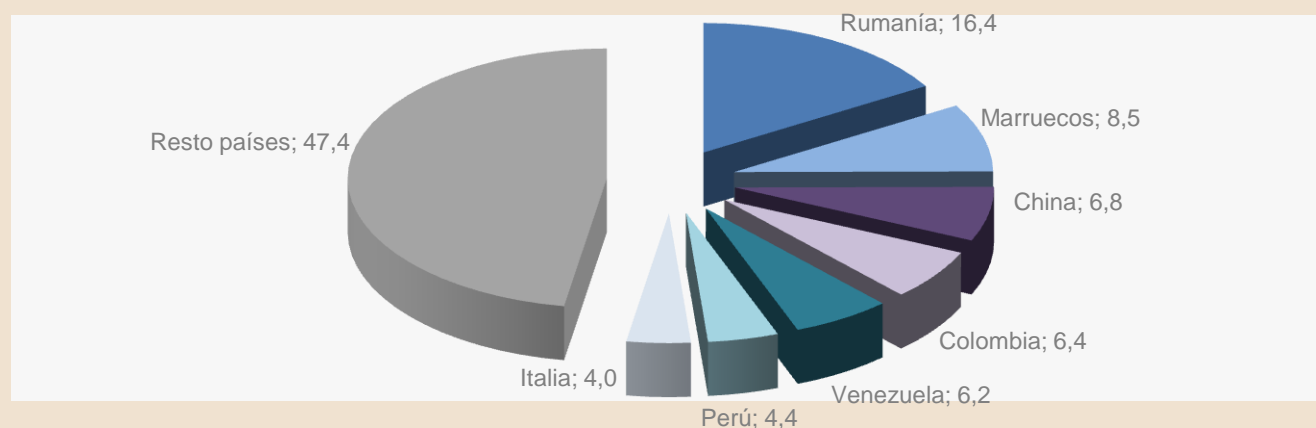
Ultimo dato publicado: Estadística del Padrón Continuo. Datos provisionales a 1 de enero de 2020 (21 abril 2020)



## Peso empadronados extranjeros en C. de Madrid 2010-2020

| País de procedencia      | 2010         | 2011         | 2012         | 2013         | 2014         | 2015         | 2016         | 2017         | 2018         | 2019         | 2020         |
|--------------------------|--------------|--------------|--------------|--------------|--------------|--------------|--------------|--------------|--------------|--------------|--------------|
| Rumanía                  | 19,5         | 20,5         | 21,6         | 22,6         | 22,7         | 23,2         | 22,2         | 21,3         | 19,8         | 18,2         | 16,4         |
| Ecuador                  | 11,6         | 10,7         | 9,4          | 7,8          | 7,1          | 5,9          | 5,4          | 4,9          | 4,5          | 4,2          | 3,8          |
| Marruecos                | 8,0          | 8,1          | 8,4          | 8,7          | 9,2          | 9,5          | 9,7          | 9,6          | 9,3          | 9,0          | 8,5          |
| Colombia                 | 6,4          | 6,1          | 5,8          | 5,4          | 4,9          | 4,4          | 4,3          | 4,4          | 4,8          | 5,4          | 6,4          |
| Perú                     | 5,8          | 5,4          | 5,1          | 4,7          | 4,1          | 3,5          | 3,2          | 3,2          | 3,4          | 3,8          | 4,4          |
| Bolivia                  | 4,7          | 4,4          | 4,2          | 4,0          | 3,7          | 3,3          | 3,1          | 2,8          | 2,6          | 2,3          | 2,0          |
| China                    | 4,0          | 4,2          | 4,6          | 5,0          | 5,7          | 6,4          | 6,9          | 7,2          | 7,2          | 7,0          | 6,8          |
| República Dominicana     | 3,3          | 3,2          | 3,3          | 3,4          | 3,4          | 3,3          | 3,2          | 3,1          | 3,1          | 2,9          | 2,7          |
| Bulgaria                 | 3,0          | 3,1          | 3,0          | 3,2          | 3,1          | 3,1          | 2,9          | 2,8          | 2,6          | 2,4          | 2,1          |
| Paraguay                 | 2,7          | 2,9          | 3,0          | 2,9          | 2,8          | 2,8          | 2,9          | 3,0          | 3,0          | 3,0          | 2,9          |
| Resto países             | 31,0         | 31,4         | 31,6         | 32,5         | 33,3         | 34,6         | 36,1         | 37,7         | 39,7         | 41,9         | 44,0         |
| <b>Total Extranjeros</b> | <b>100,0</b> | <b>100,0</b> | <b>100,0</b> | <b>100,0</b> | <b>100,0</b> | <b>100,0</b> | <b>100,0</b> | <b>100,0</b> | <b>100,0</b> | <b>100,0</b> | <b>100,0</b> |

## Nacionalidad de extranjeros en la C. de Madrid 2020



Ultimo dato publicado: Estadística del Padrón Continuo. Datos provisionales a 1 de enero de 2020 (21 abril 2020)

Fuente: Padrón municipal de habitantes. INE

| Población extranjera en la C. de Madrid por continente y zona geográfica 2020 |                         |                                 |                |                       |
|---|-------------------------|---------------------------------|----------------|-----------------------|
| Continente  | Zona geográfica         | País                            | Extranjeros    | % s/total extranjeros |
| Europa  | Europa Unión Europea    | Rumanía                         | 156.804        | 18,2                  |
|   |                         | Italia                          | 38.116         | 3,8                   |
|   |                         | Bulgaria                        | 20.224         | 2,4                   |
|   |                         | Portugal                        | 18.906         | 1,9                   |
|   |                         | Francia                         | 15.308         | 1,6                   |
|   |                         | Polonia                         | 14.053         | 1,6                   |
|   |                         | Reino Unido                     | 10.906         | 1,1                   |
|   |                         | <b>Resto Europa UE</b>          | 22.474         | 2,4                   |
|   | Europa no Unión Europea | Ucrania                         | 24.118         | 2,7                   |
|   |                         | Rusia                           | 4.782          | 0,5                   |
|   |                         | Moldavia                        | 3.097          | 0,3                   |
| <b>Resto Europa no UE</b>   |                         | 7.971                           | 0,8            |                       |
| <b>Total Europa</b>   |                         |                                 | <b>336.759</b> | <b>37,5</b>           |
| África  | África                  | Marruecos                       | 81.153         | 9,0                   |
|   |                         | Nigeria                         | 8.372          | 1,0                   |
|   |                         | Guinea Ecuatorial               | 5.452          | 0,6                   |
|   |                         | Senegal                         | 3.701          | 0,4                   |
|   |                         | <b>Resto de África</b>          | 15.984         | 1,7                   |
| <b>Total África</b>   |                         |                                 | <b>114.662</b> | <b>12,7</b>           |
| América   | América Central         | Honduras                        | 32.933         | 2,9                   |
|   |                         | República Dominicana            | 25.677         | 2,9                   |
|   |                         | Cuba                            | 11.527         | 1,1                   |
|   |                         | <b>Resto de América Central</b> | 21.553         | 1,9                   |
|   | América del Norte       | Estados Unidos                  | 11.622         | 1,2                   |
|   |                         | México                          | 8.276          | 0,8                   |
|   |                         | Canadá                          | 955            | 0,1                   |
|   | América del Sur         | Colombia                        | 60.767         | 5,4                   |
|   |                         | Venezuela                       | 59.013         | 4,8                   |
|   |                         | Perú                            | 42.036         | 4,2                   |
|   |                         | Ecuador                         | 36.459         | 3,8                   |
|   |                         | Paraguay                        | 27.997         | 3,0                   |
|   |                         | Bolivia                         | 19.224         | 2,3                   |
|   |                         | Brasil                          | 17.046         | 1,8                   |
|   |                         | Argentina                       | 11.712         | 1,2                   |
| <b>Resto de América del Sur</b>   | 7.180                   | 0,8                             |                |                       |
| <b>Total América</b>  |                         |                                 | <b>393.977</b> | <b>38,1</b>           |
| Asia  | Asia                    | China                           | 64.655         | 7,0                   |
|   |                         | Filipinas                       | 15.804         | 1,7                   |
|   |                         | <b>Resto de Asia</b>            | 28.187         | 2,9                   |
| <b>Total Asia</b>   |                         |                                 | <b>108.646</b> | <b>11,7</b>           |
| Oceanía   | Oceanía                 | Australia                       | 529            | 0,1                   |
|   |                         | <b>Resto de Oceanía</b>         | 116            | 0,0                   |
| <b>Total Oceanía</b>  |                         |                                 | <b>645</b>     | <b>0,1</b>            |
| <b>Apátridas</b>  |                         |                                 | <b>148</b>     | <b>0,0</b>            |
| <b>Total extranjeros</b>  |                         |                                 | <b>954.837</b> | <b>100,0</b>          |

Ultimo dato publicado: Estadística del Padrón Continuo. Datos provisionales a 1 de enero de 2020 (21 abril 2020)

Fuente: Padrón municipal de habitantes. INE

# **Boletín de extranjeros en la Comunidad de Madrid**

Octubre 2020

Boletín mensual de la población inmigrante en la Comunidad de Madrid. Incluye tablas referidas a afiliación a la Seguridad Social , contratos y paro registrado de trabajadores extranjeros. Recoge también la actualización trimestral de EPA y los datos de población referidos a este colectivo.



**Comunidad  
de Madrid**