

# Afiliación a la Seguridad Social

## Boletín Mensual

Enero 2010

**BOLETÍN DE AFILIACIÓN A LA SEGURIDAD SOCIAL  
ENERO 2010**

**MADRID APORTA EL  
16,04% DE LOS  
AFILIADOS AL  
CONJUNTO NACIONAL**

En enero la afiliación media en la Comunidad de Madrid ha registrado la cifra de 2.814.175 trabajadores. Cataluña, Andalucía y Madrid son las tres comunidades con mayor número de afiliados medios en términos absolutos, y aglutinan el 49,95% de la afiliación de España. Madrid aporta el 16,04% de los afiliados al conjunto nacional.

El número medio de afiliados a la seguridad social ha disminuido en términos absolutos con respecto a diciembre de 2009 en 34.951 trabajadores y esto se refleja en una tasa de -1,23%.

En el mismo período, en España, la afiliación ha alcanzado la cifra de 17.546.011 trabajadores. La afiliación baja con respecto al mes anterior en 257.828 trabajadores y su tasa intermensual es de -1,45%.

**MADRID ES LA  
COMUNIDAD CON MÁS  
AFILIADOS AL  
RÉGIMEN DEL HOGAR**

En enero la afiliación al Régimen General disminuye en Madrid. Los afiliados bajan con respecto el mes anterior en 33.696 trabajadores con una tasa de variación intermensual de -1,40%. Interanualmente la afiliación desciende en 101.687 trabajadores con una tasa de -4,11%.

El Régimen de Autónomos presenta un descenso de 1.818 trabajadores respecto al mes pasado y obtiene una tasa de -0,50%. En términos interanuales la afiliación ha caído en 18.336 trabajadores con una tasa de -4,85%.

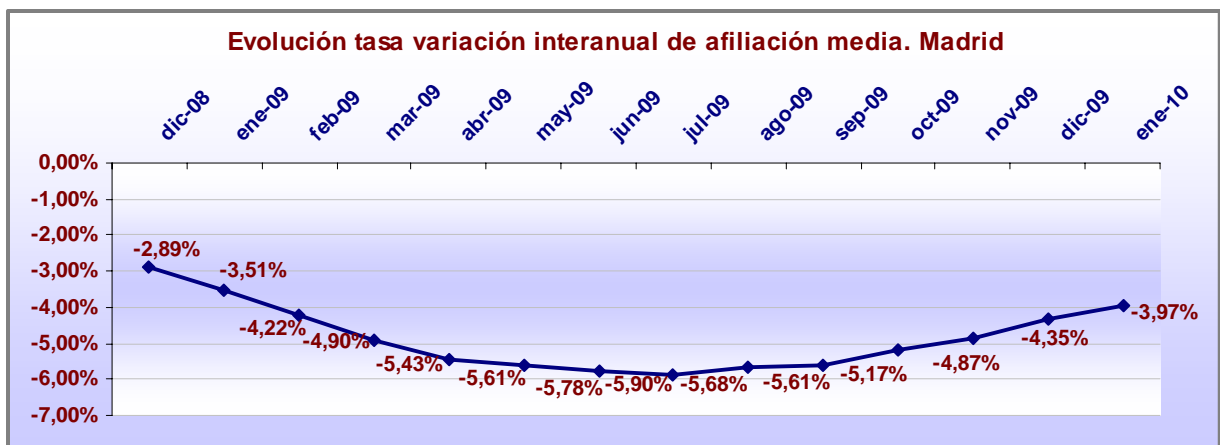
La afiliación al Régimen del Hogar aumenta en diciembre en 340 trabajadores, con una tasa de 0,48%. Madrid es, un mes más, la comunidad con más afiliados en términos absolutos 71.200. Interanualmente el mes de enero presenta una tasa positiva de 4,27% con 2.919 afiliados más.

**ENERO SEXTO MES  
CONSECUTIVO CON UNA  
MENOR PÉRDIDA EN LA  
AFILIACIÓN EN  
TÉRMINOS  
INTERANUALES**

A excepción de Extremadura la afiliación media a la Seguridad Social baja en todas las comunidades autónomas respecto a enero del pasado año.

Madrid baja en 116.214 afiliados en términos interanuales, con una tasa de -3,97% (0,38 puntos de subida con respecto a la tasa del mes pasado). Por sexto mes consecutivo se aprecia una moderación en la pérdida de afiliados interanualmente.

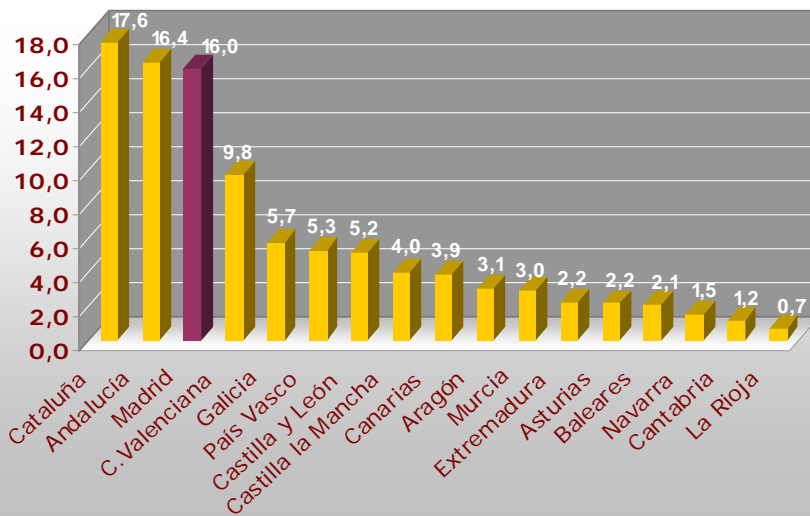
España con 635.732 trabajadores menos que en el mes de enero de 2009, obtiene una tasa de -3,50%.



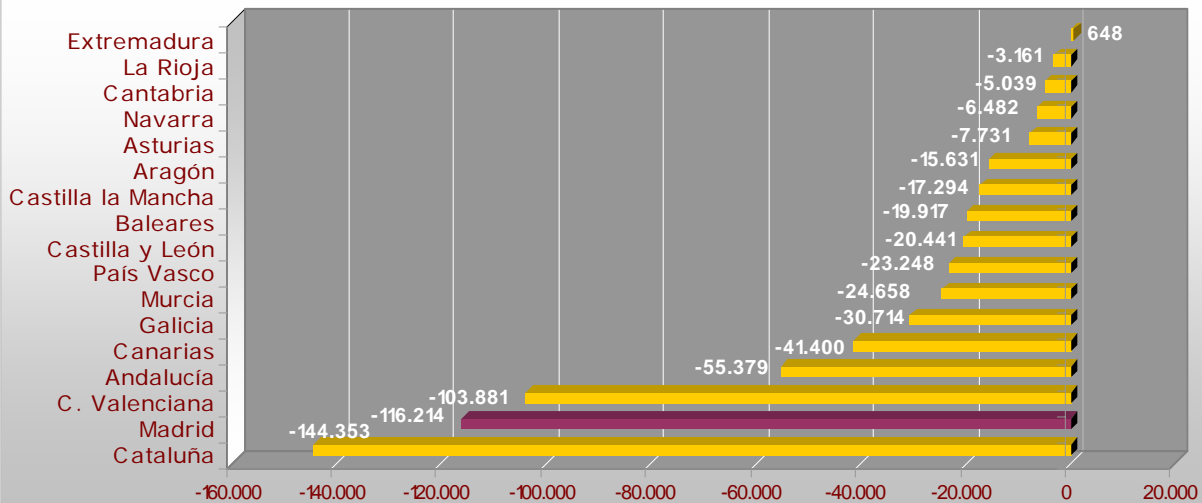
**Evolución Madrid-España**

	Madrid		España			Madrid		España	
	Afiliados	Tasa interanual	Afiliados	Tasa interanual		Afiliados	Tasa interanual	Afiliados	Tasa interanual
ene-05	2.662.257	3,83	17.175.029	3,32	ene-08	3.037.137	2,10	19.160.798	2,04
feb-05	2.679.891	3,74	17.319.622	3,06	feb-08	3.045.778	1,92	19.252.125	1,77
mar-05	2.694.911	3,77	17.427.841	2,94	mar-08	3.054.490	1,72	19.314.404	1,34
abr-05	2.713.682	4,32	17.565.257	3,26	abr-08	3.060.347	1,75	19.356.270	1,07
may-05	2.739.366	4,68	17.783.755	3,60	may-08	3.062.485	1,50	19.409.642	0,55
jun-05	2.774.832	5,55	18.015.471	4,28	jun-08	3.053.139	0,97	19.358.953	-0,10
jul-05	2.801.669	6,29	18.251.514	4,82	jul-08	3.042.289	0,52	19.382.223	-0,57
ago-05	2.794.239	6,91	18.163.958	5,25	ago-08	3.004.831	0,46	19.137.556	-0,77
sep-05	2.825.825	7,61	18.189.950	5,48	sep-08	3.006.099	-0,10	19.020.360	-1,40
oct-05	2.864.995	8,14	18.280.518	5,67	oct-08	3.002.872	-1,10	18.918.473	-2,34
nov-05	2.890.241	8,11	18.322.507	5,63	nov-08	2.994.527	-2,07	18.721.387	-3,46
dic-05	2.902.276	8,04	18.314.382	5,58	dic-08	2.978.698	-2,89	18.531.312	-4,34
ene-06	2.879.138	8,15	18.145.717	5,65	ene-09	2.930.389	-3,51	18.181.743	-5,11
feb-06	2.895.904	8,06	18.283.716	5,57	feb-09	2.917.314	-4,22	18.112.611	-5,92
mar-06	2.912.469	8,07	18.410.142	5,64	mar-09	2.904.721	-4,90	18.058.122	-6,50
abr-06	2.921.229	7,65	18.518.937	5,43	abr-09	2.894.114	-5,43	18.034.183	-6,83
may-06	2.934.625	7,13	18.689.656	5,09	may-09	2.890.754	-5,61	18.103.487	-6,73
jun-06	2.947.731	6,23	18.802.906	4,37	jun-09	2.876.632	-5,78	18.097.986	-6,51
jul-06	2.950.228	5,30	18.923.435	3,68	jul-09	2.862.846	-5,90	18.143.554	-6,39
ago-06	2.917.985	4,43	18.755.471	3,26	ago-09	2.834.298	-5,68	18.001.310	-5,94
sep-06	2.936.528	3,92	18.765.858	3,17	sep-09	2.837.451	-5,61	17.935.095	-5,71
oct-06	2.965.280	3,50	18.861.496	3,18	oct-09	2.847.617	-5,17	17.908.945	-5,34
nov-06	2.987.948	3,38	18.911.913	3,22	nov-09	2.848.724	-4,87	17.847.670	-4,67
dic-06	2.998.598	3,32	18.915.407	3,28	dic-09	2.849.126	-4,35	17.803.839	-3,93
ene-07	2.974.694	3,32	18.778.597	3,49	ene-10	2.814.175	-3,97	17.546.011	-3,50
feb-07	2.988.431	3,20	18.918.020	3,47	feb-10				
mar-07	3.002.734	3,10	19.058.951	3,52	mar-10				
abr-07	3.007.575	2,96	19.151.216	3,41	abr-10				
may-07	3.017.083	2,81	19.303.189	3,28	may-10				
jun-07	3.023.927	2,58	19.377.776	3,06	jun-10				
jul-07	3.026.526	2,59	19.493.050	3,01	jul-10				
ago-07	2.991.126	2,51	19.286.185	2,83	ago-10				
sep-07	3.009.037	2,47	19.290.985	2,80	sep-10				
oct-07	3.036.168	2,39	19.371.684	2,70	oct-10				
nov-07	3.057.798	2,34	19.393.159	2,54	nov-10				
dic-07	3.067.477	2,30	19.372.777	2,42	dic-10				

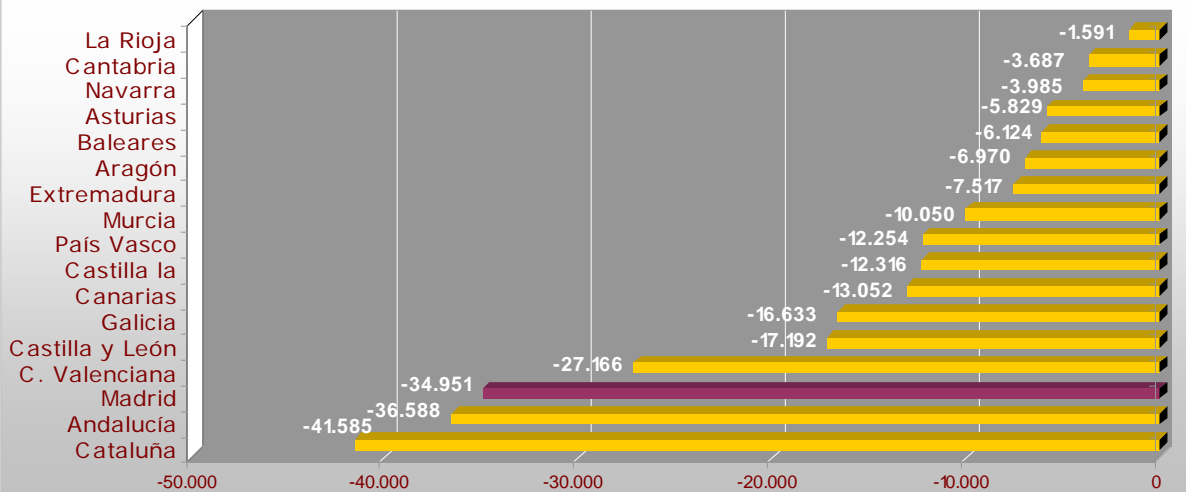
**Porcentaje de afiliados sobre total nacional. Enero 2010**



**Variación absoluta interanual. Enero 2010**



**Variación absoluta intermensual. Enero 2010**



### Datos afiliación media por CCAA y regímenes. Enero 2010

	Total sistema	General	Autónomos	Hogar
Andalucía	2.869.406	1.849.901	472.228	31.485
Aragón	541.328	414.349	108.270	6.507
Asturias	380.161	287.768	79.258	6.313
Baleares	366.517	273.211	79.045	9.783
Canarias	688.790	554.068	106.197	7.410
Cantabria	211.083	162.033	43.381	3.896
Castilla la Mancha	703.651	501.395	149.796	7.356
Castilla y León	915.800	676.716	209.886	11.273
Cataluña	3.080.239	2.447.060	545.769	56.098
C. Valenciana	1.711.485	1.273.904	332.201	24.077
Extremadura	383.873	238.981	78.903	2.536
Galicia	1.004.493	730.280	224.919	20.495
<b>Madrid</b>	<b>2.814.175</b>	<b>2.373.530</b>	<b>359.717</b>	<b>71.200</b>
Murcia	520.345	349.924	95.638	8.501
Navarra	263.904	207.298	47.119	4.523
País Vasco	925.761	723.114	181.077	14.229
La Rioja	124.378	90.094	26.711	1.648
Ceuta	20.721	16.832	2.933	718
Melilla	19.901	15.361	3.113	1.335
<b>TOTAL</b>	<b>17.546.011</b>	<b>13.185.818</b>	<b>3.146.161</b>	<b>289.383</b>

### Peso de las CCAA sobre el total nacional. Enero 2010

	% Afiliados sobre total	Var. Interanual		Var. Intermensual	
		Absoluta	Peso/total nacional	Absoluta	Peso/total nacional
Andalucía	16,35	-55.379	8,71	-36.588	14,19
Aragón	3,09	-15.631	2,46	-6.970	2,70
Asturias	2,17	-7.731	1,22	-5.829	2,26
Baleares	2,09	-19.917	3,13	-6.124	2,38
Canarias	3,93	-41.400	6,51	-13.052	5,06
Cantabria	1,20	-5.039	0,79	-3.687	1,43
Castilla la Mancha	4,01	-17.294	2,72	-12.316	4,78
Castilla y León	5,22	-20.441	3,22	-17.192	6,67
Cataluña	17,56	-144.353	22,71	-41.585	16,13
C. Valenciana	9,75	-103.881	16,34	-27.166	10,54
Extremadura	2,19	648	-0,10	-7.517	2,92
Galicia	5,72	-30.714	4,83	-16.633	6,45
<b>Madrid</b>	<b>16,04</b>	<b>-116.214</b>	<b>18,28</b>	<b>-34.951</b>	<b>13,56</b>
Murcia	2,97	-24.658	3,88	-10.050	3,90
Navarra	1,50	-6.482	1,02	-3.985	1,55
País Vasco	5,28	-23.248	3,66	-12.254	4,75
La Rioja	0,71	-3.161	0,50	-1.591	0,62
Ceuta	0,12	-764	0,12	-168	0,07
Melilla	0,11	-72	0,01	-169	0,07
<b>TOTAL</b>	<b>100,00</b>	<b>-635.732</b>	<b>100,00</b>	<b>-257.828</b>	<b>100,00</b>

octubre 08 a diciembre 09			Variación intermensual		Variación interanual	
			Absoluta	Tasa	Absoluta	Tasa
Total sistema	nov-08	2.994.527	-8.345	-0,28	-63.271	-2,07
	dic-08	2.978.698	-15.829	-0,53	-88.779	-2,89
	ene-09	2.930.389	-48.309	-1,62	-106.748	-3,51
	feb-09	2.917.314	-13.075	-0,45	-128.464	-4,22
	mar-09	2.904.721	-12.593	-0,43	-149.769	-4,90
	abr-09	2.894.114	-10.607	-0,37	-166.233	-5,43
	may-09	2.890.754	-3.360	-0,12	-171.731	-5,61
	jun-09	2.876.632	-14.122	-0,49	-176.507	-5,78
	jul-09	2.862.846	-13.786	-0,48	-179.443	-5,90
	ago-09	2.834.298	-28.548	-1,00	-170.533	-5,68
	sep-09	2.837.451	3.153	0,11	-168.648	-5,61
	oct-09	2.847.617	10.166	0,36	-155.255	-5,17
	nov-09	2.848.724	1.107	0,04	-145.803	-4,87
dic-09	2.849.126	402	0,01	-129.572	-4,35	
ene-10	2.814.175	-34.951	-1,23	-116.214	-3,97	
Régimen general	nov-08	2.534.408	-7.549	-0,30	-65.368	-2,51
	dic-08	2.519.662	-14.746	-0,58	-87.651	-3,36
	ene-09	2.475.217	-44.445	-1,76	-101.999	-3,96
	feb-09	2.464.809	-10.408	-0,42	-120.073	-4,65
	mar-09	2.453.280	-11.529	-0,47	-138.091	-5,33
	abr-09	2.443.693	-9.587	-0,39	-151.659	-5,84
	may-09	2.440.746	-2.947	-0,12	-155.831	-6,00
	jun-09	2.427.627	-13.119	-0,54	-159.328	-6,16
	jul-09	2.416.906	-10.721	-0,44	-161.380	-6,26
	ago-09	2.391.418	-25.488	-1,05	-152.292	-5,99
	sep-09	2.394.049	2.631	0,11	-151.562	-5,95
	oct-09	2.403.761	9.712	0,41	-138.196	-5,44
	nov-09	2.406.941	3.180	0,13	-127.467	-5,03
dic-09	2.407.226	285	0,01	-112.436	-4,46	
ene-10	2.373.530	-33.696	-1,40	-101.687	-4,11	
Régimen autónomos	nov-08	383.728	-1.126	-0,29	482	0,13
	dic-08	382.210	-1.518	-0,40	-2.972	-0,77
	ene-09	378.053	-4.157	-1,09	-8.443	-2,18
	feb-09	374.816	-3.237	-0,86	-12.779	-3,30
	mar-09	373.223	-1.593	-0,43	-16.078	-4,13
	abr-09	371.703	-1.520	-0,41	-18.790	-4,81
	may-09	370.738	-965	-0,26	-19.919	-5,10
	jun-09	369.549	-1.189	-0,32	-21.017	-5,38
	jul-09	366.654	-2.895	-0,78	-21.660	-5,58
	ago-09	363.914	-2.740	-0,75	-21.654	-5,62
	sep-09	364.032	118	0,03	-21.186	-5,50
	oct-09	363.944	-88	-0,02	-20.910	-5,43
	nov-09	362.090	-1.854	-0,51	-21.638	-5,64
dic-09	361.535	-555	-0,15	-20.675	-5,41	
ene-10	359.717	-1.818	-0,50	-18.336	-4,85	
Régimen del hogar	nov-08	67.700	536	0,80	1.761	2,67
	dic-08	68.064	364	0,54	2.027	3,07
	ene-09	68.281	217	0,32	2.552	3,88
	feb-09	68.933	652	0,95	3.238	4,93
	mar-09	69.625	692	1,00	3.419	5,16
	abr-09	70.047	422	0,61	3.192	4,77
	may-09	70.333	286	0,41	3.025	4,49
	jun-09	70.448	115	0,16	2.855	4,22
	jul-09	70.380	-68	-0,10	2.792	4,13
	ago-09	70.169	-211	-0,30	2.823	4,19
	sep-09	70.038	-131	-0,19	3.111	4,65
	oct-09	70.344	306	0,44	3.180	4,73
	nov-09	70.511	167	0,24	2.811	4,15
dic-09	70.860	349	0,49	2.796	4,11	
ene-10	71.200	340	0,48	2.919	4,27	

**Variaciones Madrid-España**

	Comunidad de Madrid					España					Peso CAM s/España
	Total regímenes	Var. Intermensual		Var. Interanual		Total regímenes	Var. Intermensual		Var. Interanual		
		Absoluta	Tasa	Absoluta	Tasa		Absoluta	Tasa	Absoluta	Tasa	
ene-04	2.564.114					16.622.380					15,4
feb-04	2.583.372	19.258	0,75			16.805.302	182.922	1,10			15,4
mar-04	2.597.065	13.692	0,53			16.930.768	125.466	0,75			15,3
abr-04	2.601.346	4.282	0,16			17.011.042	80.274	0,47			15,3
may-04	2.617.001	15.655	0,60			17.166.390	155.348	0,91			15,2
jun-04	2.628.981	11.980	0,46			17.275.410	109.020	0,64			15,2
jul-04	2.635.927	6.946	0,26			17.412.824	137.415	0,80			15,1
ago-04	2.613.665	-22.262	-0,84			17.258.074	-154.750	-0,89			15,1
sep-04	2.625.965	12.300	0,47			17.244.541	-13.533	-0,08			15,2
oct-04	2.649.288	23.323	0,89			17.300.333	55.792	0,32			15,3
nov-04	2.673.544	24.256	0,92			17.345.577	45.244	0,26			15,4
dic-04	2.686.214	12.670	0,47			17.345.775	198	0,00			15,5
ene-05	2.662.257	-23.957	-0,89	98.143	3,83	17.175.029	-170.746	-0,98	552.649	3,32	15,5
feb-05	2.679.891	17.634	0,66	96.519	3,74	17.319.622	144.593	0,84	514.320	3,06	15,5
mar-05	2.694.911	15.020	0,56	97.846	3,77	17.427.841	108.219	0,62	497.073	2,94	15,5
abr-05	2.713.682	18.771	0,70	112.336	4,32	17.565.257	137.416	0,79	554.215	3,26	15,4
may-05	2.739.366	25.684	0,95	122.365	4,68	17.783.755	218.498	1,24	617.365	3,60	15,4
jun-05	2.774.832	35.466	1,29	145.851	5,55	18.015.471	231.716	1,30	740.061	4,28	15,4
jul-05	2.801.669	26.837	0,97	165.742	6,29	18.251.514	236.043	1,31	838.690	4,82	15,4
ago-05	2.794.239	-7.430	-0,27	180.574	6,91	18.163.958	-87.556	-0,48	905.884	5,25	15,4
sep-05	2.825.825	31.586	1,13	199.860	7,61	18.189.950	25.992	0,14	945.409	5,48	15,5
oct-05	2.864.995	39.170	1,39	215.707	8,14	18.280.518	90.568	0,50	980.185	5,67	15,7
nov-05	2.890.241	25.246	0,88	216.697	8,11	18.322.507	41.989	0,23	976.930	5,63	15,8
dic-05	2.902.276	12.035	0,42	216.062	8,04	18.314.382	-8.125	-0,04	968.608	5,58	15,8
ene-06	2.879.138	-23.138	-0,80	216.881	8,15	18.145.717	-168.665	-0,92	970.688	5,65	15,9
feb-06	2.895.904	16.766	0,58	216.013	8,06	18.283.716	137.999	0,76	964.094	5,57	15,8
mar-06	2.912.469	16.565	0,57	217.558	8,07	18.410.142	126.426	0,69	982.301	5,64	15,8
abr-06	2.921.229	8.760	0,30	207.547	7,65	18.518.937	108.795	0,59	953.680	5,43	15,8
may-06	2.934.625	13.396	0,46	195.259	7,13	18.689.656	170.719	0,92	905.901	5,09	15,7
jun-06	2.947.731	13.106	0,45	172.899	6,23	18.802.906	113.250	0,61	787.435	4,37	15,7
jul-06	2.950.228	2.497	0,08	148.559	5,30	18.923.435	120.529	0,64	671.921	3,68	15,6
ago-06	2.917.985	-32.243	-1,09	123.746	4,43	18.755.471	-167.964	-0,89	591.513	3,26	15,6
sep-06	2.936.528	18.543	0,64	110.703	3,92	18.765.858	10.387	0,06	575.908	3,17	15,6
oct-06	2.965.280	28.752	0,98	100.285	3,50	18.861.496	95.638	0,51	580.978	3,18	15,7
nov-06	2.987.948	22.668	0,76	97.707	3,38	18.911.913	50.417	0,27	589.406	3,22	15,8
dic-06	2.998.598	10.650	0,36	96.322	3,32	18.915.407	3.494	0,02	601.025	3,28	15,9
ene-07	2.974.694	-23.904	-0,80	95.556	3,32	18.778.597	-136.810	-0,72	632.880	3,49	15,8
feb-07	2.988.431	13.737	0,46	92.527	3,20	18.918.020	139.423	0,74	634.304	3,47	15,8
mar-07	3.002.734	14.303	0,48	90.265	3,10	19.058.951	140.931	0,74	648.809	3,52	15,8
abr-07	3.007.575	4.841	0,16	86.346	2,96	19.151.216	92.265	0,48	632.279	3,41	15,7
may-07	3.017.083	9.508	0,32	82.458	2,81	19.303.189	151.973	0,79	613.533	3,28	15,6
jun-07	3.023.927	6.844	0,23	76.196	2,58	19.377.776	74.587	0,39	574.870	3,06	15,6
jul-07	3.026.526	2.599	0,09	76.298	2,59	19.493.050	115.274	0,59	569.615	3,01	15,5
ago-07	2.991.126	-35.400	-1,17	73.141	2,51	19.286.185	-206.865	-1,06	530.714	2,83	15,5
sep-07	3.009.037	17.911	0,60	72.509	2,47	19.290.985	4.800	0,02	525.127	2,80	15,6
oct-07	3.036.168	27.131	0,90	70.888	2,39	19.371.684	80.699	0,42	510.188	2,70	15,7
nov-07	3.057.798	21.630	0,71	69.850	2,34	19.393.159	21.475	0,11	481.246	2,54	15,8
dic-07	3.067.477	9.679	0,32	68.879	2,30	19.372.777	-20.382	-0,11	457.370	2,42	15,8



### Variaciones Madrid-España

	Comunidad de Madrid					España					Peso CAM s/España
	Total regímenes	Var. Intermensual		Var. Interanual		Total regímenes	Var. Intermensual		Var. Interanual		
		Absoluta	Tasa	Absoluta	Tasa		Absoluta	Tasa	Absoluta	Tasa	
ene-08	3.037.137	-30.340	-0,99	62.443	2,10	19.160.798	-211.979	-1,09	382.201	2,04	15,9
feb-08	3.045.778	8.641	0,28	57.347	1,92	19.252.125	91.327	0,48	334.105	1,77	15,8
mar-08	3.054.490	8.712	0,29	51.756	1,72	19.314.404	62.279	0,32	255.453	1,34	15,8
abr-08	3.060.347	5.857	0,19	52.772	1,75	19.356.270	41.866	0,22	205.054	1,07	15,8
may-08	3.062.485	2.138	0,07	45.402	1,50	19.409.642	53.372	0,28	106.453	0,55	15,8
jun-08	3.053.139	-9.346	-0,31	29.212	0,97	19.358.953	-50.689	-0,26	-18.823	-0,10	15,8
jul-08	3.042.289	-10.850	-0,36	15.763	0,52	19.382.223	23.270	0,12	-110.827	-0,57	15,7
ago-08	3.004.831	-37.458	-1,23	13.705	0,46	19.137.556	-244.667	-1,26	-148.629	-0,77	15,7
sep-08	3.006.099	1.268	0,04	-2.938	-0,10	19.020.360	-117.196	-0,61	-270.625	-1,40	15,8
oct-08	3.002.872	-3.227	-0,11	-33.296	-1,10	18.918.473	-101.887	-0,54	-453.211	-2,34	15,9
nov-08	2.994.527	-8.345	-0,28	-63.271	-2,07	18.721.387	-197.086	-1,04	-671.772	-3,46	16,0
dic-08	2.978.698	-15.829	-0,53	-88.779	-2,89	18.531.312	-190.075	-1,02	-841.465	-4,34	16,1
ene-09	2.930.389	-48.309	-1,62	-106.748	-3,51	18.181.743	-349.569	-1,89	-979.055	-5,11	16,1
feb-09	2.917.314	-13.075	-0,45	-128.464	-4,22	18.112.611	-69.132	-0,38	-1.139.514	-5,92	16,1
mar-09	2.904.721	-12.593	-0,43	-149.769	-4,90	18.058.122	-54.489	-0,30	-1.256.282	-6,50	16,1
abr-09	2.894.114	-10.607	-0,37	-166.233	-5,43	18.034.183	-23.939	-0,13	-1.322.087	-6,83	16,0
may-09	2.890.754	-3.360	-0,12	-171.731	-5,61	18.103.487	69.304	0,38	-1.306.155	-6,73	16,0
jun-09	2.876.632	-14.122	-0,49	-176.507	-5,78	18.097.986	-5.501	-0,03	-1.260.967	-6,51	15,9
jul-09	2.862.846	-13.786	-0,48	-179.443	-5,90	18.143.554	45.568	0,25	-1.238.669	-6,39	15,8
ago-09	2.834.298	-28.548	-1,00	-170.533	-5,68	18.001.310	-142.244	-0,78	-1.136.246	-5,94	15,7
sep-09	2.837.451	3.153	0,11	-168.648	-5,61	17.935.095	-66.215	-0,37	-1.085.265	-5,71	15,8
oct-09	2.847.617	10.166	0,36	-155.255	-5,17	17.908.945	-26.150	-0,15	-1.009.528	-5,34	15,9
nov-09	2.848.724	1.107	0,04	-145.803	-4,87	17.847.670	-61.275	-0,34	-873.717	-4,67	16,0
dic-09	2.849.126	402	0,01	-129.572	-4,35	17.803.839	-43.831	-0,25	-727.473	-3,93	16,0
ene-10	2.814.175	-34.951	-1,23	-116.214	-3,97	17.546.011	-257.828	-1,45	-635.732	-3,50	16,0
feb-10											
mar-10											
abr-10											
may-10											
jun-10											
jul-10											
ago-10											
sep-10											
oct-10											
nov-10											
dic-10											

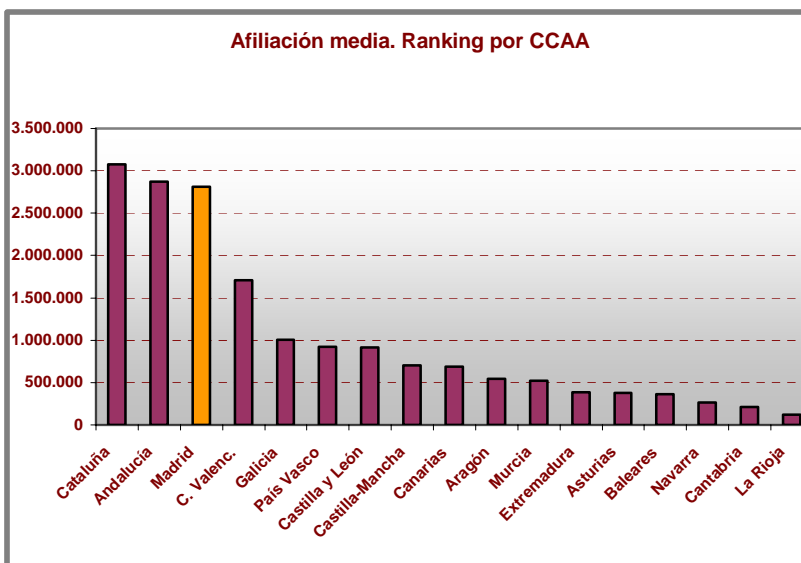


**Variaciones anuales e intermensuales por CCAA y peso por regímenes. Enero 2010**

	Total sistema					Peso general/total	General			
	Var. Interanual		Var. Intermensual		Absoluta		Tasa	Var. Intermensual		
	Absoluta	Tasa	Absoluta	Tasa				Absoluta	Tasa	
Andalucía	-55.379	-1,89	-36.588	-1,26	64,47	-73.777	-3,84	-43.892	-2,32	
Aragón	-15.631	-2,81	-6.970	-1,27	76,54	-13.029	-3,05	-6.092	-1,45	
Asturias	-7.731	-1,99	-5.829	-1,51	75,70	-5.334	-1,82	-5.419	-1,85	
Baleares	-19.917	-5,15	-6.124	-1,64	74,54	-16.283	-5,62	-5.291	-1,90	
Canarias	-41.400	-5,67	-13.052	-1,86	80,44	-35.103	-5,96	-12.397	-2,19	
Cantabria	-5.039	-2,33	-3.687	-1,72	76,76	-3.799	-2,29	-3.419	-2,07	
Castilla la Mancha	-17.294	-2,40	-12.316	-1,72	71,26	-18.486	-3,56	-13.244	-2,57	
Castilla y León	-20.441	-2,18	-17.192	-1,84	73,89	-13.473	-1,95	-15.837	-2,29	
Cataluña	-144.353	-4,48	-41.585	-1,33	79,44	-120.618	-4,70	-38.533	-1,55	
C. Valenciana	-103.881	-5,72	-27.166	-1,56	74,43	-92.681	-6,78	-24.747	-1,91	
Extremadura	648	0,17	-7.517	-1,92	62,26	-475	-0,20	-6.909	-2,81	
Galicia	-30.714	-2,97	-16.633	-1,63	72,70	-22.899	-3,04	-15.297	-2,05	
Madrid	-116.214	-3,97	-34.951	-1,23	84,34	-101.687	-4,11	-33.696	-1,40	
Murcia	-24.658	-4,52	-10.050	-1,89	67,25	-23.146	-6,20	-9.164	-2,55	
Navarra	-6.482	-2,40	-3.985	-1,49	78,55	-5.988	-2,81	-3.806	-1,80	
País Vasco	-23.248	-2,45	-12.254	-1,31	78,11	-19.194	-2,59	-11.454	-1,56	
La Rioja	-3.161	-2,48	-1.591	-1,26	72,44	-2.877	-3,09	-1.328	-1,45	
Ceuta	-764	-3,56	-168	-0,80	81,23	-825	-4,67	-165	-0,97	
Melilla	-72	-0,36	-169	-0,84	77,19	-135	-0,87	-159	-1,02	
<b>TOTAL</b>	<b>-635.732</b>	<b>-3,50</b>	<b>-257.828</b>	<b>-1,45</b>	<b>75,15</b>	<b>-569.806</b>	<b>-4,14</b>	<b>-250.849</b>	<b>-1,87</b>	
	Total Sistema					Peso autón./total	Autónomos			
	Var. Interanual		Var. Intermensual		Absoluta		Tasa	Var. Intermensual		
	Absoluta	Tasa	Absoluta	Tasa				Absoluta	Tasa	
Andalucía	-55.379	-1,89	-36.588	-1,26	16,46	-18.789	-3,83	-2.748	-0,58	
Aragón	-15.631	-2,81	-6.970	-1,27	20,00	-4.795	-4,24	-533	-0,49	
Asturias	-7.731	-1,99	-5.829	-1,51	20,85	-2.374	-2,91	-395	-0,50	
Baleares	-19.917	-5,15	-6.124	-1,64	21,57	-4.101	-4,93	-717	-0,90	
Canarias	-41.400	-5,67	-13.052	-1,86	15,42	-5.746	-5,13	-489	-0,46	
Cantabria	-5.039	-2,33	-3.687	-1,72	20,55	-1.440	-3,21	-216	-0,50	
Castilla la Mancha	-17.294	-2,40	-12.316	-1,72	21,29	-8.162	-5,17	-788	-0,52	
Castilla y León	-20.441	-2,18	-17.192	-1,84	22,92	-7.427	-3,42	-927	-0,44	
Cataluña	-144.353	-4,48	-41.585	-1,33	17,72	-26.954	-4,71	-2.699	-0,49	
C. Valenciana	-103.881	-5,72	-27.166	-1,56	19,41	-21.053	-5,96	-1.883	-0,56	
Extremadura	648	0,17	-7.517	-1,92	20,55	-1.804	-2,24	-278	-0,35	
Galicia	-30.714	-2,97	-16.633	-1,63	22,39	-7.193	-3,10	-935	-0,41	
Madrid	-116.214	-3,97	-34.951	-1,23	12,78	-18.336	-4,85	-1.818	-0,50	
Murcia	-24.658	-4,52	-10.050	-1,89	18,38	-5.011	-4,98	-617	-0,64	
Navarra	-6.482	-2,40	-3.985	-1,49	17,85	-1.569	-3,22	-205	-0,43	
País Vasco	-23.248	-2,45	-12.254	-1,31	19,56	-5.272	-2,83	-760	-0,42	
La Rioja	-3.161	-2,48	-1.591	-1,26	21,48	-1.162	-4,17	-148	-0,55	
Ceuta	-764	-3,56	-168	-0,80	14,15	22	0,76	-2	-0,07	
Melilla	-72	-0,36	-169	-0,84	15,64	42	1,37	-18	-0,57	
<b>TOTAL</b>	<b>-635.732</b>	<b>-3,50</b>	<b>-257.828</b>	<b>-1,45</b>	<b>17,93</b>	<b>-141.125</b>	<b>-4,29</b>	<b>-16.176</b>	<b>-0,51</b>	
	Total Sistema					Peso hogar/total	Hogar			
	Var. Interanual		Var. Intermensual		Absoluta		Tasa	Var. Intermensual		
	Absoluta	Tasa	Absoluta	Tasa				Absoluta	Tasa	
Andalucía	-55.379	-1,89	-36.588	-1,26	1,10	-248	-0,78	-192	-0,61	
Aragón	-15.631	-2,81	-6.970	-1,27	1,20	-574	-8,11	-79	-1,20	
Asturias	-7.731	-1,99	-5.829	-1,51	1,66	114	1,84	-23	-0,36	
Baleares	-19.917	-5,15	-6.124	-1,64	2,67	130	1,35	-91	-0,92	
Canarias	-41.400	-5,67	-13.052	-1,86	1,08	-477	-6,05	-15	-0,20	
Cantabria	-5.039	-2,33	-3.687	-1,72	1,85	183	4,93	-24	-0,61	
Castilla la Mancha	-17.294	-2,40	-12.316	-1,72	1,05	-369	-4,78	-34	-0,46	
Castilla y León	-20.441	-2,18	-17.192	-1,84	1,23	-629	-5,28	-141	-1,24	
Cataluña	-144.353	-4,48	-41.585	-1,33	1,82	85	0,15	-13	-0,02	
C. Valenciana	-103.881	-5,72	-27.166	-1,56	1,41	663	2,83	113	0,47	
Extremadura	648	0,17	-7.517	-1,92	0,66	122	5,05	1	0,04	
Galicia	-30.714	-2,97	-16.633	-1,63	2,04	-223	-1,08	-19	-0,09	
Madrid	-116.214	-3,97	-34.951	-1,23	2,53	2.919	4,27	340	0,48	
Murcia	-24.658	-4,52	-10.050	-1,89	1,63	304	3,71	18	0,21	
Navarra	-6.482	-2,40	-3.985	-1,49	1,71	483	11,96	58	1,30	
País Vasco	-23.248	-2,45	-12.254	-1,31	1,54	375	2,71	35	0,25	
La Rioja	-3.161	-2,48	-1.591	-1,26	1,32	77	4,90	-16	-0,96	
Ceuta	-764	-3,56	-168	-0,80	3,47	45	6,69	4	0,56	
Melilla	-72	-0,36	-169	-0,84	6,71	18	1,37	5	0,38	
<b>TOTAL</b>	<b>-635.732</b>	<b>-3,50</b>	<b>-257.828</b>	<b>-1,45</b>	<b>1,65</b>	<b>2.999</b>	<b>1,05</b>	<b>-73</b>	<b>-0,03</b>	

### Ranking por CCAA. Enero 2010

Total afiliados	
Cataluña	3.080.239
Andalucía	2.869.406
<b>Madrid</b>	<b>2.814.175</b>
C. Valenc.	1.711.485
Galicia	1.004.493
País Vasco	925.761
Castilla y León	915.800
Castilla-Mancha	703.651
Canarias	688.790
Aragón	541.328
Murcia	520.345
Extremadura	383.873
Asturias	380.161
Baleares	366.517
Navarra	263.904
Cantabria	211.083
La Rioja	124.378
Ceuta	20.721
Melilla	19.901
<b>TOTAL</b>	<b>17.546.011</b>



Var. Absoluta interanual	
Extremadura	648
Melilla	-72
Ceuta	-764
La Rioja	-3.161
Cantabria	-5.039
Navarra	-6.482
Asturias	-7.731
Aragón	-15.631
Castilla-Mancha	-17.294
Baleares	-19.917
Castilla y León	-20.441
País Vasco	-23.248
Murcia	-24.658
Galicia	-30.714
Canarias	-41.400
Andalucía	-55.379
C. Valenciana	-103.881
<b>Madrid</b>	<b>-116.214</b>
Cataluña	-144.353
<b>TOTAL</b>	<b>-635.732</b>

Tasa interanual	
Extremadura	0,17
Melilla	-0,36
Andalucía	-1,89
Asturias	-1,99
Castilla y León	-2,18
Cantabria	-2,33
Navarra	-2,40
Castilla-Mancha	-2,40
País Vasco	-2,45
La Rioja	-2,48
Aragón	-2,81
Galicia	-2,97
Ceuta	-3,56
<b>Madrid</b>	<b>-3,97</b>
Cataluña	-4,48
Murcia	-4,52
Baleares	-5,15
Canarias	-5,67
C. Valenciana	-5,72
<b>TOTAL</b>	<b>-3,50</b>

Var. Absoluta intermensual	
Ceuta	-168
Melilla	-169
La Rioja	-1.591
Cantabria	-3.687
Navarra	-3.985
Asturias	-5.829
Baleares	-6.124
Aragón	-6.970
Extremadura	-7.517
Murcia	-10.050
País Vasco	-12.254
Castilla-Mancha	-12.316
Canarias	-13.052
Galicia	-16.633
Castilla y León	-17.192
C. Valenciana	-27.166
<b>Madrid</b>	<b>-34.951</b>
Andalucía	-36.588
Cataluña	-41.585
<b>TOTAL</b>	<b>-257.828</b>

Tasa intermensual	
Ceuta	-0,80
Melilla	-0,84
<b>Madrid</b>	<b>-1,23</b>
Andalucía	-1,26
La Rioja	-1,26
Aragón	-1,27
País Vasco	-1,31
Cataluña	-1,33
Navarra	-1,49
Asturias	-1,51
C. Valenciana	-1,56
Galicia	-1,63
Baleares	-1,64
Cantabria	-1,72
Castilla-Mancha	-1,72
Castilla y León	-1,84
Canarias	-1,86
Murcia	-1,89
Extremadura	-1,92
<b>TOTAL</b>	<b>-1,45</b>

**Variaciones interanuales de los meses de enero total regímenes - CCAA**

	2007			2008			2009			2010		
	Dato	Dato	Var. Abs.	Tasa	Dato	Var. Abs.	Tasa	Dato	Var. Abs.	Tasa		
Andalucía	3.059.375	3.101.468	42.093	1,38	2.924.785	-176.683	-5,70	2.869.406	-55.379	-1,89		
Aragón	566.943	589.081	22.138	3,90	556.959	-32.122	-5,45	541.328	-15.631	-2,81		
Asturias	390.337	401.667	11.330	2,90	387.892	-13.775	-3,43	380.161	-7.731	-1,99		
Baleares	399.155	410.233	11.078	2,78	386.434	-23.799	-5,80	366.517	-19.917	-5,15		
Canarias	791.082	793.879	2.797	0,35	730.190	-63.689	-8,02	688.790	-41.400	-5,67		
Cantabria	219.132	226.084	6.952	3,17	216.122	-9.962	-4,41	211.083	-5.039	-2,33		
Castilla-Mancha	723.249	761.025	37.776	5,22	720.945	-40.080	-5,27	703.651	-17.294	-2,40		
Castilla y León	944.037	972.025	27.988	2,96	936.241	-35.784	-3,68	915.800	-20.441	-2,18		
Cataluña	3.343.824	3.399.931	56.107	1,68	3.224.592	-175.339	-5,16	3.080.239	-144.353	-4,48		
C. Valenciana	1.970.660	1.989.331	18.671	0,95	1.815.366	-173.965	-8,74	1.711.485	-103.881	-5,72		
Extremadura	387.497	399.211	11.714	3,02	383.225	-15.986	-4,00	383.873	648	0,17		
Galicia	1.043.275	1.071.476	28.201	2,70	1.035.207	-36.269	-3,38	1.004.493	-30.714	-2,97		
<b>Madrid</b>	<b>2.974.694</b>	<b>3.037.137</b>	<b>62.443</b>	<b>2,10</b>	<b>2.930.389</b>	<b>-106.748</b>	<b>-3,51</b>	<b>2.814.175</b>	<b>-116.214</b>	<b>-3,97</b>		
Murcia	578.973	586.739	7.766	1,34	545.003	-41.736	-7,11	520.345	-24.658	-4,52		
Navarra	271.989	281.693	9.704	3,57	270.386	-11.307	-4,01	263.904	-6.482	-2,40		
País Vasco	945.193	967.397	22.204	2,35	949.009	-18.388	-1,90	925.761	-23.248	-2,45		
La Rioja	130.991	133.979	2.988	2,28	127.539	-6.440	-4,81	124.378	-3.161	-2,48		
Ceuta	19.339	19.957	618	3,20	21.485	1.528	7,66	20.721	-764	-3,56		
Melilla	18.854	18.488	-366	-1,94	19.973	1.485	8,03	19.901	-72	-0,36		
<b>TOTAL</b>	<b>18.778.597</b>	<b>19.160.798</b>	<b>382.201</b>	<b>2,04</b>	<b>18.181.743</b>	<b>-979.055</b>	<b>-5,11</b>	<b>17.546.011</b>	<b>-635.732</b>	<b>-3,50</b>		

**Variaciones intermensuales de los meses de enero total regímenes - CCAA**

	2007			2008			2009			2010		
	Dato	Dato	Var. Abs.	Tasa	Dato	Var. Abs.	Tasa	Dato	Var. Abs.	Tasa		
Andalucía	3.059.375	3.101.468	-37.763	-1,20	2.924.785	-48.394	-1,63	2.869.406	-36.588	-1,26		
Aragón	566.943	589.081	-4.001	-0,67	556.959	-10.698	-1,88	541.328	-6.970	-1,27		
Asturias	390.337	401.667	-3.824	-0,94	387.892	-8.218	-2,07	380.161	-5.829	-1,51		
Baleares	399.155	410.233	-4.340	-1,05	386.434	-8.027	-2,03	366.517	-6.124	-1,64		
Canarias	791.082	793.879	-12.317	-1,53	730.190	-17.591	-2,35	688.790	-13.052	-1,86		
Cantabria	219.132	226.084	-3.341	-1,46	216.122	-4.809	-2,18	211.083	-3.687	-1,72		
Castilla la Mancha	723.249	761.025	-8.315	-1,08	720.945	-13.627	-1,86	703.651	-12.316	-1,72		
Castilla y León	944.037	972.025	-13.921	-1,41	936.241	-19.071	-2,00	915.800	-17.192	-1,84		
Cataluña	3.343.824	3.399.931	-30.474	-0,89	3.224.592	-60.401	-1,84	3.080.239	-41.585	-1,33		
C. Valenciana	1.970.660	1.989.331	-25.722	-1,28	1.815.366	-46.386	-2,49	1.711.485	-27.166	-1,56		
Extremadura	387.497	399.211	-4.285	-1,06	383.225	-7.232	-1,85	383.873	-7.517	-1,92		
Galicia	1.043.275	1.071.476	-11.032	-1,02	1.035.207	-19.474	-1,85	1.004.493	-16.633	-1,63		
<b>Madrid</b>	<b>2.974.694</b>	<b>3.037.137</b>	<b>-30.340</b>	<b>-0,99</b>	<b>2.930.389</b>	<b>-48.309</b>	<b>-1,62</b>	<b>2.814.175</b>	<b>-34.951</b>	<b>-1,23</b>		
Murcia	578.973	586.739	-7.911	-1,33	545.003	-13.068	-2,34	520.345	-10.050	-1,89		
Navarra	271.989	281.693	-3.135	-1,10	270.386	-5.923	-2,14	263.904	-3.985	-1,49		
País Vasco	945.193	967.397	-8.873	-0,91	949.009	-16.485	-1,71	925.761	-12.254	-1,31		
La Rioja	130.991	133.979	-1.247	-0,92	127.539	-2.602	-2,00	124.378	-1.591	-1,26		
Ceuta	19.339	19.957	-160	-0,80	21.485	302	1,43	20.721	-168	-0,80		
Melilla	18.854	18.488	-977	-5,02	19.973	444	2,27	19.901	-169	-0,84		
<b>TOTAL</b>	<b>18.778.597</b>	<b>19.160.798</b>	<b>-211.979</b>	<b>-1,09</b>	<b>18.181.743</b>	<b>-349.569</b>	<b>-1,89</b>	<b>17.546.011</b>	<b>-257.828</b>	<b>-1,45</b>		

**Afiliación total y afiliados extranjeros en Madrid**

Total sistema Madrid		Dato	Var. Intermensual		Var. Interanual		
			Absoluta	Tasa	Absoluta	Tasa	
Total afiliados	feb-08	3.045.778	8.641	0,28	57.347	1,92	
	mar-08	3.054.490	8.712	0,29	51.756	1,72	
	abr-08	3.060.347	5.857	0,19	52.772	1,75	
	may-08	3.062.485	2.138	0,07	45.402	1,50	
	jun-08	3.053.139	-9.346	-0,31	29.212	0,97	
	jul-08	3.042.289	-10.850	-0,36	15.763	0,52	
	ago-08	3.004.831	-37.458	-1,23	13.705	0,46	
	sep-08	3.006.099	1.268	0,04	-2.938	-0,10	
	oct-08	3.002.872	-3.227	-0,11	-33.296	-1,10	
	nov-08	2.994.527	-8.345	-0,28	-63.271	-2,07	
	dic-08	2.978.698	-15.829	-0,53	-88.779	-2,89	
	ene-09	2.930.389	-48.309	-1,62	-106.748	-3,51	
	feb-09	2.917.314	-13.075	-0,45	-128.464	-4,22	
	mar-09	2.904.721	-12.593	-0,43	-149.769	-4,90	
	abr-09	2.894.114	-10.607	-0,37	-166.233	-5,43	
	may-09	2.890.754	-3.360	-0,12	-171.731	-5,61	
	jun-09	2.876.632	-14.122	-0,49	-176.507	-5,78	
	jul-09	2.862.846	-13.786	-0,48	-179.443	-5,90	
	ago-09	2.834.298	-28.548	-1,00	-170.533	-5,68	
	sep-09	2.837.451	3.153	0,11	-168.648	-5,61	
	oct-09	2.847.617	10.166	0,36	-155.255	-5,17	
nov-09	2.848.724	1.107	0,04	-145.803	-4,87		
dic-09	2.849.126	402	0,01	-129.572	-4,35		
ene-10	2.814.175	-34.951	-1,23	-116.214	-3,97		
Afiliados extranjeros	feb-08	441.416	4.953	1,13	21.383	5,09	14,49%
	mar-08	444.702	3.286	0,74	19.564	4,60	14,56%
	abr-08	449.468	4.766	1,07	22.111	5,17	14,69%
	may-08	452.316	2.848	0,63	22.380	5,21	14,77%
	jun-08	454.980	2.664	0,59	19.415	4,46	14,90%
	jul-08	458.448	3.468	0,76	19.274	4,39	15,07%
	ago-08	453.365	-5.083	-1,11	18.799	4,33	15,09%
	sep-08	449.959	-3.406	-0,75	11.905	2,72	14,97%
	oct-08	441.695	-8.264	-1,84	1.558	0,35	14,71%
	nov-08	435.576	-6.119	-1,39	-9.405	-2,11	14,55%
	dic-08	427.160	-8.416	-1,93	-17.001	-3,83	14,34%
	ene-09	414.415	-12.745	-2,98	-22.048	-5,05	14,14%
	feb-09	412.415	-2.000	-0,48	-29.001	-6,57	14,14%
	mar-09	410.218	-2.197	-0,53	-34.484	-7,75	14,12%
	abr-09	408.499	-1.719	-0,42	-40.969	-9,11	14,11%
	may-09	408.750	251	0,06	-43.566	-9,63	14,14%
	jun-09	409.599	849	0,21	-45.381	-9,97	14,24%
	jul-09	411.058	1.459	0,36	-47.390	-10,34	14,36%
	ago-09	407.341	-3.717	-0,90	-46.024	-10,15	14,37%
	sep-09	404.563	-2.778	-0,68	-45.396	-10,09	14,26%
	oct-09	401.373	-3.190	-0,79	-40.322	-9,13	14,10%
nov-09	399.433	-1.940	-0,48	-36.143	-8,30	14,02%	
dic-09	397.190	-2.243	-0,56	-29.970	-7,02	13,94%	