

Afiliación a la Seguridad Social

Boletín Mensual

Febrero 2010

**BOLETÍN DE AFILIACIÓN A LA SEGURIDAD SOCIAL
FEBRERO 2010**

**EN FEBRERO MADRID
PRESENTA UNA TASA
INTERMENSUAL
POSITIVA DE 0,03%**

En febrero la afiliación media en la Comunidad de Madrid ha registrado la cifra de 2.814.981 trabajadores. Cataluña, Andalucía y Madrid son las tres comunidades con mayor número de afiliados medios en términos absolutos, y aglutinan el 49,98% de la afiliación de España. Madrid aporta el 16,02% de los afiliados al conjunto nacional.

En relación al mes pasado el número medio de afiliados a la seguridad social ha aumentado en términos absolutos en 806 trabajadores y esto se refleja en una tasa de 0,03%.

En el mismo período, en España, la afiliación ha alcanzado la cifra de 17.572.351 trabajadores. La afiliación sube con respecto al mes anterior en 26.340 trabajadores y su tasa intermensual es de 0,15%.

**EN MADRID EL
RÉGIMEN GENERAL
AUMENTA EN 1.188
AFILIADOS MEDIOS
RESPECTO AL MES
PASADO**

En febrero la afiliación al Régimen General aumenta en Madrid. Los afiliados suben con respecto el mes anterior en 1.188 trabajadores con una tasa de variación intermensual de 0,05%. Interanualmente la afiliación desciende en 90.091 trabajadores con una tasa de -3,66%.

El Régimen de Autónomos presenta un descenso de 1.285 afiliados medios respecto al mes pasado y obtiene una tasa de -0,36%. En términos interanuales la afiliación ha caído en 16.384 trabajadores con una tasa de -4,37%.

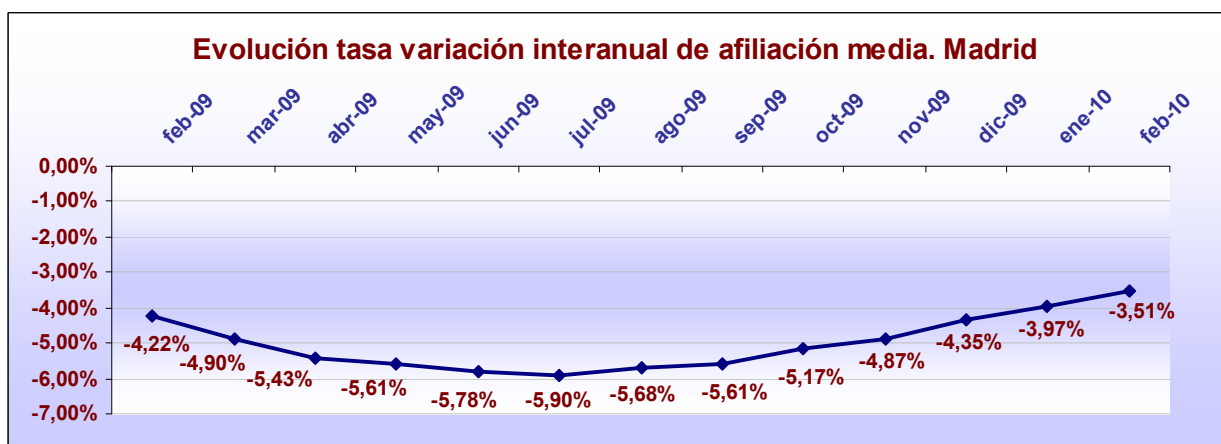
La afiliación al Régimen del Hogar aumenta en febrero en 825 trabajadores, con una tasa de 1,16%. Madrid es, un mes más, la comunidad con más afiliados en términos absolutos, 72.025. Interanualmente el mes de febrero presenta una tasa positiva de 4,49% con 3.092 afiliados más.

**INTERANUALMENTE SE
APRECIA UNA
MODERACIÓN EN LA
PÉRDIDA DE AFILIADOS
EN FEBRERO**

Madrid baja en 102.333 afiliados en términos interanuales, con una tasa de -3,51% (casi medio punto de subida con respecto a la tasa del mes pasado). Por séptimo mes consecutivo se aprecia una moderación en la pérdida de afiliados interanualmente.

España con 540.259 trabajadores menos que en el mes de febrero de 2009, obtiene una tasa de -2,98%.

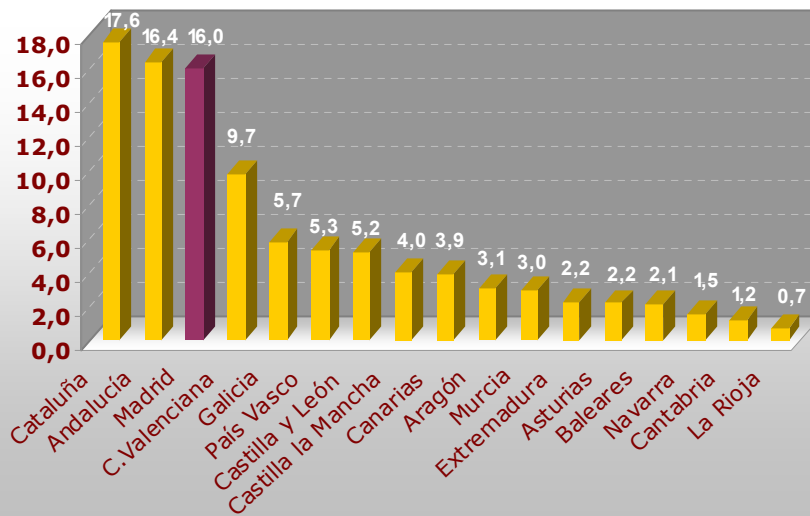
A excepción de Extremadura y Melilla la afiliación media a la Seguridad Social baja en todas las comunidades autónomas respecto a febrero del pasado año.



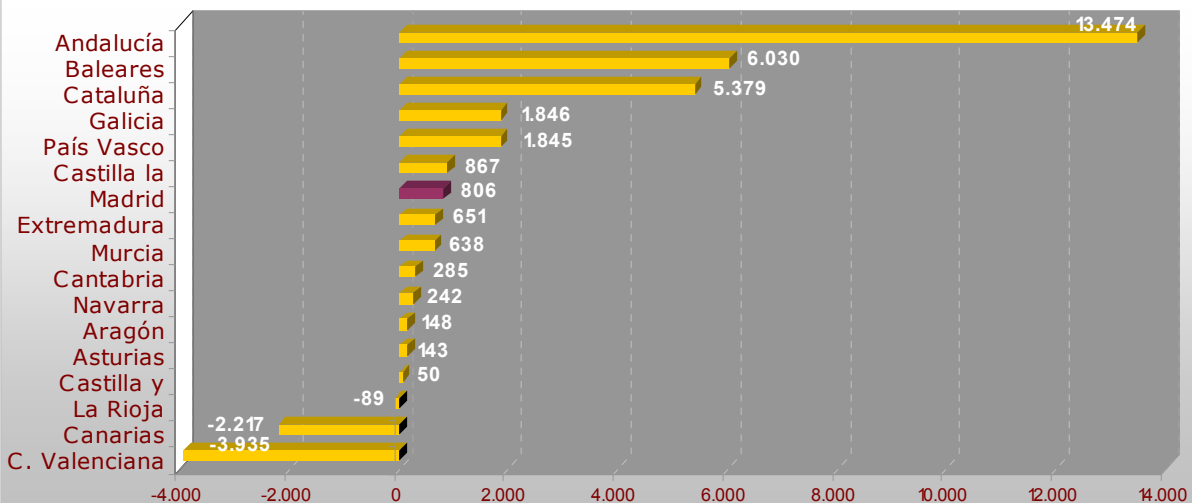
Evolución Madrid-España

	Madrid		España			Madrid		España	
	Afiliados	Tasa interanual	Afiliados	Tasa interanual		Afiliados	Tasa interanual	Afiliados	Tasa interanual
ene-05	2.662.257	3,83	17.175.029	3,32	ene-08	3.037.137	2,10	19.160.798	2,04
feb-05	2.679.891	3,74	17.319.622	3,06	feb-08	3.045.778	1,92	19.252.125	1,77
mar-05	2.694.911	3,77	17.427.841	2,94	mar-08	3.054.490	1,72	19.314.404	1,34
abr-05	2.713.682	4,32	17.565.257	3,26	abr-08	3.060.347	1,75	19.356.270	1,07
may-05	2.739.366	4,68	17.783.755	3,60	may-08	3.062.485	1,50	19.409.642	0,55
jun-05	2.774.832	5,55	18.015.471	4,28	jun-08	3.053.139	0,97	19.358.953	-0,10
jul-05	2.801.669	6,29	18.251.514	4,82	jul-08	3.042.289	0,52	19.382.223	-0,57
ago-05	2.794.239	6,91	18.163.958	5,25	ago-08	3.004.831	0,46	19.137.556	-0,77
sep-05	2.825.825	7,61	18.189.950	5,48	sep-08	3.006.099	-0,10	19.020.360	-1,40
oct-05	2.864.995	8,14	18.280.518	5,67	oct-08	3.002.872	-1,10	18.918.473	-2,34
nov-05	2.890.241	8,11	18.322.507	5,63	nov-08	2.994.527	-2,07	18.721.387	-3,46
dic-05	2.902.276	8,04	18.314.382	5,58	dic-08	2.978.698	-2,89	18.531.312	-4,34
ene-06	2.879.138	8,15	18.145.717	5,65	ene-09	2.930.389	-3,51	18.181.743	-5,11
feb-06	2.895.904	8,06	18.283.716	5,57	feb-09	2.917.314	-4,22	18.112.611	-5,92
mar-06	2.912.469	8,07	18.410.142	5,64	mar-09	2.904.721	-4,90	18.058.122	-6,50
abr-06	2.921.229	7,65	18.518.937	5,43	abr-09	2.894.114	-5,43	18.034.183	-6,83
may-06	2.934.625	7,13	18.689.656	5,09	may-09	2.890.754	-5,61	18.103.487	-6,73
jun-06	2.947.731	6,23	18.802.906	4,37	jun-09	2.876.632	-5,78	18.097.986	-6,51
jul-06	2.950.228	5,30	18.923.435	3,68	jul-09	2.862.846	-5,90	18.143.554	-6,39
ago-06	2.917.985	4,43	18.755.471	3,26	ago-09	2.834.298	-5,68	18.001.310	-5,94
sep-06	2.936.528	3,92	18.765.858	3,17	sep-09	2.837.451	-5,61	17.935.095	-5,71
oct-06	2.965.280	3,50	18.861.496	3,18	oct-09	2.847.617	-5,17	17.908.945	-5,34
nov-06	2.987.948	3,38	18.911.913	3,22	nov-09	2.848.724	-4,87	17.847.670	-4,67
dic-06	2.998.598	3,32	18.915.407	3,28	dic-09	2.849.126	-4,35	17.803.839	-3,93
ene-07	2.974.694	3,32	18.778.597	3,49	ene-10	2.814.175	-3,97	17.546.011	-3,50
feb-07	2.988.431	3,20	18.918.020	3,47	feb-10	2.814.981	-3,51	17.572.351	-2,98
mar-07	3.002.734	3,10	19.058.951	3,52	mar-10				
abr-07	3.007.575	2,96	19.151.216	3,41	abr-10				
may-07	3.017.083	2,81	19.303.189	3,28	may-10				
jun-07	3.023.927	2,58	19.377.776	3,06	jun-10				
jul-07	3.026.526	2,59	19.493.050	3,01	jul-10				
ago-07	2.991.126	2,51	19.286.185	2,83	ago-10				
sep-07	3.009.037	2,47	19.290.985	2,80	sep-10				
oct-07	3.036.168	2,39	19.371.684	2,70	oct-10				
nov-07	3.057.798	2,34	19.393.159	2,54	nov-10				
dic-07	3.067.477	2,30	19.372.777	2,42	dic-10				

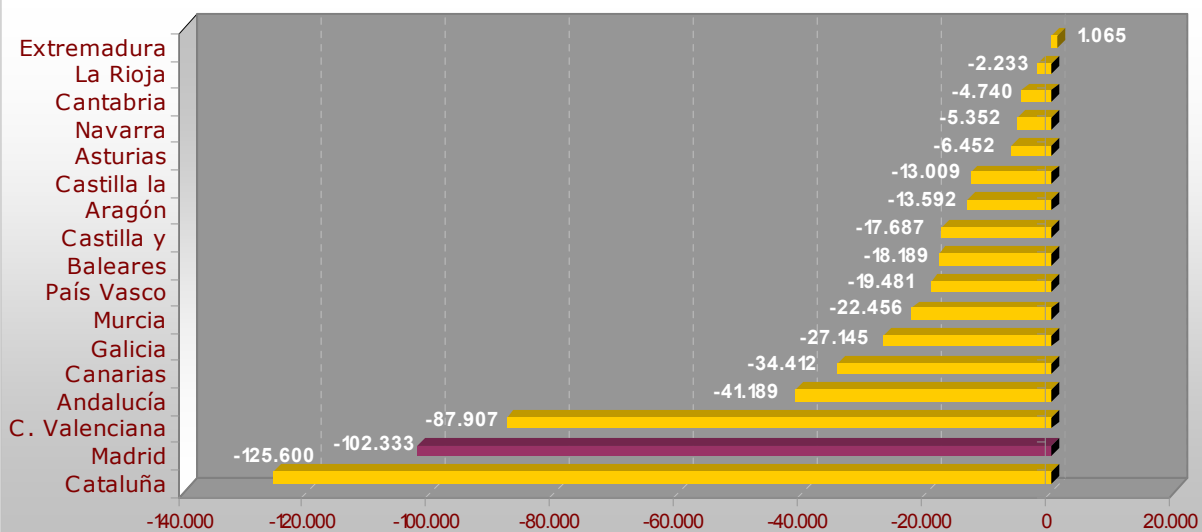
Porcentaje de afiliados sobre total nacional. Febrero 2010



Variación absoluta intermensual. Febrero 2010



Variación absoluta interanual. Febrero 2010



Datos afiliación media por CCAA y regímenes. Febrero 2010

	Total sistema	General	Autónomos	Hogar
Andalucía	2.882.880	1.861.361	470.370	31.704
Aragón	541.476	415.337	107.825	6.487
Asturias	380.304	288.157	78.976	6.337
Baleares	372.547	279.619	78.794	9.695
Canarias	686.573	552.349	105.807	7.444
Cantabria	211.368	162.285	43.202	3.894
Castilla la Mancha	704.518	503.274	149.123	7.375
Castilla y León	915.850	677.317	209.043	11.357
Cataluña	3.085.618	2.455.128	543.346	56.463
C. Valenciana	1.707.550	1.274.474	330.774	24.361
Extremadura	384.524	240.003	78.741	2.544
Galicia	1.006.339	732.964	223.943	20.516
Madrid	2.814.981	2.374.718	358.432	72.025
Murcia	520.983	350.806	95.172	8.635
Navarra	264.146	207.740	46.996	4.577
País Vasco	927.606	724.844	180.629	14.404
La Rioja	124.289	90.267	26.574	1.662
Ceuta	20.822	16.961	2.917	713
Melilla	19.976	15.422	3.129	1.332
TOTAL	17.572.351	13.223.025	3.133.792	291.527

Peso de las CCAA sobre el total nacional. Febrero 2010

	% Afiliados sobre total	Var. Interanual		Var. Intermensual	
		Absoluta	Peso/total nacional	Absoluta	Peso/total nacional
Andalucía	16,41	-41.189	7,62	13.474	51,15
Aragón	3,08	-13.592	2,52	148	0,56
Asturias	2,16	-6.452	1,19	143	0,54
Baleares	2,12	-18.189	3,37	6.030	22,89
Canarias	3,91	-34.412	6,37	-2.217	-8,42
Cantabria	1,20	-4.740	0,88	285	1,08
Castilla la Mancha	4,01	-13.009	2,41	867	3,29
Castilla y León	5,21	-17.687	3,27	50	0,19
Cataluña	17,56	-125.600	23,25	5.379	20,42
C. Valenciana	9,72	-87.907	16,27	-3.935	-14,94
Extremadura	2,19	1.065	-0,20	651	2,47
Galicia	5,73	-27.145	5,02	1.846	7,01
Madrid	16,02	-102.333	18,94	806	3,06
Murcia	2,96	-22.456	4,16	638	2,42
Navarra	1,50	-5.352	0,99	242	0,92
País Vasco	5,28	-19.481	3,61	1.845	7,00
La Rioja	0,71	-2.233	0,41	-89	-0,34
Ceuta	0,12	-590	0,11	101	0,38
Melilla	0,11	1.038	-0,19	75	0,28
TOTAL	100,00	-540.260	100,00	26.340	100,00

Afiliados en alta en S.S por regímenes en Madrid

enero 2009 a febrero 2010		Dato	Variación intermensual		Variación interanual	
			Absoluta	Tasa	Absoluta	Tasa
Total Sistema	ene-09	2.930.389	-48.309	-1,62	-106.748	-3,51
	feb-09	2.917.314	-13.075	-0,45	-128.464	-4,22
	mar-09	2.904.721	-12.593	-0,43	-149.769	-4,90
	abr-09	2.894.114	-10.607	-0,37	-166.233	-5,43
	may-09	2.890.754	-3.360	-0,12	-171.731	-5,61
	jun-09	2.876.632	-14.122	-0,49	-176.507	-5,78
	jul-09	2.862.846	-13.786	-0,48	-179.443	-5,90
	ago-09	2.834.298	-28.548	-1,00	-170.533	-5,68
	sep-09	2.837.451	3.153	0,11	-168.648	-5,61
	oct-09	2.847.617	10.166	0,36	-155.255	-5,17
	nov-09	2.848.724	1.107	0,04	-145.803	-4,87
	dic-09	2.849.126	402	0,01	-129.572	-4,35
	ene-10	2.814.175	-34.951	-1,23	-116.214	-3,97
feb-10	2.814.981	806	0,03	-102.333	-3,51	
Régimen General	ene-09	2.475.217	-44.445	-1,76	-101.999	-3,96
	feb-09	2.464.809	-10.408	-0,42	-120.073	-4,65
	mar-09	2.453.280	-11.529	-0,47	-138.091	-5,33
	abr-09	2.443.693	-9.587	-0,39	-151.659	-5,84
	may-09	2.440.746	-2.947	-0,12	-155.831	-6,00
	jun-09	2.427.627	-13.119	-0,54	-159.328	-6,16
	jul-09	2.416.906	-10.721	-0,44	-161.380	-6,26
	ago-09	2.391.418	-25.488	-1,05	-152.292	-5,99
	sep-09	2.394.049	2.631	0,11	-151.562	-5,95
	oct-09	2.403.761	9.712	0,41	-138.196	-5,44
	nov-09	2.406.941	3.180	0,13	-127.467	-5,03
	dic-09	2.407.226	285	0,01	-112.436	-4,46
	ene-10	2.373.530	-33.696	-1,40	-101.687	-4,11
feb-10	2.374.718	1.188	0,05	-90.091	-3,66	
Régimen Autónomos	ene-09	378.053	-4.157	-1,09	-8.443	-2,18
	feb-09	374.816	-3.237	-0,86	-12.779	-3,30
	mar-09	373.223	-1.593	-0,43	-16.078	-4,13
	abr-09	371.703	-1.520	-0,41	-18.790	-4,81
	may-09	370.738	-965	-0,26	-19.919	-5,10
	jun-09	369.549	-1.189	-0,32	-21.017	-5,38
	jul-09	366.654	-2.895	-0,78	-21.660	-5,58
	ago-09	363.914	-2.740	-0,75	-21.654	-5,62
	sep-09	364.032	118	0,03	-21.186	-5,50
	oct-09	363.944	-88	-0,02	-20.910	-5,43
	nov-09	362.090	-1.854	-0,51	-21.638	-5,64
	dic-09	361.535	-555	-0,15	-20.675	-5,41
	ene-10	359.717	-1.818	-0,50	-18.336	-4,85
feb-10	358.432	-1.285	-0,36	-16.384	-4,37	
Régimen Hogar	ene-09	68.281	217	0,32	2.552	3,88
	feb-09	68.933	652	0,95	3.238	4,93
	mar-09	69.625	692	1,00	3.419	5,16
	abr-09	70.047	422	0,61	3.192	4,77
	may-09	70.333	286	0,41	3.025	4,49
	jun-09	70.448	115	0,16	2.855	4,22
	jul-09	70.380	-68	-0,10	2.792	4,13
	ago-09	70.169	-211	-0,30	2.823	4,19
	sep-09	70.038	-131	-0,19	3.111	4,65
	oct-09	70.344	306	0,44	3.180	4,73
	nov-09	70.511	167	0,24	2.811	4,15
	dic-09	70.860	349	0,49	2.796	4,11
	ene-10	71.200	340	0,48	2.919	4,27
feb-10	72.025	825	1,16	3.092	4,49	

Variaciones Madrid-España

	Comunidad de Madrid					España					Peso CAM s/España
	Total regimenes	Var. Intermensual		Var. Interanual		Total regimenes	Var. Intermensual		Var. Interanual		
		Absoluta	Tasa	Absoluta	Tasa		Absoluta	Tasa	Absoluta	Tasa	
ene-04	2.564.114					16.622.380					15,4
feb-04	2.583.372	19.258	0,75			16.805.302	182.922	1,10			15,4
mar-04	2.597.065	13.692	0,53			16.930.768	125.466	0,75			15,3
abr-04	2.601.346	4.282	0,16			17.011.042	80.274	0,47			15,3
may-04	2.617.001	15.655	0,60			17.166.390	155.348	0,91			15,2
jun-04	2.628.981	11.980	0,46			17.275.410	109.020	0,64			15,2
jul-04	2.635.927	6.946	0,26			17.412.824	137.415	0,80			15,1
ago-04	2.613.665	-22.262	-0,84			17.258.074	-154.750	-0,89			15,1
sep-04	2.625.965	12.300	0,47			17.244.541	-13.533	-0,08			15,2
oct-04	2.649.288	23.323	0,89			17.300.333	55.792	0,32			15,3
nov-04	2.673.544	24.256	0,92			17.345.577	45.244	0,26			15,4
dic-04	2.686.214	12.670	0,47			17.345.775	198	0,00			15,5
ene-05	2.662.257	-23.957	-0,89	98.143	3,83	17.175.029	-170.746	-0,98	552.649	3,32	15,5
feb-05	2.679.891	17.634	0,66	96.519	3,74	17.319.622	144.593	0,84	514.320	3,06	15,5
mar-05	2.694.911	15.020	0,56	97.846	3,77	17.427.841	108.219	0,62	497.073	2,94	15,5
abr-05	2.713.682	18.771	0,70	112.336	4,32	17.565.257	137.416	0,79	554.215	3,26	15,4
may-05	2.739.366	25.684	0,95	122.365	4,68	17.783.755	218.498	1,24	617.365	3,60	15,4
jun-05	2.774.832	35.466	1,29	145.851	5,55	18.015.471	231.716	1,30	740.061	4,28	15,4
jul-05	2.801.669	26.837	0,97	165.742	6,29	18.251.514	236.043	1,31	838.690	4,82	15,4
ago-05	2.794.239	-7.430	-0,27	180.574	6,91	18.163.958	-87.556	-0,48	905.884	5,25	15,4
sep-05	2.825.825	31.586	1,13	199.860	7,61	18.189.950	25.992	0,14	945.409	5,48	15,5
oct-05	2.864.995	39.170	1,39	215.707	8,14	18.280.518	90.568	0,50	980.185	5,67	15,7
nov-05	2.890.241	25.246	0,88	216.697	8,11	18.322.507	41.989	0,23	976.930	5,63	15,8
dic-05	2.902.276	12.035	0,42	216.062	8,04	18.314.382	-8.125	-0,04	968.608	5,58	15,8
ene-06	2.879.138	-23.138	-0,80	216.881	8,15	18.145.717	-168.665	-0,92	970.688	5,65	15,9
feb-06	2.895.904	16.766	0,58	216.013	8,06	18.283.716	137.999	0,76	964.094	5,57	15,8
mar-06	2.912.469	16.565	0,57	217.558	8,07	18.410.142	126.426	0,69	982.301	5,64	15,8
abr-06	2.921.229	8.760	0,30	207.547	7,65	18.518.937	108.795	0,59	953.680	5,43	15,8
may-06	2.934.625	13.396	0,46	195.259	7,13	18.689.656	170.719	0,92	905.901	5,09	15,7
jun-06	2.947.731	13.106	0,45	172.899	6,23	18.802.906	113.250	0,61	787.435	4,37	15,7
jul-06	2.950.228	2.497	0,08	148.559	5,30	18.923.435	120.529	0,64	671.921	3,68	15,6
ago-06	2.917.985	-32.243	-1,09	123.746	4,43	18.755.471	-167.964	-0,89	591.513	3,26	15,6
sep-06	2.936.528	18.543	0,64	110.703	3,92	18.765.858	10.387	0,06	575.908	3,17	15,6
oct-06	2.965.280	28.752	0,98	100.285	3,50	18.861.496	95.638	0,51	580.978	3,18	15,7
nov-06	2.987.948	22.668	0,76	97.707	3,38	18.911.913	50.417	0,27	589.406	3,22	15,8
dic-06	2.998.598	10.650	0,36	96.322	3,32	18.915.407	3.494	0,02	601.025	3,28	15,9
ene-07	2.974.694	-23.904	-0,80	95.556	3,32	18.778.597	-136.810	-0,72	632.880	3,49	15,8
feb-07	2.988.431	13.737	0,46	92.527	3,20	18.918.020	139.423	0,74	634.304	3,47	15,8
mar-07	3.002.734	14.303	0,48	90.265	3,10	19.058.951	140.931	0,74	648.809	3,52	15,8
abr-07	3.007.575	4.841	0,16	86.346	2,96	19.151.216	92.265	0,48	632.279	3,41	15,7
may-07	3.017.083	9.508	0,32	82.458	2,81	19.303.189	151.973	0,79	613.533	3,28	15,6
jun-07	3.023.927	6.844	0,23	76.196	2,58	19.377.776	74.587	0,39	574.870	3,06	15,6
jul-07	3.026.526	2.599	0,09	76.298	2,59	19.493.050	115.274	0,59	569.615	3,01	15,5
ago-07	2.991.126	-35.400	-1,17	73.141	2,51	19.286.185	-206.865	-1,06	530.714	2,83	15,5
sep-07	3.009.037	17.911	0,60	72.509	2,47	19.290.985	4.800	0,02	525.127	2,80	15,6
oct-07	3.036.168	27.131	0,90	70.888	2,39	19.371.684	80.699	0,42	510.188	2,70	15,7
nov-07	3.057.798	21.630	0,71	69.850	2,34	19.393.159	21.475	0,11	481.246	2,54	15,8
dic-07	3.067.477	9.679	0,32	68.879	2,30	19.372.777	-20.382	-0,11	457.370	2,42	15,8

Variaciones Madrid-España

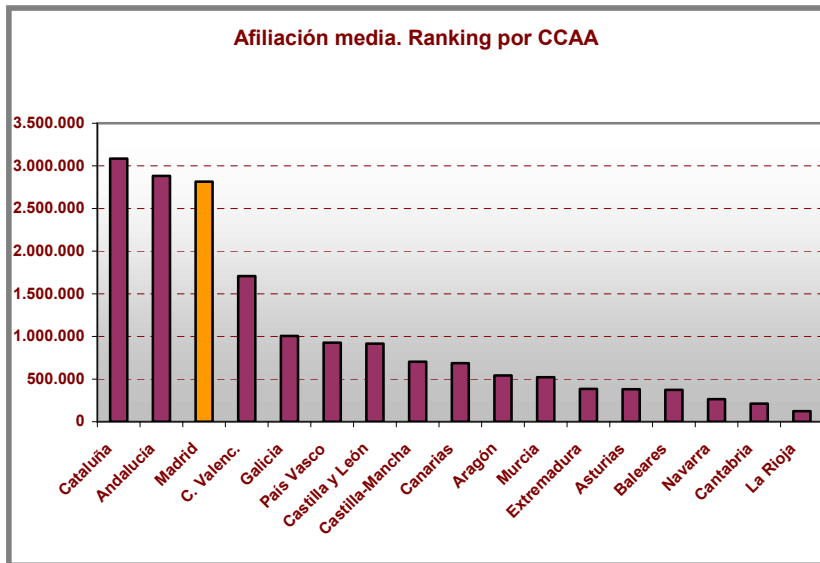
	Comunidad de Madrid					España					Peso CAM s/España
	Total regímenes	Var. Intermensual		Var. Interanual		Total regímenes	Var. Intermensual		Var. Interanual		
		Absoluta	Tasa	Absoluta	Tasa		Absoluta	Tasa	Absoluta	Tasa	
ene-08	3.037.137	-30.340	-0,99	62.443	2,10	19.160.798	-211.979	-1,09	382.201	2,04	15,9
feb-08	3.045.778	8.641	0,28	57.347	1,92	19.252.125	91.327	0,48	334.105	1,77	15,8
mar-08	3.054.490	8.712	0,29	51.756	1,72	19.314.404	62.279	0,32	255.453	1,34	15,8
abr-08	3.060.347	5.857	0,19	52.772	1,75	19.356.270	41.866	0,22	205.054	1,07	15,8
may-08	3.062.485	2.138	0,07	45.402	1,50	19.409.642	53.372	0,28	106.453	0,55	15,8
jun-08	3.053.139	-9.346	-0,31	29.212	0,97	19.358.953	-50.689	-0,26	-18.823	-0,10	15,8
jul-08	3.042.289	-10.850	-0,36	15.763	0,52	19.382.223	23.270	0,12	-110.827	-0,57	15,7
ago-08	3.004.831	-37.458	-1,23	13.705	0,46	19.137.556	-244.667	-1,26	-148.629	-0,77	15,7
sep-08	3.006.099	1.268	0,04	-2.938	-0,10	19.020.360	-117.196	-0,61	-270.625	-1,40	15,8
oct-08	3.002.872	-3.227	-0,11	-33.296	-1,10	18.918.473	-101.887	-0,54	-453.211	-2,34	15,9
nov-08	2.994.527	-8.345	-0,28	-63.271	-2,07	18.721.387	-197.086	-1,04	-671.772	-3,46	16,0
dic-08	2.978.698	-15.829	-0,53	-88.779	-2,89	18.531.312	-190.075	-1,02	-841.465	-4,34	16,1
ene-09	2.930.389	-48.309	-1,62	-106.748	-3,51	18.181.743	-349.569	-1,89	-979.055	-5,11	16,1
feb-09	2.917.314	-13.075	-0,45	-128.464	-4,22	18.112.611	-69.132	-0,38	-1.139.514	-5,92	16,1
mar-09	2.904.721	-12.593	-0,43	-149.769	-4,90	18.058.122	-54.489	-0,30	-1.256.282	-6,50	16,1
abr-09	2.894.114	-10.607	-0,37	-166.233	-5,43	18.034.183	-23.939	-0,13	-1.322.087	-6,83	16,0
may-09	2.890.754	-3.360	-0,12	-171.731	-5,61	18.103.487	69.304	0,38	-1.306.155	-6,73	16,0
jun-09	2.876.632	-14.122	-0,49	-176.507	-5,78	18.097.986	-5.501	-0,03	-1.260.967	-6,51	15,9
jul-09	2.862.846	-13.786	-0,48	-179.443	-5,90	18.143.554	45.568	0,25	-1.238.669	-6,39	15,8
ago-09	2.834.298	-28.548	-1,00	-170.533	-5,68	18.001.310	-142.244	-0,78	-1.136.246	-5,94	15,7
sep-09	2.837.451	3.153	0,11	-168.648	-5,61	17.935.095	-66.215	-0,37	-1.085.265	-5,71	15,8
oct-09	2.847.617	10.166	0,36	-155.255	-5,17	17.908.945	-26.150	-0,15	-1.009.528	-5,34	15,9
nov-09	2.848.724	1.107	0,04	-145.803	-4,87	17.847.670	-61.275	-0,34	-873.717	-4,67	16,0
dic-09	2.849.126	402	0,01	-129.572	-4,35	17.803.839	-43.831	-0,25	-727.473	-3,93	16,0
ene-10	2.814.175	-34.951	-1,23	-116.214	-3,97	17.546.011	-257.828	-1,45	-635.732	-3,50	16,0
feb-10	2.814.981	806	0,03	-102.333	-3,51	17.572.351	26.340	0,15	-540.260	-2,98	16,0
mar-10											
abr-10											
may-10											
jun-10											
jul-10											
ago-10											
sep-10											
oct-10											
nov-10											
dic-10											

Variaciones anuales e intermensuales por CCAA y peso por regímenes. Febrero 2010

	Total sistema					Peso general/total	General			
	Var. Interanual		Var. Intermensual		Absoluta		Var. Interanual		Var. Intermensual	
	Absoluta	Tasa	Absoluta	Tasa			Absoluta	Tasa	Absoluta	Tasa
Andalucía	-41.189	-1,41	13.474	0,47	64,57	-57.180	-2,97	11.460	0,62	
Aragón	-13.592	-2,45	148	0,03	76,70	-10.816	-2,53	988	0,24	
Asturias	-6.452	-1,67	143	0,04	75,77	-4.030	-1,37	389	0,14	
Baleares	-18.189	-4,66	6.030	1,65	75,06	-14.769	-5,10	6.408	2,35	
Canarias	-34.412	-4,77	-2.217	-0,32	80,45	-28.728	-4,88	-1.719	-0,31	
Cantabria	-4.740	-2,19	285	0,14	76,78	-3.259	-1,97	252	0,16	
Castilla la Mancha	-13.009	-1,81	867	0,12	71,44	-14.375	-2,77	1.879	0,37	
Castilla y León	-17.687	-1,89	50	0,01	73,96	-11.067	-1,60	601	0,09	
Cataluña	-125.600	-3,91	5.379	0,17	79,57	-103.294	-4,02	8.068	0,33	
C. Valenciana	-87.907	-4,90	-3.935	-0,23	74,64	-77.442	-5,67	570	0,04	
Extremadura	1.065	0,28	651	0,17	62,42	-236	-0,10	1.022	0,43	
Galicia	-27.145	-2,63	1.846	0,18	72,83	-19.237	-2,55	2.684	0,37	
Madrid	-102.333	-3,51	806	0,03	84,36	-90.091	-3,64	1.188	0,05	
Murcia	-22.456	-4,13	638	0,12	67,34	-20.580	-5,52	882	0,25	
Navarra	-5.352	-1,99	242	0,09	78,65	-4.830	-2,26	442	0,21	
País Vasco	-19.481	-2,06	1.845	0,20	78,14	-15.561	-2,10	1.730	0,24	
La Rioja	-2.233	-1,76	-89	-0,07	72,63	-2.370	-2,55	173	0,19	
Ceuta	-590	-2,76	101	0,49	81,46	-628	-3,56	129	0,77	
Melilla	1.038	5,48	75	0,38	77,20	976	6,30	61	0,40	
TOTAL	-540.260	-2,98	26.340	0,15	75,25	-477.518	-3,47	37.207	0,28	
	Total Sistema					Peso autón./total	Autónomos			
	Var. Interanual		Var. Intermensual		Absoluta		Var. Interanual		Var. Intermensual	
	Absoluta	Tasa	Absoluta	Tasa			Absoluta	Tasa	Absoluta	Tasa
Andalucía	-41.189	-1,41	13.474	0,47	16,32	-16.289	-3,35	-1.858	-0,39	
Aragón	-13.592	-2,45	148	0,03	19,91	-4.449	-3,96	-445	-0,41	
Asturias	-6.452	-1,67	143	0,04	20,77	-2.353	-2,89	-282	-0,36	
Baleares	-18.189	-4,66	6.030	1,65	21,15	-3.787	-4,59	-251	-0,32	
Canarias	-34.412	-4,77	-2.217	-0,32	15,41	-5.228	-4,71	-390	-0,37	
Cantabria	-4.740	-2,19	285	0,14	20,44	-1.423	-3,19	-179	-0,41	
Castilla la Mancha	-13.009	-1,81	867	0,12	21,17	-7.609	-4,85	-673	-0,45	
Castilla y León	-17.687	-1,89	50	0,01	22,83	-7.172	-3,32	-843	-0,40	
Cataluña	-125.600	-3,91	5.379	0,17	17,61	-25.095	-4,41	-2.423	-0,44	
C. Valenciana	-87.907	-4,90	-3.935	-0,23	19,37	-19.215	-5,49	-1.427	-0,43	
Extremadura	1.065	0,28	651	0,17	20,48	-1.609	-2,00	-162	-0,21	
Galicia	-27.145	-2,63	1.846	0,18	22,25	-7.215	-3,12	-976	-0,43	
Madrid	-102.333	-3,51	806	0,03	12,73	-16.384	-4,37	-1.285	-0,36	
Murcia	-22.456	-4,13	638	0,12	18,27	-4.640	-4,65	-466	-0,49	
Navarra	-5.352	-1,99	242	0,09	17,79	-1.442	-2,98	-123	-0,26	
País Vasco	-19.481	-2,06	1.845	0,20	19,47	-5.170	-2,78	-448	-0,25	
La Rioja	-2.233	-1,76	-89	-0,07	21,38	-1.071	-3,87	-137	-0,51	
Ceuta	-590	-2,76	101	0,49	14,01	20	0,69	-16	-0,55	
Melilla	1.038	5,48	75	0,38	15,66	51	1,66	16	0,51	
TOTAL	-540.260	-2,98	26.340	0,15	17,83	-130.080	-3,99	-12.369	-0,39	
	Total Sistema					Peso hogar/total	Hogar			
	Var. Interanual		Var. Intermensual		Absoluta		Var. Interanual		Var. Intermensual	
	Absoluta	Tasa	Absoluta	Tasa			Absoluta	Tasa	Absoluta	Tasa
Andalucía	-41.189	-1,41	13.474	0,47	1,10	-131	-0,41	219	0,70	
Aragón	-13.592	-2,45	148	0,03	1,20	-600	-8,47	-20	-0,31	
Asturias	-6.452	-1,67	143	0,04	1,67	87	1,39	24	0,38	
Baleares	-18.189	-4,66	6.030	1,65	2,60	109	1,14	-88	-0,90	
Canarias	-34.412	-4,77	-2.217	-0,32	1,08	-393	-5,01	34	0,46	
Cantabria	-4.740	-2,19	285	0,14	1,84	11	0,28	-2	-0,05	
Castilla la Mancha	-13.009	-1,81	867	0,12	1,05	-363	-4,69	19	0,26	
Castilla y León	-17.687	-1,89	50	0,01	1,24	-578	-4,84	84	0,75	
Cataluña	-125.600	-3,91	5.379	0,17	1,83	277	0,49	365	0,65	
C. Valenciana	-87.907	-4,90	-3.935	-0,23	1,43	911	3,88	284	1,18	
Extremadura	1.065	0,28	651	0,17	0,66	109	4,48	8	0,32	
Galicia	-27.145	-2,63	1.846	0,18	2,04	-293	-1,41	21	0,10	
Madrid	-102.333	-3,51	806	0,03	2,56	3.092	4,49	825	1,16	
Murcia	-22.456	-4,13	638	0,12	1,66	393	4,77	134	1,58	
Navarra	-5.352	-1,99	242	0,09	1,73	457	11,09	54	1,19	
País Vasco	-19.481	-2,06	1.845	0,20	1,55	497	3,57	175	1,23	
La Rioja	-2.233	-1,76	-89	-0,07	1,34	84	5,32	14	0,85	
Ceuta	-590	-2,76	101	0,49	3,42	39	5,79	-5	-0,70	
Melilla	1.038	5,48	75	0,38	6,67	8	0,60	-3	-0,22	
TOTAL	-540.260	-2,98	26.340	0,15	1,66	3.719	1,29	2.144	0,74	

Ranking por CCAA. Febrero 2010

Total afiliados	
Cataluña	3.085.618
Andalucía	2.882.880
Madrid	2.814.981
C. Valenc.	1.707.550
Galicia	1.006.339
País Vasco	927.606
Castilla y León	915.850
Castilla-Mancha	704.518
Canarias	686.573
Aragón	541.476
Murcia	520.983
Extremadura	384.524
Asturias	380.304
Baleares	372.547
Navarra	264.146
Cantabria	211.368
La Rioja	124.289
Ceuta	20.822
Melilla	19.976
TOTAL	17.572.351



Var. Absoluta interanual	
Extremadura	1.065
Melilla	1.038
Ceuta	-590
La Rioja	-2.233
Cantabria	-4.740
Navarra	-5.352
Asturias	-6.452
Castilla-Mancha	-13.009
Aragón	-13.592
Castilla y León	-17.687
Baleares	-18.189
País Vasco	-19.481
Murcia	-22.456
Galicia	-27.145
Canarias	-34.412
Andalucía	-41.189
C. Valenciana	-87.907
Madrid	-102.333
Cataluña	-125.600
TOTAL	-540.260

Tasa interanual	
Melilla	5,48
Extremadura	0,28
Andalucía	-1,41
Asturias	-1,67
La Rioja	-1,76
Castilla-Mancha	-1,81
Castilla y León	-1,89
Navarra	-1,99
País Vasco	-2,06
Cantabria	-2,19
Aragón	-2,45
Galicia	-2,63
Ceuta	-2,76
Madrid	-3,51
Cataluña	-3,91
Murcia	-4,13
Baleares	-4,66
Canarias	-4,77
C. Valenciana	-4,90
TOTAL	-2,98

Var. Absoluta intermensual	
Andalucía	13.474
Baleares	6.030
Cataluña	5.379
Galicia	1.846
País Vasco	1.845
Castilla-Mancha	867
Madrid	806
Extremadura	651
Murcia	638
Cantabria	285
Navarra	242
Aragón	148
Asturias	143
Ceuta	101
Melilla	75
Castilla y León	50
La Rioja	-89
Canarias	-2.217
C. Valenciana	-3.935
TOTAL	26.340

Tasa intermensual	
Baleares	1,65
Ceuta	0,49
Andalucía	0,47
Melilla	0,38
País Vasco	0,20
Galicia	0,18
Cataluña	0,17
Extremadura	0,17
Cantabria	0,14
Castilla-Mancha	0,12
Murcia	0,12
Navarra	0,09
Asturias	0,04
Madrid	0,03
Aragón	0,03
Castilla y León	0,01
La Rioja	-0,07
C. Valenciana	-0,23
Canarias	-0,32
TOTAL	0,15

Variaciones interanuales de los meses de febrero total regímenes - CCAA

	2007			2008			2009			2010		
	Dato	Dato	Var. Abs.	Tasa	Dato	Var. Abs.	Tasa	Dato	Var. Abs.	Tasa		
Andalucía	3.083.771	3.129.425	45.654	1,48	2.924.069	-205.356	-6,56	2.882.880	-41.189	-1,41		
Aragón	571.352	593.713	22.361	3,91	555.068	-38.645	-6,51	541.476	-13.592	-2,45		
Asturias	392.730	402.773	10.043	2,56	386.756	-16.017	-3,98	380.304	-6.452	-1,67		
Baleares	409.912	419.848	9.936	2,42	390.736	-29.112	-6,93	372.547	-18.189	-4,66		
Canarias	794.705	793.166	-1.539	-0,19	720.985	-72.181	-9,10	686.573	-34.412	-4,77		
Cantabria	220.900	227.122	6.222	2,82	216.108	-11.014	-4,85	211.368	-4.740	-2,19		
Castilla-Mancha	731.270	764.634	33.364	4,56	717.527	-47.107	-6,16	704.518	-13.009	-1,81		
Castilla y León	950.940	976.228	25.288	2,66	933.537	-42.691	-4,37	915.850	-17.687	-1,89		
Cataluña	3.368.852	3.414.937	46.085	1,37	3.211.218	-203.719	-5,97	3.085.618	-125.600	-3,91		
C. Valenciana	1.985.289	1.989.608	4.319	0,22	1.795.457	-194.151	-9,76	1.707.550	-87.907	-4,90		
Extremadura	391.136	402.020	10.884	2,78	383.459	-18.561	-4,62	384.524	1.065	0,28		
Galicia	1.052.649	1.076.713	24.064	2,29	1.033.484	-43.229	-4,01	1.006.339	-27.145	-2,63		
Madrid	2.988.431	3.045.778	57.347	1,92	2.917.314	-128.464	-4,22	2.814.981	-102.333	-3,51		
Murcia	582.532	589.610	7.078	1,22	543.439	-46.171	-7,83	520.983	-22.456	-4,13		
Navarra	274.118	282.957	8.839	3,22	269.498	-13.459	-4,76	264.146	-5.352	-1,99		
País Vasco	950.510	971.457	20.947	2,20	947.087	-24.370	-2,51	927.606	-19.481	-2,06		
La Rioja	131.519	133.900	2.381	1,81	126.522	-7.378	-5,51	124.289	-2.233	-1,76		
Ceuta	19.484	20.038	554	2,84	21.412	1.374	6,86	20.822	-590	-2,76		
Melilla	17.920	18.199	279	1,56	18.938	739	4,06	19.976	1.038	5,48		
TOTAL	18.918.020	19.252.125	334.105	1,77	18.112.611	-1.139.514	-5,92	17.572.351	-540.260	-2,98		

Variaciones intermensuales de los meses de febrero total regímenes - CCAA

	2007			2008			2009			2010		
	Dato	Dato	Var. Abs.	Tasa	Dato	Var. Abs.	Tasa	Dato	Var. Abs.	Tasa		
Andalucía	3.083.771	3.129.425	27.957	0,90	2.924.069	-716	-0,02	2.882.880	13.474	0,47		
Aragón	571.352	593.713	4.632	0,79	555.068	-1.891	-0,34	541.476	148	0,03		
Asturias	392.730	402.773	1.106	0,28	386.756	-1.136	-0,29	380.304	143	0,04		
Baleares	409.912	419.848	9.615	2,34	390.736	4.302	1,11	372.547	6.030	1,65		
Canarias	794.705	793.166	-713	-0,09	720.985	-9.205	-1,26	686.573	-2.217	-0,32		
Cantabria	220.900	227.122	1.038	0,46	216.108	-14	-0,01	211.368	285	0,14		
Castilla la Mancha	731.270	764.634	3.609	0,47	717.527	-3.418	-0,47	704.518	867	0,12		
Castilla y León	950.940	976.228	4.203	0,43	933.537	-2.704	-0,29	915.850	50	0,01		
Cataluña	3.368.852	3.414.937	15.006	0,44	3.211.218	-13.374	-0,41	3.085.618	5.379	0,17		
C. Valenciana	1.985.289	1.989.608	277	0,01	1.795.457	-19.909	-1,10	1.707.550	-3.935	-0,23		
Extremadura	391.136	402.020	2.809	0,70	383.459	234	0,06	384.524	651	0,17		
Galicia	1.052.649	1.076.713	5.237	0,49	1.033.484	-1.723	-0,17	1.006.339	1.846	0,18		
Madrid	2.988.431	3.045.778	8.641	0,28	2.917.314	-13.075	-0,45	2.814.981	806	0,03		
Murcia	582.532	589.610	2.871	0,49	543.439	-1.564	-0,29	520.983	638	0,12		
Navarra	274.118	282.957	1.264	0,45	269.498	-888	-0,33	264.146	242	0,09		
País Vasco	950.510	971.457	4.060	0,42	947.087	-1.922	-0,20	927.606	1.845	0,20		
La Rioja	131.519	133.900	-79	-0,06	126.522	-1.017	-0,80	124.289	-89	-0,07		
Ceuta	19.484	20.038	81	0,41	21.412	-73	-0,34	20.822	101	0,49		
Melilla	17.920	18.199	-289	-1,56	18.938	-1.035	-5,18	19.976	75	0,38		
TOTAL	18.918.020	19.252.125	91.327	0,48	18.112.611	-69.132	-0,38	17.572.351	26.340	0,15		

Afiliación total y afiliados extranjeros en Madrid

Total sistema Madrid		Dato	Var. Intermensual		Var. Interanual		
			Absoluta	Tasa	Absoluta	Tasa	
Total afiliados	feb-08	3.045.778	8.641	0,28	57.347	1,92	
	mar-08	3.054.490	8.712	0,29	51.756	1,72	
	abr-08	3.060.347	5.857	0,19	52.772	1,75	
	may-08	3.062.485	2.138	0,07	45.402	1,50	
	jun-08	3.053.139	-9.346	-0,31	29.212	0,97	
	jul-08	3.042.289	-10.850	-0,36	15.763	0,52	
	ago-08	3.004.831	-37.458	-1,23	13.705	0,46	
	sep-08	3.006.099	1.268	0,04	-2.938	-0,10	
	oct-08	3.002.872	-3.227	-0,11	-33.296	-1,10	
	nov-08	2.994.527	-8.345	-0,28	-63.271	-2,07	
	dic-08	2.978.698	-15.829	-0,53	-88.779	-2,89	
	ene-09	2.930.389	-48.309	-1,62	-106.748	-3,51	
	feb-09	2.917.314	-13.075	-0,45	-128.464	-4,22	
	mar-09	2.904.721	-12.593	-0,43	-149.769	-4,90	
	abr-09	2.894.114	-10.607	-0,37	-166.233	-5,43	
	may-09	2.890.754	-3.360	-0,12	-171.731	-5,61	
	jun-09	2.876.632	-14.122	-0,49	-176.507	-5,78	
	jul-09	2.862.846	-13.786	-0,48	-179.443	-5,90	
	ago-09	2.834.298	-28.548	-1,00	-170.533	-5,68	
	sep-09	2.837.451	3.153	0,11	-168.648	-5,61	
	oct-09	2.847.617	10.166	0,36	-155.255	-5,17	
	nov-09	2.848.724	1.107	0,04	-145.803	-4,87	
	dic-09	2.849.126	402	0,01	-129.572	-4,35	
	ene-10	2.814.175	-34.951	-1,23	-116.214	-3,97	
	feb-10	2.814.981	806	0,03	-102.333	-3,51	Peso de extranjeros
	Afiliados extranjeros	feb-08	441.416	4.953	1,13	21.383	5,09
mar-08		444.702	3.286	0,74	19.564	4,60	14,56%
abr-08		449.468	4.766	1,07	22.111	5,17	14,69%
may-08		452.316	2.848	0,63	22.380	5,21	14,77%
jun-08		454.980	2.664	0,59	19.415	4,46	14,90%
jul-08		458.448	3.468	0,76	19.274	4,39	15,07%
ago-08		453.365	-5.083	-1,11	18.799	4,33	15,09%
sep-08		449.959	-3.406	-0,75	11.905	2,72	14,97%
oct-08		441.695	-8.264	-1,84	1.558	0,35	14,71%
nov-08		435.576	-6.119	-1,39	-9.405	-2,11	14,55%
dic-08		427.160	-8.416	-1,93	-17.001	-3,83	14,34%
ene-09		414.415	-12.745	-2,98	-22.048	-5,05	14,14%
feb-09		412.415	-2.000	-0,48	-29.001	-6,57	14,14%
mar-09		410.218	-2.197	-0,53	-34.484	-7,75	14,12%
abr-09		408.499	-1.719	-0,42	-40.969	-9,11	14,11%
may-09		408.750	251	0,06	-43.566	-9,63	14,14%
jun-09		409.599	849	0,21	-45.381	-9,97	14,24%
jul-09		411.058	1.459	0,36	-47.390	-10,34	14,36%
ago-09		407.341	-3.717	-0,90	-46.024	-10,15	14,37%
sep-09		404.563	-2.778	-0,68	-45.396	-10,09	14,26%
oct-09	401.373	-3.190	-0,79	-40.322	-9,13	14,10%	
nov-09	399.433	-1.940	-0,48	-36.143	-8,30	14,02%	
dic-09	397.190	-2.243	-0,56	-29.970	-7,02	13,94%	
ene-10	389.221	-7.969	-2,01	-25.194	-6,08	13,83%	