

Afiliación a la Seguridad Social

Boletín Mensual

Marzo 2010



CONSEJERÍA DE EMPLEO, MUJER
E INMIGRACIÓN

Comunidad de Madrid

www.madrid.org

**BOLETÍN DE AFILIACIÓN A LA SEGURIDAD SOCIAL
MARZO 2010**

EN MADRID LA AFILIACIÓN MEDIA HA AUMENTADO EN 3.028 TRABAJADORES ESTE MES

La afiliación media en la Comunidad de Madrid ha registrado la cifra de 2.818.008 trabajadores en el mes de marzo. Cataluña, Andalucía y Madrid son las tres comunidades con mayor número de afiliados medios en términos absolutos, y aglutinan el 50% de la afiliación de España. Madrid aporta el 16,02% de los afiliados al conjunto nacional.

En relación al mes pasado el número medio de afiliados a la seguridad social ha aumentado en términos absolutos en 3.028 trabajadores y esto se refleja en una tasa de 0,11%.

En el mismo período, en España, la afiliación ha alcanzado la cifra de 17.594.808 trabajadores. La afiliación sube con respecto al mes anterior en 22.457 trabajadores y su tasa intermensual es de 0,13%.

EN MARZO LAS TASAS INTERMENSUALES DE TODOS LOS REGÍMENES PRESENTAN VALORES POSITIVOS EN MADRID

En el mes de marzo la afiliación al Régimen General aumenta en Madrid. Los afiliados suben con respecto el mes anterior en 2.291 trabajadores con una tasa de variación intermensual de 0,10%. Interanualmente la afiliación desciende en 76.271 trabajadores con una tasa de -3,11%.

El Régimen de Autónomos presenta un aumento de 71 afiliados medios respecto al mes pasado y obtiene una tasa de 0,02%. En términos interanuales la afiliación ha caído en 14.720 trabajadores con una tasa de -3,94%.

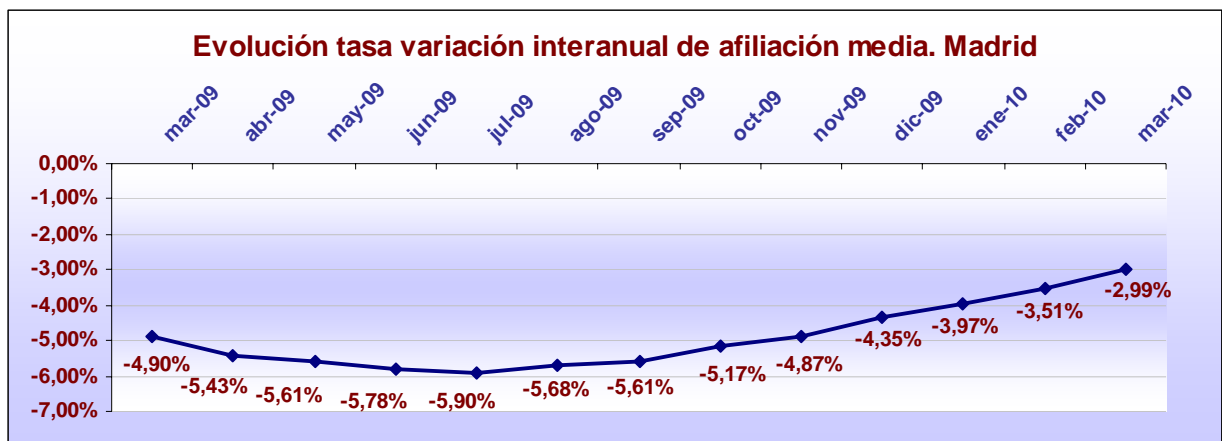
Madrid es la comunidad con mayor afiliación en términos absolutos al Régimen del Hogar con 73.056. Este mes ha aumentado en 1.031 trabajadores, con una tasa de 1,43%. Interanualmente el mes de marzo presenta una tasa positiva de 4,93% con 3.431 afiliados más.

INTERANUALMENTE SE APRECIA UNA MODERACIÓN EN LA PÉRDIDA DE AFILIADOS EN MARZO

Madrid baja en 86.713 afiliados en términos interanuales, con una tasa de -2,99% (más de medio punto de subida con respecto a la tasa del mes pasado). Por octavo mes consecutivo se aprecia una moderación en la pérdida de afiliados interanualmente.

España con 463.313 trabajadores menos que en el mes de marzo de 2009, obtiene una tasa de -2,57%.

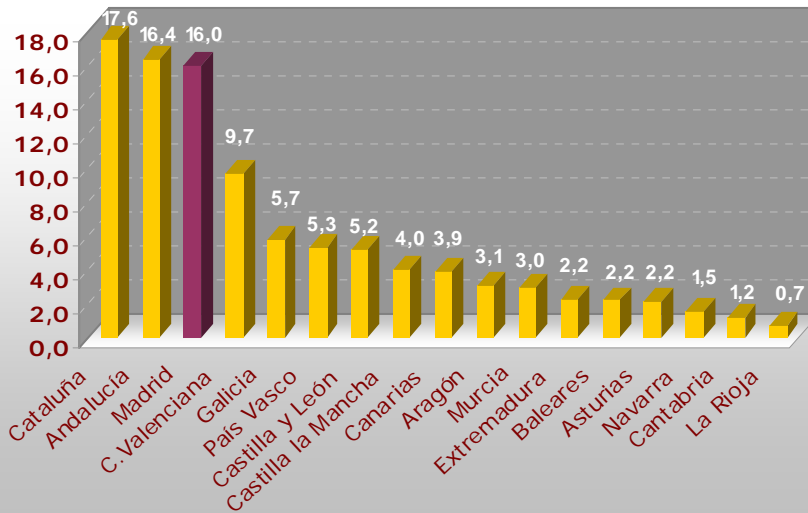
A excepción de Extremadura, Ceuta y Melilla la afiliación media a la Seguridad Social baja en todas las comunidades autónomas respecto a marzo del pasado año.



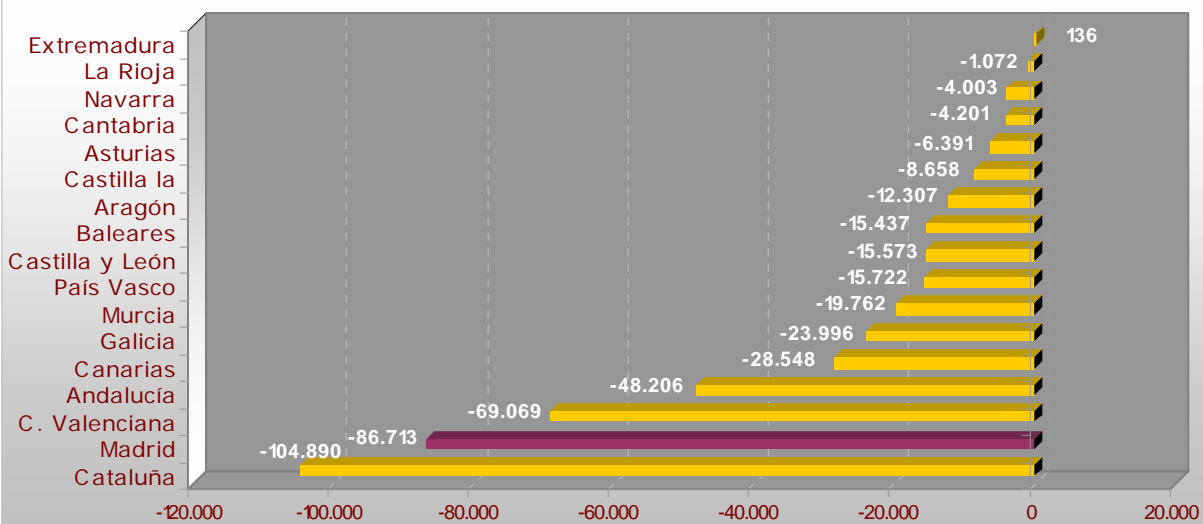
Evolución Madrid-España

	Madrid		España			Madrid		España	
	Afiliados	Tasa interanual	Afiliados	Tasa interanual		Afiliados	Tasa interanual	Afiliados	Tasa interanual
ene-05	2.662.257	3,83	17.175.029	3,32	ene-08	3.037.137	2,10	19.160.798	2,04
feb-05	2.679.891	3,74	17.319.622	3,06	feb-08	3.045.778	1,92	19.252.125	1,77
mar-05	2.694.911	3,77	17.427.841	2,94	mar-08	3.054.490	1,72	19.314.404	1,34
abr-05	2.713.682	4,32	17.565.257	3,26	abr-08	3.060.347	1,75	19.356.270	1,07
may-05	2.739.366	4,68	17.783.755	3,60	may-08	3.062.485	1,50	19.409.642	0,55
jun-05	2.774.832	5,55	18.015.471	4,28	jun-08	3.053.139	0,97	19.358.953	-0,10
jul-05	2.801.669	6,29	18.251.514	4,82	jul-08	3.042.289	0,52	19.382.223	-0,57
ago-05	2.794.239	6,91	18.163.958	5,25	ago-08	3.004.831	0,46	19.137.556	-0,77
sep-05	2.825.825	7,61	18.189.950	5,48	sep-08	3.006.099	-0,10	19.020.360	-1,40
oct-05	2.864.995	8,14	18.280.518	5,67	oct-08	3.002.872	-1,10	18.918.473	-2,34
nov-05	2.890.241	8,11	18.322.507	5,63	nov-08	2.994.527	-2,07	18.721.387	-3,46
dic-05	2.902.276	8,04	18.314.382	5,58	dic-08	2.978.698	-2,89	18.531.312	-4,34
ene-06	2.879.138	8,15	18.145.717	5,65	ene-09	2.930.389	-3,51	18.181.743	-5,11
feb-06	2.895.904	8,06	18.283.716	5,57	feb-09	2.917.314	-4,22	18.112.611	-5,92
mar-06	2.912.469	8,07	18.410.142	5,64	mar-09	2.904.721	-4,90	18.058.122	-6,50
abr-06	2.921.229	7,65	18.518.937	5,43	abr-09	2.894.114	-5,43	18.034.183	-6,83
may-06	2.934.625	7,13	18.689.656	5,09	may-09	2.890.754	-5,61	18.103.487	-6,73
jun-06	2.947.731	6,23	18.802.906	4,37	jun-09	2.876.632	-5,78	18.097.986	-6,51
jul-06	2.950.228	5,30	18.923.435	3,68	jul-09	2.862.846	-5,90	18.143.554	-6,39
ago-06	2.917.985	4,43	18.755.471	3,26	ago-09	2.834.298	-5,68	18.001.310	-5,94
sep-06	2.936.528	3,92	18.765.858	3,17	sep-09	2.837.451	-5,61	17.935.095	-5,71
oct-06	2.965.280	3,50	18.861.496	3,18	oct-09	2.847.617	-5,17	17.908.945	-5,34
nov-06	2.987.948	3,38	18.911.913	3,22	nov-09	2.848.724	-4,87	17.847.670	-4,67
dic-06	2.998.598	3,32	18.915.407	3,28	dic-09	2.849.126	-4,35	17.803.839	-3,93
ene-07	2.974.694	3,32	18.778.597	3,49	ene-10	2.814.175	-3,97	17.546.011	-3,50
feb-07	2.988.431	3,20	18.918.020	3,47	feb-10	2.814.981	-3,51	17.572.351	-2,98
mar-07	3.002.734	3,10	19.058.951	3,52	mar-10	2.818.008	-2,99	17.594.808	-2,57
abr-07	3.007.575	2,96	19.151.216	3,41	abr-10				
may-07	3.017.083	2,81	19.303.189	3,28	may-10				
jun-07	3.023.927	2,58	19.377.776	3,06	jun-10				
jul-07	3.026.526	2,59	19.493.050	3,01	jul-10				
ago-07	2.991.126	2,51	19.286.185	2,83	ago-10				
sep-07	3.009.037	2,47	19.290.985	2,80	sep-10				
oct-07	3.036.168	2,39	19.371.684	2,70	oct-10				
nov-07	3.057.798	2,34	19.393.159	2,54	nov-10				
dic-07	3.067.477	2,30	19.372.777	2,42	dic-10				

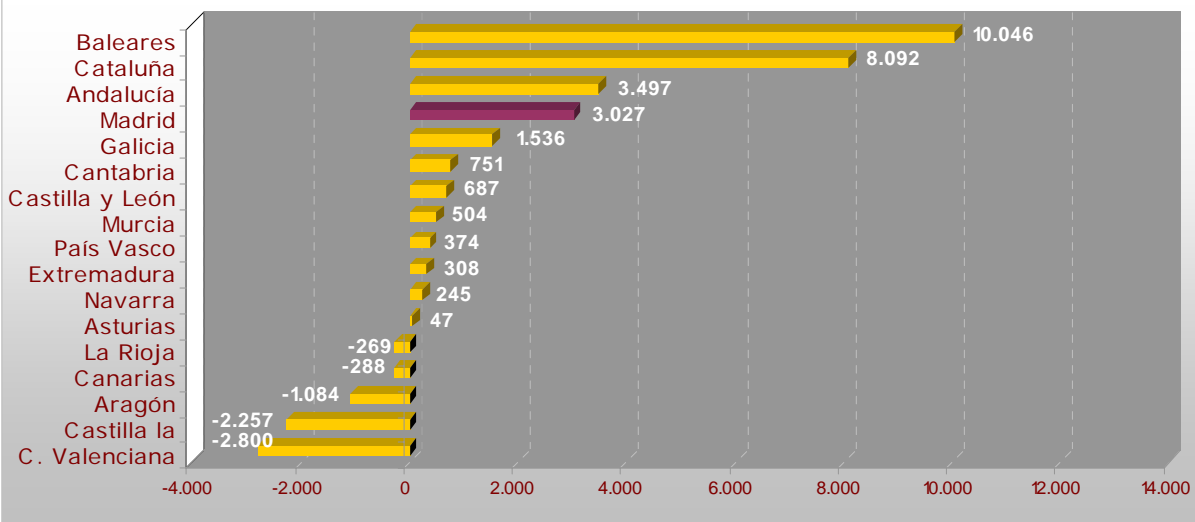
Porcentaje de afiliados sobre total nacional. Marzo 2010



Variación absoluta interanual. Marzo 2010



Variación absoluta intermensual. Marzo 2010



Datos afiliación media por CCAA y regímenes. Marzo 2010

	Total sistema	General	Autónomos	Hogar
Andalucía	2.886.377	1.867.407	471.016	32.035
Aragón	540.392	415.273	107.717	6.503
Asturias	380.351	288.261	78.935	6.364
Baleares	382.593	289.116	79.393	9.674
Canarias	686.285	552.259	105.558	7.495
Cantabria	212.119	162.917	43.167	3.888
Castilla la Mancha	702.261	503.671	149.015	7.434
Castilla y León	916.537	678.003	209.009	11.422
Cataluña	3.093.710	2.464.142	543.290	56.771
C. Valenciana	1.704.750	1.274.533	331.347	24.592
Extremadura	384.832	240.927	78.732	2.560
Galicia	1.007.875	734.721	223.701	20.569
Madrid	2.818.008	2.377.009	358.503	73.056
Murcia	521.487	351.655	95.143	8.770
Navarra	264.391	208.073	46.989	4.617
País Vasco	927.980	725.002	180.520	14.553
La Rioja	124.020	90.358	26.558	1.687
Ceuta	20.792	16.921	2.925	712
Melilla	20.047	15.468	3.148	1.344
TOTAL	17.594.808	13.255.716	3.134.666	294.047

Peso de las CCAA sobre el total nacional. Marzo 2010

	% Afiliados sobre total	Var. Interanual		Var. Intermensual	
		Absoluta	Peso/total nacional	Absoluta	Peso/total nacional
Andalucía	16,40	-48.206	10,40	3.497	15,57
Aragón	3,07	-12.307	2,66	-1.084	-4,83
Asturias	2,16	-6.391	1,38	47	0,21
Baleares	2,17	-15.437	3,33	10.046	44,73
Canarias	3,90	-28.548	6,16	-288	-1,28
Cantabria	1,21	-4.201	0,91	751	3,34
Castilla la Mancha	3,99	-8.658	1,87	-2.257	-10,05
Castilla y León	5,21	-15.573	3,36	687	3,06
Cataluña	17,58	-104.890	22,64	8.092	36,03
C.Valenciana	9,69	-69.069	14,91	-2.800	-12,47
Extremadura	2,19	136	-0,03	308	1,37
Galicia	5,73	-23.996	5,18	1.536	6,84
Madrid	16,02	-86.713	18,72	3.027	13,48
Murcia	2,96	-19.762	4,27	504	2,24
Navarra	1,50	-4.003	0,86	245	1,09
País Vasco	5,27	-15.722	3,39	374	1,67
La Rioja	0,70	-1.072	0,23	-269	-1,20
Ceuta	0,12	23	0,00	-30	-0,13
Melilla	0,11	1.072	-0,23	71	0,32
TOTAL	100,00	-463.314	100,00	22.457	100,00

Afiliados en alta en S.S por regímenes en Madrid

enero 2009 a marzo 2010		Dato	Variación intermensual		Variación interanual	
			Absoluta	Tasa	Absoluta	Tasa
Total Sistema	ene-09	2.930.389	-48.309	-1,62	-106.748	-3,51
	feb-09	2.917.314	-13.075	-0,45	-128.464	-4,22
	mar-09	2.904.721	-12.593	-0,43	-149.769	-4,90
	abr-09	2.894.114	-10.607	-0,37	-166.233	-5,43
	may-09	2.890.754	-3.360	-0,12	-171.731	-5,61
	jun-09	2.876.632	-14.122	-0,49	-176.507	-5,78
	jul-09	2.862.846	-13.786	-0,48	-179.443	-5,90
	ago-09	2.834.298	-28.548	-1,00	-170.533	-5,68
	sep-09	2.837.451	3.153	0,11	-168.648	-5,61
	oct-09	2.847.617	10.166	0,36	-155.255	-5,17
	nov-09	2.848.724	1.107	0,04	-145.803	-4,87
	dic-09	2.849.126	402	0,01	-129.572	-4,35
	ene-10	2.814.175	-34.951	-1,23	-116.214	-3,97
feb-10	2.814.981	806	0,03	-102.333	-3,51	
mar-10	2.818.008	3.027	0,11	-86.713	-2,99	
Régimen General	ene-09	2.475.217	-44.445	-1,76	-101.999	-3,96
	feb-09	2.464.809	-10.408	-0,42	-120.073	-4,65
	mar-09	2.453.280	-11.529	-0,47	-138.091	-5,33
	abr-09	2.443.693	-9.587	-0,39	-151.659	-5,84
	may-09	2.440.746	-2.947	-0,12	-155.831	-6,00
	jun-09	2.427.627	-13.119	-0,54	-159.328	-6,16
	jul-09	2.416.906	-10.721	-0,44	-161.380	-6,26
	ago-09	2.391.418	-25.488	-1,05	-152.292	-5,99
	sep-09	2.394.049	2.631	0,11	-151.562	-5,95
	oct-09	2.403.761	9.712	0,41	-138.196	-5,44
	nov-09	2.406.941	3.180	0,13	-127.467	-5,03
	dic-09	2.407.226	285	0,01	-112.436	-4,46
	ene-10	2.373.530	-33.696	-1,40	-101.687	-4,11
feb-10	2.374.718	1.188	0,05	-90.091	-3,66	
mar-10	2.377.009	2.291	0,10	-76.271	-3,11	
Régimen Autónomos	ene-09	378.053	-4.157	-1,09	-8.443	-2,18
	feb-09	374.816	-3.237	-0,86	-12.779	-3,30
	mar-09	373.223	-1.593	-0,43	-16.078	-4,13
	abr-09	371.703	-1.520	-0,41	-18.790	-4,81
	may-09	370.738	-965	-0,26	-19.919	-5,10
	jun-09	369.549	-1.189	-0,32	-21.017	-5,38
	jul-09	366.654	-2.895	-0,78	-21.660	-5,58
	ago-09	363.914	-2.740	-0,75	-21.654	-5,62
	sep-09	364.032	118	0,03	-21.186	-5,50
	oct-09	363.944	-88	-0,02	-20.910	-5,43
	nov-09	362.090	-1.854	-0,51	-21.638	-5,64
	dic-09	361.535	-555	-0,15	-20.675	-5,41
	ene-10	359.717	-1.818	-0,50	-18.336	-4,85
feb-10	358.432	-1.285	-0,36	-16.384	-4,37	
mar-10	358.503	71	0,02	-14.720	-3,94	
Régimen Hogar	ene-09	68.281	217	0,32	2.552	3,88
	feb-09	68.933	652	0,95	3.238	4,93
	mar-09	69.625	692	1,00	3.419	5,16
	abr-09	70.047	422	0,61	3.192	4,77
	may-09	70.333	286	0,41	3.025	4,49
	jun-09	70.448	115	0,16	2.855	4,22
	jul-09	70.380	-68	-0,10	2.792	4,13
	ago-09	70.169	-211	-0,30	2.823	4,19
	sep-09	70.038	-131	-0,19	3.111	4,65
	oct-09	70.344	306	0,44	3.180	4,73
	nov-09	70.511	167	0,24	2.811	4,15
	dic-09	70.860	349	0,49	2.796	4,11
	ene-10	71.200	340	0,48	2.919	4,27
feb-10	72.025	825	1,16	3.092	4,49	
mar-10	73.056	1.031	1,43	3.431	4,93	

Variaciones Madrid-España

	Comunidad de Madrid					España					Peso CAM s/España
	Total regímenes	Var. Intermensual		Var. Interanual		Total regímenes	Var. Intermensual		Var. Interanual		
		Absoluta	Tasa	Absoluta	Tasa		Absoluta	Tasa	Absoluta	Tasa	
ene-04	2.564.114					16.622.380					15,4
feb-04	2.583.372	19.258	0,75			16.805.302	182.922	1,10			15,4
mar-04	2.597.065	13.692	0,53			16.930.768	125.466	0,75			15,3
abr-04	2.601.346	4.282	0,16			17.011.042	80.274	0,47			15,3
may-04	2.617.001	15.655	0,60			17.166.390	155.348	0,91			15,2
jun-04	2.628.981	11.980	0,46			17.275.410	109.020	0,64			15,2
jul-04	2.635.927	6.946	0,26			17.412.824	137.415	0,80			15,1
ago-04	2.613.665	-22.262	-0,84			17.258.074	-154.750	-0,89			15,1
sep-04	2.625.965	12.300	0,47			17.244.541	-13.533	-0,08			15,2
oct-04	2.649.288	23.323	0,89			17.300.333	55.792	0,32			15,3
nov-04	2.673.544	24.256	0,92			17.345.577	45.244	0,26			15,4
dic-04	2.686.214	12.670	0,47			17.345.775	198	0,00			15,5
ene-05	2.662.257	-23.957	-0,89	98.143	3,83	17.175.029	-170.746	-0,98	552.649	3,32	15,5
feb-05	2.679.891	17.634	0,66	96.519	3,74	17.319.622	144.593	0,84	514.320	3,06	15,5
mar-05	2.694.911	15.020	0,56	97.846	3,77	17.427.841	108.219	0,62	497.073	2,94	15,5
abr-05	2.713.682	18.771	0,70	112.336	4,32	17.565.257	137.416	0,79	554.215	3,26	15,4
may-05	2.739.366	25.684	0,95	122.365	4,68	17.783.755	218.498	1,24	617.365	3,60	15,4
jun-05	2.774.832	35.466	1,29	145.851	5,55	18.015.471	231.716	1,30	740.061	4,28	15,4
jul-05	2.801.669	26.837	0,97	165.742	6,29	18.251.514	236.043	1,31	838.690	4,82	15,4
ago-05	2.794.239	-7.430	-0,27	180.574	6,91	18.163.958	-87.556	-0,48	905.884	5,25	15,4
sep-05	2.825.825	31.586	1,13	199.860	7,61	18.189.950	25.992	0,14	945.409	5,48	15,5
oct-05	2.864.995	39.170	1,39	215.707	8,14	18.280.518	90.568	0,50	980.185	5,67	15,7
nov-05	2.890.241	25.246	0,88	216.697	8,11	18.322.507	41.989	0,23	976.930	5,63	15,8
dic-05	2.902.276	12.035	0,42	216.062	8,04	18.314.382	-8.125	-0,04	968.608	5,58	15,8
ene-06	2.879.138	-23.138	-0,80	216.881	8,15	18.145.717	-168.665	-0,92	970.688	5,65	15,9
feb-06	2.895.904	16.766	0,58	216.013	8,06	18.283.716	137.999	0,76	964.094	5,57	15,8
mar-06	2.912.469	16.565	0,57	217.558	8,07	18.410.142	126.426	0,69	982.301	5,64	15,8
abr-06	2.921.229	8.760	0,30	207.547	7,65	18.518.937	108.795	0,59	953.680	5,43	15,8
may-06	2.934.625	13.396	0,46	195.259	7,13	18.689.656	170.719	0,92	905.901	5,09	15,7
jun-06	2.947.731	13.106	0,45	172.899	6,23	18.802.906	113.250	0,61	787.435	4,37	15,7
jul-06	2.950.228	2.497	0,08	148.559	5,30	18.923.435	120.529	0,64	671.921	3,68	15,6
ago-06	2.917.985	-32.243	-1,09	123.746	4,43	18.755.471	-167.964	-0,89	591.513	3,26	15,6
sep-06	2.936.528	18.543	0,64	110.703	3,92	18.765.858	10.387	0,06	575.908	3,17	15,6
oct-06	2.965.280	28.752	0,98	100.285	3,50	18.861.496	95.638	0,51	580.978	3,18	15,7
nov-06	2.987.948	22.668	0,76	97.707	3,38	18.911.913	50.417	0,27	589.406	3,22	15,8
dic-06	2.998.598	10.650	0,36	96.322	3,32	18.915.407	3.494	0,02	601.025	3,28	15,9
ene-07	2.974.694	-23.904	-0,80	95.556	3,32	18.778.597	-136.810	-0,72	632.880	3,49	15,8
feb-07	2.988.431	13.737	0,46	92.527	3,20	18.918.020	139.423	0,74	634.304	3,47	15,8
mar-07	3.002.734	14.303	0,48	90.265	3,10	19.058.951	140.931	0,74	648.809	3,52	15,8
abr-07	3.007.575	4.841	0,16	86.346	2,96	19.151.216	92.265	0,48	632.279	3,41	15,7
may-07	3.017.083	9.508	0,32	82.458	2,81	19.303.189	151.973	0,79	613.533	3,28	15,6
jun-07	3.023.927	6.844	0,23	76.196	2,58	19.377.776	74.587	0,39	574.870	3,06	15,6
jul-07	3.026.526	2.599	0,09	76.298	2,59	19.493.050	115.274	0,59	569.615	3,01	15,5
ago-07	2.991.126	-35.400	-1,17	73.141	2,51	19.286.185	-206.865	-1,06	530.714	2,83	15,5
sep-07	3.009.037	17.911	0,60	72.509	2,47	19.290.985	4.800	0,02	525.127	2,80	15,6
oct-07	3.036.168	27.131	0,90	70.888	2,39	19.371.684	80.699	0,42	510.188	2,70	15,7
nov-07	3.057.798	21.630	0,71	69.850	2,34	19.393.159	21.475	0,11	481.246	2,54	15,8
dic-07	3.067.477	9.679	0,32	68.879	2,30	19.372.777	-20.382	-0,11	457.370	2,42	15,8

Variaciones Madrid-España

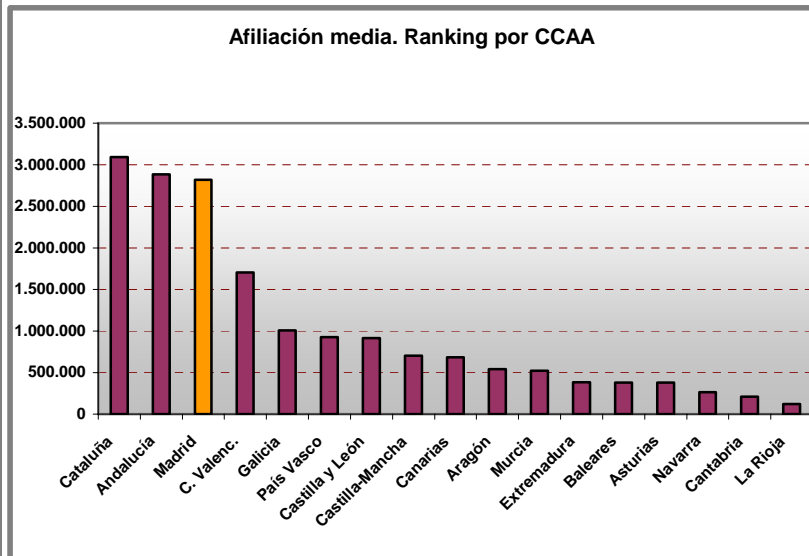
	Comunidad de Madrid					España					Peso CAM s/España
	Total regímenes	Var. Intermensual		Var. Interanual		Total regímenes	Var. Intermensual		Var. Interanual		
		Absoluta	Tasa	Absoluta	Tasa		Absoluta	Tasa	Absoluta	Tasa	
ene-08	3.037.137	-30.340	-0,99	62.443	2,10	19.160.798	-211.979	-1,09	382.201	2,04	15,9
feb-08	3.045.778	8.641	0,28	57.347	1,92	19.252.125	91.327	0,48	334.105	1,77	15,8
mar-08	3.054.490	8.712	0,29	51.756	1,72	19.314.404	62.279	0,32	255.453	1,34	15,8
abr-08	3.060.347	5.857	0,19	52.772	1,75	19.356.270	41.866	0,22	205.054	1,07	15,8
may-08	3.062.485	2.138	0,07	45.402	1,50	19.409.642	53.372	0,28	106.453	0,55	15,8
jun-08	3.053.139	-9.346	-0,31	29.212	0,97	19.358.953	-50.689	-0,26	-18.823	-0,10	15,8
jul-08	3.042.289	-10.850	-0,36	15.763	0,52	19.382.223	23.270	0,12	-110.827	-0,57	15,7
ago-08	3.004.831	-37.458	-1,23	13.705	0,46	19.137.556	-244.667	-1,26	-148.629	-0,77	15,7
sep-08	3.006.099	1.268	0,04	-2.938	-0,10	19.020.360	-117.196	-0,61	-270.625	-1,40	15,8
oct-08	3.002.872	-3.227	-0,11	-33.296	-1,10	18.918.473	-101.887	-0,54	-453.211	-2,34	15,9
nov-08	2.994.527	-8.345	-0,28	-63.271	-2,07	18.721.387	-197.086	-1,04	-671.772	-3,46	16,0
dic-08	2.978.698	-15.829	-0,53	-88.779	-2,89	18.531.312	-190.075	-1,02	-841.465	-4,34	16,1
ene-09	2.930.389	-48.309	-1,62	-106.748	-3,51	18.181.743	-349.569	-1,89	-979.055	-5,11	16,1
feb-09	2.917.314	-13.075	-0,45	-128.464	-4,22	18.112.611	-69.132	-0,38	-1.139.514	-5,92	16,1
mar-09	2.904.721	-12.593	-0,43	-149.769	-4,90	18.058.122	-54.489	-0,30	-1.256.282	-6,50	16,1
abr-09	2.894.114	-10.607	-0,37	-166.233	-5,43	18.034.183	-23.939	-0,13	-1.322.087	-6,83	16,0
may-09	2.890.754	-3.360	-0,12	-171.731	-5,61	18.103.487	69.304	0,38	-1.306.155	-6,73	16,0
jun-09	2.876.632	-14.122	-0,49	-176.507	-5,78	18.097.986	-5.501	-0,03	-1.260.967	-6,51	15,9
jul-09	2.862.846	-13.786	-0,48	-179.443	-5,90	18.143.554	45.568	0,25	-1.238.669	-6,39	15,8
ago-09	2.834.298	-28.548	-1,00	-170.533	-5,68	18.001.310	-142.244	-0,78	-1.136.246	-5,94	15,7
sep-09	2.837.451	3.153	0,11	-168.648	-5,61	17.935.095	-66.215	-0,37	-1.085.265	-5,71	15,8
oct-09	2.847.617	10.166	0,36	-155.255	-5,17	17.908.945	-26.150	-0,15	-1.009.528	-5,34	15,9
nov-09	2.848.724	1.107	0,04	-145.803	-4,87	17.847.670	-61.275	-0,34	-873.717	-4,67	16,0
dic-09	2.849.126	402	0,01	-129.572	-4,35	17.803.839	-43.831	-0,25	-727.473	-3,93	16,0
ene-10	2.814.175	-34.951	-1,23	-116.214	-3,97	17.546.011	-257.828	-1,45	-635.732	-3,50	16,0
feb-10	2.814.981	806	0,03	-102.333	-3,51	17.572.351	26.340	0,15	-540.260	-2,98	16,0
mar-10	2.818.008	3.027	0,11	-86.713	-2,99	17.594.808	22.457	0,13	-463.314	-2,57	16,0
abr-10											
may-10											
jun-10											
jul-10											
ago-10											
sep-10											
oct-10											
nov-10											
dic-10											

Variaciones anuales e intermensuales por CCAA y peso por regimenes. Febrero 2010

	Total sistema					Peso general/total	General				
	Var. Interanual		Var. Intermensual		Absoluta		Tasa	Var. Interanual		Var. Intermensual	
	Absoluta	Tasa	Absoluta	Tasa				Absoluta	Tasa	Absoluta	Tasa
Andalucía	-48.206	-1,64	3.497	0,12	64,70	-52.618	-2,74	6.046	0,32		
Aragón	-12.307	-2,23	-1.084	-0,20	76,85	-9.017	-2,13	-64	-0,02		
Asturias	-6.391	-1,65	47	0,01	75,79	-4.043	-1,38	104	0,04		
Baleares	-15.437	-3,88	10.046	2,70	75,57	-12.339	-4,09	9.497	3,40		
Canarias	-28.548	-3,99	-288	-0,04	80,47	-23.168	-4,03	-90	-0,02		
Cantabria	-4.201	-1,94	751	0,36	76,80	-2.626	-1,59	632	0,39		
Castilla la Mancha	-8.658	-1,22	-2.257	-0,32	71,72	-9.423	-1,84	397	0,08		
Castilla y León	-15.573	-1,67	687	0,08	73,97	-9.372	-1,36	686	0,10		
Cataluña	-104.890	-3,28	8.092	0,26	79,65	-84.416	-3,31	9.014	0,37		
C. Valenciana	-69.069	-3,89	-2.800	-0,16	74,76	-59.573	-4,47	59	0,00		
Extremadura	136	0,04	308	0,08	62,61	-629	-0,26	924	0,38		
Galicia	-23.996	-2,33	1.536	0,15	72,90	-16.216	-2,16	1.757	0,24		
Madrid	-86.713	-2,99	3.027	0,11	84,35	-76.271	-3,11	2.291	0,10		
Murcia	-19.762	-3,65	504	0,10	67,43	-16.965	-4,60	849	0,24		
Navarra	-4.003	-1,49	245	0,09	78,70	-3.453	-1,63	333	0,16		
País Vasco	-15.722	-1,67	374	0,04	78,13	-12.152	-1,65	158	0,02		
La Rioja	-1.072	-0,86	-269	-0,22	72,86	-1.996	-2,16	91	0,10		
Ceuta	23	0,11	-30	-0,14	81,38	-46	-0,27	-40	-0,24		
Melilla	1.072	5,65	71	0,36	77,16	996	6,88	46	0,30		
TOTAL	-463.314	-2,57	22.457	0,13	75,34	-393.326	-2,88	32.691	0,25		
	Total Sistema					Peso autón./total	Autónomos				
	Var. Interanual		Var. Intermensual		Absoluta		Tasa	Var. Interanual		Var. Intermensual	
	Absoluta	Tasa	Absoluta	Tasa				Absoluta	Tasa	Absoluta	Tasa
Andalucía	-48.206	-1,64	3.497	0,12	16,32	-15.463	-3,18	646	0,14		
Aragón	-12.307	-2,23	-1.084	-0,20	19,93	-4.141	-3,70	-108	-0,10		
Asturias	-6.391	-1,65	47	0,01	20,75	-2.239	-2,76	-41	-0,05		
Baleares	-15.437	-3,88	10.046	2,70	20,75	-3.410	-4,12	599	0,76		
Canarias	-28.548	-3,99	-288	-0,04	15,38	-4.914	-4,45	-249	-0,24		
Cantabria	-4.201	-1,94	751	0,36	20,35	-1.372	-3,08	-35	-0,08		
Castilla la Mancha	-8.658	-1,22	-2.257	-0,32	21,22	-6.813	-4,37	-108	-0,07		
Castilla y León	-15.573	-1,67	687	0,08	22,80	-6.677	-3,10	-34	-0,02		
Cataluña	-104.890	-3,28	8.092	0,26	17,56	-22.479	-3,97	-56	-0,01		
C. Valenciana	-69.069	-3,89	-2.800	-0,16	19,44	-16.668	-4,79	573	0,17		
Extremadura	136	0,04	308	0,08	20,46	-1.492	-1,86	-9	-0,01		
Galicia	-23.996	-2,33	1.536	0,15	22,20	-6.980	-3,03	-242	-0,11		
Madrid	-86.713	-2,99	3.027	0,11	12,72	-14.720	-3,94	71	0,02		
Murcia	-19.762	-3,65	504	0,10	18,24	-4.278	-4,30	-29	-0,03		
Navarra	-4.003	-1,49	245	0,09	17,77	-1.284	-2,66	-7	-0,01		
País Vasco	-15.722	-1,67	374	0,04	19,45	-4.787	-2,58	-109	-0,06		
La Rioja	-1.072	-0,86	-269	-0,22	21,41	-970	-3,52	-16	-0,06		
Ceuta	23	0,11	-30	-0,14	14,07	20	0,69	8	0,27		
Melilla	1.072	5,65	71	0,36	15,70	64	2,08	19	0,61		
TOTAL	-463.314	-2,57	22.457	0,13	17,82	-118.603	-3,65	874	0,03		
	Total Sistema					Peso hogar/total	Hogar				
	Var. Interanual		Var. Intermensual		Absoluta		Tasa	Var. Interanual		Var. Intermensual	
	Absoluta	Tasa	Absoluta	Tasa				Absoluta	Tasa	Absoluta	Tasa
Andalucía	-48.206	-1,64	3.497	0,12	1,11	213	0,67	331	1,04		
Aragón	-12.307	-2,23	-1.084	-0,20	1,20	-560	-7,93	16	0,25		
Asturias	-6.391	-1,65	47	0,01	1,67	60	0,95	27	0,43		
Baleares	-15.437	-3,88	10.046	2,70	2,53	141	1,48	-21	-0,22		
Canarias	-28.548	-3,99	-288	-0,04	1,09	-332	-4,24	51	0,69		
Cantabria	-4.201	-1,94	751	0,36	1,83	-152	-3,76	-6	-0,15		
Castilla la Mancha	-8.658	-1,22	-2.257	-0,32	1,06	-335	-4,31	59	0,80		
Castilla y León	-15.573	-1,67	687	0,08	1,25	-500	-4,19	65	0,57		
Cataluña	-104.890	-3,28	8.092	0,26	1,84	373	0,66	308	0,55		
C. Valenciana	-69.069	-3,89	-2.800	-0,16	1,44	1.053	4,47	231	0,95		
Extremadura	136	0,04	308	0,08	0,67	68	2,73	16	0,63		
Galicia	-23.996	-2,33	1.536	0,15	2,04	-283	-1,36	53	0,26		
Madrid	-86.713	-2,99	3.027	0,11	2,59	3.431	4,93	1.031	1,43		
Murcia	-19.762	-3,65	504	0,10	1,68	473	5,70	135	1,56		
Navarra	-4.003	-1,49	245	0,09	1,75	393	9,30	40	0,87		
País Vasco	-15.722	-1,67	374	0,04	1,57	595	4,26	149	1,03		
La Rioja	-1.072	-0,86	-269	-0,22	1,36	79	4,91	25	1,50		
Ceuta	23	0,11	-30	-0,14	3,42	35	5,17	-1	-0,14		
Melilla	1.072	5,65	71	0,36	6,70	15	1,13	12	0,90		
TOTAL	-463.314	-2,57	22.457	0,13	1,67	4.767	1,65	2.520	0,86		

Ranking por CCAA. Marzo 2010

Total afiliados	
Cataluña	3.093.710
Andalucía	2.886.377
Madrid	2.818.008
C. Valenc.	1.704.750
Galicia	1.007.875
País Vasco	927.980
Castilla y León	916.537
Castilla-Mancha	702.261
Canarias	686.285
Aragón	540.392
Murcia	521.487
Extremadura	384.832
Baleares	382.593
Asturias	380.351
Navarra	264.391
Cantabria	212.119
La Rioja	124.020
Ceuta	20.792
Melilla	20.047
TOTAL	17.594.808



Var. Absoluta interanual	
Melilla	1.072
Extremadura	136
Ceuta	23
La Rioja	-1.072
Navarra	-4.003
Cantabria	-4.201
Asturias	-6.391
Castilla-Mancha	-8.658
Aragón	-12.307
Baleares	-15.437
Castilla y León	-15.573
País Vasco	-15.722
Murcia	-19.762
Galicia	-23.996
Canarias	-28.548
Andalucía	-48.206
C. Valenciana	-69.069
Madrid	-86.713
Cataluña	-104.890
TOTAL	-463.314

Tasa interanual	
Melilla	5,65
Ceuta	0,11
Extremadura	0,04
La Rioja	-0,86
Castilla-Mancha	-1,22
Navarra	-1,49
Andalucía	-1,64
Asturias	-1,65
País Vasco	-1,67
Castilla y León	-1,67
Cantabria	-1,94
Aragón	-2,23
Galicia	-2,33
Madrid	-2,99
Cataluña	-3,28
Murcia	-3,65
Baleares	-3,88
C. Valenciana	-3,89
Canarias	-3,99
TOTAL	-2,57

Var. Absoluta intermensual	
Baleares	10.046
Cataluña	8.092
Andalucía	3.497
Madrid	3.027
Galicia	1.536
Cantabria	751
Castilla y León	687
Murcia	504
País Vasco	374
Extremadura	308
Navarra	245
Melilla	71
Asturias	47
Ceuta	-30
La Rioja	-269
Canarias	-288
Aragón	-1.084
Castilla-Mancha	-2.257
C. Valenciana	-2.800
TOTAL	22.457

Tasa intermensual	
Baleares	2,70
Melilla	0,36
Cantabria	0,36
Cataluña	0,26
Galicia	0,15
Andalucía	0,12
Madrid	0,11
Murcia	0,10
Navarra	0,09
Extremadura	0,08
Castilla y León	0,08
País Vasco	0,04
Asturias	0,01
Canarias	-0,04
Ceuta	-0,14
C. Valenciana	-0,16
Aragón	-0,20
La Rioja	-0,22
Castilla-Mancha	-0,32
TOTAL	0,13

Variaciones interanuales de los meses de marzo total regímenes - CCAA

	2007				2008				2009				2010			
	Dato	Dato	Var. Abs.	Tasa	Dato	Var. Abs.	Tasa	Dato	Var. Abs.	Tasa	Dato	Var. Abs.	Tasa	Dato	Var. Abs.	Tasa
Andalucía	3.114.147	3.148.141	33.994	1,09	2.934.583	-213.558	-6,78	2.886.377	-48.206	-1,64	2.886.377	-48.206	-1,64	2.886.377	-48.206	-1,64
Aragón	574.623	594.448	19.825	3,45	552.699	-41.749	-7,02	540.392	-12.307	-2,23	540.392	-12.307	-2,23	540.392	-12.307	-2,23
Asturias	395.003	404.764	9.761	2,47	386.742	-18.022	-4,45	380.351	-6.391	-1,65	380.351	-6.391	-1,65	380.351	-6.391	-1,65
Baleares	424.239	432.669	8.430	1,99	398.030	-34.639	-8,01	382.593	-15.437	-3,88	382.593	-15.437	-3,88	382.593	-15.437	-3,88
Canarias	799.871	793.024	-6.847	-0,86	714.833	-78.191	-9,86	686.285	-28.548	-3,99	686.285	-28.548	-3,99	686.285	-28.548	-3,99
Cantabria	222.916	228.862	5.946	2,67	216.320	-12.542	-5,48	212.119	-4.201	-1,94	212.119	-4.201	-1,94	212.119	-4.201	-1,94
Castilla-Mancha	737.934	764.746	26.812	3,63	710.919	-53.827	-7,04	702.261	-8.658	-1,22	702.261	-8.658	-1,22	702.261	-8.658	-1,22
Castilla y León	956.378	978.601	22.223	2,32	932.110	-46.491	-4,75	916.537	-15.573	-1,67	916.537	-15.573	-1,67	916.537	-15.573	-1,67
Cataluña	3.395.376	3.429.393	34.017	1,00	3.198.600	-230.793	-6,73	3.093.710	-104.890	-3,28	3.093.710	-104.890	-3,28	3.093.710	-104.890	-3,28
C. Valenciana	1.995.015	1.983.207	-11.808	-0,59	1.773.819	-209.388	-10,56	1.704.750	-69.069	-3,89	1.704.750	-69.069	-3,89	1.704.750	-69.069	-3,89
Extremadura	394.108	402.853	8.745	2,22	384.696	-18.157	-4,51	384.832	136	0,04	384.832	136	0,04	384.832	136	0,04
Galicia	1.058.500	1.079.466	20.966	1,98	1.031.871	-47.595	-4,41	1.007.875	-23.996	-2,33	1.007.875	-23.996	-2,33	1.007.875	-23.996	-2,33
Madrid	3.002.734	3.054.490	51.756	1,72	2.904.721	-149.769	-4,90	2.818.008	-86.713	-2,99	2.818.008	-86.713	-2,99	2.818.008	-86.713	-2,99
Murcia	587.591	590.738	3.147	0,54	541.249	-49.489	-8,38	521.487	-19.762	-3,65	521.487	-19.762	-3,65	521.487	-19.762	-3,65
Navarra	275.896	283.704	7.808	2,83	268.394	-15.310	-5,40	264.391	-4.003	-1,49	264.391	-4.003	-1,49	264.391	-4.003	-1,49
País Vasco	955.261	973.033	17.772	1,86	943.702	-29.331	-3,01	927.980	-15.722	-1,67	927.980	-15.722	-1,67	927.980	-15.722	-1,67
La Rioja	131.843	133.792	1.949	1,48	125.092	-8.700	-6,50	124.020	-1.072	-0,86	124.020	-1.072	-0,86	124.020	-1.072	-0,86
Ceuta	19.509	20.159	650	3,33	20.769	610	3,03	20.792	23	0,11	20.792	23	0,11	20.792	23	0,11
Melilla	18.007	18.310	303	1,68	18.975	665	3,63	20.047	1.072	5,65	20.047	1.072	5,65	20.047	1.072	5,65
TOTAL	19.058.951	19.314.404	255.453	1,34	18.058.122	-1.256.282	-6,50	17.594.808	-463.314	-2,57	17.594.808	-463.314	-2,57	17.594.808	-463.314	-2,57

Variaciones intermensuales de los meses de marzo total regímenes - CCAA

	2007				2008				2009				2010			
	Dato	Dato	Var. Abs.	Tasa	Dato	Var. Abs.	Tasa	Dato	Var. Abs.	Tasa	Dato	Var. Abs.	Tasa	Dato	Var. Abs.	Tasa
Andalucía	3.114.147	3.148.141	18.716	0,60	2.934.583	10.514	0,36	2.886.377	3.497	0,12	2.886.377	3.497	0,12	2.886.377	3.497	0,12
Aragón	574.623	594.448	735	0,12	552.699	-2.369	-0,43	540.392	-1.084	-0,20	540.392	-1.084	-0,20	540.392	-1.084	-0,20
Asturias	395.003	404.764	1.991	0,49	386.742	-14	0,00	380.351	47	0,01	380.351	47	0,01	380.351	47	0,01
Baleares	424.239	432.669	12.821	3,05	398.030	7.294	1,87	382.593	10.046	2,70	382.593	10.046	2,70	382.593	10.046	2,70
Canarias	799.871	793.024	-142	-0,02	714.833	-6.152	-0,85	686.285	-288	-0,04	686.285	-288	-0,04	686.285	-288	-0,04
Cantabria	222.916	228.862	1.740	0,77	216.320	212	0,10	212.119	751	0,36	212.119	751	0,36	212.119	751	0,36
Castilla la Mancha	737.934	764.746	112	0,01	710.919	-6.608	-0,92	702.261	-2.257	-0,32	702.261	-2.257	-0,32	702.261	-2.257	-0,32
Castilla y León	956.378	978.601	2.373	0,24	932.110	-1.427	-0,15	916.537	687	0,08	916.537	687	0,08	916.537	687	0,08
Cataluña	3.395.376	3.429.393	14.456	0,42	3.198.600	-12.618	-0,39	3.093.710	8.092	0,26	3.093.710	8.092	0,26	3.093.710	8.092	0,26
C. Valenciana	1.995.015	1.983.207	-6.401	-0,32	1.773.819	-21.638	-1,21	1.704.750	-2.800	-0,16	1.704.750	-2.800	-0,16	1.704.750	-2.800	-0,16
Extremadura	394.108	402.853	833	0,21	384.696	1.237	0,32	384.832	308	0,08	384.832	308	0,08	384.832	308	0,08
Galicia	1.058.500	1.079.466	2.753	0,26	1.031.871	-1.613	-0,16	1.007.875	1.536	0,15	1.007.875	1.536	0,15	1.007.875	1.536	0,15
Madrid	3.002.734	3.054.490	8.712	0,29	2.904.721	-12.593	-0,43	2.818.008	3.027	0,11	2.818.008	3.027	0,11	2.818.008	3.027	0,11
Murcia	587.591	590.738	1.128	0,19	541.249	-2.190	-0,40	521.487	504	0,10	521.487	504	0,10	521.487	504	0,10
Navarra	275.896	283.704	747	0,26	268.394	-1.104	-0,41	264.391	245	0,09	264.391	245	0,09	264.391	245	0,09
País Vasco	955.261	973.033	1.576	0,16	943.702	-3.385	-0,36	927.980	374	0,04	927.980	374	0,04	927.980	374	0,04
La Rioja	131.843	133.792	-108	-0,08	125.092	-1.430	-1,13	124.020	-269	-0,22	124.020	-269	-0,22	124.020	-269	-0,22
Ceuta	19.509	20.159	121	0,60	20.769	-643	-3,00	20.792	-30	-0,14	20.792	-30	-0,14	20.792	-30	-0,14
Melilla	18.007	18.310	111	0,61	18.975	37	0,20	20.047	71	0,36	20.047	71	0,36	20.047	71	0,36
TOTAL	19.058.951	19.314.404	62.279	0,32	18.058.122	-54.489	-0,30	17.594.808	22.457	0,13	17.594.808	22.457	0,13	17.594.808	22.457	0,13

Afiliación total y afiliados extranjeros en Madrid

Total sistema Madrid		Dato	Var. Intermensual		Var. Interanual		
			Absoluta	Tasa	Absoluta	Tasa	
Total afiliados	feb-08	3.045.778	8.641	0,28	57.347	1,92	
	mar-08	3.054.490	8.712	0,29	51.756	1,72	
	abr-08	3.060.347	5.857	0,19	52.772	1,75	
	may-08	3.062.485	2.138	0,07	45.402	1,50	
	jun-08	3.053.139	-9.346	-0,31	29.212	0,97	
	jul-08	3.042.289	-10.850	-0,36	15.763	0,52	
	ago-08	3.004.831	-37.458	-1,23	13.705	0,46	
	sep-08	3.006.099	1.268	0,04	-2.938	-0,10	
	oct-08	3.002.872	-3.227	-0,11	-33.296	-1,10	
	nov-08	2.994.527	-8.345	-0,28	-63.271	-2,07	
	dic-08	2.978.698	-15.829	-0,53	-88.779	-2,89	
	ene-09	2.930.389	-48.309	-1,62	-106.748	-3,51	
	feb-09	2.917.314	-13.075	-0,45	-128.464	-4,22	
	mar-09	2.904.721	-12.593	-0,43	-149.769	-4,90	
	abr-09	2.894.114	-10.607	-0,37	-166.233	-5,43	
	may-09	2.890.754	-3.360	-0,12	-171.731	-5,61	
	jun-09	2.876.632	-14.122	-0,49	-176.507	-5,78	
	jul-09	2.862.846	-13.786	-0,48	-179.443	-5,90	
	ago-09	2.834.298	-28.548	-1,00	-170.533	-5,68	
	sep-09	2.837.451	3.153	0,11	-168.648	-5,61	
	oct-09	2.847.617	10.166	0,36	-155.255	-5,17	
	nov-09	2.848.724	1.107	0,04	-145.803	-4,87	
	dic-09	2.849.126	402	0,01	-129.572	-4,35	
	ene-10	2.814.175	-34.951	-1,23	-116.214	-3,97	
	feb-10	2.814.981	806	0,03	-102.333	-3,51	
	mar-10	2.818.008	3.027	0,11	-86.713	-2,99	Peso de extranjeros
Afiliados extranjeros	feb-08	441.416	4.953	1,13	21.383	5,09	14,49%
	mar-08	444.702	3.286	0,74	19.564	4,60	14,56%
	abr-08	449.468	4.766	1,07	22.111	5,17	14,69%
	may-08	452.316	2.848	0,63	22.380	5,21	14,77%
	jun-08	454.980	2.664	0,59	19.415	4,46	14,90%
	jul-08	458.448	3.468	0,76	19.274	4,39	15,07%
	ago-08	453.365	-5.083	-1,11	18.799	4,33	15,09%
	sep-08	449.959	-3.406	-0,75	11.905	2,72	14,97%
	oct-08	441.695	-8.264	-1,84	1.558	0,35	14,71%
	nov-08	435.576	-6.119	-1,39	-9.405	-2,11	14,55%
	dic-08	427.160	-8.416	-1,93	-17.001	-3,83	14,34%
	ene-09	414.415	-12.745	-2,98	-22.048	-5,05	14,14%
	feb-09	412.415	-2.000	-0,48	-29.001	-6,57	14,14%
	mar-09	410.218	-2.197	-0,53	-34.484	-7,75	14,12%
	abr-09	408.499	-1.719	-0,42	-40.969	-9,11	14,11%
	may-09	408.750	251	0,06	-43.566	-9,63	14,14%
	jun-09	409.599	849	0,21	-45.381	-9,97	14,24%
	jul-09	411.058	1.459	0,36	-47.390	-10,34	14,36%
	ago-09	407.341	-3.717	-0,90	-46.024	-10,15	14,37%
	sep-09	404.563	-2.778	-0,68	-45.396	-10,09	14,26%
oct-09	401.373	-3.190	-0,79	-40.322	-9,13	14,10%	
nov-09	399.433	-1.940	-0,48	-36.143	-8,30	14,02%	
dic-09	397.190	-2.243	-0,56	-29.970	-7,02	13,94%	
ene-10	389.221	-7.969	-2,01	-25.194	-6,08	13,83%	
feb-10	391.296	2.075	0,53	-21.119	-5,12	13,90%	