

# Afiliación a la Seguridad Social

## Boletín Mensual

Abril 2010



CONSEJERÍA DE EMPLEO, MUJER  
E INMIGRACIÓN

**Comunidad de Madrid**

[www.madrid.org](http://www.madrid.org)

## BOLETÍN DE AFILIACIÓN A LA SEGURIDAD SOCIAL ABRIL 2010

**EN MADRID LA AFILIACIÓN MEDIA AUMENTA POR TERCER MES CONSECUTIVO Y SE SITÚA EN 2.821.122**

En el mes de abril la afiliación media aumenta por tercer mes consecutivo en la Comunidad de Madrid, con un registro de 2.821.122 trabajadores. Cataluña, Andalucía y Madrid son las tres comunidades con mayor número de afiliados medios en términos absolutos, y aglutinan el 50,08% de la afiliación de España. Madrid aporta el 15,98% de los afiliados al conjunto nacional.

En relación al mes pasado el número medio de afiliados a la seguridad social ha aumentado en términos absolutos en 3.114 trabajadores y esto se refleja en una tasa de 0,11%.

En el mismo período, en España, la afiliación ha alcanzado la cifra de 17.648.660 trabajadores. La afiliación sube con respecto al mes anterior en 53.852 trabajadores y su tasa intermensual es de 0,31%.

**LA AFILIACIÓN MEDIA HA AUMENTADO EN TODOS LOS RÉGIMENES EN EL MES DE ABRIL EN LA COMUNIDAD DE MADRID**

La afiliación media en la Comunidad de Madrid ha aumentado en todos los regímenes en el mes de abril. En el Régimen General los afiliados suben con respecto el mes anterior en 2.950 trabajadores con una tasa de variación intermensual de 0,12%. La tasa de variación interanual se sitúa en -2,61% y desciende en términos absolutos en 63.734 trabajadores.

El Régimen de Autónomos presenta un aumento de 60 afiliados medios respecto al mes pasado y obtiene una tasa de 0,02%. En términos interanuales la afiliación ha caído en 13.140 trabajadores con una tasa de -3,54%.

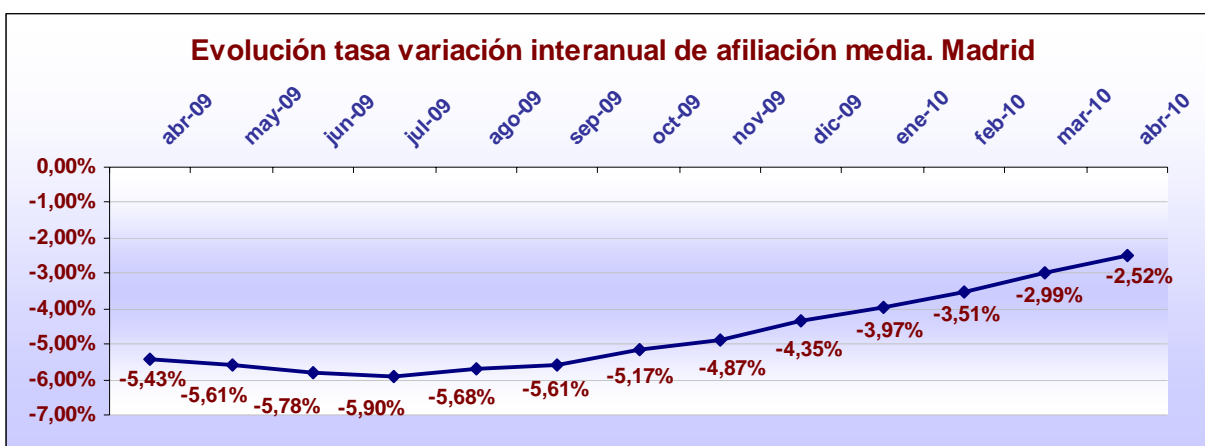
Madrid es la comunidad con mayor afiliación en términos absolutos al Régimen del Hogar con 73.597. Este mes ha aumentado en 541 trabajadores, con una tasa de 0,74%. Interanualmente el mes de abril presenta una tasa positiva de 5,07% con 3.550 afiliados más.

**EN ABRIL NUESTRA REGIÓN MANTIENE LA CURVA DE EVOLUCIÓN DE LA TASA INTERANUAL ASCENDENTE**

Madrid baja en 72.992 afiliados en términos interanuales, con una tasa de -2,52% (casi medio punto de subida con respecto a la tasa del mes pasado). Continúa la moderación en la pérdida de afiliación en términos interanuales que comenzó en agosto de 2009.

España con 385.523 trabajadores menos que en el mes de abril de 2009 obtiene una tasa de -2,14%.

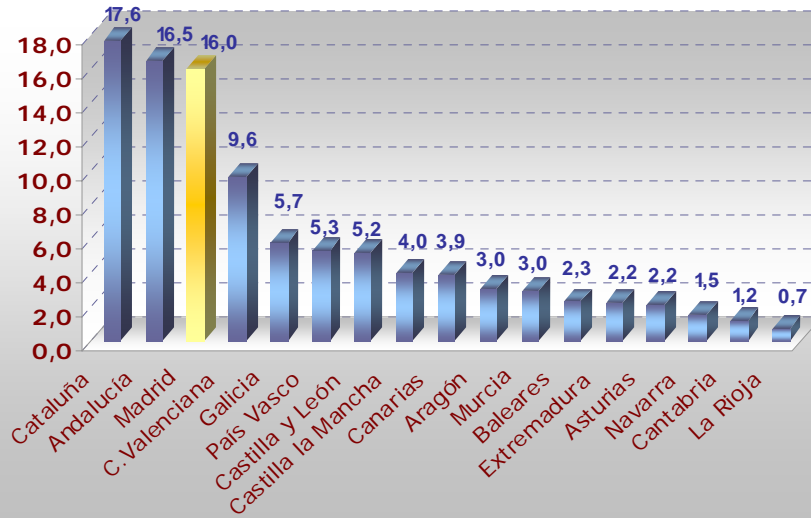
A excepción de Extremadura, Ceuta y Melilla la afiliación media a la Seguridad Social baja en todas las comunidades autónomas respecto a abril del pasado año.



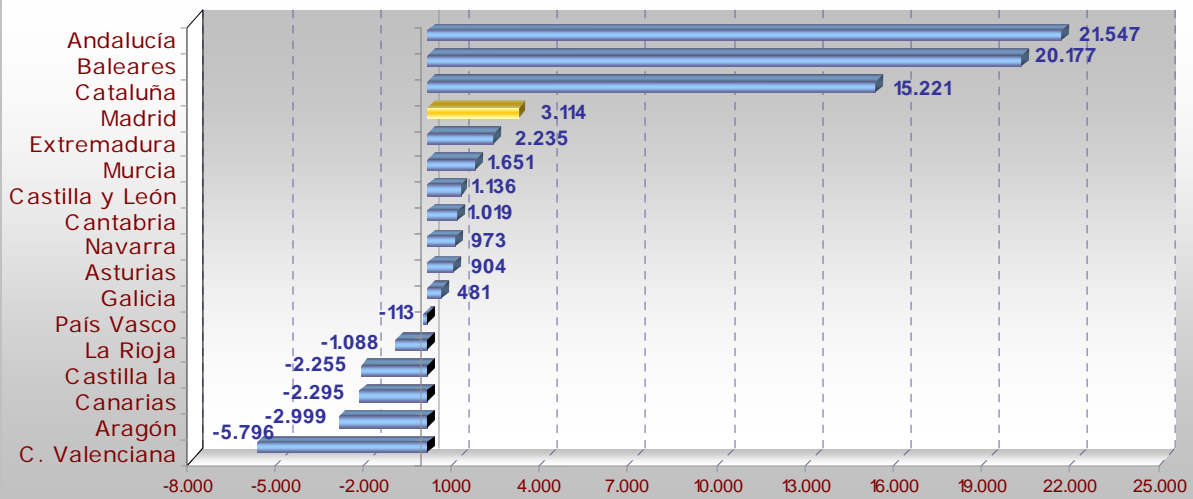
**Evolución Madrid-España**

	Madrid		España			Madrid		España	
	Afiliados	Tasa interanual	Afiliados	Tasa interanual		Afiliados	Tasa interanual	Afiliados	Tasa interanual
ene-05	2.662.257	3,83	17.175.029	3,32	ene-08	3.037.137	2,10	19.160.798	2,04
feb-05	2.679.891	3,74	17.319.622	3,06	feb-08	3.045.778	1,92	19.252.125	1,77
mar-05	2.694.911	3,77	17.427.841	2,94	mar-08	3.054.490	1,72	19.314.404	1,34
abr-05	2.713.682	4,32	17.565.257	3,26	abr-08	3.060.347	1,75	19.356.270	1,07
may-05	2.739.366	4,68	17.783.755	3,60	may-08	3.062.485	1,50	19.409.642	0,55
jun-05	2.774.832	5,55	18.015.471	4,28	jun-08	3.053.139	0,97	19.358.953	-0,10
jul-05	2.801.669	6,29	18.251.514	4,82	jul-08	3.042.289	0,52	19.382.223	-0,57
ago-05	2.794.239	6,91	18.163.958	5,25	ago-08	3.004.831	0,46	19.137.556	-0,77
sep-05	2.825.825	7,61	18.189.950	5,48	sep-08	3.006.099	-0,10	19.020.360	-1,40
oct-05	2.864.995	8,14	18.280.518	5,67	oct-08	3.002.872	-1,10	18.918.473	-2,34
nov-05	2.890.241	8,11	18.322.507	5,63	nov-08	2.994.527	-2,07	18.721.387	-3,46
dic-05	2.902.276	8,04	18.314.382	5,58	dic-08	2.978.698	-2,89	18.531.312	-4,34
ene-06	2.879.138	8,15	18.145.717	5,65	ene-09	2.930.389	-3,51	18.181.743	-5,11
feb-06	2.895.904	8,06	18.283.716	5,57	feb-09	2.917.314	-4,22	18.112.611	-5,92
mar-06	2.912.469	8,07	18.410.142	5,64	mar-09	2.904.721	-4,90	18.058.122	-6,50
abr-06	2.921.229	7,65	18.518.937	5,43	abr-09	2.894.114	-5,43	18.034.183	-6,83
may-06	2.934.625	7,13	18.689.656	5,09	may-09	2.890.754	-5,61	18.103.487	-6,73
jun-06	2.947.731	6,23	18.802.906	4,37	jun-09	2.876.632	-5,78	18.097.986	-6,51
jul-06	2.950.228	5,30	18.923.435	3,68	jul-09	2.862.846	-5,90	18.143.554	-6,39
ago-06	2.917.985	4,43	18.755.471	3,26	ago-09	2.834.298	-5,68	18.001.310	-5,94
sep-06	2.936.528	3,92	18.765.858	3,17	sep-09	2.837.451	-5,61	17.935.095	-5,71
oct-06	2.965.280	3,50	18.861.496	3,18	oct-09	2.847.617	-5,17	17.908.945	-5,34
nov-06	2.987.948	3,38	18.911.913	3,22	nov-09	2.848.724	-4,87	17.847.670	-4,67
dic-06	2.998.598	3,32	18.915.407	3,28	dic-09	2.849.126	-4,35	17.803.839	-3,93
ene-07	2.974.694	3,32	18.778.597	3,49	ene-10	2.814.175	-3,97	17.546.011	-3,50
feb-07	2.988.431	3,20	18.918.020	3,47	feb-10	2.814.981	-3,51	17.572.351	-2,98
mar-07	3.002.734	3,10	19.058.951	3,52	mar-10	2.818.008	-2,99	17.594.808	-2,57
abr-07	3.007.575	2,96	19.151.216	3,41	abr-10	2.821.122	-2,52	17.648.660	-2,14
may-07	3.017.083	2,81	19.303.189	3,28	may-10				
jun-07	3.023.927	2,58	19.377.776	3,06	jun-10				
jul-07	3.026.526	2,59	19.493.050	3,01	jul-10				
ago-07	2.991.126	2,51	19.286.185	2,83	ago-10				
sep-07	3.009.037	2,47	19.290.985	2,80	sep-10				
oct-07	3.036.168	2,39	19.371.684	2,70	oct-10				
nov-07	3.057.798	2,34	19.393.159	2,54	nov-10				
dic-07	3.067.477	2,30	19.372.777	2,42	dic-10				

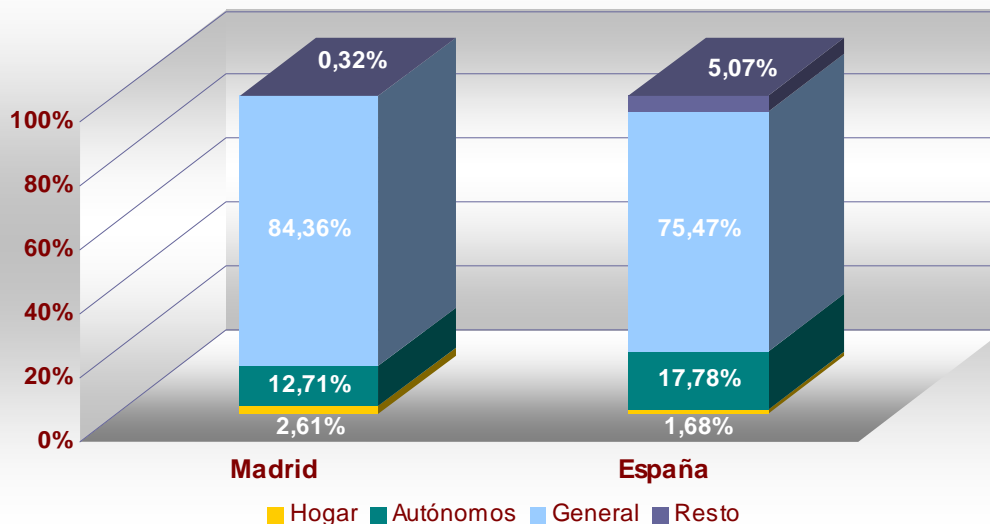
**Porcentaje de afiliados sobre total nacional. Abril 2010**



**Variación absoluta intermensual. Abril 2010**



**Afiliación por regímenes Madrid-España. Abril 2010**



**Datos afiliación media por CCAA y regímenes. Abril 2010**

	Total sistema	General	Autónomos	Hogar
Andalucía	2.907.924	1.892.441	472.091	32.177
Aragón	537.393	414.024	107.499	6.540
Asturias	381.255	289.309	78.929	6.351
Baleares	402.770	307.757	80.864	9.661
Canarias	683.990	550.102	105.441	7.555
Cantabria	213.138	163.856	43.303	3.862
Castilla la Mancha	700.006	503.066	149.126	7.451
Castilla y León	917.673	679.357	208.968	11.462
Cataluña	3.108.931	2.479.147	544.025	57.452
C. Valenciana	1.698.954	1.271.078	331.304	24.740
Extremadura	387.067	243.059	78.774	2.571
Galicia	1.008.356	735.649	223.499	20.545
<b>Madrid</b>	<b>2.821.122</b>	<b>2.379.959</b>	<b>358.563</b>	<b>73.597</b>
Murcia	523.138	353.540	95.228	8.801
Navarra	265.364	209.184	46.947	4.662
País Vasco	927.867	725.091	180.279	14.729
La Rioja	122.932	90.791	26.532	1.699
Ceuta	20.803	16.926	2.926	713
Melilla	19.976	15.404	3.135	1.351
<b>TOTAL</b>	<b>17.648.660</b>	<b>13.319.739</b>	<b>3.137.430</b>	<b>295.919</b>

**Peso de las CCAA sobre el total nacional. Abril 2010**

	% Afiliados sobre total	Var. Interanual		Var. Intermensual	
		Absoluta	Peso/total nacional	Absoluta	Peso/total nacional
Andalucía	16,48	-33.600	8,72	21.547	40,01
Aragón	3,04	-12.008	3,11	-2.999	-5,57
Asturias	2,16	-6.021	1,56	904	1,68
Baleares	2,28	-13.728	3,56	20.177	37,47
Canarias	3,88	-25.269	6,55	-2.295	-4,26
Cantabria	1,21	-3.615	0,94	1.019	1,89
Castilla la Mancha	3,97	-8.459	2,19	-2.255	-4,19
Castilla y León	5,20	-12.997	3,37	1.136	2,11
Cataluña	17,62	-87.200	22,62	15.221	28,26
C.Valenciana	9,63	-56.991	14,78	-5.796	-10,76
Extremadura	2,19	734	-0,19	2.235	4,15
Galicia	5,71	-21.241	5,51	481	0,89
<b>Madrid</b>	<b>15,98</b>	<b>-72.992</b>	<b>18,93</b>	<b>3.114</b>	<b>5,78</b>
Murcia	2,96	-17.507	4,54	1.651	3,07
Navarra	1,50	-2.988	0,78	973	1,81
País Vasco	5,26	-11.025	2,86	-113	-0,21
La Rioja	0,70	-2.041	0,53	-1.088	-2,02
Ceuta	0,12	515	-0,13	11	0,02
Melilla	0,11	907	-0,24	-71	-0,13
<b>TOTAL</b>	<b>100,00</b>	<b>-385.523</b>	<b>100,00</b>	<b>53.852</b>	<b>100,00</b>

**Afiliados en alta en S.S por regímenes en Madrid**

enero 2009 a marzo 2010		Dato	Variación intermensual		Variación interanual	
			Absoluta	Tasa	Absoluta	Tasa
Total Sistema	feb-09	2.917.314	-13.075	-0,45	-128.464	-4,22
	mar-09	2.904.721	-12.593	-0,43	-149.769	-4,90
	abr-09	2.894.114	-10.607	-0,37	-166.233	-5,43
	may-09	2.890.754	-3.360	-0,12	-171.731	-5,61
	jun-09	2.876.632	-14.122	-0,49	-176.507	-5,78
	jul-09	2.862.846	-13.786	-0,48	-179.443	-5,90
	ago-09	2.834.298	-28.548	-1,00	-170.533	-5,68
	sep-09	2.837.451	3.153	0,11	-168.648	-5,61
	oct-09	2.847.617	10.166	0,36	-155.255	-5,17
	nov-09	2.848.724	1.107	0,04	-145.803	-4,87
	dic-09	2.849.126	402	0,01	-129.572	-4,35
	ene-10	2.814.175	-34.951	-1,23	-116.214	-3,97
	feb-10	2.814.981	806	0,03	-102.333	-3,51
	mar-10	2.818.008	3.027	0,11	-86.713	-2,99
abr-10	2.821.122	3.114	0,11	-72.992	-2,52	
Régimen General	feb-09	2.464.809	-10.408	-0,42	-120.073	-4,65
	mar-09	2.453.280	-11.529	-0,47	-138.091	-5,33
	abr-09	2.443.693	-9.587	-0,39	-151.659	-5,84
	may-09	2.440.746	-2.947	-0,12	-155.831	-6,00
	jun-09	2.427.627	-13.119	-0,54	-159.328	-6,16
	jul-09	2.416.906	-10.721	-0,44	-161.380	-6,26
	ago-09	2.391.418	-25.488	-1,05	-152.292	-5,99
	sep-09	2.394.049	2.631	0,11	-151.562	-5,95
	oct-09	2.403.761	9.712	0,41	-138.196	-5,44
	nov-09	2.406.941	3.180	0,13	-127.467	-5,03
	dic-09	2.407.226	285	0,01	-112.436	-4,46
	ene-10	2.373.530	-33.696	-1,40	-101.687	-4,11
	feb-10	2.374.718	1.188	0,05	-90.091	-3,66
	mar-10	2.377.009	2.291	0,10	-76.271	-3,11
abr-10	2.379.959	2.950	0,12	-63.734	-2,61	
Régimen Autónomos	feb-09	374.816	-3.237	-0,86	-12.779	-3,30
	mar-09	373.223	-1.593	-0,43	-16.078	-4,13
	abr-09	371.703	-1.520	-0,41	-18.790	-4,81
	may-09	370.738	-965	-0,26	-19.919	-5,10
	jun-09	369.549	-1.189	-0,32	-21.017	-5,38
	jul-09	366.654	-2.895	-0,78	-21.660	-5,58
	ago-09	363.914	-2.740	-0,75	-21.654	-5,62
	sep-09	364.032	118	0,03	-21.186	-5,50
	oct-09	363.944	-88	-0,02	-20.910	-5,43
	nov-09	362.090	-1.854	-0,51	-21.638	-5,64
	dic-09	361.535	-555	-0,15	-20.675	-5,41
	ene-10	359.717	-1.818	-0,50	-18.336	-4,85
	feb-10	358.432	-1.285	-0,36	-16.384	-4,37
	mar-10	358.503	71	0,02	-14.720	-3,94
abr-10	358.563	60	0,02	-13.140	-3,54	
Régimen Hogar	feb-09	68.933	652	0,95	3.238	4,93
	mar-09	69.625	692	1,00	3.419	5,16
	abr-09	70.047	422	0,61	3.192	4,77
	may-09	70.333	286	0,41	3.025	4,49
	jun-09	70.448	115	0,16	2.855	4,22
	jul-09	70.380	-68	-0,10	2.792	4,13
	ago-09	70.169	-211	-0,30	2.823	4,19
	sep-09	70.038	-131	-0,19	3.111	4,65
	oct-09	70.344	306	0,44	3.180	4,73
	nov-09	70.511	167	0,24	2.811	4,15
	dic-09	70.860	349	0,49	2.796	4,11
	ene-10	71.200	340	0,48	2.919	4,27
	feb-10	72.025	825	1,16	3.092	4,49
	mar-10	73.056	1.031	1,43	3.431	4,93
abr-10	73.597	541	0,74	3.550	5,07	

### Variaciones Madrid-España

	Comunidad de Madrid					España					Peso CAM s/España
	Total regímenes	Var. Intermensual		Var. Interanual		Total regímenes	Var. Intermensual		Var. Interanual		
		Absoluta	Tasa	Absoluta	Tasa		Absoluta	Tasa	Absoluta	Tasa	
ene-04	2.564.114					16.622.380					15,4
feb-04	2.583.372	19.258	0,75			16.805.302	182.922	1,10			15,4
mar-04	2.597.065	13.692	0,53			16.930.768	125.466	0,75			15,3
abr-04	2.601.346	4.282	0,16			17.011.042	80.274	0,47			15,3
may-04	2.617.001	15.655	0,60			17.166.390	155.348	0,91			15,2
jun-04	2.628.981	11.980	0,46			17.275.410	109.020	0,64			15,2
jul-04	2.635.927	6.946	0,26			17.412.824	137.415	0,80			15,1
ago-04	2.613.665	-22.262	-0,84			17.258.074	-154.750	-0,89			15,1
sep-04	2.625.965	12.300	0,47			17.244.541	-13.533	-0,08			15,2
oct-04	2.649.288	23.323	0,89			17.300.333	55.792	0,32			15,3
nov-04	2.673.544	24.256	0,92			17.345.577	45.244	0,26			15,4
dic-04	2.686.214	12.670	0,47			17.345.775	198	0,00			15,5
ene-05	2.662.257	-23.957	-0,89	98.143	3,83	17.175.029	-170.746	-0,98	552.649	3,32	15,5
feb-05	2.679.891	17.634	0,66	96.519	3,74	17.319.622	144.593	0,84	514.320	3,06	15,5
mar-05	2.694.911	15.020	0,56	97.846	3,77	17.427.841	108.219	0,62	497.073	2,94	15,5
abr-05	2.713.682	18.771	0,70	112.336	4,32	17.565.257	137.416	0,79	554.215	3,26	15,4
may-05	2.739.366	25.684	0,95	122.365	4,68	17.783.755	218.498	1,24	617.365	3,60	15,4
jun-05	2.774.832	35.466	1,29	145.851	5,55	18.015.471	231.716	1,30	740.061	4,28	15,4
jul-05	2.801.669	26.837	0,97	165.742	6,29	18.251.514	236.043	1,31	838.690	4,82	15,4
ago-05	2.794.239	-7.430	-0,27	180.574	6,91	18.163.958	-87.556	-0,48	905.884	5,25	15,4
sep-05	2.825.825	31.586	1,13	199.860	7,61	18.189.950	25.992	0,14	945.409	5,48	15,5
oct-05	2.864.995	39.170	1,39	215.707	8,14	18.280.518	90.568	0,50	980.185	5,67	15,7
nov-05	2.890.241	25.246	0,88	216.697	8,11	18.322.507	41.989	0,23	976.930	5,63	15,8
dic-05	2.902.276	12.035	0,42	216.062	8,04	18.314.382	-8.125	-0,04	968.608	5,58	15,8
ene-06	2.879.138	-23.138	-0,80	216.881	8,15	18.145.717	-168.665	-0,92	970.688	5,65	15,9
feb-06	2.895.904	16.766	0,58	216.013	8,06	18.283.716	137.999	0,76	964.094	5,57	15,8
mar-06	2.912.469	16.565	0,57	217.558	8,07	18.410.142	126.426	0,69	982.301	5,64	15,8
abr-06	2.921.229	8.760	0,30	207.547	7,65	18.518.937	108.795	0,59	953.680	5,43	15,8
may-06	2.934.625	13.396	0,46	195.259	7,13	18.689.656	170.719	0,92	905.901	5,09	15,7
jun-06	2.947.731	13.106	0,45	172.899	6,23	18.802.906	113.250	0,61	787.435	4,37	15,7
jul-06	2.950.228	2.497	0,08	148.559	5,30	18.923.435	120.529	0,64	671.921	3,68	15,6
ago-06	2.917.985	-32.243	-1,09	123.746	4,43	18.755.471	-167.964	-0,89	591.513	3,26	15,6
sep-06	2.936.528	18.543	0,64	110.703	3,92	18.765.858	10.387	0,06	575.908	3,17	15,6
oct-06	2.965.280	28.752	0,98	100.285	3,50	18.861.496	95.638	0,51	580.978	3,18	15,7
nov-06	2.987.948	22.668	0,76	97.707	3,38	18.911.913	50.417	0,27	589.406	3,22	15,8
dic-06	2.998.598	10.650	0,36	96.322	3,32	18.915.407	3.494	0,02	601.025	3,28	15,9
ene-07	2.974.694	-23.904	-0,80	95.556	3,32	18.778.597	-136.810	-0,72	632.880	3,49	15,8
feb-07	2.988.431	13.737	0,46	92.527	3,20	18.918.020	139.423	0,74	634.304	3,47	15,8
mar-07	3.002.734	14.303	0,48	90.265	3,10	19.058.951	140.931	0,74	648.809	3,52	15,8
abr-07	3.007.575	4.841	0,16	86.346	2,96	19.151.216	92.265	0,48	632.279	3,41	15,7
may-07	3.017.083	9.508	0,32	82.458	2,81	19.303.189	151.973	0,79	613.533	3,28	15,6
jun-07	3.023.927	6.844	0,23	76.196	2,58	19.377.776	74.587	0,39	574.870	3,06	15,6
jul-07	3.026.526	2.599	0,09	76.298	2,59	19.493.050	115.274	0,59	569.615	3,01	15,5
ago-07	2.991.126	-35.400	-1,17	73.141	2,51	19.286.185	-206.865	-1,06	530.714	2,83	15,5
sep-07	3.009.037	17.911	0,60	72.509	2,47	19.290.985	4.800	0,02	525.127	2,80	15,6
oct-07	3.036.168	27.131	0,90	70.888	2,39	19.371.684	80.699	0,42	510.188	2,70	15,7
nov-07	3.057.798	21.630	0,71	69.850	2,34	19.393.159	21.475	0,11	481.246	2,54	15,8
dic-07	3.067.477	9.679	0,32	68.879	2,30	19.372.777	-20.382	-0,11	457.370	2,42	15,8



### Variaciones Madrid-España

	Comunidad de Madrid					España					Peso CAM s/España
	Total regímenes	Var. Intermensual		Var. Interanual		Total regímenes	Var. Intermensual		Var. Interanual		
		Absoluta	Tasa	Absoluta	Tasa		Absoluta	Tasa	Absoluta	Tasa	
ene-08	3.037.137	-30.340	-0,99	62.443	2,10	19.160.798	-211.979	-1,09	382.201	2,04	15,9
feb-08	3.045.778	8.641	0,28	57.347	1,92	19.252.125	91.327	0,48	334.105	1,77	15,8
mar-08	3.054.490	8.712	0,29	51.756	1,72	19.314.404	62.279	0,32	255.453	1,34	15,8
abr-08	3.060.347	5.857	0,19	52.772	1,75	19.356.270	41.866	0,22	205.054	1,07	15,8
may-08	3.062.485	2.138	0,07	45.402	1,50	19.409.642	53.372	0,28	106.453	0,55	15,8
jun-08	3.053.139	-9.346	-0,31	29.212	0,97	19.358.953	-50.689	-0,26	-18.823	-0,10	15,8
jul-08	3.042.289	-10.850	-0,36	15.763	0,52	19.382.223	23.270	0,12	-110.827	-0,57	15,7
ago-08	3.004.831	-37.458	-1,23	13.705	0,46	19.137.556	-244.667	-1,26	-148.629	-0,77	15,7
sep-08	3.006.099	1.268	0,04	-2.938	-0,10	19.020.360	-117.196	-0,61	-270.625	-1,40	15,8
oct-08	3.002.872	-3.227	-0,11	-33.296	-1,10	18.918.473	-101.887	-0,54	-453.211	-2,34	15,9
nov-08	2.994.527	-8.345	-0,28	-63.271	-2,07	18.721.387	-197.086	-1,04	-671.772	-3,46	16,0
dic-08	2.978.698	-15.829	-0,53	-88.779	-2,89	18.531.312	-190.075	-1,02	-841.465	-4,34	16,1
ene-09	2.930.389	-48.309	-1,62	-106.748	-3,51	18.181.743	-349.569	-1,89	-979.055	-5,11	16,1
feb-09	2.917.314	-13.075	-0,45	-128.464	-4,22	18.112.611	-69.132	-0,38	-1.139.514	-5,92	16,1
mar-09	2.904.721	-12.593	-0,43	-149.769	-4,90	18.058.122	-54.489	-0,30	-1.256.282	-6,50	16,1
abr-09	2.894.114	-10.607	-0,37	-166.233	-5,43	18.034.183	-23.939	-0,13	-1.322.087	-6,83	16,0
may-09	2.890.754	-3.360	-0,12	-171.731	-5,61	18.103.487	69.304	0,38	-1.306.155	-6,73	16,0
jun-09	2.876.632	-14.122	-0,49	-176.507	-5,78	18.097.986	-5.501	-0,03	-1.260.967	-6,51	15,9
jul-09	2.862.846	-13.786	-0,48	-179.443	-5,90	18.143.554	45.568	0,25	-1.238.669	-6,39	15,8
ago-09	2.834.298	-28.548	-1,00	-170.533	-5,68	18.001.310	-142.244	-0,78	-1.136.246	-5,94	15,7
sep-09	2.837.451	3.153	0,11	-168.648	-5,61	17.935.095	-66.215	-0,37	-1.085.265	-5,71	15,8
oct-09	2.847.617	10.166	0,36	-155.255	-5,17	17.908.945	-26.150	-0,15	-1.009.528	-5,34	15,9
nov-09	2.848.724	1.107	0,04	-145.803	-4,87	17.847.670	-61.275	-0,34	-873.717	-4,67	16,0
dic-09	2.849.126	402	0,01	-129.572	-4,35	17.803.839	-43.831	-0,25	-727.473	-3,93	16,0
ene-10	2.814.175	-34.951	-1,23	-116.214	-3,97	17.546.011	-257.828	-1,45	-635.732	-3,50	16,0
feb-10	2.814.981	806	0,03	-102.333	-3,51	17.572.351	26.340	0,15	-540.260	-2,98	16,0
mar-10	2.818.008	3.027	0,11	-86.713	-2,99	17.594.808	22.457	0,13	-463.314	-2,57	16,0
abr-10	2.821.122	3.114	0,11	-72.992	-2,52	17.648.660	53.852	0,31	-385.523	-2,14	16,0
may-10											
jun-10											
jul-10											
ago-10											
sep-10											
oct-10											
nov-10											
dic-10											

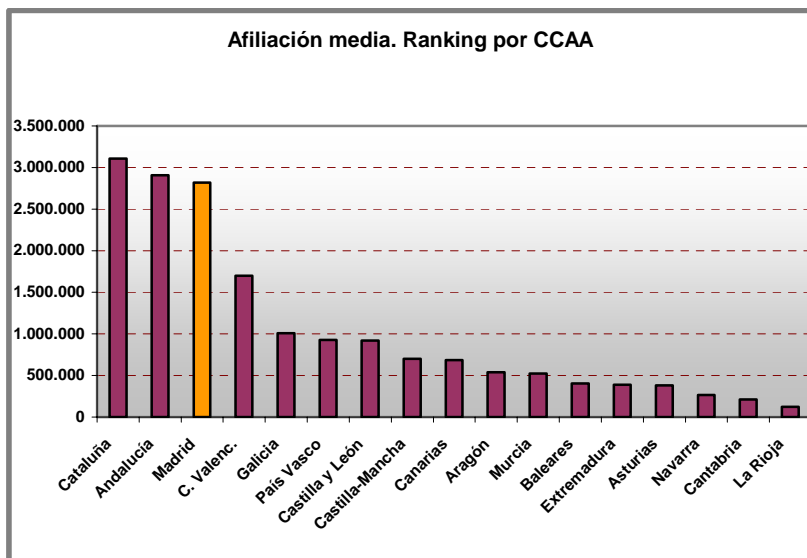


### Variaciones anuales e intermensuales por CCAA y peso por regímenes. Abril 2010

	Total sistema					Peso general/total	General			
	Var. Interanual		Var. Intermensual		Absoluta		Var. Interanual		Var. Intermensual	
	Absoluta	Tasa	Absoluta	Tasa			Absoluta	Tasa	Absoluta	Tasa
Andalucía	-33.600	-1,14	21.547	0,75	65,08	-28.806	-1,50	25.034	1,34	
Aragón	-12.008	-2,19	-2.999	-0,55	77,04	-7.412	-1,76	-1.249	-0,30	
Asturias	-6.021	-1,55	904	0,24	75,88	-3.668	-1,25	1.048	0,36	
Baleares	-13.728	-3,30	20.177	5,27	76,41	-10.909	-3,42	18.641	6,45	
Canarias	-25.269	-3,56	-2.295	-0,33	80,43	-20.241	-3,55	-2.157	-0,39	
Cantabria	-3.615	-1,67	1.019	0,48	76,88	-2.084	-1,26	939	0,58	
Castilla la Mancha	-8.459	-1,19	-2.255	-0,32	71,87	-8.804	-1,72	-605	-0,12	
Castilla y León	-12.997	-1,40	1.136	0,12	74,03	-7.173	-1,04	1.354	0,20	
Cataluña	-87.200	-2,73	15.221	0,49	79,74	-68.687	-2,70	15.005	0,61	
C. Valenciana	-56.991	-3,25	-5.796	-0,34	74,82	-47.871	-3,63	-3.455	-0,27	
Extremadura	734	0,19	2.235	0,58	62,80	794	0,33	2.132	0,88	
Galicia	-21.241	-2,06	481	0,05	72,96	-13.744	-1,83	928	0,13	
Madrid	<b>-72.992</b>	<b>-2,52</b>	<b>3.114</b>	<b>0,11</b>	<b>84,36</b>	<b>-63.734</b>	<b>-2,61</b>	<b>2.950</b>	<b>0,12</b>	
Murcia	-17.507	-3,24	1.651	0,32	67,58	-13.494	-3,68	1.885	0,54	
Navarra	-2.988	-1,11	973	0,37	78,83	-2.329	-1,10	1.111	0,53	
País Vasco	-11.025	-1,17	-113	-0,01	78,15	-7.838	-1,07	89	0,01	
La Rioja	-2.041	-1,63	-1.088	-0,88	73,85	-1.543	-1,67	433	0,48	
Ceuta	515	2,54	11	0,05	81,36	476	2,89	5	0,03	
Melilla	907	4,76	-71	-0,35	77,11	841	5,77	-64	-0,41	
<b>TOTAL</b>	<b>-385.523</b>	<b>-2,14</b>	<b>53.852</b>	<b>0,31</b>	<b>75,47</b>	<b>-306.227</b>	<b>-2,25</b>	<b>64.023</b>	<b>0,48</b>	
	Total Sistema					Peso autón./total	Autónomos			
	Var. Interanual		Var. Intermensual		Absoluta		Var. Interanual		Var. Intermensual	
	Absoluta	Tasa	Absoluta	Tasa			Absoluta	Tasa	Absoluta	Tasa
Andalucía	-33.600	-1,14	21.547	0,75	16,23	-14.267	-2,93	1.075	0,23	
Aragón	-12.008	-2,19	-2.999	-0,55	20,00	-3.903	-3,50	-218	-0,20	
Asturias	-6.021	-1,55	904	0,24	20,70	-2.111	-2,60	-6	-0,01	
Baleares	-13.728	-3,30	20.177	5,27	20,08	-2.968	-3,54	1.471	1,85	
Canarias	-25.269	-3,56	-2.295	-0,33	15,42	-4.478	-4,07	-117	-0,11	
Cantabria	-3.615	-1,67	1.019	0,48	20,32	-1.220	-2,74	136	0,32	
Castilla la Mancha	-8.459	-1,19	-2.255	-0,32	21,30	-5.745	-3,71	111	0,07	
Castilla y León	-12.997	-1,40	1.136	0,12	22,77	-6.221	-2,89	-41	-0,02	
Cataluña	-87.200	-2,73	15.221	0,49	17,50	-19.892	-3,53	735	0,14	
C. Valenciana	-56.991	-3,25	-5.796	-0,34	19,50	-14.790	-4,27	-43	-0,01	
Extremadura	734	0,19	2.235	0,58	20,35	-1.403	-1,75	42	0,05	
Galicia	-21.241	-2,06	481	0,05	22,16	-6.705	-2,91	-202	-0,09	
Madrid	<b>-72.992</b>	<b>-2,52</b>	<b>3.114</b>	<b>0,11</b>	<b>12,71</b>	<b>-13.140</b>	<b>-3,54</b>	<b>60</b>	<b>0,02</b>	
Murcia	-17.507	-3,24	1.651	0,32	18,20	-3.805	-3,84	85	0,09	
Navarra	-2.988	-1,11	973	0,37	17,69	-1.200	-2,49	-42	-0,09	
País Vasco	-11.025	-1,17	-113	-0,01	19,43	-4.403	-2,38	-241	-0,13	
La Rioja	-2.041	-1,63	-1.088	-0,88	21,58	-885	-3,23	-26	-0,10	
Ceuta	515	2,54	11	0,05	14,07	-3	-0,10	1	0,03	
Melilla	907	4,76	-71	-0,35	15,69	45	1,46	-13	-0,41	
<b>TOTAL</b>	<b>-385.523</b>	<b>-2,14</b>	<b>53.852</b>	<b>0,31</b>	<b>17,78</b>	<b>-107.096</b>	<b>-3,30</b>	<b>2.764</b>	<b>0,09</b>	
	Total Sistema					Peso hogar/total	Hogar			
	Var. Interanual		Var. Intermensual		Absoluta		Var. Interanual		Var. Intermensual	
	Absoluta	Tasa	Absoluta	Tasa			Absoluta	Tasa	Absoluta	Tasa
Andalucía	-33.600	-1,14	21.547	0,75	1,11	366	1,15	142	0,44	
Aragón	-12.008	-2,19	-2.999	-0,55	1,22	-527	-7,46	37	0,57	
Asturias	-6.021	-1,55	904	0,24	1,67	-16	-0,25	-13	-0,20	
Baleares	-13.728	-3,30	20.177	5,27	2,40	81	0,85	-13	-0,13	
Canarias	-25.269	-3,56	-2.295	-0,33	1,10	-226	-2,90	60	0,80	
Cantabria	-3.615	-1,67	1.019	0,48	1,81	-240	-5,85	-26	-0,67	
Castilla la Mancha	-8.459	-1,19	-2.255	-0,32	1,06	-327	-4,20	17	0,23	
Castilla y León	-12.997	-1,40	1.136	0,12	1,25	-443	-3,72	40	0,35	
Cataluña	-87.200	-2,73	15.221	0,49	1,85	966	1,71	681	1,20	
C. Valenciana	-56.991	-3,25	-5.796	-0,34	1,46	1.129	4,78	148	0,60	
Extremadura	734	0,19	2.235	0,58	0,66	36	1,42	11	0,43	
Galicia	-21.241	-2,06	481	0,05	2,04	-278	-1,34	-24	-0,12	
Madrid	<b>-72.992</b>	<b>-2,52</b>	<b>3.114</b>	<b>0,11</b>	<b>2,61</b>	<b>3.550</b>	<b>5,07</b>	<b>541</b>	<b>0,74</b>	
Murcia	-17.507	-3,24	1.651	0,32	1,68	480	5,77	31	0,35	
Navarra	-2.988	-1,11	973	0,37	1,76	346	8,02	45	0,97	
País Vasco	-11.025	-1,17	-113	-0,01	1,59	732	5,23	176	1,21	
La Rioja	-2.041	-1,63	-1.088	-0,88	1,38	80	4,94	12	0,71	
Ceuta	515	2,54	11	0,05	3,43	31	4,55	1	0,14	
Melilla	907	4,76	-71	-0,35	6,76	23	1,73	7	0,52	
<b>TOTAL</b>	<b>-385.523</b>	<b>-2,14</b>	<b>53.852</b>	<b>0,31</b>	<b>1,68</b>	<b>5.764</b>	<b>1,99</b>	<b>1.872</b>	<b>0,64</b>	

### Ranking por CCAA. Abril 2010

Total afiliados	
Cataluña	3.108.931
Andalucía	2.907.924
<b>Madrid</b>	<b>2.821.122</b>
C. Valenc.	1.698.954
Galicia	1.008.356
País Vasco	927.867
Castilla y León	917.673
Castilla-Mancha	700.006
Canarias	683.990
Aragón	537.393
Murcia	523.138
Baleares	402.770
Extremadura	387.067
Asturias	381.255
Navarra	265.364
Cantabria	213.138
La Rioja	122.932
Ceuta	20.803
Melilla	19.976
<b>TOTAL</b>	<b>17.648.660</b>



Var. Absoluta interanual	
Melilla	907
Extremadura	734
Ceuta	515
La Rioja	-2.041
Navarra	-2.988
Cantabria	-3.615
Asturias	-6.021
Castilla-Mancha	-8.459
País Vasco	-11.025
Aragón	-12.008
Castilla y León	-12.997
Baleares	-13.728
Murcia	-17.507
Galicia	-21.241
Canarias	-25.269
Andalucía	-33.600
C. Valenciana	-56.991
<b>Madrid</b>	<b>-72.992</b>
Cataluña	-87.200
<b>TOTAL</b>	<b>-385.523</b>

Tasa interanual	
Melilla	4,76
Ceuta	2,54
Extremadura	0,19
Navarra	-1,11
Andalucía	-1,14
País Vasco	-1,17
Castilla-Mancha	-1,19
Castilla y León	-1,40
Asturias	-1,55
La Rioja	-1,63
Cantabria	-1,67
Galicia	-2,06
Aragón	-2,19
<b>Madrid</b>	<b>-2,52</b>
Cataluña	-2,73
Murcia	-3,24
C. Valenciana	-3,25
Baleares	-3,30
Canarias	-3,56
<b>TOTAL</b>	<b>-2,14</b>

Var. Absoluta intermensual	
Andalucía	21.547
Baleares	20.177
Cataluña	15.221
<b>Madrid</b>	<b>3.114</b>
Extremadura	2.235
Murcia	1.651
Castilla y León	1.136
Cantabria	1.019
Navarra	973
Asturias	904
Galicia	481
Ceuta	11
Melilla	-71
País Vasco	-113
La Rioja	-1.088
Castilla-Mancha	-2.255
Canarias	-2.295
Aragón	-2.999
C. Valenciana	-5.796
<b>TOTAL</b>	<b>53.852</b>

Tasa intermensual	
Baleares	5,27
Andalucía	0,75
Extremadura	0,58
Cataluña	0,49
Cantabria	0,48
Navarra	0,37
Murcia	0,32
Asturias	0,24
Castilla y León	0,12
<b>Madrid</b>	<b>0,11</b>
Ceuta	0,05
Galicia	0,05
País Vasco	-0,01
Castilla-Mancha	-0,32
Canarias	-0,33
C. Valenciana	-0,34
Melilla	-0,35
Aragón	-0,55
La Rioja	-0,88
<b>TOTAL</b>	<b>0,31</b>

**Variaciones interanuales de los meses de abril total regímenes - CCAA**

	2007		2008		2009			2010		
	Dato	Dato	Var. Abs.	Tasa	Dato	Var. Abs.	Tasa	Dato	Var. Abs.	Tasa
Andalucía	3.131.881	3.156.016	24.135	0,77	2.941.524	-214.492	-6,80	2.907.924	-33.600	-1,14
Aragón	575.658	593.670	18.012	3,13	549.401	-44.269	-7,46	537.393	-12.008	-2,19
Asturias	397.149	405.220	8.071	2,03	387.276	-17.944	-4,43	381.255	-6.021	-1,55
Baleares	448.005	451.418	3.413	0,76	416.498	-34.920	-7,74	402.770	-13.728	-3,30
Canarias	801.016	789.465	-11.551	-1,44	709.259	-80.206	-10,16	683.990	-25.269	-3,56
Cantabria	225.022	229.263	4.241	1,88	216.753	-12.510	-5,46	213.138	-3.615	-1,67
Castilla-Mancha	742.479	767.112	24.633	3,32	708.465	-58.647	-7,65	700.006	-8.459	-1,19
Castilla y León	960.754	980.011	19.257	2,00	930.670	-49.341	-5,03	917.673	-12.997	-1,40
Cataluña	3.417.060	3.436.724	19.664	0,58	3.196.131	-240.593	-7,00	3.108.931	-87.200	-2,73
C. Valenciana	1.995.025	1.976.978	-18.047	-0,90	1.755.945	-221.033	-11,18	1.698.954	-56.991	-3,25
Extremadura	395.749	403.890	8.141	2,06	386.333	-17.557	-4,35	387.067	734	0,19
Galicia	1.061.246	1.080.360	19.114	1,80	1.029.597	-50.763	-4,70	1.008.356	-21.241	-2,06
<b>Madrid</b>	<b>3.007.575</b>	<b>3.060.347</b>	<b>52.772</b>	<b>1,75</b>	<b>2.894.114</b>	<b>-166.233</b>	<b>-5,43</b>	<b>2.821.122</b>	<b>-72.992</b>	<b>-2,52</b>
Murcia	590.439	591.755	1.316	0,22	540.645	-51.110	-8,64	523.138	-17.507	-3,24
Navarra	277.505	285.653	8.148	2,94	268.352	-17.301	-6,06	265.364	-2.988	-1,11
País Vasco	955.117	975.719	20.602	2,16	938.892	-36.827	-3,77	927.867	-11.025	-1,17
La Rioja	132.075	133.958	1.883	1,43	124.973	-8.985	-6,71	122.932	-2.041	-1,63
Ceuta	19.473	20.277	804	4,13	20.288	11	0,05	20.803	515	2,54
Melilla	17.992	18.432	440	2,45	19.069	637	3,46	19.976	907	4,76
<b>TOTAL</b>	<b>19.151.216</b>	<b>19.356.270</b>	<b>205.054</b>	<b>1,07</b>	<b>18.034.183</b>	<b>-1.322.087</b>	<b>-6,83</b>	<b>17.648.660</b>	<b>-385.523</b>	<b>-2,14</b>

**Variaciones intermensuales de los meses de abril total regímenes - CCAA**

	2007		2008		2009			2010		
	Dato	Dato	Var. Abs.	Tasa	Dato	Var. Abs.	Tasa	Dato	Var. Abs.	Tasa
Andalucía	3.131.881	3.156.016	7.875	0,25	2.941.524	6.941	0,24	2.907.924	21.547	0,75
Aragón	575.658	593.670	-778	-0,13	549.401	-3.298	-0,60	537.393	-2.999	-0,55
Asturias	397.149	405.220	456	0,11	387.276	534	0,14	381.255	904	0,24
Baleares	448.005	451.418	18.749	4,33	416.498	18.468	4,64	402.770	20.177	5,27
Canarias	801.016	789.465	-3.559	-0,45	709.259	-5.574	-0,78	683.990	-2.295	-0,33
Cantabria	225.022	229.263	401	0,18	216.753	433	0,20	213.138	1.019	0,48
Castilla la Mancha	742.479	767.112	2.366	0,31	708.465	-2.454	-0,35	700.006	-2.255	-0,32
Castilla y León	960.754	980.011	1.410	0,14	930.670	-1.440	-0,15	917.673	1.136	0,12
Cataluña	3.417.060	3.436.724	7.331	0,21	3.196.131	-2.469	-0,08	3.108.931	15.221	0,49
C. Valenciana	1.995.025	1.976.978	-6.229	-0,31	1.755.945	-17.874	-1,01	1.698.954	-5.796	-0,34
Extremadura	395.749	403.890	1.037	0,26	386.333	1.637	0,43	387.067	2.235	0,58
Galicia	1.061.246	1.080.360	894	0,08	1.029.597	-2.274	-0,22	1.008.356	481	0,05
<b>Madrid</b>	<b>3.007.575</b>	<b>3.060.347</b>	<b>5.857</b>	<b>0,19</b>	<b>2.894.114</b>	<b>-10.607</b>	<b>-0,37</b>	<b>2.821.122</b>	<b>3.114</b>	<b>0,11</b>
Murcia	590.439	591.755	1.017	0,17	540.645	-604	-0,11	523.138	1.651	0,32
Navarra	277.505	285.653	1.949	0,69	268.352	-42	-0,02	265.364	973	0,37
País Vasco	955.117	975.719	2.686	0,28	938.892	-4.810	-0,51	927.867	-113	-0,01
La Rioja	132.075	133.958	166	0,12	124.973	-119	-0,10	122.932	-1.088	-0,88
Ceuta	19.473	20.277	118	0,59	20.288	-481	-2,32	20.803	11	0,05
Melilla	17.992	18.432	122	0,67	19.069	94	0,50	19.976	-71	-0,35
<b>TOTAL</b>	<b>19.151.216</b>	<b>19.356.270</b>	<b>41.866</b>	<b>0,22</b>	<b>18.034.183</b>	<b>-23.939</b>	<b>-0,13</b>	<b>17.648.660</b>	<b>53.852</b>	<b>0,31</b>

### Afiliación total y afiliados extranjeros en Madrid

Total sistema Madrid		Dato	Var. Intermensual		Var. Interanual		
			Absoluta	Tasa	Absoluta	Tasa	
Total afiliados	mar-08	3.054.490	8.712	0,29	51.756	1,72	
	abr-08	3.060.347	5.857	0,19	52.772	1,75	
	may-08	3.062.485	2.138	0,07	45.402	1,50	
	jun-08	3.053.139	-9.346	-0,31	29.212	0,97	
	jul-08	3.042.289	-10.850	-0,36	15.763	0,52	
	ago-08	3.004.831	-37.458	-1,23	13.705	0,46	
	sep-08	3.006.099	1.268	0,04	-2.938	-0,10	
	oct-08	3.002.872	-3.227	-0,11	-33.296	-1,10	
	nov-08	2.994.527	-8.345	-0,28	-63.271	-2,07	
	dic-08	2.978.698	-15.829	-0,53	-88.779	-2,89	
	ene-09	2.930.389	-48.309	-1,62	-106.748	-3,51	
	feb-09	2.917.314	-13.075	-0,45	-128.464	-4,22	
	mar-09	2.904.721	-12.593	-0,43	-149.769	-4,90	
	abr-09	2.894.114	-10.607	-0,37	-166.233	-5,43	
	may-09	2.890.754	-3.360	-0,12	-171.731	-5,61	
	jun-09	2.876.632	-14.122	-0,49	-176.507	-5,78	
	jul-09	2.862.846	-13.786	-0,48	-179.443	-5,90	
	ago-09	2.834.298	-28.548	-1,00	-170.533	-5,68	
	sep-09	2.837.451	3.153	0,11	-168.648	-5,61	
	oct-09	2.847.617	10.166	0,36	-155.255	-5,17	
	nov-09	2.848.724	1.107	0,04	-145.803	-4,87	
	dic-09	2.849.126	402	0,01	-129.572	-4,35	
	ene-10	2.814.175	-34.951	-1,23	-116.214	-3,97	
	feb-10	2.814.981	806	0,03	-102.333	-3,51	
mar-10	2.818.008	3.027	0,11	-86.713	-2,99		
abr-10	2.821.122	3.114	0,11	-72.992	-2,52	<b>Peso de extranjeros</b>	
Afiliados extranjeros	mar-08	444.702	3.286	0,74	19.564	4,60	14,56%
	abr-08	449.468	4.766	1,07	22.111	5,17	14,69%
	may-08	452.316	2.848	0,63	22.380	5,21	14,77%
	jun-08	454.980	2.664	0,59	19.415	4,46	14,90%
	jul-08	458.448	3.468	0,76	19.274	4,39	15,07%
	ago-08	453.365	-5.083	-1,11	18.799	4,33	15,09%
	sep-08	449.959	-3.406	-0,75	11.905	2,72	14,97%
	oct-08	441.695	-8.264	-1,84	1.558	0,35	14,71%
	nov-08	435.576	-6.119	-1,39	-9.405	-2,11	14,55%
	dic-08	427.160	-8.416	-1,93	-17.001	-3,83	14,34%
	ene-09	414.415	-12.745	-2,98	-22.048	-5,05	14,14%
	feb-09	412.415	-2.000	-0,48	-29.001	-6,57	14,14%
	mar-09	410.218	-2.197	-0,53	-34.484	-7,75	14,12%
	abr-09	408.499	-1.719	-0,42	-40.969	-9,11	14,11%
	may-09	408.750	251	0,06	-43.566	-9,63	14,14%
	jun-09	409.599	849	0,21	-45.381	-9,97	14,24%
	jul-09	411.058	1.459	0,36	-47.390	-10,34	14,36%
	ago-09	407.341	-3.717	-0,90	-46.024	-10,15	14,37%
	sep-09	404.563	-2.778	-0,68	-45.396	-10,09	14,26%
	oct-09	401.373	-3.190	-0,79	-40.322	-9,13	14,10%
nov-09	399.433	-1.940	-0,48	-36.143	-8,30	14,02%	
dic-09	397.190	-2.243	-0,56	-29.970	-7,02	13,94%	
ene-10	389.221	-7.969	-2,01	-25.194	-6,08	13,83%	
feb-10	391.296	2.075	0,53	-21.119	-5,12	13,90%	
mar-10	393.136	1.840	0,47	-17.082	-4,16	13,95%	