

# **Afiliación a la Seguridad Social**

## **Boletín Mensual**

Mayo 2010



CONSEJERÍA DE EMPLEO, MUJER  
E INMIGRACIÓN

**Comunidad de Madrid**

[www.madrid.org](http://www.madrid.org)

**BOLETÍN DE AFILIACIÓN A LA SEGURIDAD SOCIAL  
MAYO 2010**

**LA AFILIACIÓN MEDIA  
CRECE EN MADRID EN  
10.296 AFILIADOS EN EL  
MES DE MAYO**

En el mes de mayo la afiliación media aumenta por cuarto mes consecutivo en la Comunidad de Madrid, con un registro de 2.831.418 trabajadores. Cataluña, Andalucía y Madrid son las tres comunidades con mayor número de afiliados medios en términos absolutos, y aglutinan el 50,01% de la afiliación de España. Madrid aporta el 15,94% de los afiliados al conjunto nacional.

En relación al mes pasado el número medio de afiliados a la seguridad social ha aumentado en términos absolutos en 10.296 trabajadores y esto se refleja en una tasa de 0,36%.

En el mismo período, en España, la afiliación ha alcanzado la cifra de 17.761.897 trabajadores. La afiliación sube con respecto al mes anterior en 113.237 trabajadores y su tasa intermensual es de 0,64%.

**POR TERCER MES  
CONSECUTIVO LOS  
AFILIADOS MEDIOS  
AUMENTAN EN TODOS  
LOS RÉGIMENES**

La afiliación media en la Comunidad de Madrid ha aumentado en todos los regímenes en el mes de mayo. En el Régimen General los afiliados suben con respecto el mes anterior en 9.751 trabajadores con una tasa de variación intermensual de 0,41%. La tasa de variación interanual se sitúa en -2,09% y desciende en términos absolutos en 51.036 trabajadores.

El Régimen de Autónomos presenta un aumento de 439 afiliados medios respecto al mes pasado y obtiene una tasa de 0,12%. En términos interanuales la afiliación ha caído en 11.736 trabajadores con una tasa de -3,17%.

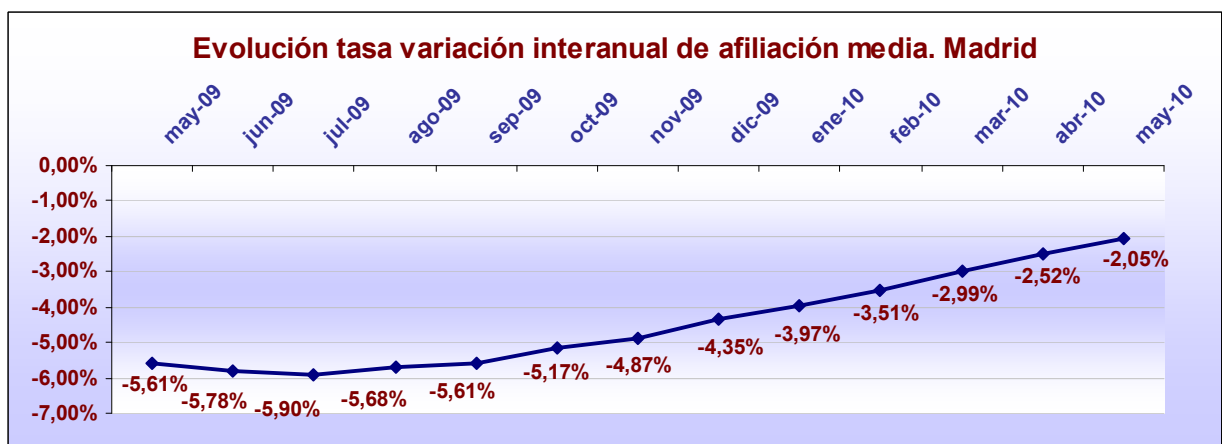
Madrid es la comunidad con mayor afiliación en términos absolutos al Régimen del Hogar con 73.883. Este mes ha aumentado en 286 trabajadores, con una tasa de 0,39%. Interanualmente el mes de mayo presenta una tasa positiva de 5,05% con 3.550 afiliados más.

**EN MAYO SE APRECIA  
UNA MODERACIÓN EN LA  
PÉRDIDA DE AFILIADOS  
EN TÉRMINOS  
INTERANUALES**

Madrid baja en 59.336 afiliados en términos interanuales, con una tasa de -2,05% (casi medio punto de subida con respecto a la tasa del mes pasado). Por décimo mes consecutivo nuestra región mantiene la curva de evolución de la tasa interanual ascendente.

España con 341.590 trabajadores menos que en el mes de mayo de 2009 obtiene una tasa de -1,89%.

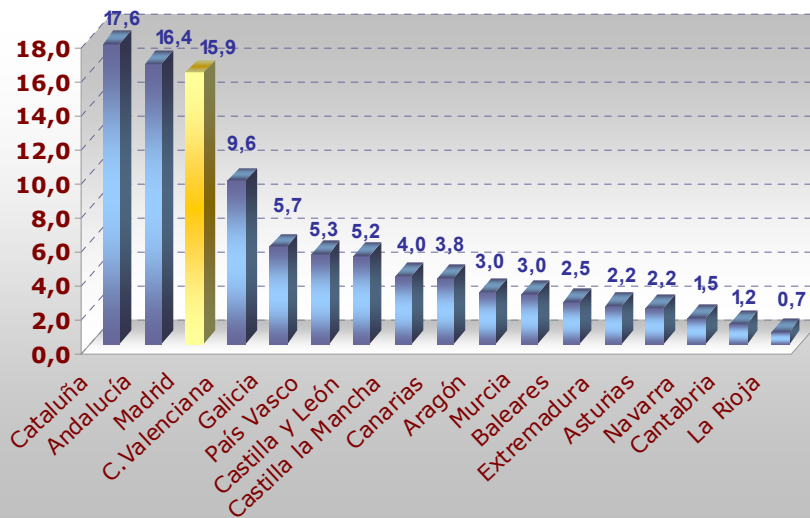
A excepción de Extremadura, la afiliación media a la Seguridad Social desciende en todas las comunidades autónomas respecto a mayo del pasado año.



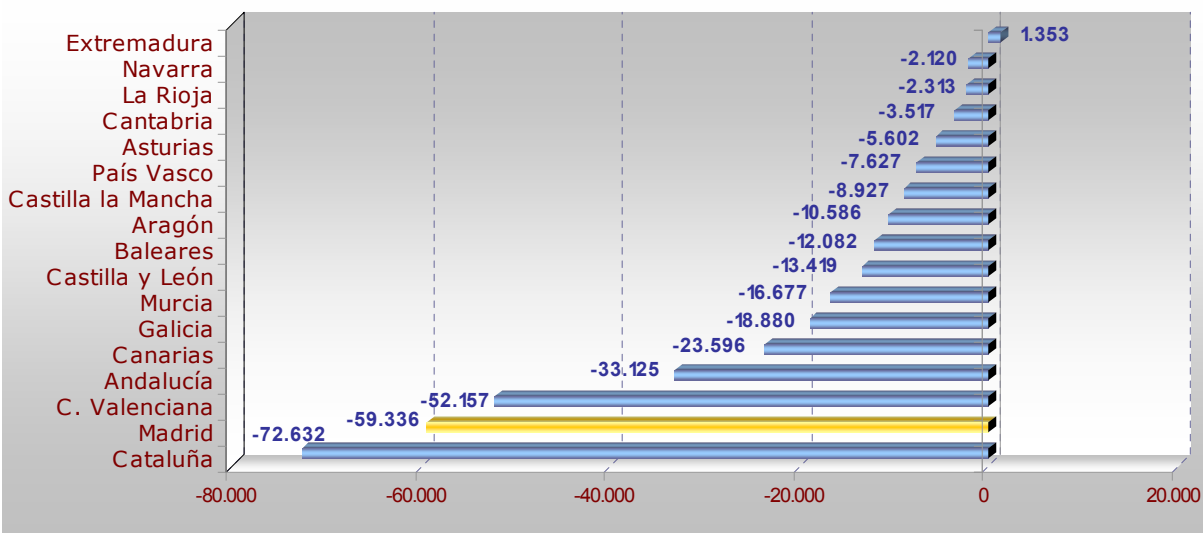
**Evolución Madrid-España**

	Madrid		España			Madrid		España	
	Afiliados	Tasa interanual	Afiliados	Tasa interanual		Afiliados	Tasa interanual	Afiliados	Tasa interanual
ene-05	2.662.257	3,83	17.175.029	3,32	ene-08	3.037.137	2,10	19.160.798	2,04
feb-05	2.679.891	3,74	17.319.622	3,06	feb-08	3.045.778	1,92	19.252.125	1,77
mar-05	2.694.911	3,77	17.427.841	2,94	mar-08	3.054.490	1,72	19.314.404	1,34
abr-05	2.713.682	4,32	17.565.257	3,26	abr-08	3.060.347	1,75	19.356.270	1,07
may-05	2.739.366	4,68	17.783.755	3,60	may-08	3.062.485	1,50	19.409.642	0,55
jun-05	2.774.832	5,55	18.015.471	4,28	jun-08	3.053.139	0,97	19.358.953	-0,10
jul-05	2.801.669	6,29	18.251.514	4,82	jul-08	3.042.289	0,52	19.382.223	-0,57
ago-05	2.794.239	6,91	18.163.958	5,25	ago-08	3.004.831	0,46	19.137.556	-0,77
sep-05	2.825.825	7,61	18.189.950	5,48	sep-08	3.006.099	-0,10	19.020.360	-1,40
oct-05	2.864.995	8,14	18.280.518	5,67	oct-08	3.002.872	-1,10	18.918.473	-2,34
nov-05	2.890.241	8,11	18.322.507	5,63	nov-08	2.994.527	-2,07	18.721.387	-3,46
dic-05	2.902.276	8,04	18.314.382	5,58	dic-08	2.978.698	-2,89	18.531.312	-4,34
ene-06	2.879.138	8,15	18.145.717	5,65	ene-09	2.930.389	-3,51	18.181.743	-5,11
feb-06	2.895.904	8,06	18.283.716	5,57	feb-09	2.917.314	-4,22	18.112.611	-5,92
mar-06	2.912.469	8,07	18.410.142	5,64	mar-09	2.904.721	-4,90	18.058.122	-6,50
abr-06	2.921.229	7,65	18.518.937	5,43	abr-09	2.894.114	-5,43	18.034.183	-6,83
may-06	2.934.625	7,13	18.689.656	5,09	may-09	2.890.754	-5,61	18.103.487	-6,73
jun-06	2.947.731	6,23	18.802.906	4,37	jun-09	2.876.632	-5,78	18.097.986	-6,51
jul-06	2.950.228	5,30	18.923.435	3,68	jul-09	2.862.846	-5,90	18.143.554	-6,39
ago-06	2.917.985	4,43	18.755.471	3,26	ago-09	2.834.298	-5,68	18.001.310	-5,94
sep-06	2.936.528	3,92	18.765.858	3,17	sep-09	2.837.451	-5,61	17.935.095	-5,71
oct-06	2.965.280	3,50	18.861.496	3,18	oct-09	2.847.617	-5,17	17.908.945	-5,34
nov-06	2.987.948	3,38	18.911.913	3,22	nov-09	2.848.724	-4,87	17.847.670	-4,67
dic-06	2.998.598	3,32	18.915.407	3,28	dic-09	2.849.126	-4,35	17.803.839	-3,93
ene-07	2.974.694	3,32	18.778.597	3,49	ene-10	2.814.175	-3,97	17.546.011	-3,50
feb-07	2.988.431	3,20	18.918.020	3,47	feb-10	2.814.981	-3,51	17.572.351	-2,98
mar-07	3.002.734	3,10	19.058.951	3,52	mar-10	2.818.008	-2,99	17.594.808	-2,57
abr-07	3.007.575	2,96	19.151.216	3,41	abr-10	2.821.122	-2,52	17.648.660	-2,14
may-07	3.017.083	2,81	19.303.189	3,28	may-10	2.831.418	-2,05	17.761.897	-1,89
jun-07	3.023.927	2,58	19.377.776	3,06	jun-10				
jul-07	3.026.526	2,59	19.493.050	3,01	jul-10				
ago-07	2.991.126	2,51	19.286.185	2,83	ago-10				
sep-07	3.009.037	2,47	19.290.985	2,80	sep-10				
oct-07	3.036.168	2,39	19.371.684	2,70	oct-10				
nov-07	3.057.798	2,34	19.393.159	2,54	nov-10				
dic-07	3.067.477	2,30	19.372.777	2,42	dic-10				

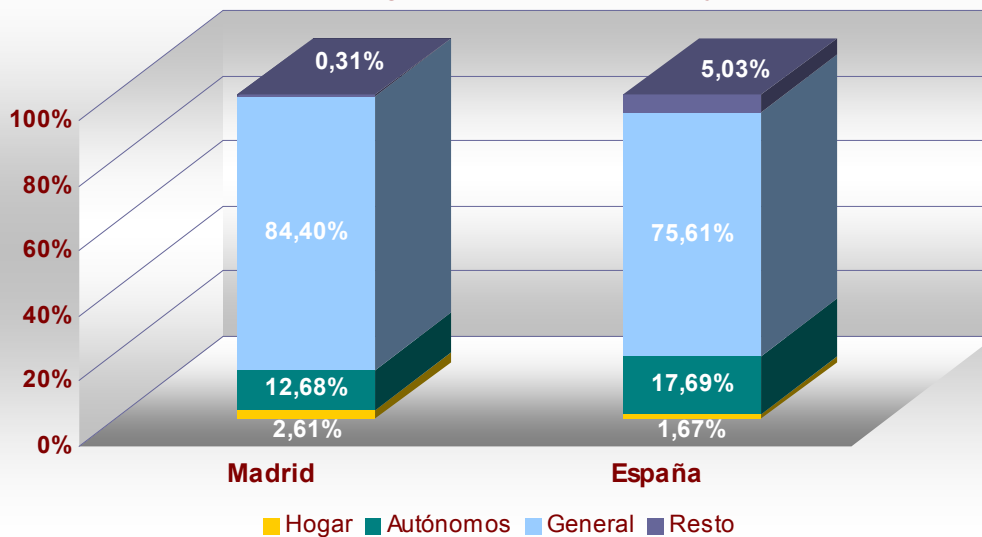
**Porcentaje de afiliados sobre total nacional. Mayo 2010**



**Variación absoluta interanual. Mayo 2010**



**Afiliación por regimenes Madrid-España. Mayo 2010**



**Datos afiliación media por CCAA y regímenes. Mayo 2010**

	Total sistema	General	Autónomos	Hogar
Andalucía	2.920.594	1.908.251	472.899	32.325
Aragón	540.626	415.640	107.492	6.525
Asturias	382.920	290.995	78.912	6.384
Baleares	438.093	340.411	83.156	9.668
Canarias	680.077	546.581	105.339	7.612
Cantabria	214.365	165.052	43.353	3.837
Castilla la Mancha	704.997	509.128	149.314	7.441
Castilla y León	920.797	682.441	209.118	11.506
Cataluña	3.130.950	2.498.916	544.615	57.850
C. Valenciana	1.702.724	1.275.331	331.469	24.882
Extremadura	391.242	246.362	78.927	2.574
Galicia	1.012.672	740.305	223.380	20.501
<b>Madrid</b>	<b>2.831.418</b>	<b>2.389.710</b>	<b>359.002</b>	<b>73.883</b>
Murcia	526.664	356.393	95.206	8.796
Navarra	267.236	210.760	47.001	4.648
País Vasco	933.530	730.603	180.271	14.902
La Rioja	123.586	91.527	26.514	1.709
Ceuta	20.403	16.519	2.923	720
Melilla	19.003	14.423	3.146	1.346
<b>TOTAL</b>	<b>17.761.897</b>	<b>13.429.348</b>	<b>3.142.235</b>	<b>297.108</b>

**Peso de las CCAA sobre el total nacional. Mayo 2010**

	% Afiliados sobre total	Var. Interanual		Var. Intermensual	
		Absoluta	Peso/total nacional	Absoluta	Peso/total nacional
Andalucía	16,44	-33.125	9,70	12.670	11,19
Aragón	3,04	-10.586	3,10	3.233	2,86
Asturias	2,16	-5.602	1,64	1.665	1,47
Baleares	2,47	-12.082	3,54	35.323	31,19
Canarias	3,83	-23.596	6,91	-3.913	-3,46
Cantabria	1,21	-3.517	1,03	1.227	1,08
Castilla la Mancha	3,97	-8.927	2,61	4.991	4,41
Castilla y León	5,18	-13.419	3,93	3.124	2,76
Cataluña	17,63	-72.632	21,26	22.019	19,45
C. Valenciana	9,59	-52.157	15,27	3.770	3,33
Extremadura	2,20	1.353	-0,40	4.175	3,69
Galicia	5,70	-18.880	5,53	4.316	3,81
<b>Madrid</b>	<b>15,94</b>	<b>-59.336</b>	<b>17,37</b>	<b>10.296</b>	<b>9,09</b>
Murcia	2,97	-16.677	4,88	3.526	3,11
Navarra	1,50	-2.120	0,62	1.872	1,65
País Vasco	5,26	-7.627	2,23	5.663	5,00
La Rioja	0,70	-2.313	0,68	654	0,58
Ceuta	0,11	-118	0,03	-400	-0,35
Melilla	0,11	-230	0,07	-973	-0,86
<b>TOTAL</b>	<b>100,00</b>	<b>-341.590</b>	<b>100,00</b>	<b>113.237</b>	<b>100,00</b>

**Afiliados en alta en S.S por regímenes en Madrid**

marzo 2009 a mayo 2010		Dato	Variación intermensual		Variación interanual	
			Absoluta	Tasa	Absoluta	Tasa
Total Sistema	mar-09	2.904.721	-12.593	-0,43	-149.769	-4,90
	abr-09	2.894.114	-10.607	-0,37	-166.233	-5,43
	may-09	2.890.754	-3.360	-0,12	-171.731	-5,61
	jun-09	2.876.632	-14.122	-0,49	-176.507	-5,78
	jul-09	2.862.846	-13.786	-0,48	-179.443	-5,90
	ago-09	2.834.298	-28.548	-1,00	-170.533	-5,68
	sep-09	2.837.451	3.153	0,11	-168.648	-5,61
	oct-09	2.847.617	10.166	0,36	-155.255	-5,17
	nov-09	2.848.724	1.107	0,04	-145.803	-4,87
	dic-09	2.849.126	402	0,01	-129.572	-4,35
	ene-10	2.814.175	-34.951	-1,23	-116.214	-3,97
	feb-10	2.814.981	806	0,03	-102.333	-3,51
	mar-10	2.818.008	3.027	0,11	-86.713	-2,99
abr-10	2.821.122	3.114	0,11	-72.992	-2,52	
may-10	2.831.418	10.296	0,36	-59.336	-2,05	
Régimen General	mar-09	2.453.280	-11.529	-0,47	-138.091	-5,33
	abr-09	2.443.693	-9.587	-0,39	-151.659	-5,84
	may-09	2.440.746	-2.947	-0,12	-155.831	-6,00
	jun-09	2.427.627	-13.119	-0,54	-159.328	-6,16
	jul-09	2.416.906	-10.721	-0,44	-161.380	-6,26
	ago-09	2.391.418	-25.488	-1,05	-152.292	-5,99
	sep-09	2.394.049	2.631	0,11	-151.562	-5,95
	oct-09	2.403.761	9.712	0,41	-138.196	-5,44
	nov-09	2.406.941	3.180	0,13	-127.467	-5,03
	dic-09	2.407.226	285	0,01	-112.436	-4,46
	ene-10	2.373.530	-33.696	-1,40	-101.687	-4,11
	feb-10	2.374.718	1.188	0,05	-90.091	-3,66
	mar-10	2.377.009	2.291	0,10	-76.271	-3,11
abr-10	2.379.959	2.950	0,12	-63.734	-2,61	
may-10	2.389.710	9.751	0,41	-51.036	-2,09	
Régimen Autónomos	mar-09	373.223	-1.593	-0,43	-16.078	-4,13
	abr-09	371.703	-1.520	-0,41	-18.790	-4,81
	may-09	370.738	-965	-0,26	-19.919	-5,10
	jun-09	369.549	-1.189	-0,32	-21.017	-5,38
	jul-09	366.654	-2.895	-0,78	-21.660	-5,58
	ago-09	363.914	-2.740	-0,75	-21.654	-5,62
	sep-09	364.032	118	0,03	-21.186	-5,50
	oct-09	363.944	-88	-0,02	-20.910	-5,43
	nov-09	362.090	-1.854	-0,51	-21.638	-5,64
	dic-09	361.535	-555	-0,15	-20.675	-5,41
	ene-10	359.717	-1.818	-0,50	-18.336	-4,85
	feb-10	358.432	-1.285	-0,36	-16.384	-4,37
	mar-10	358.503	71	0,02	-14.720	-3,94
abr-10	358.563	60	0,02	-13.140	-3,54	
may-10	359.002	439	0,12	-11.736	-3,17	
Régimen Hogar	mar-09	69.625	692	1,00	3.419	5,16
	abr-09	70.047	422	0,61	3.192	4,77
	may-09	70.333	286	0,41	3.025	4,49
	jun-09	70.448	115	0,16	2.855	4,22
	jul-09	70.380	-68	-0,10	2.792	4,13
	ago-09	70.169	-211	-0,30	2.823	4,19
	sep-09	70.038	-131	-0,19	3.111	4,65
	oct-09	70.344	306	0,44	3.180	4,73
	nov-09	70.511	167	0,24	2.811	4,15
	dic-09	70.860	349	0,49	2.796	4,11
	ene-10	71.200	340	0,48	2.919	4,27
	feb-10	72.025	825	1,16	3.092	4,49
	mar-10	73.056	1.031	1,43	3.431	4,93
abr-10	73.597	541	0,74	3.550	5,07	
may-10	73.883	286	0,39	3.550	5,05	

### Variaciones Madrid-España

	Comunidad de Madrid					España					Peso CAM s/España
	Total regimenes	Var. Intermensual		Var. Interanual		Total regimenes	Var. Intermensual		Var. Interanual		
		Absoluta	Tasa	Absoluta	Tasa		Absoluta	Tasa	Absoluta	Tasa	
ene-04	2.564.114					16.622.380					15,4
feb-04	2.583.372	19.258	0,75			16.805.302	182.922	1,10			15,4
mar-04	2.597.065	13.692	0,53			16.930.768	125.466	0,75			15,3
abr-04	2.601.346	4.282	0,16			17.011.042	80.274	0,47			15,3
may-04	2.617.001	15.655	0,60			17.166.390	155.348	0,91			15,2
jun-04	2.628.981	11.980	0,46			17.275.410	109.020	0,64			15,2
jul-04	2.635.927	6.946	0,26			17.412.824	137.415	0,80			15,1
ago-04	2.613.665	-22.262	-0,84			17.258.074	-154.750	-0,89			15,1
sep-04	2.625.965	12.300	0,47			17.244.541	-13.533	-0,08			15,2
oct-04	2.649.288	23.323	0,89			17.300.333	55.792	0,32			15,3
nov-04	2.673.544	24.256	0,92			17.345.577	45.244	0,26			15,4
dic-04	2.686.214	12.670	0,47			17.345.775	198	0,00			15,5
ene-05	2.662.257	-23.957	-0,89	98.143	3,83	17.175.029	-170.746	-0,98	552.649	3,32	15,5
feb-05	2.679.891	17.634	0,66	96.519	3,74	17.319.622	144.593	0,84	514.320	3,06	15,5
mar-05	2.694.911	15.020	0,56	97.846	3,77	17.427.841	108.219	0,62	497.073	2,94	15,5
abr-05	2.713.682	18.771	0,70	112.336	4,32	17.565.257	137.416	0,79	554.215	3,26	15,4
may-05	2.739.366	25.684	0,95	122.365	4,68	17.783.755	218.498	1,24	617.365	3,60	15,4
jun-05	2.774.832	35.466	1,29	145.851	5,55	18.015.471	231.716	1,30	740.061	4,28	15,4
jul-05	2.801.669	26.837	0,97	165.742	6,29	18.251.514	236.043	1,31	838.690	4,82	15,4
ago-05	2.794.239	-7.430	-0,27	180.574	6,91	18.163.958	-87.556	-0,48	905.884	5,25	15,4
sep-05	2.825.825	31.586	1,13	199.860	7,61	18.189.950	25.992	0,14	945.409	5,48	15,5
oct-05	2.864.995	39.170	1,39	215.707	8,14	18.280.518	90.568	0,50	980.185	5,67	15,7
nov-05	2.890.241	25.246	0,88	216.697	8,11	18.322.507	41.989	0,23	976.930	5,63	15,8
dic-05	2.902.276	12.035	0,42	216.062	8,04	18.314.382	-8.125	-0,04	968.608	5,58	15,8
ene-06	2.879.138	-23.138	-0,80	216.881	8,15	18.145.717	-168.665	-0,92	970.688	5,65	15,9
feb-06	2.895.904	16.766	0,58	216.013	8,06	18.283.716	137.999	0,76	964.094	5,57	15,8
mar-06	2.912.469	16.565	0,57	217.558	8,07	18.410.142	126.426	0,69	982.301	5,64	15,8
abr-06	2.921.229	8.760	0,30	207.547	7,65	18.518.937	108.795	0,59	953.680	5,43	15,8
may-06	2.934.625	13.396	0,46	195.259	7,13	18.689.656	170.719	0,92	905.901	5,09	15,7
jun-06	2.947.731	13.106	0,45	172.899	6,23	18.802.906	113.250	0,61	787.435	4,37	15,7
jul-06	2.950.228	2.497	0,08	148.559	5,30	18.923.435	120.529	0,64	671.921	3,68	15,6
ago-06	2.917.985	-32.243	-1,09	123.746	4,43	18.755.471	-167.964	-0,89	591.513	3,26	15,6
sep-06	2.936.528	18.543	0,64	110.703	3,92	18.765.858	10.387	0,06	575.908	3,17	15,6
oct-06	2.965.280	28.752	0,98	100.285	3,50	18.861.496	95.638	0,51	580.978	3,18	15,7
nov-06	2.987.948	22.668	0,76	97.707	3,38	18.911.913	50.417	0,27	589.406	3,22	15,8
dic-06	2.998.598	10.650	0,36	96.322	3,32	18.915.407	3.494	0,02	601.025	3,28	15,9
ene-07	2.974.694	-23.904	-0,80	95.556	3,32	18.778.597	-136.810	-0,72	632.880	3,49	15,8
feb-07	2.988.431	13.737	0,46	92.527	3,20	18.918.020	139.423	0,74	634.304	3,47	15,8
mar-07	3.002.734	14.303	0,48	90.265	3,10	19.058.951	140.931	0,74	648.809	3,52	15,8
abr-07	3.007.575	4.841	0,16	86.346	2,96	19.151.216	92.265	0,48	632.279	3,41	15,7
may-07	3.017.083	9.508	0,32	82.458	2,81	19.303.189	151.973	0,79	613.533	3,28	15,6
jun-07	3.023.927	6.844	0,23	76.196	2,58	19.377.776	74.587	0,39	574.870	3,06	15,6
jul-07	3.026.526	2.599	0,09	76.298	2,59	19.493.050	115.274	0,59	569.615	3,01	15,5
ago-07	2.991.126	-35.400	-1,17	73.141	2,51	19.286.185	-206.865	-1,06	530.714	2,83	15,5
sep-07	3.009.037	17.911	0,60	72.509	2,47	19.290.985	4.800	0,02	525.127	2,80	15,6
oct-07	3.036.168	27.131	0,90	70.888	2,39	19.371.684	80.699	0,42	510.188	2,70	15,7
nov-07	3.057.798	21.630	0,71	69.850	2,34	19.393.159	21.475	0,11	481.246	2,54	15,8
dic-07	3.067.477	9.679	0,32	68.879	2,30	19.372.777	-20.382	-0,11	457.370	2,42	15,8



	Comunidad de Madrid					España					Peso CAM s/España
	Total regímenes	Var. Intermensual		Var. Interanual		Total regímenes	Var. Intermensual		Var. Interanual		
		Absoluta	Tasa	Absoluta	Tasa		Absoluta	Tasa	Absoluta	Tasa	
ene-08	3.037.137	-30.340	-0,99	62.443	2,10	19.160.798	-211.979	-1,09	382.201	2,04	15,9
feb-08	3.045.778	8.641	0,28	57.347	1,92	19.252.125	91.327	0,48	334.105	1,77	15,8
mar-08	3.054.490	8.712	0,29	51.756	1,72	19.314.404	62.279	0,32	255.453	1,34	15,8
abr-08	3.060.347	5.857	0,19	52.772	1,75	19.356.270	41.866	0,22	205.054	1,07	15,8
may-08	3.062.485	2.138	0,07	45.402	1,50	19.409.642	53.372	0,28	106.453	0,55	15,8
jun-08	3.053.139	-9.346	-0,31	29.212	0,97	19.358.953	-50.689	-0,26	-18.823	-0,10	15,8
jul-08	3.042.289	-10.850	-0,36	15.763	0,52	19.382.223	23.270	0,12	-110.827	-0,57	15,7
ago-08	3.004.831	-37.458	-1,23	13.705	0,46	19.137.556	-244.667	-1,26	-148.629	-0,77	15,7
sep-08	3.006.099	1.268	0,04	-2.938	-0,10	19.020.360	-117.196	-0,61	-270.625	-1,40	15,8
oct-08	3.002.872	-3.227	-0,11	-33.296	-1,10	18.918.473	-101.887	-0,54	-453.211	-2,34	15,9
nov-08	2.994.527	-8.345	-0,28	-63.271	-2,07	18.721.387	-197.086	-1,04	-671.772	-3,46	16,0
dic-08	2.978.698	-15.829	-0,53	-88.779	-2,89	18.531.312	-190.075	-1,02	-841.465	-4,34	16,1
ene-09	2.930.389	-48.309	-1,62	-106.748	-3,51	18.181.743	-349.569	-1,89	-979.055	-5,11	16,1
feb-09	2.917.314	-13.075	-0,45	-128.464	-4,22	18.112.611	-69.132	-0,38	-1.139.514	-5,92	16,1
mar-09	2.904.721	-12.593	-0,43	-149.769	-4,90	18.058.122	-54.489	-0,30	-1.256.282	-6,50	16,1
abr-09	2.894.114	-10.607	-0,37	-166.233	-5,43	18.034.183	-23.939	-0,13	-1.322.087	-6,83	16,0
may-09	2.890.754	-3.360	-0,12	-171.731	-5,61	18.103.487	69.304	0,38	-1.306.155	-6,73	16,0
jun-09	2.876.632	-14.122	-0,49	-176.507	-5,78	18.097.986	-5.501	-0,03	-1.260.967	-6,51	15,9
jul-09	2.862.846	-13.786	-0,48	-179.443	-5,90	18.143.554	45.568	0,25	-1.238.669	-6,39	15,8
ago-09	2.834.298	-28.548	-1,00	-170.533	-5,68	18.001.310	-142.244	-0,78	-1.136.246	-5,94	15,7
sep-09	2.837.451	3.153	0,11	-168.648	-5,61	17.935.095	-66.215	-0,37	-1.085.265	-5,71	15,8
oct-09	2.847.617	10.166	0,36	-155.255	-5,17	17.908.945	-26.150	-0,15	-1.009.528	-5,34	15,9
nov-09	2.848.724	1.107	0,04	-145.803	-4,87	17.847.670	-61.275	-0,34	-873.717	-4,67	16,0
dic-09	2.849.126	402	0,01	-129.572	-4,35	17.803.839	-43.831	-0,25	-727.473	-3,93	16,0
ene-10	2.814.175	-34.951	-1,23	-116.214	-3,97	17.546.011	-257.828	-1,45	-635.732	-3,50	16,0
feb-10	2.814.981	806	0,03	-102.333	-3,51	17.572.351	26.340	0,15	-540.260	-2,98	16,0
mar-10	2.818.008	3.027	0,11	-86.713	-2,99	17.594.808	22.457	0,13	-463.314	-2,57	16,0
abr-10	2.821.122	3.114	0,11	-72.992	-2,52	17.648.660	53.852	0,31	-385.523	-2,14	16,0
may-10	2.831.418	10.296	0,36	-59.336	-2,05	17.761.897	113.237	0,64	-341.590	-1,89	15,9
jun-10											
jul-10											
ago-10											
sep-10											
oct-10											
nov-10											
dic-10											

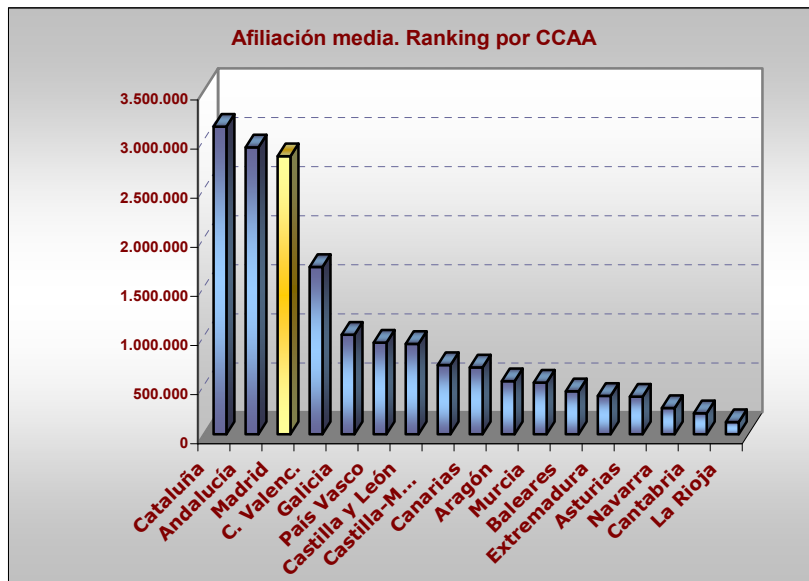


**Variaciones anuales e intermensuales por CCAA y peso por regímenes. Mayo 2010**

	Total sistema					Peso general/total	General				
	Var. Interanual		Var. Intermensual		Absoluta		Tasa	Var. Interanual		Var. Intermensual	
	Absoluta	Tasa	Absoluta	Tasa				Absoluta	Tasa	Absoluta	Tasa
Andalucía	-33.125	-1,12	12.670	0,44	65,34	-23.778	-1,23	15.810	0,84		
Aragón	-10.586	-1,92	3.233	0,60	76,88	-5.778	-1,37	1.616	0,39		
Asturias	-5.602	-1,44	1.665	0,44	75,99	-3.510	-1,19	1.686	0,58		
Baleares	-12.082	-2,68	35.323	8,77	77,70	-9.609	-2,75	32.654	10,61		
Canarias	-23.596	-3,35	-3.913	-0,57	80,37	-18.911	-3,34	-3.521	-0,64		
Cantabria	-3.517	-1,61	1.227	0,58	77,00	-2.098	-1,26	1.196	0,73		
Castilla la Mancha	-8.927	-1,25	4.991	0,71	72,22	-8.353	-1,61	6.062	1,21		
Castilla y León	-13.419	-1,44	3.124	0,34	74,11	-7.783	-1,13	3.084	0,45		
Cataluña	-72.632	-2,27	22.019	0,71	79,81	-55.366	-2,17	19.769	0,80		
C. Valenciana	-52.157	-2,97	3.770	0,22	74,90	-42.024	-3,19	4.253	0,33		
Extremadura	1.353	0,35	4.175	1,08	62,97	1.806	0,74	3.303	1,36		
Galicia	-18.880	-1,83	4.316	0,43	73,10	-11.874	-1,58	4.656	0,63		
Madrid	<b>-59.336</b>	<b>-2,05</b>	<b>10.296</b>	<b>0,36</b>	<b>84,40</b>	<b>-51.036</b>	<b>-2,09</b>	<b>9.751</b>	<b>0,41</b>		
Murcia	-16.677	-3,07	3.526	0,67	67,67	-12.250	-3,32	2.853	0,81		
Navarra	-2.120	-0,79	1.872	0,71	78,87	-1.470	-0,69	1.576	0,75		
País Vasco	-7.627	-0,81	5.663	0,61	78,26	-4.782	-0,65	5.512	0,76		
La Rioja	-2.313	-1,84	654	0,53	74,06	-1.109	-1,20	736	0,81		
Ceuta	-118	-0,58	-400	-1,92	80,96	-139	-0,83	-407	-2,40		
Melilla	-230	-1,20	-973	-4,87	75,90	-316	-2,14	-981	-6,37		
<b>TOTAL</b>	<b>-341.590</b>	<b>-1,89</b>	<b>113.237</b>	<b>0,64</b>	<b>75,61</b>	<b>-258.379</b>	<b>-1,89</b>	<b>109.609</b>	<b>0,82</b>		
	Total Sistema					Peso autón./total	Autónomos				
	Var. Interanual		Var. Intermensual		Absoluta		Tasa	Var. Interanual		Var. Intermensual	
	Absoluta	Tasa	Absoluta	Tasa				Absoluta	Tasa	Absoluta	Tasa
Andalucía	-33.125	-1,12	12.670	0,44	16,19	-11.911	-2,46	808	0,17		
Aragón	-10.586	-1,92	3.233	0,60	19,88	-3.433	-3,09	-7	-0,01		
Asturias	-5.602	-1,44	1.665	0,44	20,61	-1.947	-2,41	-17	-0,02		
Baleares	-12.082	-2,68	35.323	8,77	18,98	-2.540	-2,96	2.292	2,83		
Canarias	-23.596	-3,35	-3.913	-0,57	15,49	-3.993	-3,65	-102	-0,10		
Cantabria	-3.517	-1,61	1.227	0,58	20,22	-1.102	-2,48	50	0,12		
Castilla la Mancha	-8.927	-1,25	4.991	0,71	21,18	-4.914	-3,19	188	0,13		
Castilla y León	-13.419	-1,44	3.124	0,34	22,71	-5.591	-2,60	150	0,07		
Cataluña	-72.632	-2,27	22.019	0,71	17,39	-18.168	-3,23	590	0,11		
C. Valenciana	-52.157	-2,97	3.770	0,22	19,47	-13.664	-3,96	165	0,05		
Extremadura	1.353	0,35	4.175	1,08	20,17	-1.185	-1,48	153	0,19		
Galicia	-18.880	-1,83	4.316	0,43	22,06	-6.314	-2,75	-119	-0,05		
Madrid	<b>-59.336</b>	<b>-2,05</b>	<b>10.296</b>	<b>0,36</b>	<b>12,68</b>	<b>-11.736</b>	<b>-3,17</b>	<b>439</b>	<b>0,12</b>		
Murcia	-16.677	-3,07	3.526	0,67	18,08	-3.494	-3,54	-22	-0,02		
Navarra	-2.120	-0,79	1.872	0,71	17,59	-1.126	-2,34	54	0,12		
País Vasco	-7.627	-0,81	5.663	0,61	19,31	-4.005	-2,17	-8	0,00		
La Rioja	-2.313	-1,84	654	0,53	21,45	-851	-3,11	-18	-0,07		
Ceuta	-118	-0,58	-400	-1,92	14,33	-15	-0,51	-3	-0,10		
Melilla	-230	-1,20	-973	-4,87	16,56	61	1,98	11	0,35		
<b>TOTAL</b>	<b>-341.590</b>	<b>-1,89</b>	<b>113.237</b>	<b>0,64</b>	<b>17,69</b>	<b>-95.730</b>	<b>-2,96</b>	<b>4.805</b>	<b>0,15</b>		
	Total Sistema					Peso hogar/total	Hogar				
	Var. Interanual		Var. Intermensual		Absoluta		Tasa	Var. Interanual		Var. Intermensual	
	Absoluta	Tasa	Absoluta	Tasa				Absoluta	Tasa	Absoluta	Tasa
Andalucía	-33.125	-1,12	12.670	0,44	1,11	647	2,04	148	0,46		
Aragón	-10.586	-1,92	3.233	0,60	1,21	-472	-6,75	-15	-0,23		
Asturias	-5.602	-1,44	1.665	0,44	1,67	7	0,11	33	0,52		
Baleares	-12.082	-2,68	35.323	8,77	2,21	61	0,63	7	0,07		
Canarias	-23.596	-3,35	-3.913	-0,57	1,12	-147	-1,89	57	0,75		
Cantabria	-3.517	-1,61	1.227	0,58	1,79	-274	-6,67	-25	-0,65		
Castilla la Mancha	-8.927	-1,25	4.991	0,71	1,06	-291	-3,76	-10	-0,13		
Castilla y León	-13.419	-1,44	3.124	0,34	1,25	-371	-3,12	44	0,38		
Cataluña	-72.632	-2,27	22.019	0,71	1,85	1.311	2,32	398	0,69		
C. Valenciana	-52.157	-2,97	3.770	0,22	1,46	1.420	6,05	142	0,57		
Extremadura	1.353	0,35	4.175	1,08	0,66	9	0,35	3	0,12		
Galicia	-18.880	-1,83	4.316	0,43	2,02	-257	-1,24	-44	-0,21		
Madrid	<b>-59.336</b>	<b>-2,05</b>	<b>10.296</b>	<b>0,36</b>	<b>2,61</b>	<b>3.550</b>	<b>5,05</b>	<b>286</b>	<b>0,39</b>		
Murcia	-16.677	-3,07	3.526	0,67	1,67	515	6,22	-5	-0,06		
Navarra	-2.120	-0,79	1.872	0,71	1,74	333	7,72	-14	-0,30		
País Vasco	-7.627	-0,81	5.663	0,61	1,60	837	5,95	173	1,17		
La Rioja	-2.313	-1,84	654	0,53	1,38	113	7,08	10	0,59		
Ceuta	-118	-0,58	-400	-1,92	3,53	38	5,57	7	0,98		
Melilla	-230	-1,20	-973	-4,87	7,08	24	1,82	-5	-0,37		
<b>TOTAL</b>	<b>-341.590</b>	<b>-1,89</b>	<b>113.237</b>	<b>0,64</b>	<b>1,67</b>	<b>7.053</b>	<b>2,43</b>	<b>1.189</b>	<b>0,40</b>		

### Ranking por CCAA. Mayo 2010

Total afiliados	
Cataluña	3.130.950
Andalucía	2.920.594
<b>Madrid</b>	<b>2.831.418</b>
C. Valenc.	1.702.724
Galicia	1.012.672
País Vasco	933.530
Castilla y León	920.797
Castilla-Mancha	704.997
Canarias	680.077
Aragón	540.626
Murcia	526.664
Baleares	438.093
Extremadura	391.242
Asturias	382.920
Navarra	267.236
Cantabria	214.365
La Rioja	123.586
Ceuta	20.403
Melilla	19.003
<b>TOTAL</b>	<b>17.761.897</b>



Var. Absoluta interanual	
Extremadura	1.353
Ceuta	-118
Melilla	-230
Navarra	-2.120
La Rioja	-2.313
Cantabria	-3.517
Asturias	-5.602
País Vasco	-7.627
Castilla-Mancha	-8.927
Aragón	-10.586
Baleares	-12.082
Castilla y León	-13.419
Murcia	-16.677
Galicia	-18.880
Canarias	-23.596
Andalucía	-33.125
C. Valenciana	-52.157
<b>Madrid</b>	<b>-59.336</b>
Cataluña	-72.632
<b>TOTAL</b>	<b>-341.590</b>

Tasa interanual	
Extremadura	0,35
Ceuta	-0,58
Navarra	-0,79
País Vasco	-0,81
Andalucía	-1,12
Melilla	-1,20
Castilla-Mancha	-1,25
Castilla y León	-1,44
Asturias	-1,44
Cantabria	-1,61
Galicia	-1,83
La Rioja	-1,84
Aragón	-1,92
<b>Madrid</b>	<b>-2,05</b>
Cataluña	-2,27
Baleares	-2,68
C. Valenciana	-2,97
Murcia	-3,07
Canarias	-3,35
<b>TOTAL</b>	<b>-1,89</b>

Var. Absoluta intermensual	
Baleares	35.323
Cataluña	22.019
Andalucía	12.670
<b>Madrid</b>	<b>10.296</b>
País Vasco	5.663
Castilla-Mancha	4.991
Galicia	4.316
Extremadura	4.175
C. Valenciana	3.770
Murcia	3.526
Aragón	3.233
Castilla y León	3.124
Navarra	1.872
Asturias	1.665
Cantabria	1.227
La Rioja	654
Ceuta	-400
Melilla	-973
Canarias	-3.913
<b>TOTAL</b>	<b>113.237</b>

Tasa intermensual	
Baleares	8,77
Extremadura	1,08
Castilla-Mancha	0,71
Cataluña	0,71
Navarra	0,71
Murcia	0,67
País Vasco	0,61
Aragón	0,60
Cantabria	0,58
La Rioja	0,53
Asturias	0,44
Andalucía	0,44
Galicia	0,43
<b>Madrid</b>	<b>0,36</b>
Castilla y León	0,34
C. Valenciana	0,22
Canarias	-0,57
Ceuta	-1,92
Melilla	-4,87
<b>TOTAL</b>	<b>0,64</b>

**Variaciones interanuales de los meses de mayo total regímenes - CCAA**

	2007				2008				2009				2010			
	Dato	Dato	Var. Abs.	Tasa	Dato	Var. Abs.	Tasa	Dato	Var. Abs.	Tasa	Dato	Var. Abs.	Tasa	Dato	Var. Abs.	Tasa
Andalucía	3.150.805	3.155.803	4.998	0,16	2.953.719	-202.084	-6,40	2.920.594	-33.125	-1,12	2.920.594	-33.125	-1,12	2.920.594	-33.125	-1,12
Aragón	581.553	597.121	15.568	2,68	551.212	-45.909	-7,69	540.626	-10.586	-1,92	540.626	-10.586	-1,92	540.626	-10.586	-1,92
Asturias	400.528	407.133	6.605	1,65	388.522	-18.611	-4,57	382.920	-5.602	-1,44	382.920	-5.602	-1,44	382.920	-5.602	-1,44
Baleares	485.330	489.311	3.981	0,82	450.175	-39.136	-8,00	438.093	-12.082	-2,68	438.093	-12.082	-2,68	438.093	-12.082	-2,68
Canarias	798.463	782.544	-15.919	-1,99	703.673	-78.871	-10,08	680.077	-23.596	-3,35	680.077	-23.596	-3,35	680.077	-23.596	-3,35
Cantabria	226.980	230.189	3.209	1,41	217.882	-12.307	-5,35	214.365	-3.517	-1,61	214.365	-3.517	-1,61	214.365	-3.517	-1,61
Castilla-Mancha	750.961	769.213	18.252	2,43	713.924	-55.289	-7,19	704.997	-8.927	-1,25	704.997	-8.927	-1,25	704.997	-8.927	-1,25
Castilla y León	967.643	981.908	14.265	1,47	934.216	-47.692	-4,86	920.797	-13.419	-1,44	920.797	-13.419	-1,44	920.797	-13.419	-1,44
Cataluña	3.442.370	3.447.174	4.804	0,14	3.203.582	-243.592	-7,07	3.130.950	-72.632	-2,27	3.130.950	-72.632	-2,27	3.130.950	-72.632	-2,27
C. Valenciana	2.002.650	1.969.386	-33.264	-1,66	1.754.881	-214.505	-10,89	1.702.724	-52.157	-2,97	1.702.724	-52.157	-2,97	1.702.724	-52.157	-2,97
Extremadura	398.278	403.381	5.103	1,28	389.889	-13.492	-3,34	391.242	1.353	0,35	391.242	1.353	0,35	391.242	1.353	0,35
Galicia	1.069.655	1.081.647	11.992	1,12	1.031.552	-50.095	-4,63	1.012.672	-18.880	-1,83	1.012.672	-18.880	-1,83	1.012.672	-18.880	-1,83
<b>Madrid</b>	<b>3.017.083</b>	<b>3.062.485</b>	<b>45.402</b>	<b>1,50</b>	<b>2.890.754</b>	<b>-171.731</b>	<b>-5,61</b>	<b>2.831.418</b>	<b>-59.336</b>	<b>-2,05</b>	<b>2.831.418</b>	<b>-59.336</b>	<b>-2,05</b>	<b>2.831.418</b>	<b>-59.336</b>	<b>-2,05</b>
Murcia	594.816	591.434	-3.382	-0,57	543.341	-48.093	-8,13	526.664	-16.677	-3,07	526.664	-16.677	-3,07	526.664	-16.677	-3,07
Navarra	281.745	287.254	5.509	1,96	269.356	-17.898	-6,23	267.236	-2.120	-0,79	267.236	-2.120	-0,79	267.236	-2.120	-0,79
País Vasco	962.909	980.066	17.157	1,78	941.157	-38.909	-3,97	933.530	-7.627	-0,81	933.530	-7.627	-0,81	933.530	-7.627	-0,81
La Rioja	133.695	134.631	936	0,70	125.899	-8.732	-6,49	123.586	-2.313	-1,84	123.586	-2.313	-1,84	123.586	-2.313	-1,84
Ceuta	19.588	20.392	804	4,10	20.521	129	0,63	20.403	-118	-0,58	20.403	-118	-0,58	20.403	-118	-0,58
Melilla	18.137	18.570	433	2,39	19.233	663	3,57	19.003	-230	-1,20	19.003	-230	-1,20	19.003	-230	-1,20
<b>TOTAL</b>	<b>19.303.189</b>	<b>19.409.642</b>	<b>106.453</b>	<b>0,55</b>	<b>18.103.487</b>	<b>-1.306.155</b>	<b>-6,73</b>	<b>17.761.897</b>	<b>-341.590</b>	<b>-1,89</b>	<b>17.761.897</b>	<b>-341.590</b>	<b>-1,89</b>	<b>17.761.897</b>	<b>-341.590</b>	<b>-1,89</b>

**Variaciones intermensuales de los meses de mayo total regímenes - CCAA**

	2007				2008				2009				2010			
	Dato	Dato	Var. Abs.	Tasa	Dato	Var. Abs.	Tasa	Dato	Var. Abs.	Tasa	Dato	Var. Abs.	Tasa	Dato	Var. Abs.	Tasa
Andalucía	3.150.805	3.155.803	-213	-0,01	2.953.719	12.195	0,41	2.920.594	12.670	0,44	2.920.594	12.670	0,44	2.920.594	12.670	0,44
Aragón	581.553	597.121	3.451	0,58	551.212	1.811	0,33	540.626	3.233	0,60	540.626	3.233	0,60	540.626	3.233	0,60
Asturias	400.528	407.133	1.913	0,47	388.522	1.246	0,32	382.920	1.665	0,44	382.920	1.665	0,44	382.920	1.665	0,44
Baleares	485.330	489.311	37.893	8,39	450.175	33.677	8,09	438.093	35.323	8,77	438.093	35.323	8,77	438.093	35.323	8,77
Canarias	798.463	782.544	-6.921	-0,88	703.673	-5.586	-0,79	680.077	-3.913	-0,57	680.077	-3.913	-0,57	680.077	-3.913	-0,57
Cantabria	226.980	230.189	926	0,40	217.882	1.129	0,52	214.365	1.227	0,58	214.365	1.227	0,58	214.365	1.227	0,58
Castilla la Mancha	750.961	769.213	2.101	0,27	713.924	5.459	0,77	704.997	4.991	0,71	704.997	4.991	0,71	704.997	4.991	0,71
Castilla y León	967.643	981.908	1.897	0,19	934.216	3.546	0,38	920.797	3.124	0,34	920.797	3.124	0,34	920.797	3.124	0,34
Cataluña	3.442.370	3.447.174	10.450	0,30	3.203.582	7.451	0,23	3.130.950	22.019	0,71	3.130.950	22.019	0,71	3.130.950	22.019	0,71
C. Valenciana	2.002.650	1.969.386	-7.592	-0,38	1.754.881	-1.064	-0,06	1.702.724	3.770	0,22	1.702.724	3.770	0,22	1.702.724	3.770	0,22
Extremadura	398.278	403.381	-509	-0,13	389.889	3.556	0,92	391.242	4.175	1,08	391.242	4.175	1,08	391.242	4.175	1,08
Galicia	1.069.655	1.081.647	1.287	0,12	1.031.552	1.955	0,19	1.012.672	4.316	0,43	1.012.672	4.316	0,43	1.012.672	4.316	0,43
<b>Madrid</b>	<b>3.017.083</b>	<b>3.062.485</b>	<b>2.138</b>	<b>0,07</b>	<b>2.890.754</b>	<b>-3.360</b>	<b>-0,12</b>	<b>2.831.418</b>	<b>10.296</b>	<b>0,36</b>	<b>2.831.418</b>	<b>10.296</b>	<b>0,36</b>	<b>2.831.418</b>	<b>10.296</b>	<b>0,36</b>
Murcia	594.816	591.434	-321	-0,05	543.341	2.696	0,50	526.664	3.526	0,67	526.664	3.526	0,67	526.664	3.526	0,67
Navarra	281.745	287.254	1.601	0,56	269.356	1.004	0,37	267.236	1.872	0,71	267.236	1.872	0,71	267.236	1.872	0,71
País Vasco	962.909	980.066	4.347	0,45	941.157	2.265	0,24	933.530	5.663	0,61	933.530	5.663	0,61	933.530	5.663	0,61
La Rioja	133.695	134.631	673	0,50	125.899	926	0,74	123.586	654	0,53	123.586	654	0,53	123.586	654	0,53
Ceuta	19.588	20.392	115	0,57	20.521	233	1,15	20.403	-400	-1,92	20.403	-400	-1,92	20.403	-400	-1,92
Melilla	18.137	18.570	138	0,75	19.233	164	0,86	19.003	-973	-4,87	19.003	-973	-4,87	19.003	-973	-4,87
<b>TOTAL</b>	<b>19.303.189</b>	<b>19.409.642</b>	<b>53.372</b>	<b>0,28</b>	<b>18.103.487</b>	<b>69.304</b>	<b>0,38</b>	<b>17.761.897</b>	<b>113.237</b>	<b>0,64</b>	<b>17.761.897</b>	<b>113.237</b>	<b>0,64</b>	<b>17.761.897</b>	<b>113.237</b>	<b>0,64</b>

### Afiliación total y afiliados extranjeros en Madrid

Total sistema Madrid		Dato	Var. Intermensual		Var. Interanual		
			Absoluta	Tasa	Absoluta	Tasa	
Total afiliados	<i>abr-08</i>	3.060.347	5.857	0,19	52.772	1,75	
	<i>may-08</i>	3.062.485	2.138	0,07	45.402	1,50	
	<i>jun-08</i>	3.053.139	-9.346	-0,31	29.212	0,97	
	<i>jul-08</i>	3.042.289	-10.850	-0,36	15.763	0,52	
	<i>ago-08</i>	3.004.831	-37.458	-1,23	13.705	0,46	
	<i>sep-08</i>	3.006.099	1.268	0,04	-2.938	-0,10	
	<i>oct-08</i>	3.002.872	-3.227	-0,11	-33.296	-1,10	
	<i>nov-08</i>	2.994.527	-8.345	-0,28	-63.271	-2,07	
	<i>dic-08</i>	2.978.698	-15.829	-0,53	-88.779	-2,89	
	<i>ene-09</i>	2.930.389	-48.309	-1,62	-106.748	-3,51	
	<i>feb-09</i>	2.917.314	-13.075	-0,45	-128.464	-4,22	
	<i>mar-09</i>	2.904.721	-12.593	-0,43	-149.769	-4,90	
	<i>abr-09</i>	2.894.114	-10.607	-0,37	-166.233	-5,43	
	<i>may-09</i>	2.890.754	-3.360	-0,12	-171.731	-5,61	
	<i>jun-09</i>	2.876.632	-14.122	-0,49	-176.507	-5,78	
	<i>jul-09</i>	2.862.846	-13.786	-0,48	-179.443	-5,90	
	<i>ago-09</i>	2.834.298	-28.548	-1,00	-170.533	-5,68	
	<i>sep-09</i>	2.837.451	3.153	0,11	-168.648	-5,61	
	<i>oct-09</i>	2.847.617	10.166	0,36	-155.255	-5,17	
	<i>nov-09</i>	2.848.724	1.107	0,04	-145.803	-4,87	
	<i>dic-09</i>	2.849.126	402	0,01	-129.572	-4,35	
	<i>ene-10</i>	2.814.175	-34.951	-1,23	-116.214	-3,97	
	<i>feb-10</i>	2.814.981	806	0,03	-102.333	-3,51	
	<i>mar-10</i>	2.818.008	3.027	0,11	-86.713	-2,99	
	<i>abr-10</i>	2.821.122	3.114	0,11	-72.992	-2,52	
<i>may-10</i>	2.831.418	10.296	0,36	-59.336	-2,05		
Afiliados extranjeros	<i>abr-08</i>	449.468	4.766	1,07	22.111	5,17	14,69%
	<i>may-08</i>	452.316	2.848	0,63	22.380	5,21	14,77%
	<i>jun-08</i>	454.980	2.664	0,59	19.415	4,46	14,90%
	<i>jul-08</i>	458.448	3.468	0,76	19.274	4,39	15,07%
	<i>ago-08</i>	453.365	-5.083	-1,11	18.799	4,33	15,09%
	<i>sep-08</i>	449.959	-3.406	-0,75	11.905	2,72	14,97%
	<i>oct-08</i>	441.695	-8.264	-1,84	1.558	0,35	14,71%
	<i>nov-08</i>	435.576	-6.119	-1,39	-9.405	-2,11	14,55%
	<i>dic-08</i>	427.160	-8.416	-1,93	-17.001	-3,83	14,34%
	<i>ene-09</i>	414.415	-12.745	-2,98	-22.048	-5,05	14,14%
	<i>feb-09</i>	412.415	-2.000	-0,48	-29.001	-6,57	14,14%
	<i>mar-09</i>	410.218	-2.197	-0,53	-34.484	-7,75	14,12%
	<i>abr-09</i>	408.499	-1.719	-0,42	-40.969	-9,11	14,11%
	<i>may-09</i>	408.750	251	0,06	-43.566	-9,63	14,14%
	<i>jun-09</i>	409.599	849	0,21	-45.381	-9,97	14,24%
	<i>jul-09</i>	411.058	1.459	0,36	-47.390	-10,34	14,36%
	<i>ago-09</i>	407.341	-3.717	-0,90	-46.024	-10,15	14,37%
	<i>sep-09</i>	404.563	-2.778	-0,68	-45.396	-10,09	14,26%
	<i>oct-09</i>	401.373	-3.190	-0,79	-40.322	-9,13	14,10%
	<i>nov-09</i>	399.433	-1.940	-0,48	-36.143	-8,30	14,02%
	<i>dic-09</i>	397.190	-2.243	-0,56	-29.970	-7,02	13,94%
	<i>ene-10</i>	389.221	-7.969	-2,01	-25.194	-6,08	13,83%
	<i>feb-10</i>	391.296	2.075	0,53	-21.119	-5,12	13,90%
	<i>mar-10</i>	393.136	1.840	0,47	-17.082	-4,16	13,95%
	<i>abr-10</i>	395.149	2.013	0,51	-13.350	-3,27	14,01%