

# **Afiliación a la Seguridad Social**

## **Boletín Mensual**

Junio 2010



CONSEJERÍA DE EMPLEO, MUJER  
E INMIGRACIÓN

**Comunidad de Madrid**

[www.madrid.org](http://www.madrid.org)

**BOLETÍN DE AFILIACIÓN A LA SEGURIDAD SOCIAL  
JUNIO 2010**

En el mes de junio la afiliación media en la Comunidad de Madrid, ha registrado la cifra de 2.824.079 trabajadores. Cataluña, Andalucía y Madrid son las tres comunidades con mayor número de afiliados medios en términos absolutos, y aglutinan el 49,90% de la afiliación de España. Madrid aporta el 15,88% de los afiliados al conjunto nacional.

**MADRID APORTA EL  
15,88% DE LOS  
AFILIADOS AL  
CONJUNTO NACIONAL**

En relación al mes pasado el número medio de afiliados a la seguridad social ha disminuido, en términos absolutos, en 7.339 trabajadores con una tasa de -0,26%, (casi la mitad de la pérdida de junio de 2009 que registró una tasa de -0,49%).

En el mismo período, en España, la afiliación ha alcanzado la cifra de 17.785.782 trabajadores. La afiliación sube con respecto al mes anterior en 23.884 trabajadores y su tasa intermensual es de 0,13%.

La afiliación media en la Comunidad de Madrid ha disminuido en todos los regímenes en el mes de junio. En el Régimen General los afiliados bajan con respecto el mes anterior en 7.260 trabajadores con una tasa de variación intermensual de -0,30%. La tasa de variación interanual se sitúa en -1,86% y desciende en términos absolutos en 45.177 trabajadores.

El Régimen de Autónomos presenta un descenso de 69 afiliados medios respecto al mes pasado y obtiene una tasa de -0,02%. En términos interanuales la afiliación ha caído en 10.616 trabajadores con una tasa de -2,87%.

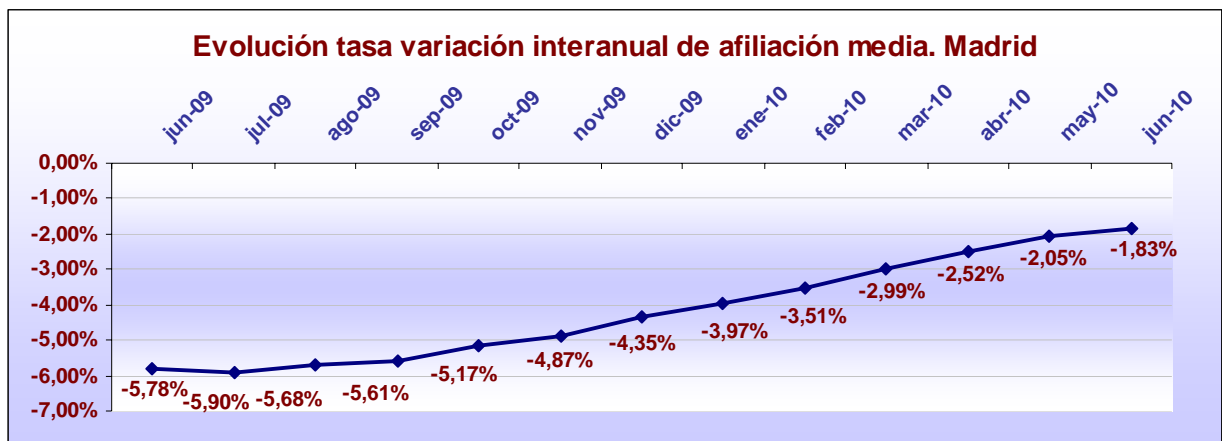
Madrid es la comunidad con mayor afiliación en términos absolutos al Régimen del Hogar con 73.878 trabajadores. La tasa de variación intermensual es negativa (-0,01%). Interanualmente el mes de junio presenta una tasa de 4,87% con 3.430 afiliados más.

**EN JUNIO CONTINÚA LA  
MODERACIÓN EN LA  
PÉRDIDA DE AFILIADOS  
EN TÉRMINOS  
INTERANUALES**

Madrid baja en 52.553 afiliados en términos interanuales, con una tasa de -1,83%. Un mes más nuestra región mantiene la curva de evolución de la tasa interanual ascendente.

España con 312.204 trabajadores menos que en el mes de junio de 2009 obtiene una tasa de -1,73%.

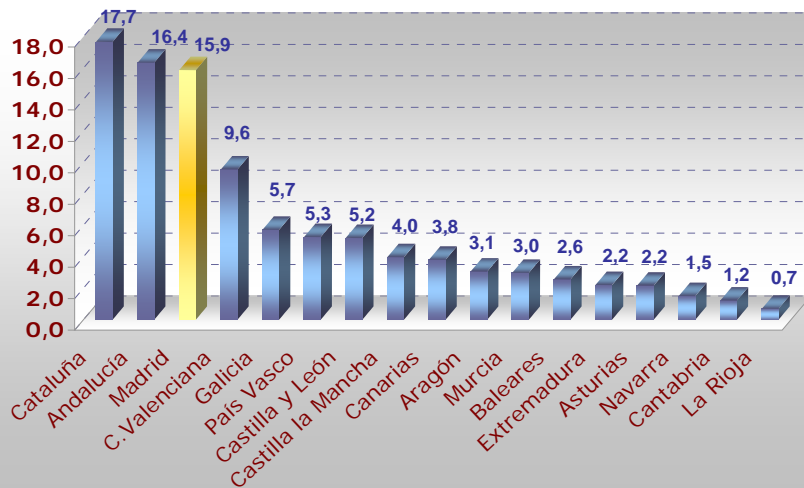
A excepción de Extremadura, la afiliación media a la Seguridad Social desciende en todas las comunidades autónomas respecto a junio del pasado año.



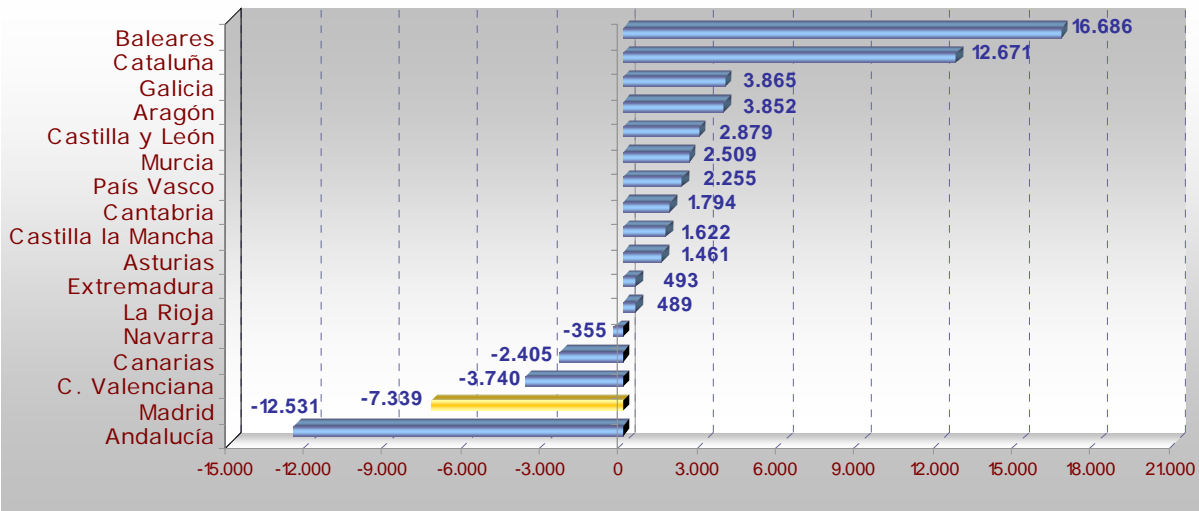
**Evolución Madrid-España**

	Madrid		España			Madrid		España	
	Afiliados	Tasa interanual	Afiliados	Tasa interanual		Afiliados	Tasa interanual	Afiliados	Tasa interanual
ene-05	2.662.257	3,83	17.175.029	3,32	ene-08	3.037.137	2,10	19.160.798	2,04
feb-05	2.679.891	3,74	17.319.622	3,06	feb-08	3.045.778	1,92	19.252.125	1,77
mar-05	2.694.911	3,77	17.427.841	2,94	mar-08	3.054.490	1,72	19.314.404	1,34
abr-05	2.713.682	4,32	17.565.257	3,26	abr-08	3.060.347	1,75	19.356.270	1,07
may-05	2.739.366	4,68	17.783.755	3,60	may-08	3.062.485	1,50	19.409.642	0,55
jun-05	2.774.832	5,55	18.015.471	4,28	jun-08	3.053.139	0,97	19.358.953	-0,10
jul-05	2.801.669	6,29	18.251.514	4,82	jul-08	3.042.289	0,52	19.382.223	-0,57
ago-05	2.794.239	6,91	18.163.958	5,25	ago-08	3.004.831	0,46	19.137.556	-0,77
sep-05	2.825.825	7,61	18.189.950	5,48	sep-08	3.006.099	-0,10	19.020.360	-1,40
oct-05	2.864.995	8,14	18.280.518	5,67	oct-08	3.002.872	-1,10	18.918.473	-2,34
nov-05	2.890.241	8,11	18.322.507	5,63	nov-08	2.994.527	-2,07	18.721.387	-3,46
dic-05	2.902.276	8,04	18.314.382	5,58	dic-08	2.978.698	-2,89	18.531.312	-4,34
ene-06	2.879.138	8,15	18.145.717	5,65	ene-09	2.930.389	-3,51	18.181.743	-5,11
feb-06	2.895.904	8,06	18.283.716	5,57	feb-09	2.917.314	-4,22	18.112.611	-5,92
mar-06	2.912.469	8,07	18.410.142	5,64	mar-09	2.904.721	-4,90	18.058.122	-6,50
abr-06	2.921.229	7,65	18.518.937	5,43	abr-09	2.894.114	-5,43	18.034.183	-6,83
may-06	2.934.625	7,13	18.689.656	5,09	may-09	2.890.754	-5,61	18.103.487	-6,73
jun-06	2.947.731	6,23	18.802.906	4,37	jun-09	2.876.632	-5,78	18.097.986	-6,51
jul-06	2.950.228	5,30	18.923.435	3,68	jul-09	2.862.846	-5,90	18.143.554	-6,39
ago-06	2.917.985	4,43	18.755.471	3,26	ago-09	2.834.298	-5,68	18.001.310	-5,94
sep-06	2.936.528	3,92	18.765.858	3,17	sep-09	2.837.451	-5,61	17.935.095	-5,71
oct-06	2.965.280	3,50	18.861.496	3,18	oct-09	2.847.617	-5,17	17.908.945	-5,34
nov-06	2.987.948	3,38	18.911.913	3,22	nov-09	2.848.724	-4,87	17.847.670	-4,67
dic-06	2.998.598	3,32	18.915.407	3,28	dic-09	2.849.126	-4,35	17.803.839	-3,93
ene-07	2.974.694	3,32	18.778.597	3,49	ene-10	2.814.175	-3,97	17.546.011	-3,50
feb-07	2.988.431	3,20	18.918.020	3,47	feb-10	2.814.981	-3,51	17.572.351	-2,98
mar-07	3.002.734	3,10	19.058.951	3,52	mar-10	2.818.008	-2,99	17.594.808	-2,57
abr-07	3.007.575	2,96	19.151.216	3,41	abr-10	2.821.122	-2,52	17.648.660	-2,14
may-07	3.017.083	2,81	19.303.189	3,28	may-10	2.831.418	-2,05	17.761.897	-1,89
jun-07	3.023.927	2,58	19.377.776	3,06	jun-10	2.824.079	-1,83	17.785.782	-1,73
jul-07	3.026.526	2,59	19.493.050	3,01	jul-10				
ago-07	2.991.126	2,51	19.286.185	2,83	ago-10				
sep-07	3.009.037	2,47	19.290.985	2,80	sep-10				
oct-07	3.036.168	2,39	19.371.684	2,70	oct-10				
nov-07	3.057.798	2,34	19.393.159	2,54	nov-10				
dic-07	3.067.477	2,30	19.372.777	2,42	dic-10				

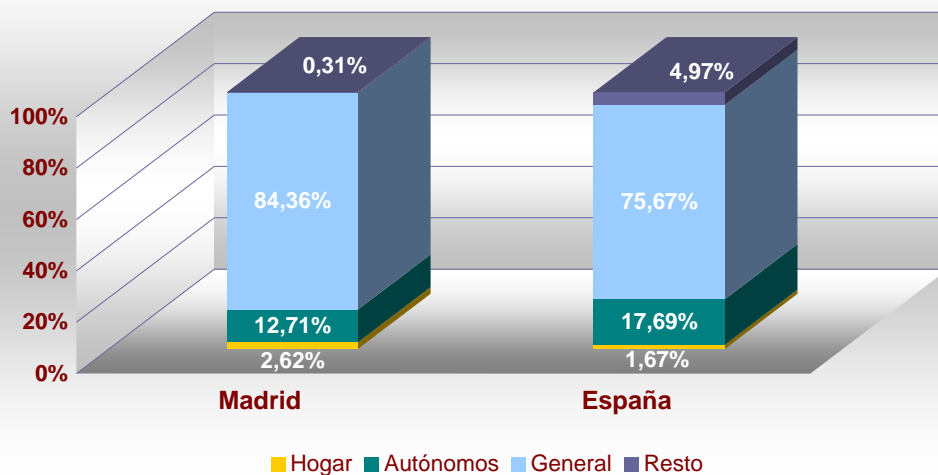
**Porcentaje de afiliados sobre total nacional. Junio 2010**



**Variación absoluta intermensual. Junio 2010**



**Afiliación por regímenes Madrid-España. Junio 2010**



**Datos afiliación media por CCAA y regímenes. Junio 2010**

	Total sistema	General	Autónomos	Hogar
Andalucía	2.908.063	1.906.244	473.992	32.307
Aragón	544.478	416.938	107.544	6.517
Asturias	384.381	292.467	78.943	6.372
Baleares	454.779	355.475	84.513	9.701
Canarias	677.672	544.586	105.202	7.604
Cantabria	216.159	166.877	43.367	3.824
Castilla la Mancha	706.619	511.905	149.580	7.411
Castilla y León	923.676	685.087	209.077	11.504
Cataluña	3.143.621	2.509.842	544.919	57.988
C. Valenciana	1.698.984	1.273.910	332.215	24.808
Extremadura	391.735	245.529	78.974	2.550
Galicia	1.016.537	744.374	223.590	20.457
<b>Madrid</b>	<b>2.824.079</b>	<b>2.382.450</b>	<b>358.933</b>	<b>73.878</b>
Murcia	529.173	357.741	95.091	8.774
Navarra	266.881	210.401	47.013	4.658
País Vasco	935.785	733.237	180.111	14.959
La Rioja	124.075	91.710	26.509	1.724
Ceuta	20.012	16.105	2.938	728
Melilla	19.073	14.495	3.140	1.348
<b>TOTAL</b>	<b>17.785.782</b>	<b>13.459.373</b>	<b>3.145.650</b>	<b>297.113</b>

**Peso de las CCAA sobre el total nacional. Junio 2010**

	% Afiliados sobre total	Var. Interanual		Var. Intermensual	
		Absoluta	Peso/total nacional	Absoluta	Peso/total nacional
Andalucía	16,35	-31.806	10,19	-12.531	-52,46
Aragón	3,06	-8.670	2,78	3.852	16,13
Asturias	2,16	-4.507	1,44	1.461	6,12
Baleares	2,56	-10.824	3,47	16.686	69,86
Canarias	3,81	-23.283	7,46	-2.405	-10,07
Cantabria	1,22	-3.702	1,19	1.794	7,51
Castilla la Mancha	3,97	-10.820	3,47	1.622	6,79
Castilla y León	5,19	-14.267	4,57	2.879	12,05
Cataluña	17,67	-63.751	20,42	12.671	53,05
C. Valenciana	9,55	-46.394	14,86	-3.740	-15,66
Extremadura	2,20	1.329	-0,43	493	2,06
Galicia	5,72	-17.529	5,61	3.865	16,18
<b>Madrid</b>	<b>15,88</b>	<b>-52.553</b>	<b>16,83</b>	<b>-7.339</b>	<b>-30,73</b>
Murcia	2,98	-15.328	4,91	2.509	10,50
Navarra	1,50	-1.971	0,63	-355	-1,49
País Vasco	5,26	-5.565	1,78	2.255	9,44
La Rioja	0,70	-1.789	0,57	489	2,05
Ceuta	0,11	-539	0,17	-391	-1,64
Melilla	0,11	-236	0,08	70	0,29
<b>TOTAL</b>	<b>100,00</b>	<b>-312.204</b>	<b>100,00</b>	<b>23.885</b>	<b>100,00</b>

**Afiliados en alta en S.S por regímenes en Madrid**

mayo 2009 a junio 2010		Dato	Variación intermensual		Variación interanual	
			Absoluta	Tasa	Absoluta	Tasa
Total Sistema	may-09	2.890.754	-3.360	-0,12	-171.731	-5,61
	jun-09	2.876.632	-14.122	-0,49	-176.507	-5,78
	jul-09	2.862.846	-13.786	-0,48	-179.443	-5,90
	ago-09	2.834.298	-28.548	-1,00	-170.533	-5,68
	sep-09	2.837.451	3.153	0,11	-168.648	-5,61
	oct-09	2.847.617	10.166	0,36	-155.255	-5,17
	nov-09	2.848.724	1.107	0,04	-145.803	-4,87
	dic-09	2.849.126	402	0,01	-129.572	-4,35
	ene-10	2.814.175	-34.951	-1,23	-116.214	-3,97
	feb-10	2.814.981	806	0,03	-102.333	-3,51
	mar-10	2.818.008	3.027	0,11	-86.713	-2,99
	abr-10	2.821.122	3.114	0,11	-72.992	-2,52
may-10	2.831.418	10.296	0,36	-59.336	-2,05	
jun-10	2.824.079	-7.339	-0,26	-52.553	-1,83	
Régimen General	may-09	2.440.746	-2.947	-0,12	-155.831	-6,00
	jun-09	2.427.627	-13.119	-0,54	-159.328	-6,16
	jul-09	2.416.906	-10.721	-0,44	-161.380	-6,26
	ago-09	2.391.418	-25.488	-1,05	-152.292	-5,99
	sep-09	2.394.049	2.631	0,11	-151.562	-5,95
	oct-09	2.403.761	9.712	0,41	-138.196	-5,44
	nov-09	2.406.941	3.180	0,13	-127.467	-5,03
	dic-09	2.407.226	285	0,01	-112.436	-4,46
	ene-10	2.373.530	-33.696	-1,40	-101.687	-4,11
	feb-10	2.374.718	1.188	0,05	-90.091	-3,66
	mar-10	2.377.009	2.291	0,10	-76.271	-3,11
	abr-10	2.379.959	2.950	0,12	-63.734	-2,61
may-10	2.389.710	9.751	0,41	-51.036	-2,09	
jun-10	2.382.450	-7.260	-0,30	-45.177	-1,86	
Régimen Autónomos	may-09	370.738	-965	-0,26	-19.919	-5,10
	jun-09	369.549	-1.189	-0,32	-21.017	-5,38
	jul-09	366.654	-2.895	-0,78	-21.660	-5,58
	ago-09	363.914	-2.740	-0,75	-21.654	-5,62
	sep-09	364.032	118	0,03	-21.186	-5,50
	oct-09	363.944	-88	-0,02	-20.910	-5,43
	nov-09	362.090	-1.854	-0,51	-21.638	-5,64
	dic-09	361.535	-555	-0,15	-20.675	-5,41
	ene-10	359.717	-1.818	-0,50	-18.336	-4,85
	feb-10	358.432	-1.285	-0,36	-16.384	-4,37
	mar-10	358.503	71	0,02	-14.720	-3,94
	abr-10	358.563	60	0,02	-13.140	-3,54
may-10	359.002	439	0,12	-11.736	-3,17	
jun-10	358.933	-69	-0,02	-10.616	-2,87	
Régimen Hogar	may-09	70.333	286	0,41	3.025	4,49
	jun-09	70.448	115	0,16	2.855	4,22
	jul-09	70.380	-68	-0,10	2.792	4,13
	ago-09	70.169	-211	-0,30	2.823	4,19
	sep-09	70.038	-131	-0,19	3.111	4,65
	oct-09	70.344	306	0,44	3.180	4,73
	nov-09	70.511	167	0,24	2.811	4,15
	dic-09	70.860	349	0,49	2.796	4,11
	ene-10	71.200	340	0,48	2.919	4,27
	feb-10	72.025	825	1,16	3.092	4,49
	mar-10	73.056	1.031	1,43	3.431	4,93
	abr-10	73.597	541	0,74	3.550	5,07
may-10	73.883	286	0,39	3.550	5,05	
jun-10	73.878	-5	-0,01	3.430	4,87	

Variaciones Madrid-España											
	Comunidad de Madrid					España					Peso CAM s/España
	Total regímenes	Var. Intermensual		Var. Interanual		Total regímenes	Var. Intermensual		Var. Interanual		
		Absoluta	Tasa	Absoluta	Tasa		Absoluta	Tasa	Absoluta	Tasa	
ene-04	2.564.114					16.622.380					15,4
feb-04	2.583.372	19.258	0,75			16.805.302	182.922	1,10			15,4
mar-04	2.597.065	13.692	0,53			16.930.768	125.466	0,75			15,3
abr-04	2.601.346	4.282	0,16			17.011.042	80.274	0,47			15,3
may-04	2.617.001	15.655	0,60			17.166.390	155.348	0,91			15,2
jun-04	2.628.981	11.980	0,46			17.275.410	109.020	0,64			15,2
jul-04	2.635.927	6.946	0,26			17.412.824	137.415	0,80			15,1
ago-04	2.613.665	-22.262	-0,84			17.258.074	-154.750	-0,89			15,1
sep-04	2.625.965	12.300	0,47			17.244.541	-13.533	-0,08			15,2
oct-04	2.649.288	23.323	0,89			17.300.333	55.792	0,32			15,3
nov-04	2.673.544	24.256	0,92			17.345.577	45.244	0,26			15,4
dic-04	2.686.214	12.670	0,47			17.345.775	198	0,00			15,5
ene-05	2.662.257	-23.957	-0,89	98.143	3,83	17.175.029	-170.746	-0,98	552.649	3,32	15,5
feb-05	2.679.891	17.634	0,66	96.519	3,74	17.319.622	144.593	0,84	514.320	3,06	15,5
mar-05	2.694.911	15.020	0,56	97.846	3,77	17.427.841	108.219	0,62	497.073	2,94	15,5
abr-05	2.713.682	18.771	0,70	112.336	4,32	17.565.257	137.416	0,79	554.215	3,26	15,4
may-05	2.739.366	25.684	0,95	122.365	4,68	17.783.755	218.498	1,24	617.365	3,60	15,4
jun-05	2.774.832	35.466	1,29	145.851	5,55	18.015.471	231.716	1,30	740.061	4,28	15,4
jul-05	2.801.669	26.837	0,97	165.742	6,29	18.251.514	236.043	1,31	838.690	4,82	15,4
ago-05	2.794.239	-7.430	-0,27	180.574	6,91	18.163.958	-87.556	-0,48	905.884	5,25	15,4
sep-05	2.825.825	31.586	1,13	199.860	7,61	18.189.950	25.992	0,14	945.409	5,48	15,5
oct-05	2.864.995	39.170	1,39	215.707	8,14	18.280.518	90.568	0,50	980.185	5,67	15,7
nov-05	2.890.241	25.246	0,88	216.697	8,11	18.322.507	41.989	0,23	976.930	5,63	15,8
dic-05	2.902.276	12.035	0,42	216.062	8,04	18.314.382	-8.125	-0,04	968.608	5,58	15,8
ene-06	2.879.138	-23.138	-0,80	216.881	8,15	18.145.717	-168.665	-0,92	970.688	5,65	15,9
feb-06	2.895.904	16.766	0,58	216.013	8,06	18.283.716	137.999	0,76	964.094	5,57	15,8
mar-06	2.912.469	16.565	0,57	217.558	8,07	18.410.142	126.426	0,69	982.301	5,64	15,8
abr-06	2.921.229	8.760	0,30	207.547	7,65	18.518.937	108.795	0,59	953.680	5,43	15,8
may-06	2.934.625	13.396	0,46	195.259	7,13	18.689.656	170.719	0,92	905.901	5,09	15,7
jun-06	2.947.731	13.106	0,45	172.899	6,23	18.802.906	113.250	0,61	787.435	4,37	15,7
jul-06	2.950.228	2.497	0,08	148.559	5,30	18.923.435	120.529	0,64	671.921	3,68	15,6
ago-06	2.917.985	-32.243	-1,09	123.746	4,43	18.755.471	-167.964	-0,89	591.513	3,26	15,6
sep-06	2.936.528	18.543	0,64	110.703	3,92	18.765.858	10.387	0,06	575.908	3,17	15,6
oct-06	2.965.280	28.752	0,98	100.285	3,50	18.861.496	95.638	0,51	580.978	3,18	15,7
nov-06	2.987.948	22.668	0,76	97.707	3,38	18.911.913	50.417	0,27	589.406	3,22	15,8
dic-06	2.998.598	10.650	0,36	96.322	3,32	18.915.407	3.494	0,02	601.025	3,28	15,9
ene-07	2.974.694	-23.904	-0,80	95.556	3,32	18.778.597	-136.810	-0,72	632.880	3,49	15,8
feb-07	2.988.431	13.737	0,46	92.527	3,20	18.918.020	139.423	0,74	634.304	3,47	15,8
mar-07	3.002.734	14.303	0,48	90.265	3,10	19.058.951	140.931	0,74	648.809	3,52	15,8
abr-07	3.007.575	4.841	0,16	86.346	2,96	19.151.216	92.265	0,48	632.279	3,41	15,7
may-07	3.017.083	9.508	0,32	82.458	2,81	19.303.189	151.973	0,79	613.533	3,28	15,6
jun-07	3.023.927	6.844	0,23	76.196	2,58	19.377.776	74.587	0,39	574.870	3,06	15,6
jul-07	3.026.526	2.599	0,09	76.298	2,59	19.493.050	115.274	0,59	569.615	3,01	15,5
ago-07	2.991.126	-35.400	-1,17	73.141	2,51	19.286.185	-206.865	-1,06	530.714	2,83	15,5
sep-07	3.009.037	17.911	0,60	72.509	2,47	19.290.985	4.800	0,02	525.127	2,80	15,6
oct-07	3.036.168	27.131	0,90	70.888	2,39	19.371.684	80.699	0,42	510.188	2,70	15,7
nov-07	3.057.798	21.630	0,71	69.850	2,34	19.393.159	21.475	0,11	481.246	2,54	15,8
dic-07	3.067.477	9.679	0,32	68.879	2,30	19.372.777	-20.382	-0,11	457.370	2,42	15,8

Variaciones Madrid-España											
	Comunidad de Madrid					España					Peso CAM s/España
	Total regímenes	Var. Intermensual		Var. Interanual		Total regímenes	Var. Intermensual		Var. Interanual		
		Absoluta	Tasa	Absoluta	Tasa		Absoluta	Tasa	Absoluta	Tasa	
ene-08	3.037.137	-30.340	-0,99	62.443	2,10	19.160.798	-211.979	-1,09	382.201	2,04	15,9
feb-08	3.045.778	8.641	0,28	57.347	1,92	19.252.125	91.327	0,48	334.105	1,77	15,8
mar-08	3.054.490	8.712	0,29	51.756	1,72	19.314.404	62.279	0,32	255.453	1,34	15,8
abr-08	3.060.347	5.857	0,19	52.772	1,75	19.356.270	41.866	0,22	205.054	1,07	15,8
may-08	3.062.485	2.138	0,07	45.402	1,50	19.409.642	53.372	0,28	106.453	0,55	15,8
jun-08	3.053.139	-9.346	-0,31	29.212	0,97	19.358.953	-50.689	-0,26	-18.823	-0,10	15,8
jul-08	3.042.289	-10.850	-0,36	15.763	0,52	19.382.223	23.270	0,12	-110.827	-0,57	15,7
ago-08	3.004.831	-37.458	-1,23	13.705	0,46	19.137.556	-244.667	-1,26	-148.629	-0,77	15,7
sep-08	3.006.099	1.268	0,04	-2.938	-0,10	19.020.360	-117.196	-0,61	-270.625	-1,40	15,8
oct-08	3.002.872	-3.227	-0,11	-33.296	-1,10	18.918.473	-101.887	-0,54	-453.211	-2,34	15,9
nov-08	2.994.527	-8.345	-0,28	-63.271	-2,07	18.721.387	-197.086	-1,04	-671.772	-3,46	16,0
dic-08	2.978.698	-15.829	-0,53	-88.779	-2,89	18.531.312	-190.075	-1,02	-841.465	-4,34	16,1
ene-09	2.930.389	-48.309	-1,62	-106.748	-3,51	18.181.743	-349.569	-1,89	-979.055	-5,11	16,1
feb-09	2.917.314	-13.075	-0,45	-128.464	-4,22	18.112.611	-69.132	-0,38	-1.139.514	-5,92	16,1
mar-09	2.904.721	-12.593	-0,43	-149.769	-4,90	18.058.122	-54.489	-0,30	-1.256.282	-6,50	16,1
abr-09	2.894.114	-10.607	-0,37	-166.233	-5,43	18.034.183	-23.939	-0,13	-1.322.087	-6,83	16,0
may-09	2.890.754	-3.360	-0,12	-171.731	-5,61	18.103.487	69.304	0,38	-1.306.155	-6,73	16,0
jun-09	2.876.632	-14.122	-0,49	-176.507	-5,78	18.097.986	-5.501	-0,03	-1.260.967	-6,51	15,9
jul-09	2.862.846	-13.786	-0,48	-179.443	-5,90	18.143.554	45.568	0,25	-1.238.669	-6,39	15,8
ago-09	2.834.298	-28.548	-1,00	-170.533	-5,68	18.001.310	-142.244	-0,78	-1.136.246	-5,94	15,7
sep-09	2.837.451	3.153	0,11	-168.648	-5,61	17.935.095	-66.215	-0,37	-1.085.265	-5,71	15,8
oct-09	2.847.617	10.166	0,36	-155.255	-5,17	17.908.945	-26.150	-0,15	-1.009.528	-5,34	15,9
nov-09	2.848.724	1.107	0,04	-145.803	-4,87	17.847.670	-61.275	-0,34	-873.717	-4,67	16,0
dic-09	2.849.126	402	0,01	-129.572	-4,35	17.803.839	-43.831	-0,25	-727.473	-3,93	16,0
ene-10	2.814.175	-34.951	-1,23	-116.214	-3,97	17.546.011	-257.828	-1,45	-635.732	-3,50	16,0
feb-10	2.814.981	806	0,03	-102.333	-3,51	17.572.351	26.340	0,15	-540.260	-2,98	16,0
mar-10	2.818.008	3.027	0,11	-86.713	-2,99	17.594.808	22.457	0,13	-463.314	-2,57	16,0
abr-10	2.821.122	3.114	0,11	-72.992	-2,52	17.648.660	53.852	0,31	-385.523	-2,14	16,0
may-10	2.831.418	10.296	0,36	-59.336	-2,05	17.761.897	113.237	0,64	-341.590	-1,89	15,9
jun-10	2.824.079	-7.339	-0,26	-52.553	-1,83	17.785.782	23.885	0,13	-312.204	-1,73	15,9
jul-10											
ago-10											
sep-10											
oct-10											
nov-10											
dic-10											

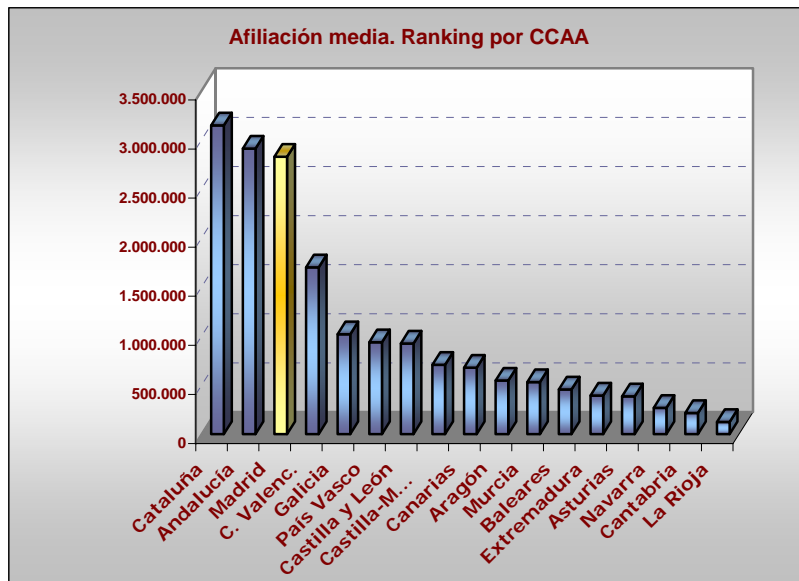


**Variaciones anuales e intermensuales por CCAA y peso por regímenes. Junio 2010**

	Total sistema					Peso general/total	General				
	Var. Interanual		Var. Intermensual		Absoluta		Tasa	Var. Interanual		Var. Intermensual	
	Absoluta	Tasa	Absoluta	Tasa				Absoluta	Tasa	Absoluta	Tasa
Andalucía	-31.806	-1,08	-12.531	-0,43	65,55	-24.749	-1,28	-2.007	-0,11		
Aragón	-8.670	-1,57	3.852	0,71	76,58	-5.207	-1,23	1.298	0,31		
Asturias	-4.507	-1,16	1.461	0,38	76,09	-2.576	-0,87	1.472	0,51		
Baleares	-10.824	-2,32	16.686	3,81	78,16	-8.448	-2,32	15.064	4,43		
Canarias	-23.283	-3,32	-2.405	-0,35	80,36	-18.964	-3,37	-1.995	-0,36		
Cantabria	-3.702	-1,68	1.794	0,84	77,20	-2.315	-1,37	1.825	1,11		
Castilla la Mancha	-10.820	-1,51	1.622	0,23	72,44	-8.690	-1,67	2.777	0,55		
Castilla y León	-14.267	-1,52	2.879	0,31	74,17	-8.955	-1,29	2.646	0,39		
Cataluña	-63.751	-1,99	12.671	0,40	79,84	-48.414	-1,89	10.926	0,44		
C. Valenciana	-46.394	-2,66	-3.740	-0,22	74,98	-35.911	-2,74	-1.421	-0,11		
Extremadura	1.329	0,34	493	0,13	62,68	2.404	0,99	-833	-0,34		
Galicia	-17.529	-1,70	3.865	0,38	73,23	-10.975	-1,45	4.069	0,55		
Madrid	<b>-52.553</b>	<b>-1,83</b>	<b>-7.339</b>	<b>-0,26</b>	<b>84,36</b>	<b>-45.177</b>	<b>-1,86</b>	<b>-7.260</b>	<b>-0,30</b>		
Murcia	-15.328	-2,82	2.509	0,48	67,60	-10.900	-2,96	1.348	0,38		
Navarra	-1.971	-0,73	-355	-0,13	78,84	-1.421	-0,67	-359	-0,17		
País Vasco	-5.565	-0,59	2.255	0,24	78,36	-2.558	-0,35	2.634	0,36		
La Rioja	-1.789	-1,42	489	0,40	73,91	-516	-0,56	183	0,20		
Ceuta	-539	-2,62	-391	-1,92	80,48	-583	-3,49	-414	-2,51		
Melilla	-236	-1,22	70	0,37	76,00	-318	-2,15	72	0,50		
<b>TOTAL</b>	<b>-312.204</b>	<b>-1,73</b>	<b>23.885</b>	<b>0,13</b>	<b>75,67</b>	<b>-234.274</b>	<b>-1,71</b>	<b>30.025</b>	<b>0,22</b>		
	Total Sistema					Peso autón./total	Autónomos				
	Var. Interanual		Var. Intermensual		Absoluta		Tasa	Var. Interanual		Var. Intermensual	
	Absoluta	Tasa	Absoluta	Tasa				Absoluta	Tasa	Absoluta	Tasa
Andalucía	-31.806	-1,08	-12.531	-0,43	16,30	-10.249	-2,12	1.093	0,23		
Aragón	-8.670	-1,57	3.852	0,71	19,75	-3.038	-2,75	52	0,05		
Asturias	-4.507	-1,16	1.461	0,38	20,54	-1.756	-2,18	31	0,04		
Baleares	-10.824	-2,32	16.686	3,81	18,58	-2.272	-2,62	1.357	1,63		
Canarias	-23.283	-3,32	-2.405	-0,35	15,52	-3.626	-3,33	-137	-0,13		
Cantabria	-3.702	-1,68	1.794	0,84	20,06	-1.057	-2,38	14	0,03		
Castilla la Mancha	-10.820	-1,51	1.622	0,23	21,17	-4.364	-2,83	266	0,18		
Castilla y León	-14.267	-1,52	2.879	0,31	22,64	-5.161	-2,41	-41	-0,02		
Cataluña	-63.751	-1,99	12.671	0,40	17,33	-16.595	-2,96	304	0,06		
C. Valenciana	-46.394	-2,66	-3.740	-0,22	19,55	-12.086	-3,51	746	0,23		
Extremadura	1.329	0,34	493	0,13	20,16	-1.073	-1,34	47	0,06		
Galicia	-17.529	-1,70	3.865	0,38	22,00	-5.745	-2,51	210	0,09		
Madrid	<b>-52.553</b>	<b>-1,83</b>	<b>-7.339</b>	<b>-0,26</b>	<b>12,71</b>	<b>-10.616</b>	<b>-2,87</b>	<b>-69</b>	<b>-0,02</b>		
Murcia	-15.328	-2,82	2.509	0,48	17,97	-3.424	-3,48	-115	-0,12		
Navarra	-1.971	-0,73	-355	-0,13	17,62	-962	-2,01	12	0,03		
País Vasco	-5.565	-0,59	2.255	0,24	19,25	-3.735	-2,03	-160	-0,09		
La Rioja	-1.789	-1,42	489	0,40	21,37	-813	-2,98	-5	-0,02		
Ceuta	-539	-2,62	-391	-1,92	14,68	19	0,65	15	0,51		
Melilla	-236	-1,22	70	0,37	16,46	57	1,85	-6	-0,19		
<b>TOTAL</b>	<b>-312.204</b>	<b>-1,73</b>	<b>23.885</b>	<b>0,13</b>	<b>17,69</b>	<b>-86.501</b>	<b>-2,68</b>	<b>3.415</b>	<b>0,11</b>		
	Total Sistema					Peso hogar/total	Hogar				
	Var. Interanual		Var. Intermensual		Absoluta		Tasa	Var. Interanual		Var. Intermensual	
	Absoluta	Tasa	Absoluta	Tasa				Absoluta	Tasa	Absoluta	Tasa
Andalucía	-31.806	-1,08	-12.531	-0,43	1,11	667	2,11	-18	-0,06		
Aragón	-8.670	-1,57	3.852	0,71	1,20	-389	-5,63	-8	-0,12		
Asturias	-4.507	-1,16	1.461	0,38	1,66	-7	-0,11	-12	-0,19		
Baleares	-10.824	-2,32	16.686	3,81	2,13	-3	-0,03	33	0,34		
Canarias	-23.283	-3,32	-2.405	-0,35	1,12	-84	-1,09	-8	-0,11		
Cantabria	-3.702	-1,68	1.794	0,84	1,77	-251	-6,16	-13	-0,34		
Castilla la Mancha	-10.820	-1,51	1.622	0,23	1,05	-263	-3,43	-30	-0,40		
Castilla y León	-14.267	-1,52	2.879	0,31	1,25	-293	-2,48	-2	-0,02		
Cataluña	-63.751	-1,99	12.671	0,40	1,84	1.551	2,75	138	0,24		
C. Valenciana	-46.394	-2,66	-3.740	-0,22	1,46	1.278	5,43	-74	-0,30		
Extremadura	1.329	0,34	493	0,13	0,65	-37	-1,43	-24	-0,93		
Galicia	-17.529	-1,70	3.865	0,38	2,01	-237	-1,15	-44	-0,21		
Madrid	<b>-52.553</b>	<b>-1,83</b>	<b>-7.339</b>	<b>-0,26</b>	<b>2,62</b>	<b>3.430</b>	<b>4,87</b>	<b>-5</b>	<b>-0,01</b>		
Murcia	-15.328	-2,82	2.509	0,48	1,66	550	6,69	-22	-0,25		
Navarra	-1.971	-0,73	-355	-0,13	1,75	292	6,69	10	0,22		
País Vasco	-5.565	-0,59	2.255	0,24	1,60	857	6,08	57	0,38		
La Rioja	-1.789	-1,42	489	0,40	1,39	124	7,75	15	0,88		
Ceuta	-539	-2,62	-391	-1,92	3,64	40	5,81	8	1,11		
Melilla	-236	-1,22	70	0,37	7,07	24	1,81	2	0,15		
<b>TOTAL</b>	<b>-312.204</b>	<b>-1,73</b>	<b>23.885</b>	<b>0,13</b>	<b>1,67</b>	<b>7.247</b>	<b>2,50</b>	<b>5</b>	<b>0,00</b>		

### Ranking por CCAA. Junio 2010

Total afiliados	
Cataluña	3.143.621
Andalucía	2.908.063
<b>Madrid</b>	<b>2.824.079</b>
C. Valenc.	1.698.984
Galicia	1.016.537
País Vasco	935.785
Castilla y León	923.676
Castilla-Mancha	706.619
Canarias	677.672
Aragón	544.478
Murcia	529.173
Baleares	454.779
Extremadura	391.735
Asturias	384.381
Navarra	266.881
Cantabria	216.159
La Rioja	124.075
Ceuta	20.012
Melilla	19.073
<b>TOTAL</b>	<b>17.785.782</b>



Var. Absoluta interanual	
Extremadura	1.329
Melilla	-236
Ceuta	-539
La Rioja	-1.789
Navarra	-1.971
Cantabria	-3.702
Asturias	-4.507
País Vasco	-5.565
Aragón	-8.670
Castilla-Mancha	-10.820
Baleares	-10.824
Castilla y León	-14.267
Murcia	-15.328
Galicia	-17.529
Canarias	-23.283
Andalucía	-31.806
C. Valenciana	-46.394
<b>Madrid</b>	<b>-52.553</b>
Cataluña	-63.751
<b>TOTAL</b>	<b>-312.204</b>

Tasa interanual	
Extremadura	0,34
País Vasco	-0,59
Navarra	-0,73
Andalucía	-1,08
Asturias	-1,16
Melilla	-1,22
La Rioja	-1,42
Castilla-Mancha	-1,51
Castilla y León	-1,52
Aragón	-1,57
Cantabria	-1,68
Galicia	-1,70
<b>Madrid</b>	<b>-1,83</b>
Cataluña	-1,99
Baleares	-2,32
Ceuta	-2,62
C. Valenciana	-2,66
Murcia	-2,82
Canarias	-3,32
<b>TOTAL</b>	<b>-1,73</b>

Var. Absoluta intermensual	
Baleares	16.686
Cataluña	12.671
Galicia	3.865
Aragón	3.852
Castilla y León	2.879
Murcia	2.509
País Vasco	2.255
Cantabria	1.794
Castilla-Mancha	1.622
Asturias	1.461
Extremadura	493
La Rioja	489
Melilla	70
Navarra	-355
Ceuta	-391
Canarias	-2.405
C. Valenciana	-3.740
<b>Madrid</b>	<b>-7.339</b>
Andalucía	-12.531
<b>TOTAL</b>	<b>23.885</b>

Tasa intermensual	
Baleares	3,81
Cantabria	0,84
Aragón	0,71
Murcia	0,48
Cataluña	0,40
La Rioja	0,40
Galicia	0,38
Asturias	0,38
Melilla	0,37
Castilla y León	0,31
País Vasco	0,24
Castilla-Mancha	0,23
Extremadura	0,13
Navarra	-0,13
C. Valenciana	-0,22
<b>Madrid</b>	<b>-0,26</b>
Canarias	-0,35
Andalucía	-0,43
Ceuta	-1,92
<b>TOTAL</b>	<b>0,13</b>

### Variaciones interanuales de los meses de junio total regímenes - CCAA

	2007				2008				2009				2010			
	Dato	Dato	Var. Abs.	Tasa	Dato	Var. Abs.	Tasa	Dato	Var. Abs.	Tasa	Dato	Var. Abs.	Tasa	Dato	Var. Abs.	Tasa
Andalucía	3.151.883	3.121.395	-30.488	-0,97	2.939.869	-181.526	-5,82	2.908.063	-31.806	-1,08						
Aragón	586.177	602.242	16.065	2,74	553.148	-49.094	-8,15	544.478	-8.670	-1,57						
Asturias	403.125	407.982	4.857	1,20	388.888	-19.094	-4,68	384.381	-4.507	-1,16						
Baleares	501.852	502.278	426	0,08	465.603	-36.675	-7,30	454.779	-10.824	-2,32						
Canarias	797.216	776.714	-20.502	-2,57	700.955	-75.759	-9,75	677.672	-23.283	-3,32						
Cantabria	228.972	230.684	1.712	0,75	219.861	-10.823	-4,69	216.159	-3.702	-1,68						
Castilla-Mancha	757.224	769.863	12.639	1,67	717.439	-52.424	-6,81	706.619	-10.820	-1,51						
Castilla y León	974.238	981.914	7.676	0,79	937.943	-43.971	-4,48	923.676	-14.267	-1,52						
Cataluña	3.459.338	3.447.741	-11.597	-0,34	3.207.372	-240.369	-6,97	3.143.621	-63.751	-1,99						
C. Valenciana	1.999.884	1.950.680	-49.204	-2,46	1.745.378	-205.302	-10,52	1.698.984	-46.394	-2,66						
Extremadura	398.468	402.037	3.569	0,90	390.406	-11.631	-2,89	391.735	1.329	0,34						
Galicia	1.077.536	1.081.982	4.446	0,41	1.034.066	-47.916	-4,43	1.016.537	-17.529	-1,70						
<b>Madrid</b>	<b>3.023.927</b>	<b>3.053.139</b>	<b>29.212</b>	<b>0,97</b>	<b>2.876.632</b>	<b>-176.507</b>	<b>-5,78</b>	<b>2.824.079</b>	<b>-52.553</b>	<b>-1,83</b>						
Murcia	595.644	588.403	-7.241	-1,22	544.501	-43.902	-7,46	529.173	-15.328	-2,82						
Navarra	282.748	286.817	4.069	1,44	268.852	-17.965	-6,26	266.881	-1.971	-0,73						
País Vasco	968.060	982.111	14.051	1,45	941.350	-40.761	-4,15	935.785	-5.565	-0,59						
La Rioja	134.167	134.214	47	0,04	125.864	-8.350	-6,22	124.075	-1.789	-1,42						
Ceuta	19.196	20.141	945	4,92	20.551	410	2,04	20.012	-539	-2,62						
Melilla	18.121	18.613	492	2,72	19.309	696	3,74	19.073	-236	-1,22						
<b>TOTAL</b>	<b>19.377.776</b>	<b>19.358.953</b>	<b>-18.823</b>	<b>-0,10</b>	<b>18.097.986</b>	<b>-1.260.967</b>	<b>-6,51</b>	<b>17.785.782</b>	<b>-312.204</b>	<b>-1,73</b>						

### Variaciones intermensuales de los meses de junio total regímenes - CCAA

	2007				2008				2009				2010			
	Dato	Dato	Var. Abs.	Tasa	Dato	Var. Abs.	Tasa	Dato	Var. Abs.	Tasa	Dato	Var. Abs.	Tasa	Dato	Var. Abs.	Tasa
Andalucía	3.151.883	3.121.395	-34.408	-1,09	2.939.869	-13.850	-0,47	2.908.063	-12.531	-0,43						
Aragón	586.177	602.242	5.121	0,86	553.148	1.936	0,35	544.478	3.852	0,71						
Asturias	403.125	407.982	849	0,21	388.888	366	0,09	384.381	1.461	0,38						
Baleares	501.852	502.278	12.967	2,65	465.603	15.428	3,43	454.779	16.686	3,81						
Canarias	797.216	776.714	-5.830	-0,75	700.955	-2.718	-0,39	677.672	-2.405	-0,35						
Cantabria	228.972	230.684	495	0,22	219.861	1.979	0,91	216.159	1.794	0,84						
Castilla la Mancha	757.224	769.863	650	0,08	717.439	3.515	0,49	706.619	1.622	0,23						
Castilla y León	974.238	981.914	6	0,00	937.943	3.727	0,40	923.676	2.879	0,31						
Cataluña	3.459.338	3.447.741	567	0,02	3.207.372	3.790	0,12	3.143.621	12.671	0,40						
C. Valenciana	1.999.884	1.950.680	-18.706	-0,95	1.745.378	-9.503	-0,54	1.698.984	-3.740	-0,22						
Extremadura	398.468	402.037	-1.344	-0,33	390.406	517	0,13	391.735	493	0,13						
Galicia	1.077.536	1.081.982	335	0,03	1.034.066	2.514	0,24	1.016.537	3.865	0,38						
<b>Madrid</b>	<b>3.023.927</b>	<b>3.053.139</b>	<b>-9.346</b>	<b>-0,31</b>	<b>2.876.632</b>	<b>-14.122</b>	<b>-0,49</b>	<b>2.824.079</b>	<b>-7.339</b>	<b>-0,26</b>						
Murcia	595.644	588.403	-3.031	-0,51	544.501	1.160	0,21	529.173	2.509	0,48						
Navarra	282.748	286.817	-437	-0,15	268.852	-504	-0,19	266.881	-355	-0,13						
País Vasco	968.060	982.111	2.045	0,21	941.350	193	0,02	935.785	2.255	0,24						
La Rioja	134.167	134.214	-417	-0,31	125.864	-35	-0,03	124.075	489	0,40						
Ceuta	19.196	20.141	-251	-1,23	20.551	30	0,15	20.012	-391	-1,92						
Melilla	18.121	18.613	43	0,23	19.309	76	0,40	19.073	70	0,37						
<b>TOTAL</b>	<b>19.377.776</b>	<b>19.358.953</b>	<b>-50.689</b>	<b>-0,26</b>	<b>18.097.986</b>	<b>-5.501</b>	<b>-0,03</b>	<b>17.785.782</b>	<b>23.885</b>	<b>0,13</b>						

### Afiliación total y afiliados extranjeros en Madrid

Total sistema Madrid		Dato	Var. Intermensual		Var. Interanual		
			Absoluta	Tasa	Absoluta	Tasa	
Total afiliados	abr-08	3.060.347	5.857	0,19	52.772	1,75	
	may-08	3.062.485	2.138	0,07	45.402	1,50	
	jun-08	3.053.139	-9.346	-0,31	29.212	0,97	
	jul-08	3.042.289	-10.850	-0,36	15.763	0,52	
	ago-08	3.004.831	-37.458	-1,23	13.705	0,46	
	sep-08	3.006.099	1.268	0,04	-2.938	-0,10	
	oct-08	3.002.872	-3.227	-0,11	-33.296	-1,10	
	nov-08	2.994.527	-8.345	-0,28	-63.271	-2,07	
	dic-08	2.978.698	-15.829	-0,53	-88.779	-2,89	
	ene-09	2.930.389	-48.309	-1,62	-106.748	-3,51	
	feb-09	2.917.314	-13.075	-0,45	-128.464	-4,22	
	mar-09	2.904.721	-12.593	-0,43	-149.769	-4,90	
	abr-09	2.894.114	-10.607	-0,37	-166.233	-5,43	
	may-09	2.890.754	-3.360	-0,12	-171.731	-5,61	
	jun-09	2.876.632	-14.122	-0,49	-176.507	-5,78	
	jul-09	2.862.846	-13.786	-0,48	-179.443	-5,90	
	ago-09	2.834.298	-28.548	-1,00	-170.533	-5,68	
	sep-09	2.837.451	3.153	0,11	-168.648	-5,61	
	oct-09	2.847.617	10.166	0,36	-155.255	-5,17	
	nov-09	2.848.724	1.107	0,04	-145.803	-4,87	
	dic-09	2.849.126	402	0,01	-129.572	-4,35	
	ene-10	2.814.175	-34.951	-1,23	-116.214	-3,97	
	feb-10	2.814.981	806	0,03	-102.333	-3,51	
	mar-10	2.818.008	3.027	0,11	-86.713	-2,99	
	abr-10	2.821.122	3.114	0,11	-72.992	-2,52	
may-10	2.831.418	10.296	0,36	-59.336	-2,05		
jun-10	2.824.079	-7.339	-0,26	-52.553	-1,83		
Afiliados extranjeros	abr-08	449.468	4.766	1,07	22.111	5,17	14,69%
	may-08	452.316	2.848	0,63	22.380	5,21	14,77%
	jun-08	454.980	2.664	0,59	19.415	4,46	14,90%
	jul-08	458.448	3.468	0,76	19.274	4,39	15,07%
	ago-08	453.365	-5.083	-1,11	18.799	4,33	15,09%
	sep-08	449.959	-3.406	-0,75	11.905	2,72	14,97%
	oct-08	441.695	-8.264	-1,84	1.558	0,35	14,71%
	nov-08	435.576	-6.119	-1,39	-9.405	-2,11	14,55%
	dic-08	427.160	-8.416	-1,93	-17.001	-3,83	14,34%
	ene-09	414.415	-12.745	-2,98	-22.048	-5,05	14,14%
	feb-09	412.415	-2.000	-0,48	-29.001	-6,57	14,14%
	mar-09	410.218	-2.197	-0,53	-34.484	-7,75	14,12%
	abr-09	408.499	-1.719	-0,42	-40.969	-9,11	14,11%
	may-09	408.750	251	0,06	-43.566	-9,63	14,14%
	jun-09	409.599	849	0,21	-45.381	-9,97	14,24%
	jul-09	411.058	1.459	0,36	-47.390	-10,34	14,36%
	ago-09	407.341	-3.717	-0,90	-46.024	-10,15	14,37%
	sep-09	404.563	-2.778	-0,68	-45.396	-10,09	14,26%
	oct-09	401.373	-3.190	-0,79	-40.322	-9,13	14,10%
	nov-09	399.433	-1.940	-0,48	-36.143	-8,30	14,02%
	dic-09	397.190	-2.243	-0,56	-29.970	-7,02	13,94%
	ene-10	389.221	-7.969	-2,01	-25.194	-6,08	13,83%
	feb-10	391.296	2.075	0,53	-21.119	-5,12	13,90%
	mar-10	393.136	1.840	0,47	-17.082	-4,16	13,95%
	abr-10	395.149	2.013	0,51	-13.350	-3,27	14,01%
may-10	398.627	3.478	0,88	-10.123	-2,48	14,08%	