

Afiliación a la Seguridad Social

Boletín Mensual

Agosto 2010



CONSEJERÍA DE EMPLEO, MUJER
E INMIGRACIÓN

Comunidad de Madrid

www.madrid.org

**BOLETÍN DE AFILIACIÓN A LA SEGURIDAD SOCIAL
AGOSTO 2010**

LA COMUNIDAD DE MADRID APORTA EL 16,15% DE LOS AFILIADOS AL CONJUNTO NACIONAL

En el mes de agosto la afiliación media en la Comunidad de Madrid, ha registrado la cifra de 2.788.297 trabajadores. Cataluña, Andalucía y Madrid son las tres comunidades con mayor número de afiliados medios en términos absolutos, y aglutinan el 49,65% de la afiliación de España. Madrid aporta el 16,15% de los afiliados al conjunto nacional.

En relación al mes pasado el número medio de afiliados a la seguridad social ha disminuido, en términos absolutos en 28.022 trabajadores con una tasa de -0,99%.

En el mismo período, en España, la afiliación ha alcanzado la cifra de 17.716.464 trabajadores. La afiliación baja con respecto al mes anterior en 131.858 trabajadores y su tasa intermensual es de -0,74%.

MADRID ES LA COMUNIDAD CON MÁS AFILIADOS AL RÉGIMEN DEL HOGAR

La afiliación media en la Comunidad de Madrid ha disminuido en todos los regímenes en el mes de agosto. En el Régimen General los afiliados bajan con respecto al mes anterior en 24.871 trabajadores con una tasa de variación intermensual de -1,05%. La tasa de variación interanual se sitúa en -1,64% y desciende en términos absolutos en 39.164 trabajadores.

El Régimen de Autónomos presenta un descenso de 2.477 afiliados medios respecto al mes pasado y obtiene una tasa de -0,69%. En términos interanuales la afiliación ha caído en 9.342 trabajadores con una tasa de -2,57%.

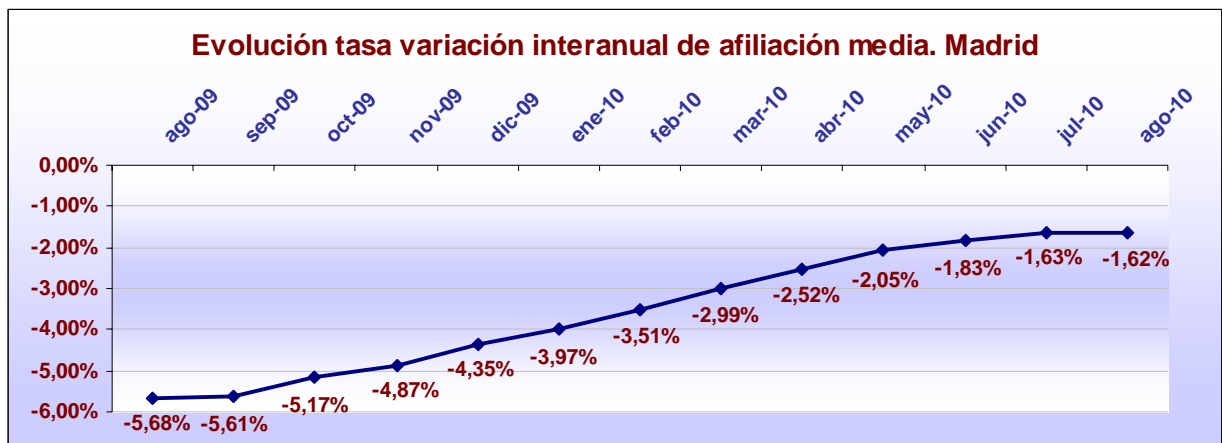
Madrid es la comunidad que tiene mayor afiliación en términos absolutos al Régimen del Hogar con 72.939 trabajadores. Los 536 afiliados menos de este mes sitúa la tasa de variación intermensual en -0,73%. Interanualmente el mes de agosto sigue arrojando datos positivos con una tasa de 3,95% y 2.770 afiliados más.

EN TÉRMINOS INTERANUALES SE MANTIENE LA MODERACIÓN EN LA PÉRDIDA DE AFILIADOS

Madrid baja en 46.001 afiliados en términos interanuales, con una tasa de -1,62% frente al descenso del 5,68% que se registró hace un año, manteniéndose la moderación en la pérdida de afiliación en términos interanuales.

España con 284.846 trabajadores menos que en el mes de agosto de 2009 obtiene una tasa de -1,58%.

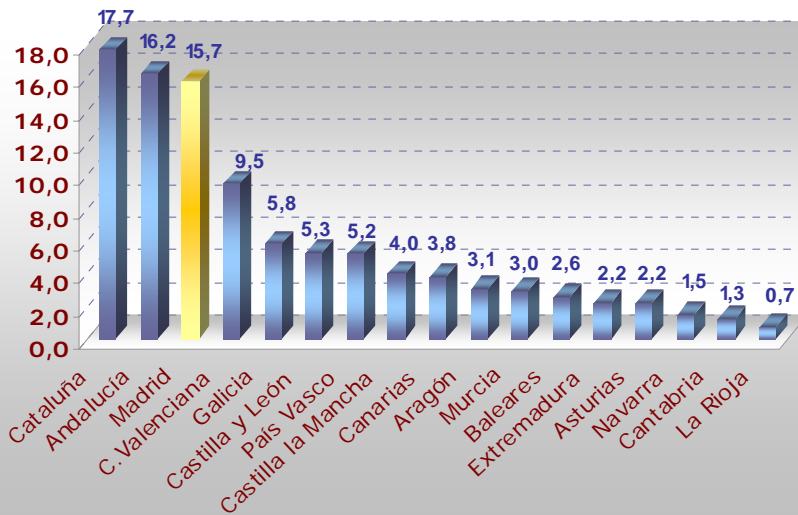
A excepción de Ceuta y Melilla, la afiliación media a la Seguridad Social desciende en todas las comunidades autónomas respecto a agosto del pasado año.



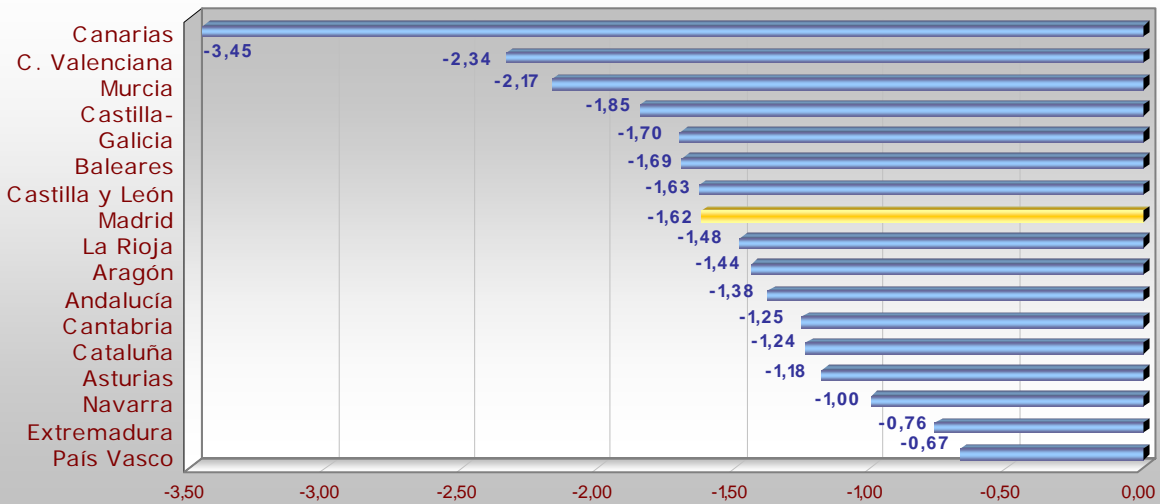
Evolución Madrid-España

	Madrid		España			Madrid		España	
	Afiliados	Tasa interanual	Afiliados	Tasa interanual		Afiliados	Tasa interanual	Afiliados	Tasa interanual
ene-05	2.662.257	3,83	17.175.029	3,32	ene-08	3.037.137	2,10	19.160.798	2,04
feb-05	2.679.891	3,74	17.319.622	3,06	feb-08	3.045.778	1,92	19.252.125	1,77
mar-05	2.694.911	3,77	17.427.841	2,94	mar-08	3.054.490	1,72	19.314.404	1,34
abr-05	2.713.682	4,32	17.565.257	3,26	abr-08	3.060.347	1,75	19.356.270	1,07
may-05	2.739.366	4,68	17.783.755	3,60	may-08	3.062.485	1,50	19.409.642	0,55
jun-05	2.774.832	5,55	18.015.471	4,28	jun-08	3.053.139	0,97	19.358.953	-0,10
jul-05	2.801.669	6,29	18.251.514	4,82	jul-08	3.042.289	0,52	19.382.223	-0,57
ago-05	2.794.239	6,91	18.163.958	5,25	ago-08	3.004.831	0,46	19.137.556	-0,77
sep-05	2.825.825	7,61	18.189.950	5,48	sep-08	3.006.099	-0,10	19.020.360	-1,40
oct-05	2.864.995	8,14	18.280.518	5,67	oct-08	3.002.872	-1,10	18.918.473	-2,34
nov-05	2.890.241	8,11	18.322.507	5,63	nov-08	2.994.527	-2,07	18.721.387	-3,46
dic-05	2.902.276	8,04	18.314.382	5,58	dic-08	2.978.698	-2,89	18.531.312	-4,34
ene-06	2.879.138	8,15	18.145.717	5,65	ene-09	2.930.389	-3,51	18.181.743	-5,11
feb-06	2.895.904	8,06	18.283.716	5,57	feb-09	2.917.314	-4,22	18.112.611	-5,92
mar-06	2.912.469	8,07	18.410.142	5,64	mar-09	2.904.721	-4,90	18.058.122	-6,50
abr-06	2.921.229	7,65	18.518.937	5,43	abr-09	2.894.114	-5,43	18.034.183	-6,83
may-06	2.934.625	7,13	18.689.656	5,09	may-09	2.890.754	-5,61	18.103.487	-6,73
jun-06	2.947.731	6,23	18.802.906	4,37	jun-09	2.876.632	-5,78	18.097.986	-6,51
jul-06	2.950.228	5,30	18.923.435	3,68	jul-09	2.862.846	-5,90	18.143.554	-6,39
ago-06	2.917.985	4,43	18.755.471	3,26	ago-09	2.834.298	-5,68	18.001.310	-5,94
sep-06	2.936.528	3,92	18.765.858	3,17	sep-09	2.837.451	-5,61	17.935.095	-5,71
oct-06	2.965.280	3,50	18.861.496	3,18	oct-09	2.847.617	-5,17	17.908.945	-5,34
nov-06	2.987.948	3,38	18.911.913	3,22	nov-09	2.848.724	-4,87	17.847.670	-4,67
dic-06	2.998.598	3,32	18.915.407	3,28	dic-09	2.849.126	-4,35	17.803.839	-3,93
ene-07	2.974.694	3,32	18.778.597	3,49	ene-10	2.814.175	-3,97	17.546.011	-3,50
feb-07	2.988.431	3,20	18.918.020	3,47	feb-10	2.814.981	-3,51	17.572.351	-2,98
mar-07	3.002.734	3,10	19.058.951	3,52	mar-10	2.818.008	-2,99	17.594.808	-2,57
abr-07	3.007.575	2,96	19.151.216	3,41	abr-10	2.821.122	-2,52	17.648.660	-2,14
may-07	3.017.083	2,81	19.303.189	3,28	may-10	2.831.418	-2,05	17.761.897	-1,89
jun-07	3.023.927	2,58	19.377.776	3,06	jun-10	2.824.079	-1,83	17.785.782	-1,73
jul-07	3.026.526	2,59	19.493.050	3,01	jul-10	2.816.319	-1,63	17.848.323	-1,63
ago-07	2.991.126	2,51	19.286.185	2,83	ago-10	2.788.297	-1,62	17.716.464	-1,58
sep-07	3.009.037	2,47	19.290.985	2,80	sep-10				
oct-07	3.036.168	2,39	19.371.684	2,70	oct-10				
nov-07	3.057.798	2,34	19.393.159	2,54	nov-10				
dic-07	3.067.477	2,30	19.372.777	2,42	dic-10				

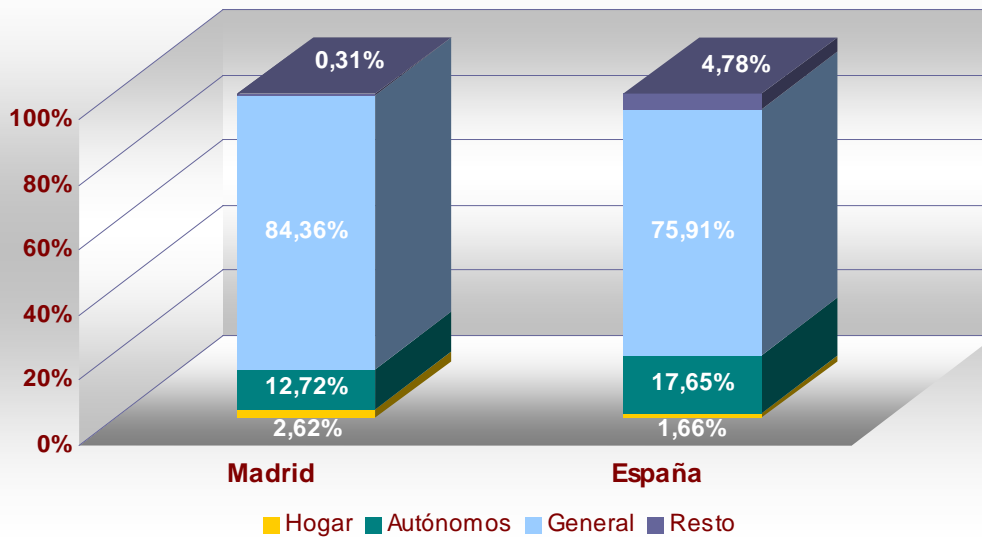
Porcentaje de afiliados sobre total nacional. Agosto 2010



Tasa de variación interanual. Agosto 2010



Afiliación por regímenes Madrid-España. Agosto 2010



Datos afiliación media por CCAA y regímenes. Agosto 2010

	Total sistema	General	Autónomos	Hogar
Andalucía	2.875.066	1.898.055	471.936	31.957
Aragón	543.658	416.516	107.049	6.512
Asturias	388.836	297.258	78.688	6.390
Baleares	464.610	364.979	84.517	9.784
Canarias	677.551	545.420	104.323	7.557
Cantabria	222.124	172.773	43.527	3.792
Castilla la Mancha	706.184	516.080	149.252	7.345
Castilla y León	932.257	695.162	208.890	11.344
Cataluña	3.133.090	2.502.365	540.842	57.424
C. Valenciana	1.682.681	1.266.364	329.519	24.484
Extremadura	393.239	247.974	78.785	2.472
Galicia	1.029.214	757.397	223.013	20.336
Madrid	2.788.297	2.352.254	354.572	72.939
Murcia	525.597	358.368	94.162	8.709
Navarra	266.191	210.133	46.830	4.620
País Vasco	924.291	724.339	178.427	14.796
La Rioja	124.062	92.054	26.382	1.733
Ceuta	20.320	16.399	2.929	723
Melilla	19.196	14.584	3.149	1.358
TOTAL	17.716.464	13.448.473	3.126.792	294.275

Peso de las CCAA sobre el total nacional. Agosto 2010

	% Afiliados sobre total	Var. Interanual		Var. Intermensual	
		Absoluta	Peso/total nacional	Absoluta	Peso/total nacional
Andalucía	16,23	-40.163	14,10	-19.637	14,89
Aragón	3,07	-7.943	2,79	-5.137	3,90
Asturias	2,19	-4.641	1,63	569	-0,43
Baleares	2,62	-7.995	2,81	-487	0,37
Canarias	3,82	-24.242	8,51	3.610	-2,74
Cantabria	1,25	-2.816	0,99	968	-0,73
Castilla la Mancha	3,99	-13.295	4,67	-5.661	4,29
Castilla y León	5,26	-15.436	5,42	-454	0,34
Cataluña	17,68	-39.340	13,81	-36.110	27,39
C. Valenciana	9,50	-40.286	14,14	-23.538	17,85
Extremadura	2,22	-3.022	1,06	257	-0,19
Galicia	5,81	-17.777	6,24	432	-0,33
Madrid	15,74	-46.001	16,15	-28.022	21,25
Murcia	2,97	-11.657	4,09	-6.145	4,66
Navarra	1,50	-2.688	0,94	-808	0,61
País Vasco	5,22	-6.254	2,20	-11.363	8,62
La Rioja	0,70	-1.860	0,65	-533	0,40
Ceuta	0,11	228	-0,08	129	-0,10
Melilla	0,11	339	-0,12	70	-0,05
TOTAL	100,00	-284.846	100,00	-131.859	100,00

Afiliados en alta en S.S por regímenes en Madrid

julio 2009 a agosto 2010		Dato	Variación intermensual		Variación interanual	
			Absoluta	Tasa	Absoluta	Tasa
Total Sistema	jul-09	2.862.846	-13.786	-0,48	-179.443	-5,90
	ago-09	2.834.298	-28.548	-1,00	-170.533	-5,68
	sep-09	2.837.451	3.153	0,11	-168.648	-5,61
	oct-09	2.847.617	10.166	0,36	-155.255	-5,17
	nov-09	2.848.724	1.107	0,04	-145.803	-4,87
	dic-09	2.849.126	402	0,01	-129.572	-4,35
	ene-10	2.814.175	-34.951	-1,23	-116.214	-3,97
	feb-10	2.814.981	806	0,03	-102.333	-3,51
	mar-10	2.818.008	3.027	0,11	-86.713	-2,99
	abr-10	2.821.122	3.114	0,11	-72.992	-2,52
	may-10	2.831.418	10.296	0,36	-59.336	-2,05
	jun-10	2.824.079	-7.339	-0,26	-52.553	-1,83
	ago-10	2.816.319	-7.760	-0,27	-46.527	-1,63
Régimen General	jul-09	2.416.906	-10.721	-0,44	-161.380	-6,26
	ago-09	2.391.418	-25.488	-1,05	-152.292	-5,99
	sep-09	2.394.049	2.631	0,11	-151.562	-5,95
	oct-09	2.403.761	9.712	0,41	-138.196	-5,44
	nov-09	2.406.941	3.180	0,13	-127.467	-5,03
	dic-09	2.407.226	285	0,01	-112.436	-4,46
	ene-10	2.373.530	-33.696	-1,40	-101.687	-4,11
	feb-10	2.374.718	1.188	0,05	-90.091	-3,66
	mar-10	2.377.009	2.291	0,10	-76.271	-3,11
	abr-10	2.379.959	2.950	0,12	-63.734	-2,61
	may-10	2.389.710	9.751	0,41	-51.036	-2,09
	jun-10	2.382.450	-7.260	-0,30	-45.177	-1,86
	ago-10	2.377.125	-5.325	-0,22	-39.781	-1,65
Régimen Autónomos	jul-09	366.654	-2.895	-0,78	-21.660	-5,58
	ago-09	363.914	-2.740	-0,75	-21.654	-5,62
	sep-09	364.032	118	0,03	-21.186	-5,50
	oct-09	363.944	-88	-0,02	-20.910	-5,43
	nov-09	362.090	-1.854	-0,51	-21.638	-5,64
	dic-09	361.535	-555	-0,15	-20.675	-5,41
	ene-10	359.717	-1.818	-0,50	-18.336	-4,85
	feb-10	358.432	-1.285	-0,36	-16.384	-4,37
	mar-10	358.503	71	0,02	-14.720	-3,94
	abr-10	358.563	60	0,02	-13.140	-3,54
	may-10	359.002	439	0,12	-11.736	-3,17
	jun-10	358.933	-69	-0,02	-10.616	-2,87
	ago-10	357.049	-1.884	-0,52	-9.605	-2,62
Régimen Hogar	jul-09	70.380	-68	-0,10	2.792	4,13
	ago-09	70.169	-211	-0,30	2.823	4,19
	sep-09	70.038	-131	-0,19	3.111	4,65
	oct-09	70.344	306	0,44	3.180	4,73
	nov-09	70.511	167	0,24	2.811	4,15
	dic-09	70.860	349	0,49	2.796	4,11
	ene-10	71.200	340	0,48	2.919	4,27
	feb-10	72.025	825	1,16	3.092	4,49
	mar-10	73.056	1.031	1,43	3.431	4,93
	abr-10	73.597	541	0,74	3.550	5,07
	may-10	73.883	286	0,39	3.550	5,05
	jun-10	73.878	-5	-0,01	3.430	4,87
	ago-10	73.475	-403	-0,55	3.095	4,40
ago-10	72.939	-536	-0,73	2.770	3,95	

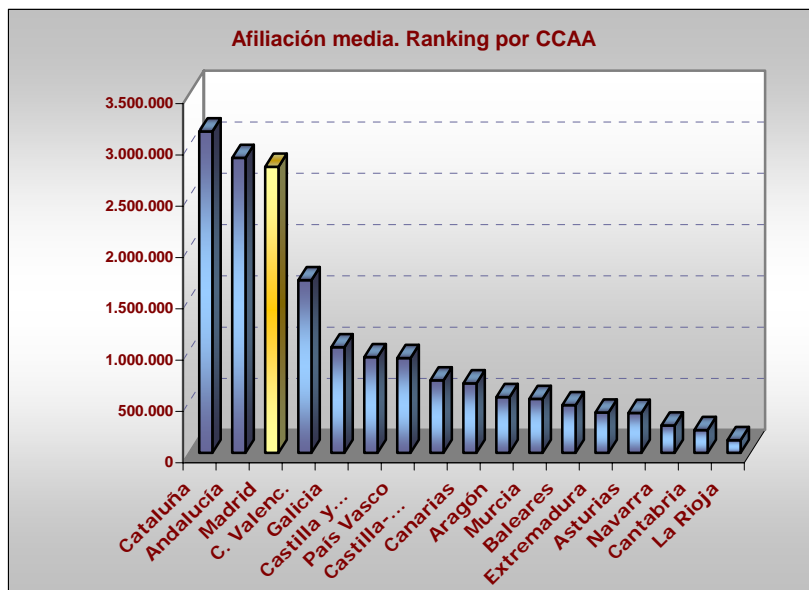
Variaciones Madrid-España											
	Comunidad de Madrid					España					Peso CAM s/España
	Total regímenes	Var. Intermensual		Var. Interanual		Total regímenes	Var. Intermensual		Var. Interanual		
		Absoluta	Tasa	Absoluta	Tasa		Absoluta	Tasa	Absoluta	Tasa	
ene-04	2.564.114					16.622.380					15,4
feb-04	2.583.372	19.258	0,75			16.805.302	182.922	1,10			15,4
mar-04	2.597.065	13.692	0,53			16.930.768	125.466	0,75			15,3
abr-04	2.601.346	4.282	0,16			17.011.042	80.274	0,47			15,3
may-04	2.617.001	15.655	0,60			17.166.390	155.348	0,91			15,2
jun-04	2.628.981	11.980	0,46			17.275.410	109.020	0,64			15,2
jul-04	2.635.927	6.946	0,26			17.412.824	137.415	0,80			15,1
ago-04	2.613.665	-22.262	-0,84			17.258.074	-154.750	-0,89			15,1
sep-04	2.625.965	12.300	0,47			17.244.541	-13.533	-0,08			15,2
oct-04	2.649.288	23.323	0,89			17.300.333	55.792	0,32			15,3
nov-04	2.673.544	24.256	0,92			17.345.577	45.244	0,26			15,4
dic-04	2.686.214	12.670	0,47			17.345.775	198	0,00			15,5
ene-05	2.662.257	-23.957	-0,89	98.143	3,83	17.175.029	-170.746	-0,98	552.649	3,32	15,5
feb-05	2.679.891	17.634	0,66	96.519	3,74	17.319.622	144.593	0,84	514.320	3,06	15,5
mar-05	2.694.911	15.020	0,56	97.846	3,77	17.427.841	108.219	0,62	497.073	2,94	15,5
abr-05	2.713.682	18.771	0,70	112.336	4,32	17.565.257	137.416	0,79	554.215	3,26	15,4
may-05	2.739.366	25.684	0,95	122.365	4,68	17.783.755	218.498	1,24	617.365	3,60	15,4
jun-05	2.774.832	35.466	1,29	145.851	5,55	18.015.471	231.716	1,30	740.061	4,28	15,4
jul-05	2.801.669	26.837	0,97	165.742	6,29	18.251.514	236.043	1,31	838.690	4,82	15,4
ago-05	2.794.239	-7.430	-0,27	180.574	6,91	18.163.958	-87.556	-0,48	905.884	5,25	15,4
sep-05	2.825.825	31.586	1,13	199.860	7,61	18.189.950	25.992	0,14	945.409	5,48	15,5
oct-05	2.864.995	39.170	1,39	215.707	8,14	18.280.518	90.568	0,50	980.185	5,67	15,7
nov-05	2.890.241	25.246	0,88	216.697	8,11	18.322.507	41.989	0,23	976.930	5,63	15,8
dic-05	2.902.276	12.035	0,42	216.062	8,04	18.314.382	-8.125	-0,04	968.608	5,58	15,8
ene-06	2.879.138	-23.138	-0,80	216.881	8,15	18.145.717	-168.665	-0,92	970.688	5,65	15,9
feb-06	2.895.904	16.766	0,58	216.013	8,06	18.283.716	137.999	0,76	964.094	5,57	15,8
mar-06	2.912.469	16.565	0,57	217.558	8,07	18.410.142	126.426	0,69	982.301	5,64	15,8
abr-06	2.921.229	8.760	0,30	207.547	7,65	18.518.937	108.795	0,59	953.680	5,43	15,8
may-06	2.934.625	13.396	0,46	195.259	7,13	18.689.656	170.719	0,92	905.901	5,09	15,7
jun-06	2.947.731	13.106	0,45	172.899	6,23	18.802.906	113.250	0,61	787.435	4,37	15,7
jul-06	2.950.228	2.497	0,08	148.559	5,30	18.923.435	120.529	0,64	671.921	3,68	15,6
ago-06	2.917.985	-32.243	-1,09	123.746	4,43	18.755.471	-167.964	-0,89	591.513	3,26	15,6
sep-06	2.936.528	18.543	0,64	110.703	3,92	18.765.858	10.387	0,06	575.908	3,17	15,6
oct-06	2.965.280	28.752	0,98	100.285	3,50	18.861.496	95.638	0,51	580.978	3,18	15,7
nov-06	2.987.948	22.668	0,76	97.707	3,38	18.911.913	50.417	0,27	589.406	3,22	15,8
dic-06	2.998.598	10.650	0,36	96.322	3,32	18.915.407	3.494	0,02	601.025	3,28	15,9
ene-07	2.974.694	-23.904	-0,80	95.556	3,32	18.778.597	-136.810	-0,72	632.880	3,49	15,8
feb-07	2.988.431	13.737	0,46	92.527	3,20	18.918.020	139.423	0,74	634.304	3,47	15,8
mar-07	3.002.734	14.303	0,48	90.265	3,10	19.058.951	140.931	0,74	648.809	3,52	15,8
abr-07	3.007.575	4.841	0,16	86.346	2,96	19.151.216	92.265	0,48	632.279	3,41	15,7
may-07	3.017.083	9.508	0,32	82.458	2,81	19.303.189	151.973	0,79	613.533	3,28	15,6
jun-07	3.023.927	6.844	0,23	76.196	2,58	19.377.776	74.587	0,39	574.870	3,06	15,6
jul-07	3.026.526	2.599	0,09	76.298	2,59	19.493.050	115.274	0,59	569.615	3,01	15,5
ago-07	2.991.126	-35.400	-1,17	73.141	2,51	19.286.185	-206.865	-1,06	530.714	2,83	15,5
sep-07	3.009.037	17.911	0,60	72.509	2,47	19.290.985	4.800	0,02	525.127	2,80	15,6
oct-07	3.036.168	27.131	0,90	70.888	2,39	19.371.684	80.699	0,42	510.188	2,70	15,7
nov-07	3.057.798	21.630	0,71	69.850	2,34	19.393.159	21.475	0,11	481.246	2,54	15,8
dic-07	3.067.477	9.679	0,32	68.879	2,30	19.372.777	-20.382	-0,11	457.370	2,42	15,8

Variaciones anuales e intermensuales por CCAA y peso por regímenes. Agosto 2010

	Total sistema					Peso general/total	General				
	Var. Interanual		Var. Intermensual		Var. Interanual		Var. Intermensual				
	Absoluta	Tasa	Absoluta	Tasa	Absoluta		Tasa	Absoluta	Tasa		
Andalucía	-40.163	-1,38	-19.637	-0,68	66,02	-31.956	-1,66	-11.938	-0,63		
Aragón	-7.943	-1,44	-5.137	-0,94	76,61	-5.094	-1,21	-4.689	-1,12		
Asturias	-4.641	-1,18	569	0,15	76,45	-2.896	-0,96	776	0,27		
Baleares	-7.995	-1,69	-487	-0,10	78,56	-5.726	-1,54	-379	-0,11		
Canarias	-24.242	-3,45	3.610	0,54	80,50	-20.200	-3,57	4.044	0,74		
Cantabria	-2.816	-1,25	968	0,44	77,78	-1.773	-1,02	987	0,59		
Castilla la Mancha	-13.295	-1,85	-5.661	-0,80	73,08	-8.967	-1,71	-4.111	-0,80		
Castilla y León	-15.436	-1,63	-454	-0,05	74,57	-10.697	-1,52	450	0,07		
Cataluña	-39.340	-1,24	-36.110	-1,14	79,87	-25.837	-1,02	-33.843	-1,35		
C. Valenciana	-40.286	-2,34	-23.538	-1,38	75,26	-31.399	-2,42	-18.825	-1,48		
Extremadura	-3.022	-0,76	257	0,07	63,06	-1.943	-0,78	1.151	0,47		
Galicia	-17.777	-1,70	432	0,04	73,59	-11.395	-1,48	1.157	0,16		
Madrid	-46.001	-1,62	-28.022	-0,99	84,36	-39.164	-1,64	-24.871	-1,04		
Murcia	-11.657	-2,17	-6.145	-1,16	68,18	-7.831	-2,14	-3.405	-0,95		
Navarra	-2.688	-1,00	-808	-0,30	78,94	-2.089	-0,98	-845	-0,40		
País Vasco	-6.254	-0,67	-11.363	-1,21	78,37	-2.862	-0,39	-10.200	-1,39		
La Rioja	-1.860	-1,48	-533	-0,43	74,20	-597	-0,64	-595	-0,65		
Ceuta	228	1,13	129	0,64	80,70	185	1,14	133	0,83		
Melilla	339	1,80	70	0,37	75,97	256	1,79	54	0,37		
TOTAL	-284.846	-1,58	-131.859	-0,74	75,91	-209.987	-1,54	-104.951	-0,78		
	Total Sistema					Peso autón./total	Autónomos				
	Var. Interanual		Var. Intermensual		Var. Interanual		Var. Intermensual				
	Absoluta	Tasa	Absoluta	Tasa	Absoluta		Tasa	Absoluta	Tasa		
Andalucía	-40.163	-1,38	-19.637	-0,68	16,41	-8.297	-1,73	-1.618	-0,34		
Aragón	-7.943	-1,44	-5.137	-0,94	19,69	-2.832	-2,58	-378	-0,35		
Asturias	-4.641	-1,18	569	0,15	20,24	-1.583	-1,97	-182	-0,23		
Baleares	-7.995	-1,69	-487	-0,10	18,19	-2.034	-2,35	-191	-0,23		
Canarias	-24.242	-3,45	3.610	0,54	15,40	-3.300	-3,07	-461	-0,44		
Cantabria	-2.816	-1,25	968	0,44	19,60	-766	-1,73	29	0,07		
Castilla la Mancha	-13.295	-1,85	-5.661	-0,80	21,14	-3.526	-2,31	-358	-0,24		
Castilla y León	-15.436	-1,63	-454	-0,05	22,41	-4.440	-2,08	-259	-0,12		
Cataluña	-39.340	-1,24	-36.110	-1,14	17,26	-14.082	-2,54	-3.293	-0,61		
C. Valenciana	-40.286	-2,34	-23.538	-1,38	19,58	-10.144	-2,99	-2.012	-0,61		
Extremadura	-3.022	-0,76	257	0,07	20,03	-966	-1,21	-189	-0,24		
Galicia	-17.777	-1,70	432	0,04	21,67	-5.487	-2,40	-574	-0,26		
Madrid	-46.001	-1,62	-28.022	-0,99	12,72	-9.342	-2,57	-2.477	-0,69		
Murcia	-11.657	-2,17	-6.145	-1,16	17,92	-3.297	-3,38	-545	-0,58		
Navarra	-2.688	-1,00	-808	-0,30	17,59	-907	-1,90	-43	-0,09		
País Vasco	-6.254	-0,67	-11.363	-1,21	19,30	-3.827	-2,10	-947	-0,53		
La Rioja	-1.860	-1,48	-533	-0,43	21,27	-750	-2,76	-41	-0,16		
Ceuta	228	1,13	129	0,64	14,41	27	0,93	-5	-0,17		
Melilla	339	1,80	70	0,37	16,40	40	1,29	7	0,22		
TOTAL	-284.846	-1,58	-131.859	-0,74	17,65	-75.513	-2,36	-13.538	-0,43		
	Total Sistema					Peso hogar/total	Hogar				
	Var. Interanual		Var. Intermensual		Var. Interanual		Var. Intermensual				
	Absoluta	Tasa	Absoluta	Tasa	Absoluta		Tasa	Absoluta	Tasa		
Andalucía	-40.163	-1,38	-19.637	-0,68	1,11	458	1,45	-169	-0,53		
Aragón	-7.943	-1,44	-5.137	-0,94	1,20	-232	-3,44	-15	-0,23		
Asturias	-4.641	-1,18	569	0,15	1,64	65	1,03	20	0,31		
Baleares	-7.995	-1,69	-487	-0,10	2,11	-169	-1,70	51	0,52		
Canarias	-24.242	-3,45	3.610	0,54	1,12	-48	-0,63	-20	-0,26		
Cantabria	-2.816	-1,25	968	0,44	1,71	-161	-4,07	-5	-0,13		
Castilla la Mancha	-13.295	-1,85	-5.661	-0,80	1,04	-172	-2,29	-30	-0,41		
Castilla y León	-15.436	-1,63	-454	-0,05	1,22	-229	-1,98	-100	-0,87		
Cataluña	-39.340	-1,24	-36.110	-1,14	1,83	1.382	2,47	-487	-0,84		
C. Valenciana	-40.286	-2,34	-23.538	-1,38	1,46	968	4,12	-147	-0,60		
Extremadura	-3.022	-0,76	257	0,07	0,63	-100	-3,89	-40	-1,59		
Galicia	-17.777	-1,70	432	0,04	1,98	-202	-0,98	-92	-0,45		
Madrid	-46.001	-1,62	-28.022	-0,99	2,62	2.770	3,95	-536	-0,73		
Murcia	-11.657	-2,17	-6.145	-1,16	1,66	551	6,75	-48	-0,55		
Navarra	-2.688	-1,00	-808	-0,30	1,74	270	6,21	-24	-0,52		
País Vasco	-6.254	-0,67	-11.363	-1,21	1,60	782	5,58	-126	-0,84		
La Rioja	-1.860	-1,48	-533	-0,43	1,40	133	8,31	10	0,58		
Ceuta	228	1,13	129	0,64	3,56	22	3,14	-2	-0,28		
Melilla	339	1,80	70	0,37	7,07	28	2,11	7	0,52		
TOTAL	-284.846	-1,58	-131.859	-0,74	1,66	6.117	2,12	-1.753	-0,59		

Ranking por CCAA. Agosto 2010

Total afiliados	
Cataluña	3.133.090
Andalucía	2.875.066
Madrid	2.788.297
C. Valenc.	1.682.681
Galicia	1.029.214
Castilla y León	932.257
País Vasco	924.291
Castilla-Mancha	706.184
Canarias	677.551
Aragón	543.658
Murcia	525.597
Baleares	464.610
Extremadura	393.239
Asturias	388.836
Navarra	266.191
Cantabria	222.124
La Rioja	124.062
Ceuta	20.320
Melilla	19.196
TOTAL	17.716.464



Var. Absoluta interanual	
Melilla	339
Ceuta	228
La Rioja	-1.860
Navarra	-2.688
Cantabria	-2.816
Extremadura	-3.022
Asturias	-4.641
País Vasco	-6.254
Aragón	-7.943
Baleares	-7.995
Murcia	-11.657
Castilla-Mancha	-13.295
Castilla y León	-15.436
Galicia	-17.777
Canarias	-24.242
Cataluña	-39.340
Andalucía	-40.163
C. Valenciana	-40.286
Madrid	-46.001
TOTAL	-284.846

Tasa interanual	
Melilla	1,80
Ceuta	1,13
País Vasco	-0,67
Extremadura	-0,76
Navarra	-1,00
Asturias	-1,18
Cataluña	-1,24
Cantabria	-1,25
Andalucía	-1,38
Aragón	-1,44
La Rioja	-1,48
Madrid	-1,62
Castilla y León	-1,63
Baleares	-1,69
Galicia	-1,70
Castilla-Mancha	-1,85
Murcia	-2,17
C. Valenciana	-2,34
Canarias	-3,45
TOTAL	-1,58

Var. Absoluta intermensual	
Canarias	3.610
Cantabria	968
Asturias	569
Galicia	432
Extremadura	257
Ceuta	129
Melilla	70
Castilla y León	-454
Baleares	-487
La Rioja	-533
Navarra	-808
Aragón	-5.137
Castilla-Mancha	-5.661
Murcia	-6.145
País Vasco	-11.363
Andalucía	-19.637
C. Valenciana	-23.538
Madrid	-28.022
Cataluña	-36.110
TOTAL	-131.859

Tasa intermensual	
Ceuta	0,64
Canarias	0,54
Cantabria	0,44
Melilla	0,37
Asturias	0,15
Extremadura	0,07
Galicia	0,04
Castilla y León	-0,05
Baleares	-0,10
Navarra	-0,30
La Rioja	-0,43
Andalucía	-0,68
Castilla-Mancha	-0,80
Aragón	-0,94
Madrid	-0,99
Cataluña	-1,14
Murcia	-1,16
País Vasco	-1,21
C. Valenciana	-1,38
TOTAL	-0,74

Variaciones interanuales de los meses de agosto total regímenes - CCAA

	2007				2008				2009				2010			
	Dato	Dato	Var. Abs.	Tasa	Dato	Var. Abs.	Tasa	Dato	Var. Abs.	Tasa	Dato	Var. Abs.	Tasa	Dato	Var. Abs.	Tasa
Andalucía	3.132.806	3.063.077	-69.729	-2,23	2.915.229	-147.848	-4,83	2.875.066	-40.163	-1,38	2.875.066	-40.163	-1,38	2.875.066	-40.163	-1,38
Aragón	586.494	598.232	11.738	2,00	551.601	-46.631	-7,79	543.658	-7.943	-1,44	543.658	-7.943	-1,44	543.658	-7.943	-1,44
Asturias	408.349	411.452	3.103	0,76	393.477	-17.975	-4,37	388.836	-4.641	-1,18	388.836	-4.641	-1,18	388.836	-4.641	-1,18
Baleares	508.574	504.812	-3.762	-0,74	472.605	-32.207	-6,38	464.610	-7.995	-1,69	464.610	-7.995	-1,69	464.610	-7.995	-1,69
Canarias	797.651	766.819	-30.832	-3,87	701.793	-65.026	-8,48	677.551	-24.242	-3,45	677.551	-24.242	-3,45	677.551	-24.242	-3,45
Cantabria	235.148	234.917	-231	-0,10	224.940	-9.977	-4,25	222.124	-2.816	-1,25	222.124	-2.816	-1,25	222.124	-2.816	-1,25
Castilla-Mancha	761.548	763.979	2.431	0,32	719.479	-44.500	-5,82	706.184	-13.295	-1,85	706.184	-13.295	-1,85	706.184	-13.295	-1,85
Castilla y León	988.398	987.587	-811	-0,08	947.693	-39.894	-4,04	932.257	-15.436	-1,63	932.257	-15.436	-1,63	932.257	-15.436	-1,63
Cataluña	3.415.098	3.397.075	-18.023	-0,53	3.172.430	-224.645	-6,61	3.133.090	-39.340	-1,24	3.133.090	-39.340	-1,24	3.133.090	-39.340	-1,24
C. Valenciana	1.968.112	1.906.507	-61.605	-3,13	1.722.967	-183.540	-9,63	1.682.681	-40.286	-2,34	1.682.681	-40.286	-2,34	1.682.681	-40.286	-2,34
Extremadura	403.483	405.013	1.530	0,38	396.261	-8.752	-2,16	393.239	-3.022	-0,76	393.239	-3.022	-0,76	393.239	-3.022	-0,76
Galicia	1.091.033	1.091.537	504	0,05	1.046.991	-44.546	-4,08	1.029.214	-17.777	-1,70	1.029.214	-17.777	-1,70	1.029.214	-17.777	-1,70
Madrid	2.991.126	3.004.831	13.705	0,46	2.834.298	-170.533	-5,68	2.788.297	-46.001	-1,62	2.788.297	-46.001	-1,62	2.788.297	-46.001	-1,62
Murcia	589.343	576.447	-12.896	-2,19	537.254	-39.193	-6,80	525.597	-11.657	-2,17	525.597	-11.657	-2,17	525.597	-11.657	-2,17
Navarra	282.309	284.897	2.588	0,92	268.879	-16.018	-5,62	266.191	-2.688	-1,00	266.191	-2.688	-1,00	266.191	-2.688	-1,00
País Vasco	954.762	968.310	13.548	1,42	930.545	-37.765	-3,90	924.291	-6.254	-0,67	924.291	-6.254	-0,67	924.291	-6.254	-0,67
La Rioja	133.499	132.423	-1.076	-0,81	125.922	-6.501	-4,91	124.062	-1.860	-1,48	124.062	-1.860	-1,48	124.062	-1.860	-1,48
Ceuta	18.998	20.062	1.064	5,60	20.092	30	0,15	20.320	228	1,13	20.320	228	1,13	20.320	228	1,13
Melilla	19.462	19.583	121	0,62	18.857	-726	-3,71	19.196	339	1,80	19.196	339	1,80	19.196	339	1,80
TOTAL	19.286.185	19.137.556	-148.629	-0,77	18.001.310	-1.136.246	-5,94	17.716.464	-284.846	-1,58	17.716.464	-284.846	-1,58	17.716.464	-284.846	-1,58

Variaciones intermensuales de los meses de agosto total regímenes - CCAA

	2007				2008				2009				2010			
	Dato	Dato	Var. Abs.	Tasa	Dato	Var. Abs.	Tasa	Dato	Var. Abs.	Tasa	Dato	Var. Abs.	Tasa	Dato	Var. Abs.	Tasa
Andalucía	3.132.806	3.063.077	-39.303	-1,27	2.915.229	-14.231	-0,49	2.875.066	-19.637	-0,68	2.875.066	-19.637	-0,68	2.875.066	-19.637	-0,68
Aragón	586.494	598.232	-6.745	-1,11	551.601	-3.990	-0,72	543.658	-5.137	-0,94	543.658	-5.137	-0,94	543.658	-5.137	-0,94
Asturias	408.349	411.452	496	0,12	393.477	626	0,16	388.836	569	0,15	388.836	569	0,15	388.836	569	0,15
Baleares	508.574	504.812	-5.550	-1,09	472.605	-3.181	-0,67	464.610	-487	-0,10	464.610	-487	-0,10	464.610	-487	-0,10
Canarias	797.651	766.819	-2.261	-0,29	701.793	2.549	0,36	677.551	3.610	0,54	677.551	3.610	0,54	677.551	3.610	0,54
Cantabria	235.148	234.917	-147	-0,06	224.940	374	0,17	222.124	968	0,44	222.124	968	0,44	222.124	968	0,44
Castilla la Mancha	761.548	763.979	-9.115	-1,18	719.479	-4.457	-0,62	706.184	-5.661	-0,80	706.184	-5.661	-0,80	706.184	-5.661	-0,80
Castilla y León	988.398	987.587	-4.126	-0,42	947.693	133	0,01	932.257	-454	-0,05	932.257	-454	-0,05	932.257	-454	-0,05
Cataluña	3.415.098	3.397.075	-65.392	-1,89	3.172.430	-45.229	-1,41	3.133.090	-36.110	-1,14	3.133.090	-36.110	-1,14	3.133.090	-36.110	-1,14
C. Valenciana	1.968.112	1.906.507	-42.922	-2,20	1.722.967	-28.216	-1,61	1.682.681	-23.538	-1,38	1.682.681	-23.538	-1,38	1.682.681	-23.538	-1,38
Extremadura	403.483	405.013	-1.225	-0,30	396.261	829	0,21	393.239	257	0,07	393.239	257	0,07	393.239	257	0,07
Galicia	1.091.033	1.091.537	-3.361	-0,31	1.046.991	-301	-0,03	1.029.214	432	0,04	1.029.214	432	0,04	1.029.214	432	0,04
Madrid	2.991.126	3.004.831	-37.458	-1,23	2.834.298	-28.548	-1,00	2.788.297	-28.022	-0,99	2.788.297	-28.022	-0,99	2.788.297	-28.022	-0,99
Murcia	589.343	576.447	-10.826	-1,84	537.254	-8.374	-1,53	525.597	-6.145	-1,16	525.597	-6.145	-1,16	525.597	-6.145	-1,16
Navarra	282.309	284.897	-1.749	-0,61	268.879	356	0,13	266.191	-808	-0,30	266.191	-808	-0,30	266.191	-808	-0,30
País Vasco	954.762	968.310	-14.625	-1,49	930.545	-10.319	-1,10	924.291	-11.363	-1,21	924.291	-11.363	-1,21	924.291	-11.363	-1,21
La Rioja	133.499	132.423	-1.631	-1,22	125.922	-387	-0,31	124.062	-533	-0,43	124.062	-533	-0,43	124.062	-533	-0,43
Ceuta	18.998	20.062	254	1,28	20.092	81	0,40	20.320	129	0,64	20.320	129	0,64	20.320	129	0,64
Melilla	19.462	19.583	1.023	5,51	18.857	45	0,24	19.196	70	0,37	19.196	70	0,37	19.196	70	0,37
TOTAL	19.286.185	19.137.556	-244.667	-1,26	18.001.310	-142.244	-0,78	17.716.464	-131.859	-0,74	17.716.464	-131.859	-0,74	17.716.464	-131.859	-0,74

Afiliación total y afiliados extranjeros en Madrid

Total sistema Madrid		Dato	Var. Intermensual		Var. Interanual		
			Absoluta	Tasa	Absoluta	Tasa	
Total Afiliados	jun-08	3.053.139	-9.346	-0,31	29.212	0,97	
	jul-08	3.042.289	-10.850	-0,36	15.763	0,52	
	ago-08	3.004.831	-37.458	-1,23	13.705	0,46	
	sep-08	3.006.099	1.268	0,04	-2.938	-0,10	
	oct-08	3.002.872	-3.227	-0,11	-33.296	-1,10	
	nov-08	2.994.527	-8.345	-0,28	-63.271	-2,07	
	dic-08	2.978.698	-15.829	-0,53	-88.779	-2,89	
	ene-09	2.930.389	-48.309	-1,62	-106.748	-3,51	
	feb-09	2.917.314	-13.075	-0,45	-128.464	-4,22	
	mar-09	2.904.721	-12.593	-0,43	-149.769	-4,90	
	abr-09	2.894.114	-10.607	-0,37	-166.233	-5,43	
	may-09	2.890.754	-3.360	-0,12	-171.731	-5,61	
	jun-09	2.876.632	-14.122	-0,49	-176.507	-5,78	
	jul-09	2.862.846	-13.786	-0,48	-179.443	-5,90	
	ago-09	2.834.298	-28.548	-1,00	-170.533	-5,68	
	sep-09	2.837.451	3.153	0,11	-168.648	-5,61	
	oct-09	2.847.617	10.166	0,36	-155.255	-5,17	
	nov-09	2.848.724	1.107	0,04	-145.803	-4,87	
	dic-09	2.849.126	402	0,01	-129.572	-4,35	
	ene-10	2.814.175	-34.951	-1,23	-116.214	-3,97	
feb-10	2.814.981	806	0,03	-102.333	-3,51		
mar-10	2.818.008	3.027	0,11	-86.713	-2,99		
abr-10	2.821.122	3.114	0,11	-72.992	-2,52		
may-10	2.831.418	10.296	0,36	-59.336	-2,05		
jun-10	2.824.079	-7.339	-0,26	-52.553	-1,83		
jul-10	2.816.319	-7.760	-0,27	-46.527	-1,63		
ago-10	2.788.297	-28.022	-0,99	-46.001	-1,62	Peso de extranjeros	
Afiliados Extranjeros	jun-08	454.980	2.664	0,59	19.415	4,46	14,90%
	jul-08	458.448	3.468	0,76	19.274	4,39	15,07%
	ago-08	453.365	-5.083	-1,11	18.799	4,33	15,09%
	sep-08	449.959	-3.406	-0,75	11.905	2,72	14,97%
	oct-08	441.695	-8.264	-1,84	1.558	0,35	14,71%
	nov-08	435.576	-6.119	-1,39	-9.405	-2,11	14,55%
	dic-08	427.160	-8.416	-1,93	-17.001	-3,83	14,34%
	ene-09	414.415	-12.745	-2,98	-22.048	-5,05	14,14%
	feb-09	412.415	-2.000	-0,48	-29.001	-6,57	14,14%
	mar-09	410.218	-2.197	-0,53	-34.484	-7,75	14,12%
	abr-09	408.499	-1.719	-0,42	-40.969	-9,11	14,11%
	may-09	408.750	251	0,06	-43.566	-9,63	14,14%
	jun-09	409.599	849	0,21	-45.381	-9,97	14,24%
	jul-09	411.058	1.459	0,36	-47.390	-10,34	14,36%
	ago-09	407.341	-3.717	-0,90	-46.024	-10,15	14,37%
	sep-09	404.563	-2.778	-0,68	-45.396	-10,09	14,26%
	oct-09	401.373	-3.190	-0,79	-40.322	-9,13	14,10%
	nov-09	399.433	-1.940	-0,48	-36.143	-8,30	14,02%
	dic-09	397.190	-2.243	-0,56	-29.970	-7,02	13,94%
	ene-10	389.221	-7.969	-2,01	-25.194	-6,08	13,83%
feb-10	391.296	2.075	0,53	-21.119	-5,12	13,90%	
mar-10	393.136	1.840	0,47	-17.082	-4,16	13,95%	
abr-10	395.149	2.013	0,51	-13.350	-3,27	14,01%	
may-10	398.627	3.478	0,88	-10.123	-2,48	14,08%	
jun-10	400.358	1.731	0,43	-9.241	-2,26	14,18%	
jul-10	401.023	665	0,17	-10.035	-2,44	14,24%	