

Afiliación a la Seguridad Social

Boletín Mensual

Septiembre 2010



CONSEJERÍA DE EMPLEO, MUJER
E INMIGRACIÓN

Comunidad de Madrid

www.madrid.org

**BOLETÍN DE AFILIACIÓN A LA SEGURIDAD SOCIAL
SEPTIEMBRE 2010**

**LA AFILIACIÓN
HA AUMENTADO EN
8.695 TRABAJADORES
EN MADRID**

En el mes de septiembre la afiliación media en la Comunidad de Madrid, ha registrado la cifra de 2.796.992 trabajadores. Cataluña, Andalucía y Madrid son las tres comunidades con mayor número de afiliados medios en términos absolutos, y aglutinan el 49,75% de la afiliación de España. Madrid aporta el 15,35% de los afiliados al conjunto nacional.

Madrid lidera la subida de afiliación a la Seguridad Social con 8.695 nuevos acupados en relación al mes pasado y una tasa de 0,31%.

En el mismo período, en España, la afiliación ha alcanzado la cifra de 17.671.480 trabajadores. La afiliación baja con respecto al mes anterior en 44.985 trabajadores y su tasa intermensual es de -0,25%.

**LA AFILIACIÓN DE
MADRID CRECE EN EL
RÉGIMEN GENERAL Y
DE AUTÓNOMOS EN
SEPTIEMBRE**

En el mes de septiembre la afiliación media ha crecido en todos los regímenes, excepto en el de Hogar, en la Comunidad de Madrid. En el Régimen General los afiliados suben con respecto al mes anterior en 8.481 trabajadores con una tasa de variación intermensual de 0,36%. La tasa de variación interanual se sitúa en -1,39% y desciende en términos absolutos en 33.314 trabajadores.

El Régimen de Autónomos presenta una subida de 434 afiliados medios respecto al mes pasado y obtiene una tasa de 0,12%. En términos interanuales la afiliación ha caído en 9.026 trabajadores con una tasa de -2,48%.

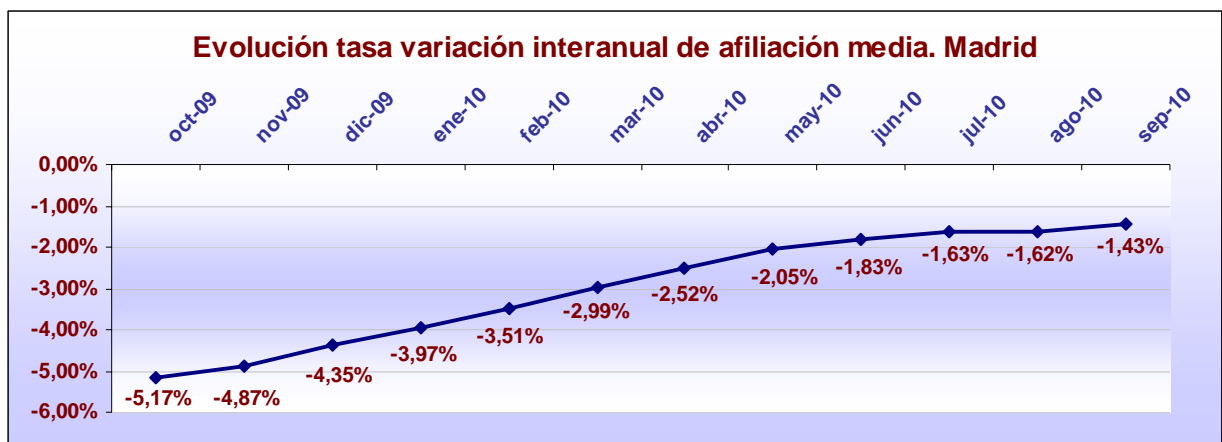
Madrid es la comunidad que tiene mayor afiliación en términos absolutos al Régimen del Hogar con 72.329 trabajadores. Los 610 afiliados menos de este mes sitúa la tasa de variación intermensual en -0,84%. Interanualmente el mes de septiembre sigue arrojando datos positivos con una tasa de 3,27% y 2.291 afiliados más.

**SE MANTIENE LA
MODERACIÓN EN LA
PÉRDIDA DE AFILIADOS
EN TÉRMINOS
INTERANUALES**

Madrid baja en 40.459 afiliados en términos interanuales, con una tasa de -1,43% frente al descenso del 5,61% y una pérdida de 168.648 trabajadores registrados hace un año. Se mantiene la moderación en la pérdida de afiliación en términos interanuales.

España con 263.615 trabajadores menos que en el mes de septiembre de 2009 obtiene una tasa de -1,47%.

A excepción de Ceuta y Melilla, la afiliación media a la Seguridad Social desciende en todas las comunidades autónomas respecto a septiembre del pasado año.



Datos afiliación media por CCAA y regímenes. Septiembre 2010

	Total sistema	General	Autónomos	Hogar
Andalucía	2.865.014	1.884.504	471.288	31.604
Aragón	541.157	413.650	106.704	6.504
Asturias	384.057	292.740	78.526	6.383
Baleares	451.596	352.403	84.282	9.726
Canarias	682.187	549.998	104.454	7.522
Cantabria	218.202	169.088	43.322	3.760
Castilla la Mancha	712.928	509.949	148.872	7.286
Castilla y León	930.995	693.752	208.307	11.305
Cataluña	3.129.327	2.496.322	540.115	56.875
C. Valenciana	1.673.594	1.256.735	328.834	24.273
Extremadura	388.191	242.909	78.511	2.468
Galicia	1.020.300	748.447	222.442	20.297
Madrid	2.796.992	2.360.735	355.006	72.329
Murcia	518.736	352.527	94.078	8.665
Navarra	267.066	210.648	46.841	4.626
País Vasco	926.837	726.675	178.427	14.766
La Rioja	125.091	92.207	26.397	1.762
Ceuta	20.128	16.214	2.935	713
Melilla	19.081	14.471	3.141	1.359
TOTAL	17.671.480	13.383.974	3.122.484	292.225

Peso de las CCAA sobre el total nacional. Septiembre 2010

	% Afiliados sobre total	Var. Interanual		Var. Intermensual	
		Absoluta	Peso/total nacional	Absoluta	Peso/total nacional
Andalucía	16,21	-38.049	14,43	-10.052	22,35
Aragón	3,06	-6.905	2,62	-2.501	5,56
Asturias	2,17	-5.219	1,98	-4.779	10,62
Baleares	2,56	-7.864	2,98	-13.014	28,93
Canarias	3,86	-20.844	7,91	4.636	-10,31
Cantabria	1,23	-2.493	0,95	-3.922	8,72
Castilla la Mancha	4,03	-16.213	6,15	6.744	-14,99
Castilla y León	5,27	-14.186	5,38	-1.262	2,81
Cataluña	17,71	-29.096	11,04	-3.763	8,37
C. Valenciana	9,47	-41.533	15,76	-9.087	20,20
Extremadura	2,20	-3.553	1,35	-5.048	11,22
Galicia	5,77	-18.622	7,06	-8.914	19,82
Madrid	15,83	-40.459	15,35	8.695	-19,33
Murcia	2,94	-10.630	4,03	-6.861	15,25
Navarra	1,51	-1.936	0,73	875	-1,95
País Vasco	5,24	-5.251	1,99	2.546	-5,66
La Rioja	0,71	-1.369	0,52	1.029	-2,29
Ceuta	0,11	257	-0,10	-192	0,43
Melilla	0,11	350	-0,13	-115	0,26
TOTAL	100,00	-263.615	100,00	-44.984	100,00

Ranking por CCAA. Septiembre 2010

Total afiliados	
Cataluña	3.129.327
Andalucía	2.865.014
Madrid	2.796.992
C. Valenciana	1.673.594
Galicia	1.020.300
Castilla y León	930.995
País Vasco	926.837
Castilla la Mancha	712.928
Canarias	682.187
Aragón	541.157
Murcia	518.736
Baleares	451.596
Extremadura	388.191
Asturias	384.057
Navarra	267.066
Cantabria	218.202
La Rioja	125.091
Ceuta	20.128
Melilla	19.081
TOTAL	17.671.480

Var. Absoluta interanual	
Melilla	350
Ceuta	257
La Rioja	-1.369
Navarra	-1.936
Cantabria	-2.493
Extremadura	-3.553
Asturias	-5.219
País Vasco	-5.251
Aragón	-6.905
Baleares	-7.864
Murcia	-10.630
Castilla y León	-14.186
Castilla-Mancha	-16.213
Galicia	-18.622
Canarias	-20.844
Cataluña	-29.096
Andalucía	-38.049
Madrid	-40.459
C. Valenciana	-41.533
TOTAL	-263.615

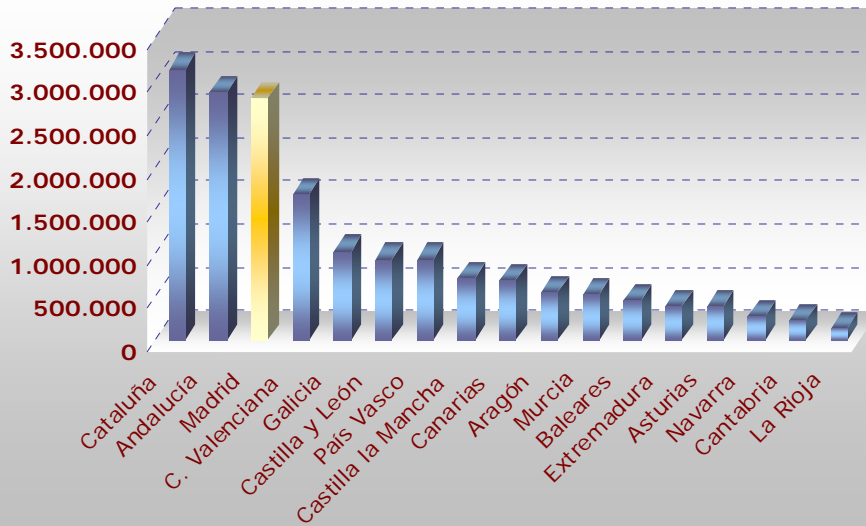
Var. Absoluta intermensual	
Madrid	8.695
Castilla-Mancha	6.744
Canarias	4.636
País Vasco	2.546
La Rioja	1.029
Navarra	875
Melilla	-115
Ceuta	-192
Castilla y León	-1.262
Aragón	-2.501
Cataluña	-3.763
Cantabria	-3.922
Asturias	-4.779
Extremadura	-5.048
Murcia	-6.861
Galicia	-8.914
C. Valenciana	-9.087
Andalucía	-10.052
Baleares	-13.014
TOTAL	-44.984

% Afiliados s/total nacional	
Cataluña	17,71
Andalucía	16,21
Madrid	15,83
C. Valenciana	9,47
Galicia	5,77
Castilla y León	5,27
País Vasco	5,24
Castilla la Mancha	4,03
Canarias	3,86
Aragón	3,06
Murcia	2,94
Baleares	2,56
Extremadura	2,20
Asturias	2,17
Navarra	1,51
Cantabria	1,23
La Rioja	0,71
Ceuta	0,11
Melilla	0,11
TOTAL	100,00

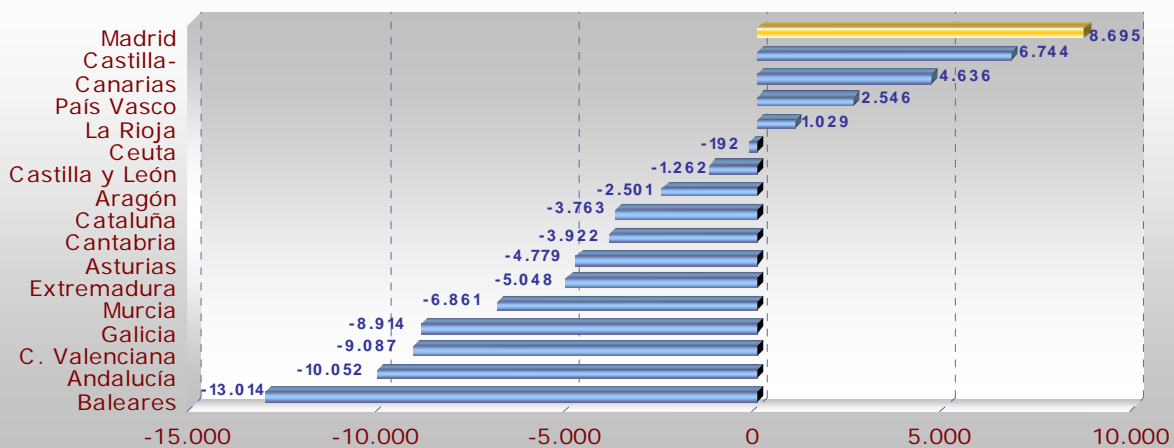
Tasa interanual	
Melilla	1,87
Ceuta	1,29
País Vasco	-0,56
Navarra	-0,72
Extremadura	-0,91
Cataluña	-0,92
La Rioja	-1,08
Cantabria	-1,13
Aragón	-1,26
Andalucía	-1,31
Asturias	-1,34
Madrid	-1,43
Castilla y León	-1,50
Baleares	-1,71
Galicia	-1,79
Murcia	-2,01
Castilla-Mancha	-2,22
C. Valenciana	-2,42
Canarias	-2,96
TOTAL	-1,47

Tasa intermensual	
Castilla-Mancha	0,95
La Rioja	0,83
Canarias	0,68
Navarra	0,33
Madrid	0,31
País Vasco	0,28
Cataluña	-0,12
Castilla y León	-0,14
Andalucía	-0,35
Aragón	-0,46
C. Valenciana	-0,54
Melilla	-0,60
Galicia	-0,87
Ceuta	-0,94
Asturias	-1,23
Extremadura	-1,28
Murcia	-1,31
Cantabria	-1,77
Baleares	-2,80
TOTAL	-0,25

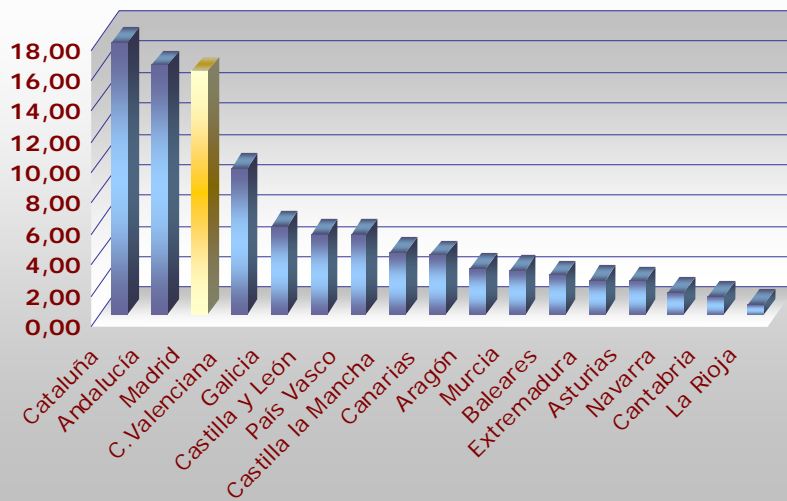
Total afiliados. Septiembre 2010



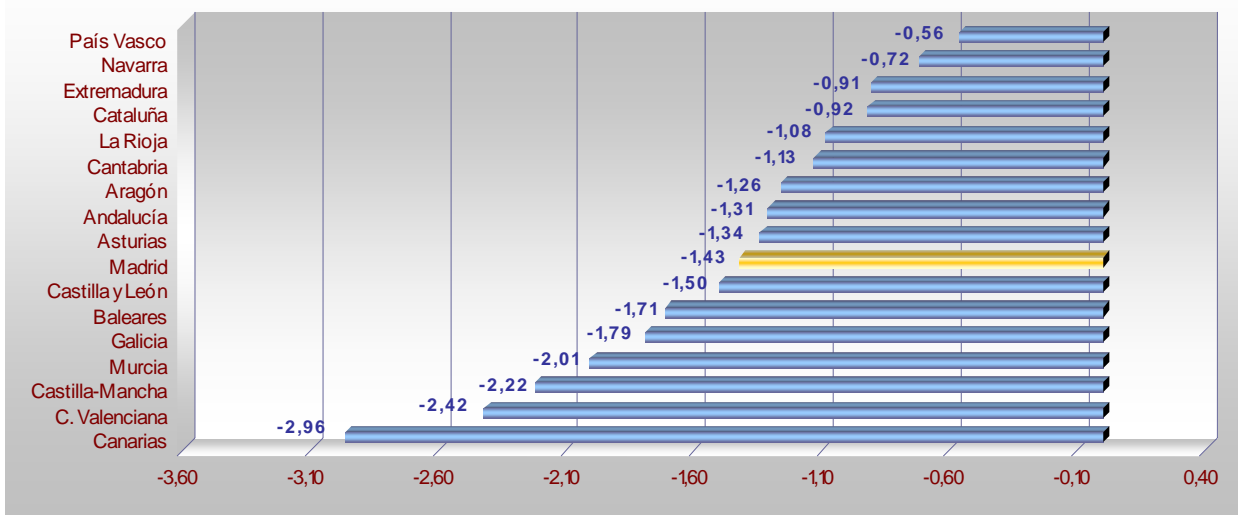
Variación absoluta intermensual. Septiembre 2010



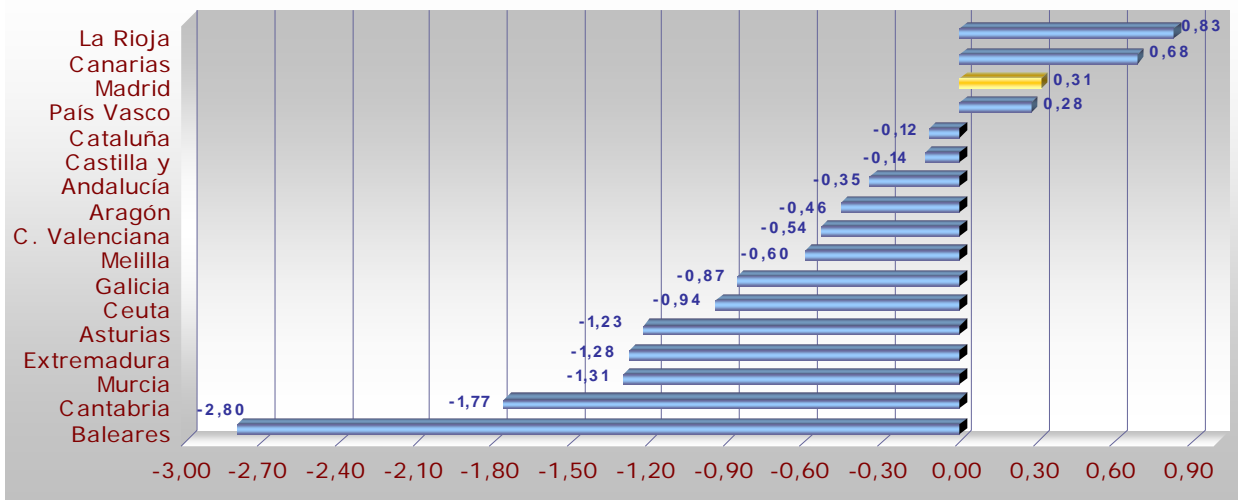
% Afiliados s/total nacional. Septiembre 2010



Tasa de variación interanual. Septiembre 2010



Tasa de variación intermensual. Septiembre 2010



Afiliados en alta en S.S por regímenes en Madrid

agosto 2009 a septiembre 2010		Dato	Variación intermensual		Variación interanual	
			Absoluta	Tasa	Absoluta	Tasa
Total Sistema	ago-09	2.834.298	-28.548	-1,00	-170.533	-5,68
	sep-09	2.837.451	3.153	0,11	-168.648	-5,61
	oct-09	2.847.617	10.166	0,36	-155.255	-5,17
	nov-09	2.848.724	1.107	0,04	-145.803	-4,87
	dic-09	2.849.126	402	0,01	-129.572	-4,35
	ene-10	2.814.175	-34.951	-1,23	-116.214	-3,97
	feb-10	2.814.981	806	0,03	-102.333	-3,51
	mar-10	2.818.008	3.027	0,11	-86.713	-2,99
	abr-10	2.821.122	3.114	0,11	-72.992	-2,52
	may-10	2.831.418	10.296	0,36	-59.336	-2,05
	jun-10	2.824.079	-7.339	-0,26	-52.553	-1,83
	jul-10	2.816.319	-7.760	-0,27	-46.527	-1,63
	ago-10	2.788.297	-28.022	-0,99	-46.001	-1,62
sep-10	2.796.992	8.695	0,31	-40.459	-1,43	
Régimen General	ago-09	2.391.418	-25.488	-1,05	-152.292	-5,99
	sep-09	2.394.049	2.631	0,11	-151.562	-5,95
	oct-09	2.403.761	9.712	0,41	-138.196	-5,44
	nov-09	2.406.941	3.180	0,13	-127.467	-5,03
	dic-09	2.407.226	285	0,01	-112.436	-4,46
	ene-10	2.373.530	-33.696	-1,40	-101.687	-4,11
	feb-10	2.374.718	1.188	0,05	-90.091	-3,66
	mar-10	2.377.009	2.291	0,10	-76.271	-3,11
	abr-10	2.379.959	2.950	0,12	-63.734	-2,61
	may-10	2.389.710	9.751	0,41	-51.036	-2,09
	jun-10	2.382.450	-7.260	-0,30	-45.177	-1,86
	jul-10	2.377.125	-5.325	-0,22	-39.781	-1,65
	ago-10	2.352.254	-24.871	-1,05	-39.164	-1,64
sep-10	2.360.735	8.481	0,36	-33.314	-1,39	
Régimen Autónomos	ago-09	363.914	-2.740	-0,75	-21.654	-5,62
	sep-09	364.032	118	0,03	-21.186	-5,50
	oct-09	363.944	-88	-0,02	-20.910	-5,43
	nov-09	362.090	-1.854	-0,51	-21.638	-5,64
	dic-09	361.535	-555	-0,15	-20.675	-5,41
	ene-10	359.717	-1.818	-0,50	-18.336	-4,85
	feb-10	358.432	-1.285	-0,36	-16.384	-4,37
	mar-10	358.503	71	0,02	-14.720	-3,94
	abr-10	358.563	60	0,02	-13.140	-3,54
	may-10	359.002	439	0,12	-11.736	-3,17
	jun-10	358.933	-69	-0,02	-10.616	-2,87
	jul-10	357.049	-1.884	-0,52	-9.605	-2,62
	ago-10	354.572	-2.477	-0,69	-9.342	-2,57
sep-10	355.006	434	0,12	-9.026	-2,48	
Régimen Hogar	ago-09	70.169	-211	-0,30	2.823	4,19
	sep-09	70.038	-131	-0,19	3.111	4,65
	oct-09	70.344	306	0,44	3.180	4,73
	nov-09	70.511	167	0,24	2.811	4,15
	dic-09	70.860	349	0,49	2.796	4,11
	ene-10	71.200	340	0,48	2.919	4,27
	feb-10	72.025	825	1,16	3.092	4,49
	mar-10	73.056	1.031	1,43	3.431	4,93
	abr-10	73.597	541	0,74	3.550	5,07
	may-10	73.883	286	0,39	3.550	5,05
	jun-10	73.878	-5	-0,01	3.430	4,87
	jul-10	73.475	-403	-0,55	3.095	4,40
	ago-10	72.939	-536	-0,73	2.770	3,95
sep-10	72.329	-610	-0,84	2.291	3,27	

Variaciones Madrid-España											
	Comunidad de Madrid					España					Peso CAM s/España
	Total regímenes	Var. Intermensual		Var. Interanual		Total regímenes	Var. Intermensual		Var. Interanual		
		Absoluta	Tasa	Absoluta	Tasa		Absoluta	Tasa	Absoluta	Tasa	
ene-04	2.564.114					16.622.380					15,4
feb-04	2.583.372	19.258	0,75			16.805.302	182.922	1,10			15,4
mar-04	2.597.065	13.692	0,53			16.930.768	125.466	0,75			15,3
abr-04	2.601.346	4.282	0,16			17.011.042	80.274	0,47			15,3
may-04	2.617.001	15.655	0,60			17.166.390	155.348	0,91			15,2
jun-04	2.628.981	11.980	0,46			17.275.410	109.020	0,64			15,2
jul-04	2.635.927	6.946	0,26			17.412.824	137.415	0,80			15,1
ago-04	2.613.665	-22.262	-0,84			17.258.074	-154.750	-0,89			15,1
sep-04	2.625.965	12.300	0,47			17.244.541	-13.533	-0,08			15,2
oct-04	2.649.288	23.323	0,89			17.300.333	55.792	0,32			15,3
nov-04	2.673.544	24.256	0,92			17.345.577	45.244	0,26			15,4
dic-04	2.686.214	12.670	0,47			17.345.775	198	0,00			15,5
ene-05	2.662.257	-23.957	-0,89	98.143	3,83	17.175.029	-170.746	-0,98	552.649	3,32	15,5
feb-05	2.679.891	17.634	0,66	96.519	3,74	17.319.622	144.593	0,84	514.320	3,06	15,5
mar-05	2.694.911	15.020	0,56	97.846	3,77	17.427.841	108.219	0,62	497.073	2,94	15,5
abr-05	2.713.682	18.771	0,70	112.336	4,32	17.565.257	137.416	0,79	554.215	3,26	15,4
may-05	2.739.366	25.684	0,95	122.365	4,68	17.783.755	218.498	1,24	617.365	3,60	15,4
jun-05	2.774.832	35.466	1,29	145.851	5,55	18.015.471	231.716	1,30	740.061	4,28	15,4
jul-05	2.801.669	26.837	0,97	165.742	6,29	18.251.514	236.043	1,31	838.690	4,82	15,4
ago-05	2.794.239	-7.430	-0,27	180.574	6,91	18.163.958	-87.556	-0,48	905.884	5,25	15,4
sep-05	2.825.825	31.586	1,13	199.860	7,61	18.189.950	25.992	0,14	945.409	5,48	15,5
oct-05	2.864.995	39.170	1,39	215.707	8,14	18.280.518	90.568	0,50	980.185	5,67	15,7
nov-05	2.890.241	25.246	0,88	216.697	8,11	18.322.507	41.989	0,23	976.930	5,63	15,8
dic-05	2.902.276	12.035	0,42	216.062	8,04	18.314.382	-8.125	-0,04	968.608	5,58	15,8
ene-06	2.879.138	-23.138	-0,80	216.881	8,15	18.145.717	-168.665	-0,92	970.688	5,65	15,9
feb-06	2.895.904	16.766	0,58	216.013	8,06	18.283.716	137.999	0,76	964.094	5,57	15,8
mar-06	2.912.469	16.565	0,57	217.558	8,07	18.410.142	126.426	0,69	982.301	5,64	15,8
abr-06	2.921.229	8.760	0,30	207.547	7,65	18.518.937	108.795	0,59	953.680	5,43	15,8
may-06	2.934.625	13.396	0,46	195.259	7,13	18.689.656	170.719	0,92	905.901	5,09	15,7
jun-06	2.947.731	13.106	0,45	172.899	6,23	18.802.906	113.250	0,61	787.435	4,37	15,7
jul-06	2.950.228	2.497	0,08	148.559	5,30	18.923.435	120.529	0,64	671.921	3,68	15,6
ago-06	2.917.985	-32.243	-1,09	123.746	4,43	18.755.471	-167.964	-0,89	591.513	3,26	15,6
sep-06	2.936.528	18.543	0,64	110.703	3,92	18.765.858	10.387	0,06	575.908	3,17	15,6
oct-06	2.965.280	28.752	0,98	100.285	3,50	18.861.496	95.638	0,51	580.978	3,18	15,7
nov-06	2.987.948	22.668	0,76	97.707	3,38	18.911.913	50.417	0,27	589.406	3,22	15,8
dic-06	2.998.598	10.650	0,36	96.322	3,32	18.915.407	3.494	0,02	601.025	3,28	15,9
ene-07	2.974.694	-23.904	-0,80	95.556	3,32	18.778.597	-136.810	-0,72	632.880	3,49	15,8
feb-07	2.988.431	13.737	0,46	92.527	3,20	18.918.020	139.423	0,74	634.304	3,47	15,8
mar-07	3.002.734	14.303	0,48	90.265	3,10	19.058.951	140.931	0,74	648.809	3,52	15,8
abr-07	3.007.575	4.841	0,16	86.346	2,96	19.151.216	92.265	0,48	632.279	3,41	15,7
may-07	3.017.083	9.508	0,32	82.458	2,81	19.303.189	151.973	0,79	613.533	3,28	15,6
jun-07	3.023.927	6.844	0,23	76.196	2,58	19.377.776	74.587	0,39	574.870	3,06	15,6
jul-07	3.026.526	2.599	0,09	76.298	2,59	19.493.050	115.274	0,59	569.615	3,01	15,5
ago-07	2.991.126	-35.400	-1,17	73.141	2,51	19.286.185	-206.865	-1,06	530.714	2,83	15,5
sep-07	3.009.037	17.911	0,60	72.509	2,47	19.290.985	4.800	0,02	525.127	2,80	15,6
oct-07	3.036.168	27.131	0,90	70.888	2,39	19.371.684	80.699	0,42	510.188	2,70	15,7
nov-07	3.057.798	21.630	0,71	69.850	2,34	19.393.159	21.475	0,11	481.246	2,54	15,8
dic-07	3.067.477	9.679	0,32	68.879	2,30	19.372.777	-20.382	-0,11	457.370	2,42	15,8

Variaciones Madrid-España											
	Comunidad de Madrid					España					Peso CAM s/España
	Total régimenes	Var. Intermensual		Var. Interanual		Total régimenes	Var. Intermensual		Var. Interanual		
		Absoluta	Tasa	Absoluta	Tasa		Absoluta	Tasa	Absoluta	Tasa	
ene-08	3.037.137	-30.340	-0,99	62.443	2,10	19.160.798	-211.979	-1,09	382.201	2,04	15,9
feb-08	3.045.778	8.641	0,28	57.347	1,92	19.252.125	91.327	0,48	334.105	1,77	15,8
mar-08	3.054.490	8.712	0,29	51.756	1,72	19.314.404	62.279	0,32	255.453	1,34	15,8
abr-08	3.060.347	5.857	0,19	52.772	1,75	19.356.270	41.866	0,22	205.054	1,07	15,8
may-08	3.062.485	2.138	0,07	45.402	1,50	19.409.642	53.372	0,28	106.453	0,55	15,8
jun-08	3.053.139	-9.346	-0,31	29.212	0,97	19.358.953	-50.689	-0,26	-18.823	-0,10	15,8
jul-08	3.042.289	-10.850	-0,36	15.763	0,52	19.382.223	23.270	0,12	-110.827	-0,57	15,7
ago-08	3.004.831	-37.458	-1,23	13.705	0,46	19.137.556	-244.667	-1,26	-148.629	-0,77	15,7
sep-08	3.006.099	1.268	0,04	-2.938	-0,10	19.020.360	-117.196	-0,61	-270.625	-1,40	15,8
oct-08	3.002.872	-3.227	-0,11	-33.296	-1,10	18.918.473	-101.887	-0,54	-453.211	-2,34	15,9
nov-08	2.994.527	-8.345	-0,28	-63.271	-2,07	18.721.387	-197.086	-1,04	-671.772	-3,46	16,0
dic-08	2.978.698	-15.829	-0,53	-88.779	-2,89	18.531.312	-190.075	-1,02	-841.465	-4,34	16,1
ene-09	2.930.389	-48.309	-1,62	-106.748	-3,51	18.181.743	-349.569	-1,89	-979.055	-5,11	16,1
feb-09	2.917.314	-13.075	-0,45	-128.464	-4,22	18.112.611	-69.132	-0,38	-1.139.514	-5,92	16,1
mar-09	2.904.721	-12.593	-0,43	-149.769	-4,90	18.058.122	-54.489	-0,30	-1.256.282	-6,50	16,1
abr-09	2.894.114	-10.607	-0,37	-166.233	-5,43	18.034.183	-23.939	-0,13	-1.322.087	-6,83	16,0
may-09	2.890.754	-3.360	-0,12	-171.731	-5,61	18.103.487	69.304	0,38	-1.306.155	-6,73	16,0
jun-09	2.876.632	-14.122	-0,49	-176.507	-5,78	18.097.986	-5.501	-0,03	-1.260.967	-6,51	15,9
jul-09	2.862.846	-13.786	-0,48	-179.443	-5,90	18.143.554	45.568	0,25	-1.238.669	-6,39	15,8
ago-09	2.834.298	-28.548	-1,00	-170.533	-5,68	18.001.310	-142.244	-0,78	-1.136.246	-5,94	15,7
sep-09	2.837.451	3.153	0,11	-168.648	-5,61	17.935.095	-66.215	-0,37	-1.085.265	-5,71	15,8
oct-09	2.847.617	10.166	0,36	-155.255	-5,17	17.908.945	-26.150	-0,15	-1.009.528	-5,34	15,9
nov-09	2.848.724	1.107	0,04	-145.803	-4,87	17.847.670	-61.275	-0,34	-873.717	-4,67	16,0
dic-09	2.849.126	402	0,01	-129.572	-4,35	17.803.839	-43.831	-0,25	-727.473	-3,93	16,0
ene-10	2.814.175	-34.951	-1,23	-116.214	-3,97	17.546.011	-257.828	-1,45	-635.732	-3,50	16,0
feb-10	2.814.981	806	0,03	-102.333	-3,51	17.572.351	26.340	0,15	-540.260	-2,98	16,0
mar-10	2.818.008	3.027	0,11	-86.713	-2,99	17.594.808	22.457	0,13	-463.314	-2,57	16,0
abr-10	2.821.122	3.114	0,11	-72.992	-2,52	17.648.660	53.852	0,31	-385.523	-2,14	16,0
may-10	2.831.418	10.296	0,36	-59.336	-2,05	17.761.897	113.237	0,64	-341.590	-1,89	15,9
jun-10	2.824.079	-7.339	-0,26	-52.553	-1,83	17.785.782	23.885	0,13	-312.204	-1,73	15,9
jul-10	2.816.319	-7.760	-0,27	-46.527	-1,63	17.848.323	62.541	0,35	-295.231	-1,63	15,8
ago-10	2.788.297	-28.022	-0,99	-46.001	-1,62	17.716.464	-131.859	-0,74	-284.846	-1,58	15,7
sep-10	2.796.992	8.695	0,31	-40.459	-1,43	17.671.480	-44.984	-0,25	-263.615	-1,47	15,8

Variaciones anuales e intermensuales por CCAA y peso por regímenes. Septiembre 2010

	Total sistema					Peso general/total	General			
	Var. Interanual		Var. Intermensual		Absoluta		Tasa	Var. Intermensual		
	Absoluta	Tasa	Absoluta	Tasa				Absoluta	Tasa	
Andalucía	-38.049	-1,31	-10.052	-0,35	65,78	-31.220	-1,63	-13.551	-0,71	
Aragón	-6.905	-1,26	-2.501	-0,46	76,44	-4.157	-0,99	-2.866	-0,69	
Asturias	-5.219	-1,34	-4.779	-1,23	76,22	-3.411	-1,15	-4.518	-1,52	
Baleares	-7.864	-1,71	-13.014	-2,80	78,04	-5.835	-1,63	-12.576	-3,45	
Canarias	-20.844	-2,96	4.636	0,68	80,62	-17.142	-3,02	4.578	0,84	
Cantabria	-2.493	-1,13	-3.922	-1,77	77,49	-1.396	-0,82	-3.685	-2,13	
Castilla la Mancha	-16.213	-2,22	6.744	0,95	71,53	-9.759	-1,88	-6.131	-1,19	
Castilla y León	-14.186	-1,50	-1.262	-0,14	74,52	-8.709	-1,24	-1.410	-0,20	
Cataluña	-29.096	-0,92	-3.763	-0,12	79,77	-17.171	-0,68	-6.043	-0,24	
C. Valenciana	-41.533	-2,42	-9.087	-0,54	75,09	-31.104	-2,42	-9.629	-0,76	
Extremadura	-3.553	-0,91	-5.048	-1,28	62,57	-2.606	-1,06	-5.065	-2,04	
Galicia	-18.622	-1,79	-8.914	-0,87	73,36	-12.564	-1,65	-8.950	-1,18	
Madrid	-40.459	-1,43	8.695	0,31	84,40	-33.314	-1,39	8.481	0,36	
Murcia	-10.630	-2,01	-6.861	-1,31	67,96	-6.522	-1,82	-5.841	-1,63	
Navarra	-1.936	-0,72	875	0,33	78,87	-1.419	-0,67	515	0,25	
País Vasco	-5.251	-0,56	2.546	0,28	78,40	-2.000	-0,27	2.336	0,32	
La Rioja	-1.369	-1,08	1.029	0,83	73,71	-367	-0,40	153	0,17	
Ceuta	257	1,29	-192	-0,94	80,55	227	1,42	-185	-1,13	
Melilla	350	1,87	-115	-0,60	75,84	276	1,94	-113	-0,77	
TOTAL	-263.615	-1,47	-44.984	-0,25	75,74	-188.193	-1,39	-64.499	-0,48	
	Total Sistema					Peso autón./total	Autónomos			
	Var. Interanual		Var. Intermensual		Absoluta		Tasa	Var. Intermensual		
	Absoluta	Tasa	Absoluta	Tasa				Absoluta	Tasa	
Andalucía	-38.049	-1,31	-10.052	-0,35	16,45	-7.654	-1,60	-648	-0,14	
Aragón	-6.905	-1,26	-2.501	-0,46	19,72	-2.852	-2,60	-345	-0,32	
Asturias	-5.219	-1,34	-4.779	-1,23	20,45	-1.612	-2,01	-162	-0,21	
Baleares	-7.864	-1,71	-13.014	-2,80	18,66	-1.775	-2,06	-235	-0,28	
Canarias	-20.844	-2,96	4.636	0,68	15,31	-2.942	-2,74	131	0,13	
Cantabria	-2.493	-1,13	-3.922	-1,77	19,85	-795	-1,80	-205	-0,47	
Castilla la Mancha	-16.213	-2,22	6.744	0,95	20,88	-3.215	-2,11	-380	-0,25	
Castilla y León	-14.186	-1,50	-1.262	-0,14	22,37	-4.261	-2,00	-583	-0,28	
Cataluña	-29.096	-0,92	-3.763	-0,12	17,26	-13.596	-2,46	-727	-0,13	
C. Valenciana	-41.533	-2,42	-9.087	-0,54	19,65	-9.801	-2,89	-685	-0,21	
Extremadura	-3.553	-0,91	-5.048	-1,28	20,22	-980	-1,23	-274	-0,35	
Galicia	-18.622	-1,79	-8.914	-0,87	21,80	-5.639	-2,47	-571	-0,26	
Madrid	-40.459	-1,43	8.695	0,31	12,69	-9.026	-2,48	434	0,12	
Murcia	-10.630	-2,01	-6.861	-1,31	18,14	-3.115	-3,20	-84	-0,09	
Navarra	-1.936	-0,72	875	0,33	17,54	-845	-1,77	11	0,02	
País Vasco	-5.251	-0,56	2.546	0,28	19,25	-3.688	-2,03	0	0,00	
La Rioja	-1.369	-1,08	1.029	0,83	21,10	-637	-2,36	15	0,06	
Ceuta	257	1,29	-192	-0,94	14,58	19	0,65	6	0,20	
Melilla	350	1,87	-115	-0,60	16,46	23	0,74	-8	-0,25	
TOTAL	-263.615	-1,47	-44.984	-0,25	17,67	-72.389	-2,27	-4.308	-0,14	
	Total Sistema					Peso hogar/total	Hogar			
	Var. Interanual		Var. Intermensual		Absoluta		Tasa	Var. Intermensual		
	Absoluta	Tasa	Absoluta	Tasa				Absoluta	Tasa	
Andalucía	-38.049	-1,31	-10.052	-0,35	1,10	195	0,62	-353	-1,10	
Aragón	-6.905	-1,26	-2.501	-0,46	1,20	-164	-2,46	-8	-0,12	
Asturias	-5.219	-1,34	-4.779	-1,23	1,66	80	1,27	-7	-0,11	
Baleares	-7.864	-1,71	-13.014	-2,80	2,15	-188	-1,90	-58	-0,59	
Canarias	-20.844	-2,96	4.636	0,68	1,10	10	0,13	-35	-0,46	
Cantabria	-2.493	-1,13	-3.922	-1,77	1,72	-192	-4,86	-32	-0,84	
Castilla la Mancha	-16.213	-2,22	6.744	0,95	1,02	-144	-1,94	-59	-0,80	
Castilla y León	-14.186	-1,50	-1.262	-0,14	1,21	-180	-1,57	-39	-0,34	
Cataluña	-29.096	-0,92	-3.763	-0,12	1,82	1.053	1,89	-549	-0,96	
C. Valenciana	-41.533	-2,42	-9.087	-0,54	1,45	817	3,48	-211	-0,86	
Extremadura	-3.553	-0,91	-5.048	-1,28	0,64	-102	-3,97	-4	-0,16	
Galicia	-18.622	-1,79	-8.914	-0,87	1,99	-179	-0,87	-39	-0,19	
Madrid	-40.459	-1,43	8.695	0,31	2,59	2.291	3,27	-610	-0,84	
Murcia	-10.630	-2,01	-6.861	-1,31	1,67	529	6,50	-44	-0,51	
Navarra	-1.936	-0,72	875	0,33	1,73	251	5,74	6	0,13	
País Vasco	-5.251	-0,56	2.546	0,28	1,59	783	5,60	-30	-0,20	
La Rioja	-1.369	-1,08	1.029	0,83	1,41	147	9,10	29	1,67	
Ceuta	257	1,29	-192	-0,94	3,54	11	1,57	-10	-1,38	
Melilla	350	1,87	-115	-0,60	7,12	30	2,26	1	0,07	
TOTAL	-263.615	-1,47	-44.984	-0,25	1,65	5.048	1,76	-2.050	-0,70	

Variaciones interanuales de los meses de septiembre total regímenes - CCAA

	2007				2008				2009				2010			
	Dato	Dato	Var. Abs.	Tasa	Dato	Var. Abs.	Tasa	Dato	Var. Abs.	Tasa	Dato	Var. Abs.	Tasa			
Andalucía	3.128.831	3.040.215	-88.616	-2,83	2.903.063	-137.152	-4,51	2.865.014	-38.049	-1,31						
Aragón	585.361	590.406	5.045	0,86	548.062	-42.344	-7,17	541.157	-6.905	-1,26						
Asturias	405.418	406.325	907	0,22	389.276	-17.049	-4,20	384.057	-5.219	-1,34						
Baleares	498.391	491.588	-6.803	-1,36	459.460	-32.128	-6,54	451.596	-7.864	-1,71						
Canarias	800.778	764.635	-36.143	-4,51	703.031	-61.604	-8,06	682.187	-20.844	-2,96						
Cantabria	231.168	230.091	-1.077	-0,47	220.695	-9.396	-4,08	218.202	-2.493	-1,13						
Castilla-Mancha	760.991	760.333	-658	-0,09	729.141	-31.192	-4,10	712.928	-16.213	-2,22						
Castilla y León	986.352	981.537	-4.815	-0,49	945.181	-36.356	-3,70	930.995	-14.186	-1,50						
Cataluña	3.421.790	3.382.361	-39.429	-1,15	3.158.423	-223.938	-6,62	3.129.327	-29.096	-0,92						
C. Valenciana	1.972.186	1.889.908	-82.278	-4,17	1.715.127	-174.781	-9,25	1.673.594	-41.533	-2,42						
Extremadura	400.609	398.626	-1.983	-0,49	391.744	-6.882	-1,73	388.191	-3.553	-0,91						
Galicia	1.086.421	1.081.933	-4.488	-0,41	1.038.922	-43.011	-3,98	1.020.300	-18.622	-1,79						
Madrid	3.009.037	3.006.099	-2.938	-0,10	2.837.451	-168.648	-5,61	2.796.992	-40.459	-1,43						
Murcia	586.621	567.924	-18.697	-3,19	529.366	-38.558	-6,79	518.736	-10.630	-2,01						
Navarra	282.388	283.448	1.060	0,38	269.002	-14.446	-5,10	267.066	-1.936	-0,72						
País Vasco	962.055	972.344	10.289	1,07	932.088	-40.256	-4,14	926.837	-5.251	-0,56						
La Rioja	133.927	132.354	-1.573	-1,17	126.460	-5.894	-4,45	125.091	-1.369	-1,08						
Ceuta	19.338	20.588	1.250	6,46	19.871	-717	-3,48	20.128	257	1,29						
Melilla	19.328	19.644	316	1,63	18.731	-913	-4,65	19.081	350	1,87						
TOTAL	19.290.985	19.020.360	-270.625	-1,40	17.935.095	-1.085.265	-5,71	17.671.480	-263.615	-1,47						

Variaciones intermensuales de los meses de agosto total regímenes - CCAA

	2007				2008				2009				2010			
	Dato	Dato	Var. Abs.	Tasa	Dato	Var. Abs.	Tasa	Dato	Var. Abs.	Tasa	Dato	Var. Abs.	Tasa			
Andalucía	3.128.831	3.040.215	-22.862	-0,75	2.903.063	-12.166	-0,42	2.865.014	-10.052	-0,35						
Aragón	585.361	590.406	-7.826	-1,31	548.062	-3.539	-0,64	541.157	-2.501	-0,46						
Asturias	405.418	406.325	-5.127	-1,25	389.276	-4.201	-1,07	384.057	-4.779	-1,23						
Baleares	498.391	491.588	-13.224	-2,62	459.460	-13.145	-2,78	451.596	-13.014	-2,80						
Canarias	800.778	764.635	-2.184	-0,28	703.031	1.238	0,18	682.187	4.636	0,68						
Cantabria	231.168	230.091	-4.826	-2,05	220.695	-4.245	-1,89	218.202	-3.922	-1,77						
Castilla la Mancha	760.991	760.333	-3.646	-0,48	729.141	9.662	1,34	712.928	6.744	0,95						
Castilla y León	986.352	981.537	-6.050	-0,61	945.181	-2.512	-0,27	930.995	-1.262	-0,14						
Cataluña	3.421.790	3.382.361	-14.714	-0,43	3.158.423	-14.007	-0,44	3.129.327	-3.763	-0,12						
C. Valenciana	1.972.186	1.889.908	-16.599	-0,87	1.715.127	-7.840	-0,46	1.673.594	-9.087	-0,54						
Extremadura	400.609	398.626	-6.387	-1,58	391.744	-4.517	-1,14	388.191	-5.048	-1,28						
Galicia	1.086.421	1.081.933	-9.604	-0,88	1.038.922	-8.069	-0,77	1.020.300	-8.914	-0,87						
Madrid	3.009.037	3.006.099	1.268	0,04	2.837.451	3.153	0,11	2.796.992	8.695	0,31						
Murcia	586.621	567.924	-8.523	-1,48	529.366	-7.888	-1,47	518.736	-6.861	-1,31						
Navarra	282.388	283.448	-1.449	-0,51	269.002	123	0,05	267.066	875	0,33						
País Vasco	962.055	972.344	4.034	0,42	932.088	1.543	0,17	926.837	2.546	0,28						
La Rioja	133.927	132.354	-69	-0,05	126.460	538	0,43	125.091	1.029	0,83						
Ceuta	19.338	20.588	526	2,62	19.871	-221	-1,10	20.128	-192	-0,94						
Melilla	19.328	19.644	61	0,31	18.731	-126	-0,67	19.081	-115	-0,60						
TOTAL	19.290.985	19.020.360	-117.196	-0,61	17.935.095	-66.215	-0,37	17.671.480	-44.984	-0,25						

Afiliación total y afiliados extranjeros en Madrid

Total sistema Madrid		Dato	Var. Intermensual		Var. Interanual		
			Absoluta	Tasa	Absoluta	Tasa	
Total Afiliados	jul-08	3.042.289	-10.850	-0,36	15.763	0,52	
	ago-08	3.004.831	-37.458	-1,23	13.705	0,46	
	sep-08	3.006.099	1.268	0,04	-2.938	-0,10	
	oct-08	3.002.872	-3.227	-0,11	-33.296	-1,10	
	nov-08	2.994.527	-8.345	-0,28	-63.271	-2,07	
	dic-08	2.978.698	-15.829	-0,53	-88.779	-2,89	
	ene-09	2.930.389	-48.309	-1,62	-106.748	-3,51	
	feb-09	2.917.314	-13.075	-0,45	-128.464	-4,22	
	mar-09	2.904.721	-12.593	-0,43	-149.769	-4,90	
	abr-09	2.894.114	-10.607	-0,37	-166.233	-5,43	
	may-09	2.890.754	-3.360	-0,12	-171.731	-5,61	
	jun-09	2.876.632	-14.122	-0,49	-176.507	-5,78	
	jul-09	2.862.846	-13.786	-0,48	-179.443	-5,90	
	ago-09	2.834.298	-28.548	-1,00	-170.533	-5,68	
	sep-09	2.837.451	3.153	0,11	-168.648	-5,61	
	oct-09	2.847.617	10.166	0,36	-155.255	-5,17	
	nov-09	2.848.724	1.107	0,04	-145.803	-4,87	
	dic-09	2.849.126	402	0,01	-129.572	-4,35	
	ene-10	2.814.175	-34.951	-1,23	-116.214	-3,97	
	feb-10	2.814.981	806	0,03	-102.333	-3,51	
mar-10	2.818.008	3.027	0,11	-86.713	-2,99		
abr-10	2.821.122	3.114	0,11	-72.992	-2,52		
may-10	2.831.418	10.296	0,36	-59.336	-2,05		
jun-10	2.824.079	-7.339	-0,26	-52.553	-1,83		
jul-10	2.816.319	-7.760	-0,27	-46.527	-1,63		
ago-10	2.788.297	-28.022	-0,99	-46.001	-1,62		
sep-10	2.796.992	8.695	0,31	-40.459	-1,43		
							Peso de extranjeros
Afiliados Extranjeros	jul-08	458.448	3.468	0,76	19.274	4,39	15,07%
	ago-08	453.365	-5.083	-1,11	18.799	4,33	15,09%
	sep-08	449.959	-3.406	-0,75	11.905	2,72	14,97%
	oct-08	441.695	-8.264	-1,84	1.558	0,35	14,71%
	nov-08	435.576	-6.119	-1,39	-9.405	-2,11	14,55%
	dic-08	427.160	-8.416	-1,93	-17.001	-3,83	14,34%
	ene-09	414.415	-12.745	-2,98	-22.048	-5,05	14,14%
	feb-09	412.415	-2.000	-0,48	-29.001	-6,57	14,14%
	mar-09	410.218	-2.197	-0,53	-34.484	-7,75	14,12%
	abr-09	408.499	-1.719	-0,42	-40.969	-9,11	14,11%
	may-09	408.750	251	0,06	-43.566	-9,63	14,14%
	jun-09	409.599	849	0,21	-45.381	-9,97	14,24%
	jul-09	411.058	1.459	0,36	-47.390	-10,34	14,36%
	ago-09	407.341	-3.717	-0,90	-46.024	-10,15	14,37%
	sep-09	404.563	-2.778	-0,68	-45.396	-10,09	14,26%
	oct-09	401.373	-3.190	-0,79	-40.322	-9,13	14,10%
	nov-09	399.433	-1.940	-0,48	-36.143	-8,30	14,02%
	dic-09	397.190	-2.243	-0,56	-29.970	-7,02	13,94%
	ene-10	389.221	-7.969	-2,01	-25.194	-6,08	13,83%
	feb-10	391.296	2.075	0,53	-21.119	-5,12	13,90%
mar-10	393.136	1.840	0,47	-17.082	-4,16	13,95%	
abr-10	395.149	2.013	0,51	-13.350	-3,27	14,01%	
may-10	398.627	3.478	0,88	-10.123	-2,48	14,08%	
jun-10	400.358	1.731	0,43	-9.241	-2,26	14,18%	
jul-10	401.023	665	0,17	-10.035	-2,44	14,24%	
ago-10	395.945	-5.078	-1,27	-11.396	-2,80	14,20%	