

Afiliación a la Seguridad Social

Boletín Mensual

Noviembre 2010



CONSEJERÍA DE EMPLEO, MUJER
E INMIGRACIÓN

Comunidad de Madrid

www.madrid.org

**BOLETÍN DE AFILIACIÓN A LA SEGURIDAD SOCIAL
NOVIEMBRE 2010**

**LA AFILIACIÓN
AUMENTA EN 8.519
OCUPADOS EN MADRID**

En el mes de noviembre la afiliación en la Comunidad de Madrid, ha registrado la cifra de 2.818.869 trabajadores. Cataluña, Andalucía y Madrid son las tres comunidades con mayor número de afiliados en términos absolutos, y aglutinan el 49,94% de la afiliación de España. Madrid aporta el 16% de los afiliados al conjunto nacional.

Madrid ha registrado una subida de la afiliación a la Seguridad Social de 8.519 nuevos ocupados respecto al mes pasado lo que supone una tasa de 0,30%.

En el mismo período, en España, la afiliación ha alcanzado la cifra de 17.612.709 trabajadores. La afiliación baja con respecto al mes anterior en 53.440 trabajadores y su tasa intermensual es de -0,30%.

**LA AFILIACIÓN DE
MADRID CRECE EN
TODOS LOS
REGÍMENES EN EL
MES DE NOVIEMBRE**

En la Comunidad de Madrid la afiliación ha crecido en todos los regímenes este mes. En el Régimen General los afiliados suben con respecto a octubre en 8.117 trabajadores con una tasa de variación intermensual de 0,34%. La tasa de variación interanual se sitúa en -1,09% y desciende en términos absolutos en 26.319 trabajadores.

El Régimen de Autónomos presenta una subida de 699 afiliados respecto al mes pasado y obtiene una tasa de 0,20%. En términos interanuales la afiliación ha caído en 5.230 trabajadores con una tasa de -1,44%.

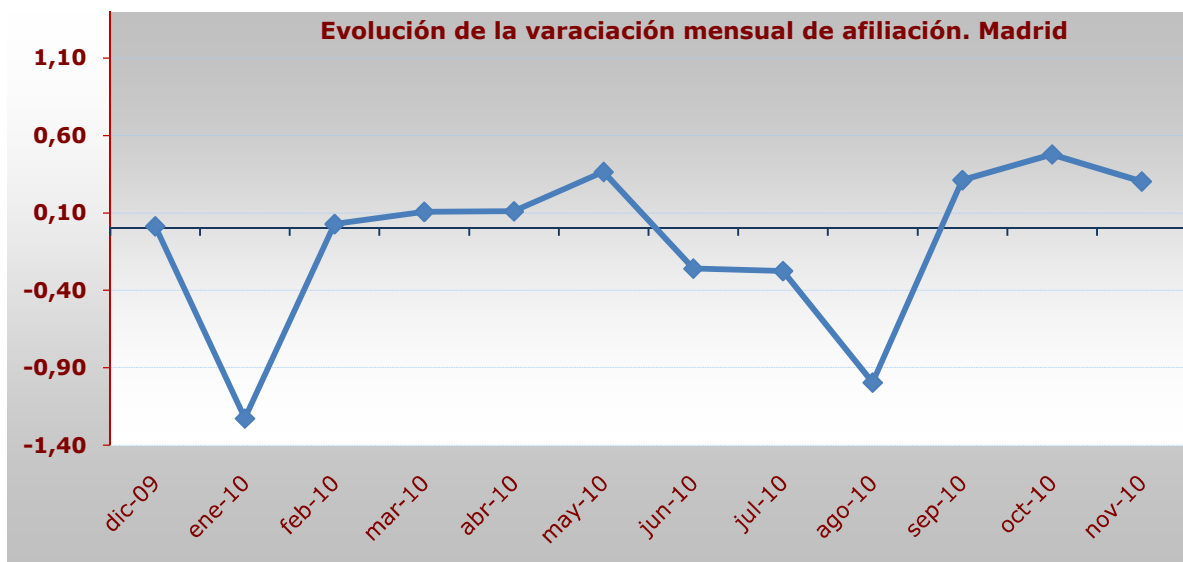
Madrid es la comunidad que tiene mayor afiliación en términos absolutos al Régimen del Hogar con 72.707 trabajadores. Los 303 afiliados más de noviembre sitúa la tasa de variación intermensual en 0,42%. Interanualmente la afiliación sube en 2.196 ocupados y la tasa es 3,11%.

**SE MANTIENE LA
MODERACIÓN EN LA
PÉRDIDA DE AFILIADOS
EN TÉRMINOS
INTERANUALES**

Interanualmente, en noviembre de 2.009 la pérdida de afiliación fue de 145.803 trabajadores, mientras que noviembre de 2.010 muestra 29.855 afiliados menos y una tasa de -1,05%. Se mantiene la moderación en la pérdida de afiliación en términos interanuales.

España con 234.961 trabajadores menos que en el mes de noviembre de 2009 obtiene una tasa de -1,32%.

A excepción de Ceuta, la afiliación a la Seguridad Social desciende en todas las comunidades autónomas respecto a noviembre del pasado año.



Datos afiliación por CCAA y regímenes. Noviembre 2010

	Total sistema	General	Autónomos	Hogar
Andalucía	2.871.986	1.884.244	468.951	31.447
Aragón	537.751	413.104	106.404	6.592
Asturias	380.754	289.690	78.216	6.391
Baleares	374.551	281.042	79.497	9.685
Canarias	685.976	553.126	105.043	7.340
Cantabria	214.613	165.925	42.974	3.756
Castilla la Mancha	704.121	508.904	148.288	7.297
Castilla y León	925.482	687.948	207.631	11.402
Cataluña	3.105.315	2.478.911	538.081	56.822
C. Valenciana	1.710.125	1.277.357	327.160	24.077
Extremadura	386.488	241.894	78.431	2.466
Galicia	1.005.776	735.299	221.220	20.319
Madrid	2.818.869	2.380.622	356.860	72.707
Murcia	523.649	355.389	93.539	8.818
Navarra	267.491	211.177	46.951	4.689
País Vasco	933.675	732.663	178.987	14.789
La Rioja	125.845	91.995	26.377	1.779
Ceuta	20.986	17.073	2.969	702
Melilla	19.255	14.639	3.166	1.352
TOTAL	17.612.709	13.321.003	3.110.745	292.429

Peso de las CCAA sobre el total nacional. Noviembre 2010

	% Afiliados sobre total	Var. Interanual		Var. Intermensual	
		Absoluta	Peso/total nacional	Absoluta	Peso/total nacional
Andalucía	16,31	-28.928	12,31	1.926	-3,60
Aragón	3,05	-10.822	4,61	-3.183	5,96
Asturias	2,16	-6.692	2,85	-704	1,32
Baleares	2,13	-9.297	3,96	-51.488	96,35
Canarias	3,89	-18.414	7,84	3.977	-7,44
Cantabria	1,22	-2.101	0,89	-1.757	3,29
Castilla la Mancha	4,00	-15.073	6,42	-10.541	19,72
Castilla y León	5,25	-13.175	5,61	-6.622	12,39
Cataluña	17,63	-23.462	9,99	-8.720	16,32
C. Valenciana	9,71	-33.171	14,12	17.597	-32,93
Extremadura	2,19	-6.352	2,70	1.144	-2,14
Galicia	5,71	-22.757	9,69	-5.129	9,60
Madrid	16,00	-29.855	12,71	8.519	-15,94
Murcia	2,97	-7.878	3,35	2.381	-4,46
Navarra	1,52	-1.320	0,56	-963	1,80
País Vasco	5,30	-4.596	1,96	915	-1,71
La Rioja	0,71	-1.051	0,45	-1.613	3,02
Ceuta	0,12	585	-0,25	722	-1,35
Melilla	0,11	-603	0,26	97	-0,18
TOTAL	100,00	-234.961	100,00	-53.440	100,00

Ranking por CCAA. Noviembre 2010

Total afiliados	
Cataluña	3.105.315
Andalucía	2.871.986
Madrid	2.818.869
C. Valenciana	1.710.125
Galicia	1.005.776
País Vasco	933.675
Castilla y León	925.482
Castilla la Mancha	704.121
Canarias	685.976
Aragón	537.751
Murcia	523.649
Extremadura	386.488
Asturias	380.754
Baleares	374.551
Navarra	267.491
Cantabria	214.613
La Rioja	125.845
Ceuta	20.986
Melilla	19.255
TOTAL	17.612.709

% Afiliados s/total nacional	
Cataluña	17,63
Andalucía	16,31
Madrid	16,00
C. Valenciana	9,71
Galicia	5,71
País Vasco	5,30
Castilla y León	5,25
Castilla la Mancha	4,00
Canarias	3,89
Aragón	3,05
Murcia	2,97
Extremadura	2,19
Asturias	2,16
Baleares	2,13
Navarra	1,52
Cantabria	1,22
La Rioja	0,71
Ceuta	0,12
Melilla	0,11
TOTAL	100,00

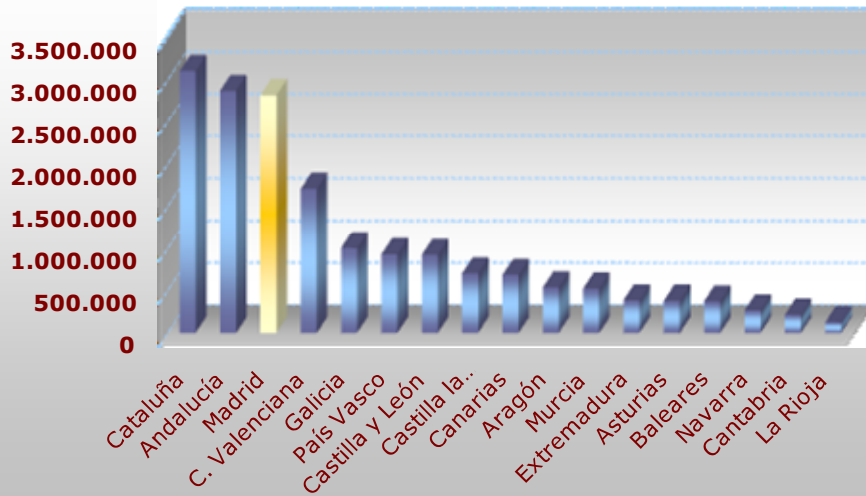
Var. Absoluta interanual	
Ceuta	585
Melilla	-603
La Rioja	-1.051
Navarra	-1.320
Cantabria	-2.101
País Vasco	-4.596
Extremadura	-6.352
Asturias	-6.692
Murcia	-7.878
Baleares	-9.297
Aragón	-10.822
Castilla y León	-13.175
Castilla-Mancha	-15.073
Canarias	-18.414
Galicia	-22.757
Cataluña	-23.462
Andalucía	-28.928
Madrid	-29.855
C. Valenciana	-33.171
TOTAL	-234.961

Tasa interanual	
Ceuta	2,87
País Vasco	-0,49
Navarra	-0,49
Cataluña	-0,75
La Rioja	-0,83
Cantabria	-0,97
Andalucía	-1,00
Madrid	-1,05
Castilla y León	-1,40
Murcia	-1,48
Extremadura	-1,62
Asturias	-1,73
C. Valenciana	-1,90
Aragón	-1,97
Castilla-Mancha	-2,10
Galicia	-2,21
Baleares	-2,42
Canarias	-2,61
Melilla	-3,04
TOTAL	-1,32

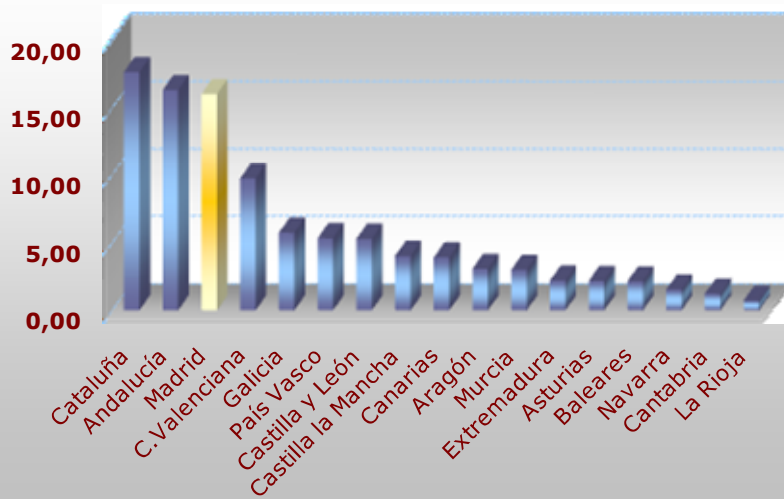
Var. Absoluta intermensual	
C. Valenciana	17.597
Madrid	8.519
Canarias	3.977
Murcia	2.381
Andalucía	1.926
Extremadura	1.144
País Vasco	915
Ceuta	722
Melilla	97
Asturias	-704
Navarra	-963
La Rioja	-1.613
Cantabria	-1.757
Aragón	-3.183
Galicia	-5.129
Castilla y León	-6.622
Cataluña	-8.720
Castilla-Mancha	-10.541
Baleares	-51.488
TOTAL	-53.440

Tasa intermensual	
Ceuta	3,56
C. Valenciana	1,04
Canarias	0,58
Melilla	0,51
Murcia	0,46
Madrid	0,30
Extremadura	0,30
País Vasco	0,10
Andalucía	0,07
Asturias	-0,18
Cataluña	-0,28
Navarra	-0,36
Galicia	-0,51
Aragón	-0,59
Castilla y León	-0,71
Cantabria	-0,81
La Rioja	-1,27
Castilla-Mancha	-1,47
Baleares	-12,09
TOTAL	-0,30

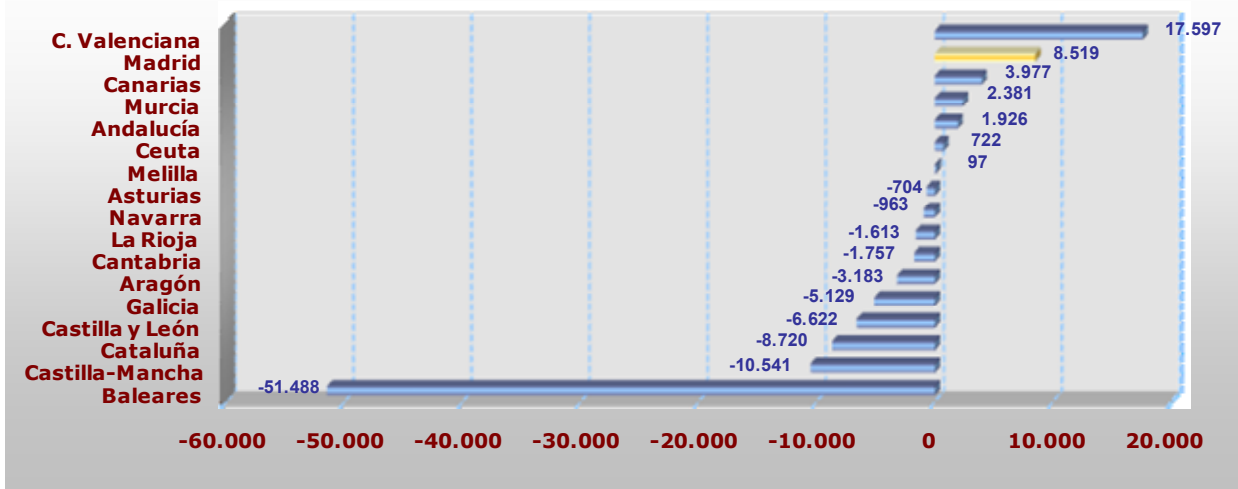
Total afiliados. Noviembre 2010



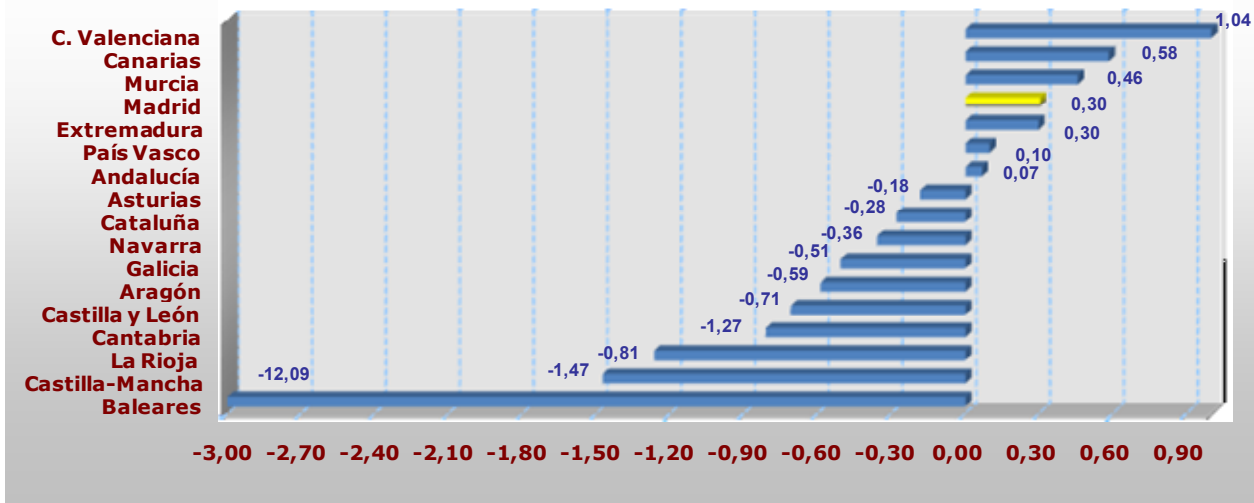
% Afiliados s/total nacional. Noviembre 2010



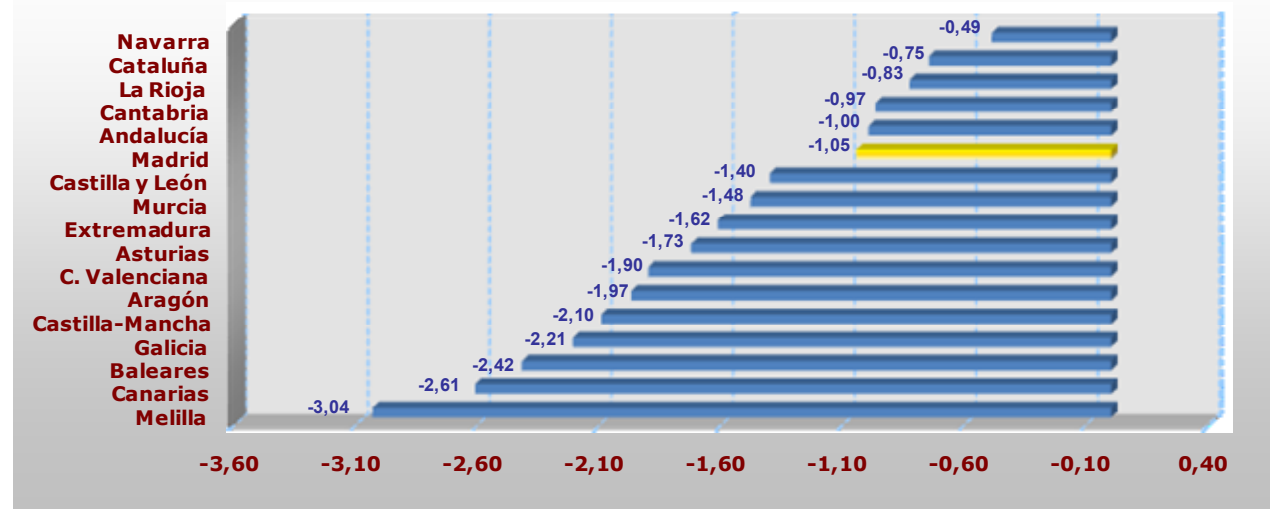
Variación absoluta intermensual. Noviembre 2010



Tasa de variación intermensual. Noviembre 2010



Tasa de variación interanual. Noviembre 2010



Afiliados en alta en S.S por regímenes en Madrid

octubre 2009 a noviembre 2010		Dato	Variación intermensual		Variación interanual	
			Absoluta	Tasa	Absoluta	Tasa
Total Sistema	oct-09	2.847.617	10.166	0,36	-155.255	-5,17
	nov-09	2.848.724	1.107	0,04	-145.803	-4,87
	dic-09	2.849.126	402	0,01	-129.572	-4,35
	ene-10	2.814.175	-34.951	-1,23	-116.214	-3,97
	feb-10	2.814.981	806	0,03	-102.333	-3,51
	mar-10	2.818.008	3.027	0,11	-86.713	-2,99
	abr-10	2.821.122	3.114	0,11	-72.992	-2,52
	may-10	2.831.418	10.296	0,36	-59.336	-2,05
	jun-10	2.824.079	-7.339	-0,26	-52.553	-1,83
	jul-10	2.816.319	-7.760	-0,27	-46.527	-1,63
	ago-10	2.788.297	-28.022	-0,99	-46.001	-1,62
	sep-10	2.796.992	8.695	0,31	-40.459	-1,43
oct-10	2.810.350	13.358	0,48	-37.267	-1,31	
nov-10	2.818.869	8.519	0,30	-29.855	-1,05	
Régimen General	oct-09	2.403.761	9.712	0,41	-138.196	-5,44
	nov-09	2.406.941	3.180	0,13	-127.467	-5,03
	dic-09	2.407.226	285	0,01	-112.436	-4,46
	ene-10	2.373.530	-33.696	-1,40	-101.687	-4,11
	feb-10	2.374.718	1.188	0,05	-90.091	-3,66
	mar-10	2.377.009	2.291	0,10	-76.271	-3,11
	abr-10	2.379.959	2.950	0,12	-63.734	-2,61
	may-10	2.389.710	9.751	0,41	-51.036	-2,09
	jun-10	2.382.450	-7.260	-0,30	-45.177	-1,86
	jul-10	2.377.125	-5.325	-0,22	-39.781	-1,65
	ago-10	2.352.254	-24.871	-1,05	-39.164	-1,64
	sep-10	2.360.735	8.481	0,36	-33.314	-1,39
oct-10	2.372.505	11.770	0,50	-31.256	-1,30	
nov-10	2.380.622	8.117	0,34	-26.319	-1,09	
Régimen Autónomos	oct-09	363.944	-88	-0,02	-20.910	-5,43
	nov-09	362.090	-1.854	-0,51	-21.638	-5,64
	dic-09	361.535	-555	-0,15	-20.675	-5,41
	ene-10	359.717	-1.818	-0,50	-18.336	-4,85
	feb-10	358.432	-1.285	-0,36	-16.384	-4,37
	mar-10	358.503	71	0,02	-14.720	-3,94
	abr-10	358.563	60	0,02	-13.140	-3,54
	may-10	359.002	439	0,12	-11.736	-3,17
	jun-10	358.933	-69	-0,02	-10.616	-2,87
	jul-10	357.049	-1.884	-0,52	-9.605	-2,62
	ago-10	354.572	-2.477	-0,69	-9.342	-2,57
	sep-10	355.006	434	0,12	-9.026	-2,48
oct-10	356.161	1.155	0,33	-7.783	-2,14	
nov-10	356.860	699	0,20	-5.230	-1,44	
Régimen Hogar	oct-09	70.344	306	0,44	3.180	4,73
	nov-09	70.511	167	0,24	2.811	4,15
	dic-09	70.860	349	0,49	2.796	4,11
	ene-10	71.200	340	0,48	2.919	4,27
	feb-10	72.025	825	1,16	3.092	4,49
	mar-10	73.056	1.031	1,43	3.431	4,93
	abr-10	73.597	541	0,74	3.550	5,07
	may-10	73.883	286	0,39	3.550	5,05
	jun-10	73.878	-5	-0,01	3.430	4,87
	jul-10	73.475	-403	-0,55	3.095	4,40
	ago-10	72.939	-536	-0,73	2.770	3,95
	sep-10	72.329	-610	-0,84	2.291	3,27
oct-10	72.404	75	0,10	2.060	2,93	
nov-10	72.707	303	0,42	2.196	3,11	

Variaciones Madrid-España											
	Comunidad de Madrid					España					Peso CAM s/España
	Total regímenes	Var. Intermensual		Var. Interanual		Total regímenes	Var. Intermensual		Var. Interanual		
		Absoluta	Tasa	Absoluta	Tasa		Absoluta	Tasa	Absoluta	Tasa	
ene-04	2.564.114					16.622.380					15,4
feb-04	2.583.372	19.258	0,75			16.805.302	182.922	1,10			15,4
mar-04	2.597.065	13.692	0,53			16.930.768	125.466	0,75			15,3
abr-04	2.601.346	4.282	0,16			17.011.042	80.274	0,47			15,3
may-04	2.617.001	15.655	0,60			17.166.390	155.348	0,91			15,2
jun-04	2.628.981	11.980	0,46			17.275.410	109.020	0,64			15,2
jul-04	2.635.927	6.946	0,26			17.412.824	137.415	0,80			15,1
ago-04	2.613.665	-22.262	-0,84			17.258.074	-154.750	-0,89			15,1
sep-04	2.625.965	12.300	0,47			17.244.541	-13.533	-0,08			15,2
oct-04	2.649.288	23.323	0,89			17.300.333	55.792	0,32			15,3
nov-04	2.673.544	24.256	0,92			17.345.577	45.244	0,26			15,4
dic-04	2.686.214	12.670	0,47			17.345.775	198	0,00			15,5
ene-05	2.662.257	-23.957	-0,89	98.143	3,83	17.175.029	-170.746	-0,98	552.649	3,32	15,5
feb-05	2.679.891	17.634	0,66	96.519	3,74	17.319.622	144.593	0,84	514.320	3,06	15,5
mar-05	2.694.911	15.020	0,56	97.846	3,77	17.427.841	108.219	0,62	497.073	2,94	15,5
abr-05	2.713.682	18.771	0,70	112.336	4,32	17.565.257	137.416	0,79	554.215	3,26	15,4
may-05	2.739.366	25.684	0,95	122.365	4,68	17.783.755	218.498	1,24	617.365	3,60	15,4
jun-05	2.774.832	35.466	1,29	145.851	5,55	18.015.471	231.716	1,30	740.061	4,28	15,4
jul-05	2.801.669	26.837	0,97	165.742	6,29	18.251.514	236.043	1,31	838.690	4,82	15,4
ago-05	2.794.239	-7.430	-0,27	180.574	6,91	18.163.958	-87.556	-0,48	905.884	5,25	15,4
sep-05	2.825.825	31.586	1,13	199.860	7,61	18.189.950	25.992	0,14	945.409	5,48	15,5
oct-05	2.864.995	39.170	1,39	215.707	8,14	18.280.518	90.568	0,50	980.185	5,67	15,7
nov-05	2.890.241	25.246	0,88	216.697	8,11	18.322.507	41.989	0,23	976.930	5,63	15,8
dic-05	2.902.276	12.035	0,42	216.062	8,04	18.314.382	-8.125	-0,04	968.608	5,58	15,8
ene-06	2.879.138	-23.138	-0,80	216.881	8,15	18.145.717	-168.665	-0,92	970.688	5,65	15,9
feb-06	2.895.904	16.766	0,58	216.013	8,06	18.283.716	137.999	0,76	964.094	5,57	15,8
mar-06	2.912.469	16.565	0,57	217.558	8,07	18.410.142	126.426	0,69	982.301	5,64	15,8
abr-06	2.921.229	8.760	0,30	207.547	7,65	18.518.937	108.795	0,59	953.680	5,43	15,8
may-06	2.934.625	13.396	0,46	195.259	7,13	18.689.656	170.719	0,92	905.901	5,09	15,7
jun-06	2.947.731	13.106	0,45	172.899	6,23	18.802.906	113.250	0,61	787.435	4,37	15,7
jul-06	2.950.228	2.497	0,08	148.559	5,30	18.923.435	120.529	0,64	671.921	3,68	15,6
ago-06	2.917.985	-32.243	-1,09	123.746	4,43	18.755.471	-167.964	-0,89	591.513	3,26	15,6
sep-06	2.936.528	18.543	0,64	110.703	3,92	18.765.858	10.387	0,06	575.908	3,17	15,6
oct-06	2.965.280	28.752	0,98	100.285	3,50	18.861.496	95.638	0,51	580.978	3,18	15,7
nov-06	2.987.948	22.668	0,76	97.707	3,38	18.911.913	50.417	0,27	589.406	3,22	15,8
dic-06	2.998.598	10.650	0,36	96.322	3,32	18.915.407	3.494	0,02	601.025	3,28	15,9
ene-07	2.974.694	-23.904	-0,80	95.556	3,32	18.778.597	-136.810	-0,72	632.880	3,49	15,8
feb-07	2.988.431	13.737	0,46	92.527	3,20	18.918.020	139.423	0,74	634.304	3,47	15,8
mar-07	3.002.734	14.303	0,48	90.265	3,10	19.058.951	140.931	0,74	648.809	3,52	15,8
abr-07	3.007.575	4.841	0,16	86.346	2,96	19.151.216	92.265	0,48	632.279	3,41	15,7
may-07	3.017.083	9.508	0,32	82.458	2,81	19.303.189	151.973	0,79	613.533	3,28	15,6
jun-07	3.023.927	6.844	0,23	76.196	2,58	19.377.776	74.587	0,39	574.870	3,06	15,6
jul-07	3.026.526	2.599	0,09	76.298	2,59	19.493.050	115.274	0,59	569.615	3,01	15,5
ago-07	2.991.126	-35.400	-1,17	73.141	2,51	19.286.185	-206.865	-1,06	530.714	2,83	15,5
sep-07	3.009.037	17.911	0,60	72.509	2,47	19.290.985	4.800	0,02	525.127	2,80	15,6
oct-07	3.036.168	27.131	0,90	70.888	2,39	19.371.684	80.699	0,42	510.188	2,70	15,7
nov-07	3.057.798	21.630	0,71	69.850	2,34	19.393.159	21.475	0,11	481.246	2,54	15,8
dic-07	3.067.477	9.679	0,32	68.879	2,30	19.372.777	-20.382	-0,11	457.370	2,42	15,8

Variaciones Madrid-España											
	Comunidad de Madrid					España					Peso CAM s/España
	Total regímenes	Var. Intermensual		Var. Interanual		Total regímenes	Var. Intermensual		Var. Interanual		
		Absoluta	Tasa	Absoluta	Tasa		Absoluta	Tasa	Absoluta	Tasa	
ene-08	3.037.137	-30.340	-0,99	62.443	2,10	19.160.798	-211.979	-1,09	382.201	2,04	15,9
feb-08	3.045.778	8.641	0,28	57.347	1,92	19.252.125	91.327	0,48	334.105	1,77	15,8
mar-08	3.054.490	8.712	0,29	51.756	1,72	19.314.404	62.279	0,32	255.453	1,34	15,8
abr-08	3.060.347	5.857	0,19	52.772	1,75	19.356.270	41.866	0,22	205.054	1,07	15,8
may-08	3.062.485	2.138	0,07	45.402	1,50	19.409.642	53.372	0,28	106.453	0,55	15,8
jun-08	3.053.139	-9.346	-0,31	29.212	0,97	19.358.953	-50.689	-0,26	-18.823	-0,10	15,8
jul-08	3.042.289	-10.850	-0,36	15.763	0,52	19.382.223	23.270	0,12	-110.827	-0,57	15,7
ago-08	3.004.831	-37.458	-1,23	13.705	0,46	19.137.556	-244.667	-1,26	-148.629	-0,77	15,7
sep-08	3.006.099	1.268	0,04	-2.938	-0,10	19.020.360	-117.196	-0,61	-270.625	-1,40	15,8
oct-08	3.002.872	-3.227	-0,11	-33.296	-1,10	18.918.473	-101.887	-0,54	-453.211	-2,34	15,9
nov-08	2.994.527	-8.345	-0,28	-63.271	-2,07	18.721.387	-197.086	-1,04	-671.772	-3,46	16,0
dic-08	2.978.698	-15.829	-0,53	-88.779	-2,89	18.531.312	-190.075	-1,02	-841.465	-4,34	16,1
ene-09	2.930.389	-48.309	-1,62	-106.748	-3,51	18.181.743	-349.569	-1,89	-979.055	-5,11	16,1
feb-09	2.917.314	-13.075	-0,45	-128.464	-4,22	18.112.611	-69.132	-0,38	-1.139.514	-5,92	16,1
mar-09	2.904.721	-12.593	-0,43	-149.769	-4,90	18.058.122	-54.489	-0,30	-1.256.282	-6,50	16,1
abr-09	2.894.114	-10.607	-0,37	-166.233	-5,43	18.034.183	-23.939	-0,13	-1.322.087	-6,83	16,0
may-09	2.890.754	-3.360	-0,12	-171.731	-5,61	18.103.487	69.304	0,38	-1.306.155	-6,73	16,0
jun-09	2.876.632	-14.122	-0,49	-176.507	-5,78	18.097.986	-5.501	-0,03	-1.260.967	-6,51	15,9
jul-09	2.862.846	-13.786	-0,48	-179.443	-5,90	18.143.554	45.568	0,25	-1.238.669	-6,39	15,8
ago-09	2.834.298	-28.548	-1,00	-170.533	-5,68	18.001.310	-142.244	-0,78	-1.136.246	-5,94	15,7
sep-09	2.837.451	3.153	0,11	-168.648	-5,61	17.935.095	-66.215	-0,37	-1.085.265	-5,71	15,8
oct-09	2.847.617	10.166	0,36	-155.255	-5,17	17.908.945	-26.150	-0,15	-1.009.528	-5,34	15,9
nov-09	2.848.724	1.107	0,04	-145.803	-4,87	17.847.670	-61.275	-0,34	-873.717	-4,67	16,0
dic-09	2.849.126	402	0,01	-129.572	-4,35	17.803.839	-43.831	-0,25	-727.473	-3,93	16,0
ene-10	2.814.175	-34.951	-1,23	-116.214	-3,97	17.546.011	-257.828	-1,45	-635.732	-3,50	16,0
feb-10	2.814.981	806	0,03	-102.333	-3,51	17.572.351	26.340	0,15	-540.260	-2,98	16,0
mar-10	2.818.008	3.027	0,11	-86.713	-2,99	17.594.808	22.457	0,13	-463.314	-2,57	16,0
abr-10	2.821.122	3.114	0,11	-72.992	-2,52	17.648.660	53.852	0,31	-385.523	-2,14	16,0
may-10	2.831.418	10.296	0,36	-59.336	-2,05	17.761.897	113.237	0,64	-341.590	-1,89	15,9
jun-10	2.824.079	-7.339	-0,26	-52.553	-1,83	17.785.782	23.885	0,13	-312.204	-1,73	15,9
jul-10	2.816.319	-7.760	-0,27	-46.527	-1,63	17.848.323	62.541	0,35	-295.231	-1,63	15,8
ago-10	2.788.297	-28.022	-0,99	-46.001	-1,62	17.716.464	-131.859	-0,74	-284.846	-1,58	15,7
sep-10	2.796.992	8.695	0,31	-40.459	-1,43	17.671.480	-44.984	-0,25	-263.615	-1,47	15,8
oct-10	2.810.350	13.358	0,48	-37.267	-1,31	17.666.149	-5.331	-0,03	-242.796	-1,36	15,9
nov-10	2.818.869	8.519	0,30	-29.855	-1,05	17.612.709	-53.440	-0,30	-234.961	-1,32	16,0

Variaciones anuales e intermensuales por CCAA y peso por regímenes. Noviembre 2010

	Total sistema					Peso general/total	General				
	Var. Interanual		Var. Intermensual		Absoluta		Var. Interanual		Var. Intermensual		
	Absoluta	Tasa	Absoluta	Tasa			Absoluta	Tasa	Absoluta	Tasa	
Andalucía	-28.928	-1,00	1.926	0,07	65,61	-27.290	-1,43	3.594	0,19		
Aragón	-10.822	-1,97	-3.183	-0,59	76,82	-7.640	-1,82	-1.535	-0,37		
Asturias	-6.692	-1,73	-704	-0,18	76,08	-4.640	-1,58	-541	-0,19		
Baleares	-9.297	-2,42	-51.488	-12,09	75,03	-7.313	-2,54	-47.620	-14,49		
Canarias	-18.414	-2,61	3.977	0,58	80,63	-15.687	-2,76	3.598	0,65		
Cantabria	-2.101	-0,97	-1.757	-0,81	77,31	-1.056	-0,63	-1.557	-0,93		
Castilla la Mancha	-15.073	-2,10	-10.541	-1,47	72,28	-9.887	-1,91	-74	-0,01		
Castilla y León	-13.175	-1,40	-6.622	-0,71	74,33	-9.378	-1,34	-2.519	-0,36		
Cataluña	-23.462	-0,75	-8.720	-0,28	79,83	-12.556	-0,50	-6.084	-0,24		
C. Valenciana	-33.171	-1,90	17.597	1,04	74,69	-27.358	-2,10	9.501	0,75		
Extremadura	-6.352	-1,62	1.144	0,30	62,59	-5.289	-2,14	2.350	0,98		
Galicia	-22.757	-2,21	-5.129	-0,51	73,11	-16.557	-2,20	-4.682	-0,63		
Madrid	-29.855	-1,05	8.519	0,30	84,45	-26.319	-1,09	8.117	0,34		
Murcia	-7.878	-1,48	2.381	0,46	67,87	-4.620	-1,28	2.172	0,61		
Navarra	-1.320	-0,49	-963	-0,36	78,95	-1.021	-0,48	-761	-0,36		
País Vasco	-4.596	-0,49	915	0,10	78,47	-1.552	-0,21	1.408	0,19		
La Rioja	-1.051	-0,83	-1.613	-1,27	73,10	-167	-0,18	-750	-0,81		
Ceuta	585	2,87	722	3,56	81,35	555	3,36	723	4,42		
Melilla	-603	-3,04	97	0,51	76,03	-657	-4,30	96	0,66		
TOTAL	-234.961	-1,32	-53.440	-0,30	75,63	-178.431	-1,32	-34.563	-0,26		
	Total Sistema					Peso autón./total	Autónomos				
	Var. Interanual		Var. Intermensual		Absoluta		Var. Interanual		Var. Intermensual		
	Absoluta	Tasa	Absoluta	Tasa			Absoluta	Tasa	Absoluta	Tasa	
Andalucía	-28.928	-1,00	1.926	0,07	16,33	-6.906	-1,45	-948	-0,20		
Aragón	-10.822	-1,97	-3.183	-0,59	19,79	-2.581	-2,37	-143	-0,13		
Asturias	-6.692	-1,73	-704	-0,18	20,54	-1.655	-2,07	-196	-0,25		
Baleares	-9.297	-2,42	-51.488	-12,09	21,22	-1.607	-1,98	-3.358	-4,05		
Canarias	-18.414	-2,61	3.977	0,58	15,31	-1.842	-1,72	301	0,29		
Cantabria	-2.101	-0,97	-1.757	-0,81	20,02	-739	-1,69	-98	-0,23		
Castilla la Mancha	-15.073	-2,10	-10.541	-1,47	21,06	-2.616	-1,73	-305	-0,21		
Castilla y León	-13.175	-1,40	-6.622	-0,71	22,43	-3.694	-1,75	-195	-0,09		
Cataluña	-23.462	-0,75	-8.720	-0,28	17,33	-11.474	-2,09	-1.054	-0,20		
C. Valenciana	-33.171	-1,90	17.597	1,04	19,13	-7.876	-2,35	-779	-0,24		
Extremadura	-6.352	-1,62	1.144	0,30	20,29	-784	-0,99	32	0,04		
Galicia	-22.757	-2,21	-5.129	-0,51	21,99	-5.394	-2,38	-624	-0,28		
Madrid	-29.855	-1,05	8.519	0,30	12,66	-5.230	-1,44	699	0,20		
Murcia	-7.878	-1,48	2.381	0,46	17,86	-3.036	-3,14	-310	-0,33		
Navarra	-1.320	-0,49	-963	-0,36	17,55	-519	-1,09	43	0,09		
País Vasco	-4.596	-0,49	915	0,10	19,17	-3.129	-1,72	192	0,11		
La Rioja	-1.051	-0,83	-1.613	-1,27	20,96	-598	-2,22	-11	-0,04		
Ceuta	585	2,87	722	3,56	14,15	45	1,54	15	0,51		
Melilla	-603	-3,04	97	0,51	16,44	25	0,80	15	0,48		
TOTAL	-234.961	-1,32	-53.440	-0,30	17,66	-59.610	-1,88	-6.723	-0,22		
	Total Sistema					Peso hogar/total	Hogar				
	Var. Interanual		Var. Intermensual		Absoluta		Var. Interanual		Var. Intermensual		
	Absoluta	Tasa	Absoluta	Tasa			Absoluta	Tasa	Absoluta	Tasa	
Andalucía	-28.928	-1,00	1.926	0,07	1,09	-241	-0,76	-113	-0,36		
Aragón	-10.822	-1,97	-3.183	-0,59	1,23	-35	-0,53	33	0,50		
Asturias	-6.692	-1,73	-704	-0,18	1,68	31	0,49	-1	-0,02		
Baleares	-9.297	-2,42	-51.488	-12,09	2,59	-237	-2,39	4	0,04		
Canarias	-18.414	-2,61	3.977	0,58	1,07	-128	-1,71	-115	-1,54		
Cantabria	-2.101	-0,97	-1.757	-0,81	1,75	-181	-4,60	-14	-0,37		
Castilla la Mancha	-15.073	-2,10	-10.541	-1,47	1,04	-100	-1,35	33	0,45		
Castilla y León	-13.175	-1,40	-6.622	-0,71	1,23	-87	-0,76	31	0,27		
Cataluña	-23.462	-0,75	-8.720	-0,28	1,83	742	1,32	-120	-0,21		
C. Valenciana	-33.171	-1,90	17.597	1,04	1,41	314	1,32	-83	-0,34		
Extremadura	-6.352	-1,62	1.144	0,30	0,64	-79	-3,10	5	0,20		
Galicia	-22.757	-2,21	-5.129	-0,51	2,02	-209	-1,02	18	0,09		
Madrid	-29.855	-1,05	8.519	0,30	2,58	2.196	3,11	303	0,42		
Murcia	-7.878	-1,48	2.381	0,46	1,68	437	5,21	87	1,00		
Navarra	-1.320	-0,49	-963	-0,36	1,75	277	6,28	25	0,54		
País Vasco	-4.596	-0,49	915	0,10	1,58	661	4,68	37	0,25		
La Rioja	-1.051	-0,83	-1.613	-1,27	1,41	141	8,61	4	0,23		
Ceuta	585	2,87	722	3,56	3,35	-8	-1,13	-4	-0,57		
Melilla	-603	-3,04	97	0,51	7,02	20	1,50	-5	-0,37		
TOTAL	-234.961	-1,32	-53.440	-0,30	1,66	3.513	1,22	125	0,04		

Variaciones interanuales de los meses de noviembre total regímenes - CCAA

	2007		2008		2009			2010		
	Dato	Dato	Var. Abs.	Tasa	Dato	Var. Abs.	Tasa	Dato	Var. Abs.	Tasa
Andalucía	3.142.859	3.001.100	-141.759	-4,51	2.900.914	-100.186	-3,34	2.871.986	-28.928	-1,00
Aragón	592.446	573.635	-18.811	-3,18	548.573	-25.062	-4,37	537.751	-10.822	-1,97
Asturias	403.929	400.805	-3.124	-0,77	387.446	-13.359	-3,33	380.754	-6.692	-1,73
Baleares	424.828	408.448	-16.380	-3,86	383.848	-24.600	-6,02	374.551	-9.297	-2,42
Canarias	806.116	754.019	-52.097	-6,46	704.390	-49.629	-6,58	685.976	-18.414	-2,61
Cantabria	230.561	224.701	-5.860	-2,54	216.714	-7.987	-3,55	214.613	-2.101	-0,97
Castilla-Mancha	771.525	745.864	-25.661	-3,33	719.194	-26.670	-3,58	704.121	-15.073	-2,10
Castilla y León	990.204	967.914	-22.290	-2,25	938.657	-29.257	-3,02	925.482	-13.175	-1,40
Cataluña	3.436.024	3.317.455	-118.569	-3,45	3.128.777	-188.678	-5,69	3.105.315	-23.462	-0,75
C. Valenciana	2.016.391	1.884.453	-131.938	-6,54	1.743.296	-141.157	-7,49	1.710.125	-33.171	-1,90
Extremadura	403.915	394.051	-9.864	-2,44	392.840	-1.211	-0,31	386.488	-6.352	-1,62
Galicia	1.084.052	1.064.973	-19.079	-1,76	1.028.533	-36.440	-3,42	1.005.776	-22.757	-2,21
Madrid	3.057.798	2.994.527	-63.271	-2,07	2.848.724	-145.803	-4,87	2.818.869	-29.855	-1,05
Murcia	595.505	563.538	-31.967	-5,37	531.527	-32.011	-5,68	523.649	-7.878	-1,48
Navarra	286.120	280.442	-5.678	-1,98	268.811	-11.631	-4,15	267.491	-1.320	-0,49
País Vasco	975.409	972.658	-2.751	-0,28	938.271	-34.387	-3,54	933.675	-4.596	-0,49
La Rioja	135.894	132.098	-3.796	-2,79	126.896	-5.202	-3,94	125.845	-1.051	-0,83
Ceuta	20.103	21.139	1.036	5,15	20.401	-738	-3,49	20.986	585	2,87
Melilla	19.481	19.567	86	0,44	19.858	291	1,49	19.255	-603	-3,04
TOTAL	19.393.159	18.721.387	-671.772	-3,46	17.847.670	-873.717	-4,67	17.612.709	-234.961	-1,32

Variaciones intermensuales de los meses de noviembre total regímenes - CCAA

	2007		2008		2009			2010		
	Dato	Dato	Var. Abs.	Tasa	Dato	Var. Abs.	Tasa	Dato	Var. Abs.	Tasa
Andalucía	3.142.859	3.001.100	-18.976	-0,63	2.900.914	2.081	0,07	2.871.986	1.926	0,07
Aragón	592.446	573.635	-7.378	-1,27	548.573	-276	-0,05	537.751	-3.183	-0,59
Asturias	403.929	400.805	-3.171	-0,78	387.446	-1.582	-0,41	380.754	-704	-0,18
Baleares	424.828	408.448	-55.167	-11,90	383.848	-48.931	-11,31	374.551	-51.488	-12,09
Canarias	806.116	754.019	-6.004	-0,79	704.390	739	0,11	685.976	3.977	0,58
Cantabria	230.561	224.701	-2.821	-1,24	216.714	-2.264	-1,03	214.613	-1.757	-0,81
Castilla la Mancha	771.525	745.864	-17.701	-2,32	719.194	-5.078	-0,70	704.121	-10.541	-1,47
Castilla y León	990.204	967.914	-11.571	-1,18	938.657	-5.163	-0,55	925.482	-6.622	-0,71
Cataluña	3.436.024	3.317.455	-38.072	-1,13	3.128.777	-14.777	-0,47	3.105.315	-8.720	-0,28
C. Valenciana	2.016.391	1.884.453	-8.776	-0,46	1.743.296	11.855	0,68	1.710.125	17.597	1,04
Extremadura	403.915	394.051	-547	-0,14	392.840	2.636	0,68	386.488	1.144	0,30
Galicia	1.084.052	1.064.973	-7.266	-0,68	1.028.533	-3.503	-0,34	1.005.776	-5.129	-0,51
Madrid	3.057.798	2.994.527	-8.345	-0,28	2.848.724	1.107	0,04	2.818.869	8.519	0,30
Murcia	595.505	563.538	-3.079	-0,54	531.527	2.089	0,39	523.649	2.381	0,46
Navarra	286.120	280.442	-3.031	-1,07	268.811	-987	-0,37	267.491	-963	-0,36
País Vasco	975.409	972.658	-3.420	-0,35	938.271	288	0,03	933.675	915	0,10
La Rioja	135.894	132.098	-1.829	-1,37	126.896	-1.235	-0,96	125.845	-1.613	-1,27
Ceuta	20.103	21.139	133	0,63	20.401	639	3,23	20.986	722	3,56
Melilla	19.481	19.567	-56	-0,29	19.858	1.088	5,80	19.255	97	0,51
TOTAL	19.393.159	18.721.387	-197.086	-1,04	17.847.670	-61.275	-0,34	17.612.709	-53.440	-0,30

Afiliación total y afiliados extranjeros en Madrid

Total sistema Madrid	Dato	Var. Intermensual		Var. Interanual			
		Absoluta	Tasa	Absoluta	Tasa		
	<i>oct-08</i>	3.002.872	-3.227	-0,11	-33.296	-1,10	
	<i>nov-08</i>	2.994.527	-8.345	-0,28	-63.271	-2,07	
	<i>dic-08</i>	2.978.698	-15.829	-0,53	-88.779	-2,89	
	<i>ene-09</i>	2.930.389	-48.309	-1,62	-106.748	-3,51	
	<i>feb-09</i>	2.917.314	-13.075	-0,45	-128.464	-4,22	
	<i>mar-09</i>	2.904.721	-12.593	-0,43	-149.769	-4,90	
	<i>abr-09</i>	2.894.114	-10.607	-0,37	-166.233	-5,43	
	<i>may-09</i>	2.890.754	-3.360	-0,12	-171.731	-5,61	
	<i>jun-09</i>	2.876.632	-14.122	-0,49	-176.507	-5,78	
	<i>jul-09</i>	2.862.846	-13.786	-0,48	-179.443	-5,90	
	<i>ago-09</i>	2.834.298	-28.548	-1,00	-170.533	-5,68	
	<i>sep-09</i>	2.837.451	3.153	0,11	-168.648	-5,61	
	<i>oct-09</i>	2.847.617	10.166	0,36	-155.255	-5,17	
	<i>nov-09</i>	2.848.724	1.107	0,04	-145.803	-4,87	
	<i>dic-09</i>	2.849.126	402	0,01	-129.572	-4,35	
	<i>ene-10</i>	2.814.175	-34.951	-1,23	-116.214	-3,97	
	<i>feb-10</i>	2.814.981	806	0,03	-102.333	-3,51	
	<i>mar-10</i>	2.818.008	3.027	0,11	-86.713	-2,99	
	<i>abr-10</i>	2.821.122	3.114	0,11	-72.992	-2,52	
	<i>may-10</i>	2.831.418	10.296	0,36	-59.336	-2,05	
	<i>jun-10</i>	2.824.079	-7.339	-0,26	-52.553	-1,83	
	<i>jul-10</i>	2.816.319	-7.760	-0,27	-46.527	-1,63	
	<i>ago-10</i>	2.788.297	-28.022	-0,99	-46.001	-1,62	
	<i>sep-10</i>	2.796.992	8.695	0,31	-40.459	-1,43	
	<i>oct-10</i>	2.810.350	13.358	0,48	-37.267	-1,31	
	<i>nov-10</i>	2.818.869	8.519	0,30	-29.855	-1,05	Peso de extranjeros
	<i>oct-08</i>	441.695	-8.264	-1,84	1.558	0,35	14,71%
	<i>nov-08</i>	435.576	-6.119	-1,39	-9.405	-2,11	14,55%
	<i>dic-08</i>	427.160	-8.416	-1,93	-17.001	-3,83	14,34%
	<i>ene-09</i>	414.415	-12.745	-2,98	-22.048	-5,05	14,14%
	<i>feb-09</i>	412.415	-2.000	-0,48	-29.001	-6,57	14,14%
	<i>mar-09</i>	410.218	-2.197	-0,53	-34.484	-7,75	14,12%
	<i>abr-09</i>	408.499	-1.719	-0,42	-40.969	-9,11	14,11%
	<i>may-09</i>	408.750	251	0,06	-43.566	-9,63	14,14%
	<i>jun-09</i>	409.599	849	0,21	-45.381	-9,97	14,24%
	<i>jul-09</i>	411.058	1.459	0,36	-47.390	-10,34	14,36%
	<i>ago-09</i>	407.341	-3.717	-0,90	-46.024	-10,15	14,37%
	<i>sep-09</i>	404.563	-2.778	-0,68	-45.396	-10,09	14,26%
	<i>oct-09</i>	401.373	-3.190	-0,79	-40.322	-9,13	14,10%
	<i>nov-09</i>	399.433	-1.940	-0,48	-36.143	-8,30	14,02%
	<i>dic-09</i>	397.190	-2.243	-0,56	-29.970	-7,02	13,94%
	<i>ene-10</i>	389.221	-7.969	-2,01	-25.194	-6,08	13,83%
	<i>feb-10</i>	391.296	2.075	0,53	-21.119	-5,12	13,90%
	<i>mar-10</i>	393.136	1.840	0,47	-17.082	-4,16	13,95%
	<i>abr-10</i>	395.149	2.013	0,51	-13.350	-3,27	14,01%
	<i>may-10</i>	398.627	3.478	0,88	-10.123	-2,48	14,08%
	<i>jun-10</i>	400.358	1.731	0,43	-9.241	-2,26	14,18%
	<i>jul-10</i>	401.023	665	0,17	-10.035	-2,44	14,24%
	<i>ago-10</i>	395.945	-5.078	-1,27	-11.396	-2,80	14,20%
	<i>sep-10</i>	394.715	-1.230	-0,31	-9.848	-2,43	14,11%
	<i>oct-10</i>	393.613	-1.102	-0,28	-7.760	-1,93	14,01%