

Afiliación a la Seguridad Social

Boletín Mensual

Diciembre 2010



CONSEJERÍA DE EMPLEO, MUJER
E INMIGRACIÓN

Comunidad de Madrid

www.madrid.org

**BOLETÍN DE AFILIACIÓN A LA SEGURIDAD SOCIAL
DICIEMBRE 2010**

**LA AFILIACIÓN
AUMENTA EN 4.232
OCUPADOS EN MADRID**

En el mes de diciembre la afiliación en la Comunidad de Madrid, ha registrado la cifra de 2.823.101 trabajadores. Cataluña, Andalucía y Madrid son las tres comunidades con mayor número de afiliados en términos absolutos, y aglutinan el 50,06% de la afiliación de España. Madrid aporta el 16,05% de los afiliados al conjunto nacional.

Madrid ha registrado una subida de la afiliación a la Seguridad Social de 4.232 nuevos ocupados respecto al mes pasado lo que supone una tasa de 0,15%.

En el mismo período, en España, la afiliación ha alcanzado la cifra de 17.584.982 trabajadores. La afiliación baja con respecto al mes anterior en 27.727 trabajadores y su tasa intermensual es de -0,16%.

**LA AFILIACIÓN DE
MADRID CRECE EN
TODOS LOS
RÉGIMENES POR
TERCER MES
CONSECUTIVO**

En la Comunidad de Madrid la afiliación ha crecido en todos los regímenes por tercer mes consecutivo. En el Régimen General los afiliados suben con respecto a noviembre en 3.513 trabajadores con una tasa de variación intermensual de 0,15%. La tasa de variación interanual se sitúa en -0,96% y desciende en términos absolutos en 23.091 trabajadores.

El Régimen de Autónomos presenta una subida de 265 afiliados respecto al mes pasado y obtiene una tasa de 0,07%. En términos interanuales la afiliación ha caído en 4.410 trabajadores con una tasa de -1,22%.

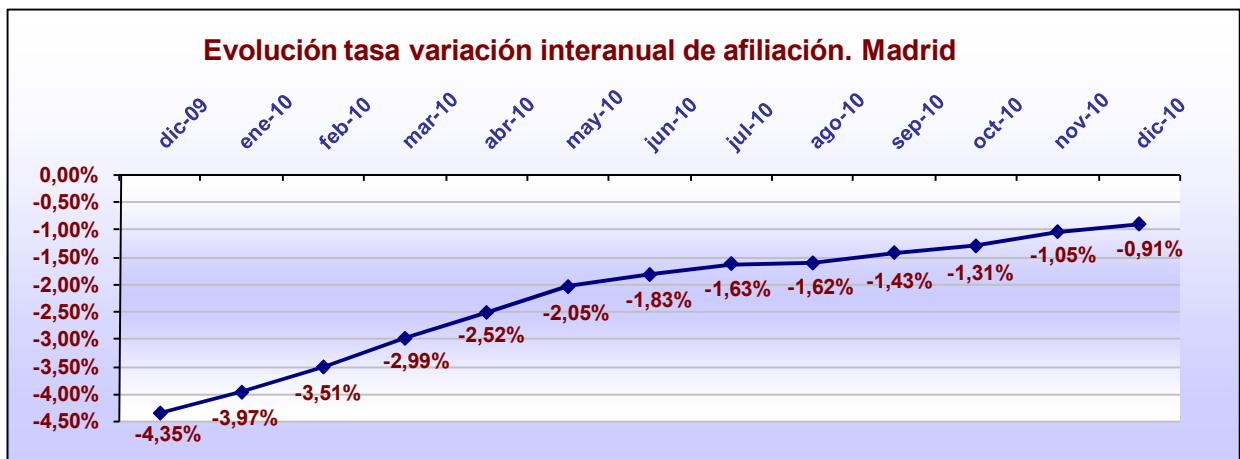
Madrid es la comunidad que tiene mayor afiliación en términos absolutos al Régimen del Hogar con 72.843 trabajadores. Los 136 afiliados más de diciembre sitúa la tasa de variación intermensual en 0,19%. Interanualmente la afiliación sube en 1.983 ocupados y la tasa es 2,80%.

**SE MANTIENE LA
MODERACIÓN EN LA
PÉRDIDA DE AFILIADOS
EN TÉRMINOS
INTERANUALES**

Interanualmente, en diciembre de 2.009 la pérdida de afiliación fue de 129.572 trabajadores, mientras que diciembre de 2.010 muestra 26.025 afiliados menos y una tasa de -0,91%. Estas cifras indican que la caída de la afiliación se ha reducido con relación al año anterior.

España con 218.857 trabajadores menos que en el mes de diciembre de 2009 obtiene una tasa de -1,23%.

A excepción de Ceuta, la afiliación a la Seguridad Social desciende en todas las comunidades autónomas respecto a diciembre del pasado año.



Datos afiliación por CCAA y regímenes. Diciembre 2010

	Total sistema	General	Autónomos	Hogar
Andalucía	2.875.231	1.869.601	467.386	31.250
Aragón	536.916	412.301	106.316	6.571
Asturias	378.605	287.817	77.980	6.366
Baleares	364.152	271.883	78.240	9.727
Canarias	690.071	556.851	105.184	7.295
Cantabria	212.236	164.000	42.863	3.759
Castilla la Mancha	700.294	503.281	147.909	7.303
Castilla y León	917.371	680.700	207.358	11.351
Cataluña	3.105.578	2.479.085	537.853	56.607
C. Valenciana	1.710.138	1.273.793	326.240	24.098
Extremadura	385.827	241.210	78.383	2.467
Galicia	997.774	728.243	220.646	20.315
Madrid	2.823.101	2.384.135	357.125	72.843
Murcia	522.036	353.991	92.679	8.860
Navarra	265.757	209.442	46.816	4.709
País Vasco	933.458	732.742	178.831	14.939
La Rioja	125.167	91.471	26.271	1.773
Ceuta	21.523	17.629	2.962	694
Melilla	19.745	15.093	3.205	1.352
TOTAL	17.584.982	13.273.267	3.104.248	292.280

Peso de las CCAA sobre el total nacional. Diciembre 2010

	% Afiliados sobre total	Var. Interanual		Var. Intermensual	
		Absoluta	Peso/total nacional	Absoluta	Peso/total nacional
Andalucía	16,35	-30.763	14,06	3.245	-11,70
Aragón	3,05	-11.382	5,20	-835	3,01
Asturias	2,15	-7.385	3,37	-2.149	7,75
Baleares	2,07	-8.489	3,88	-10.399	37,50
Canarias	3,92	-11.771	5,38	4.095	-14,77
Cantabria	1,21	-2.534	1,16	-2.377	8,57
Castilla la Mancha	3,98	-15.673	7,16	-3.827	13,80
Castilla y León	5,22	-15.621	7,14	-8.111	29,25
Cataluña	17,66	-16.246	7,42	263	-0,95
C. Valenciana	9,72	-28.513	13,03	13	-0,05
Extremadura	2,19	-5.563	2,54	-661	2,38
Galicia	5,67	-23.352	10,67	-8.002	28,86
Madrid	16,05	-26.025	11,89	4.232	-15,26
Murcia	2,97	-8.359	3,82	-1.613	5,82
Navarra	1,51	-2.132	0,97	-1.734	6,25
País Vasco	5,31	-4.557	2,08	-217	0,78
La Rioja	0,71	-802	0,37	-678	2,45
Ceuta	0,12	634	-0,29	537	-1,94
Melilla	0,11	-325	0,15	490	-1,77
TOTAL	100,00	-218.857	100,00	-27.727	100,00

Ranking por CCAA. Diciembre 2010

Total afiliados	
Cataluña	3.105.578
Andalucía	2.875.231
Madrid	2.823.101
C. Valenciana	1.710.138
Galicia	997.774
País Vasco	933.458
Castilla y León	917.371
Castilla la Mancha	700.294
Canarias	690.071
Aragón	536.916
Murcia	522.036
Extremadura	385.827
Asturias	378.605
Baleares	364.152
Navarra	265.757
Cantabria	212.236
La Rioja	125.167
Ceuta	21.523
Melilla	19.745
TOTAL	17.584.982

Var. Absoluta interanual	
Ceuta	634
Melilla	-325
La Rioja	-802
Navarra	-2.132
Cantabria	-2.534
País Vasco	-4.557
Extremadura	-5.563
Asturias	-7.385
Murcia	-8.359
Baleares	-8.489
Aragón	-11.382
Canarias	-11.771
Castilla y León	-15.621
Castilla-Mancha	-15.673
Cataluña	-16.246
Galicia	-23.352
Madrid	-26.025
C. Valenciana	-28.513
Andalucía	-30.763
TOTAL	-218.857

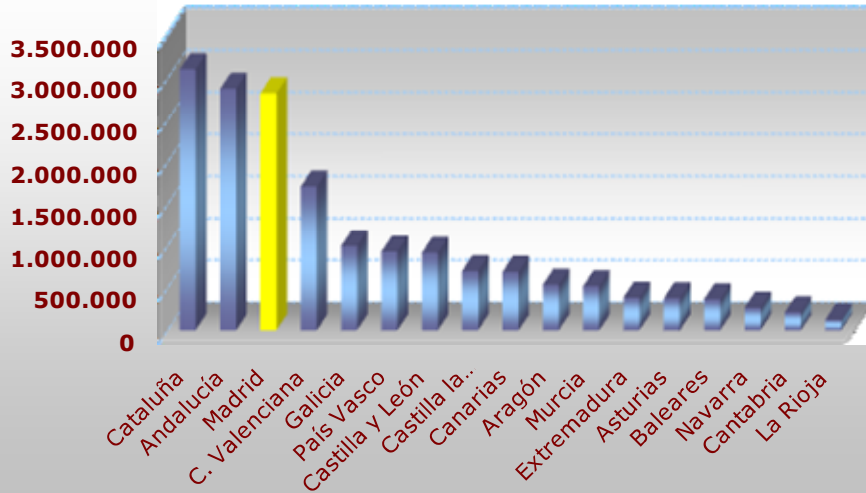
Var. Absoluta intermensual	
Madrid	4.232
Canarias	4.095
Andalucía	3.245
Ceuta	537
Melilla	490
Cataluña	263
C. Valenciana	13
País Vasco	-217
Extremadura	-661
La Rioja	-678
Aragón	-835
Murcia	-1.613
Navarra	-1.734
Asturias	-2.149
Cantabria	-2.377
Castilla-Mancha	-3.827
Galicia	-8.002
Castilla y León	-8.111
Baleares	-10.399
TOTAL	-27.727

% Afiliados s/total nacional	
Cataluña	17,66
Andalucía	16,35
Madrid	16,05
C. Valenciana	9,72
Galicia	5,67
País Vasco	5,31
Castilla y León	5,22
Castilla la Mancha	3,98
Canarias	3,92
Aragón	3,05
Murcia	2,97
Extremadura	2,19
Asturias	2,15
Baleares	2,07
Navarra	1,51
Cantabria	1,21
La Rioja	0,71
Ceuta	0,12
Melilla	0,11
TOTAL	100,00

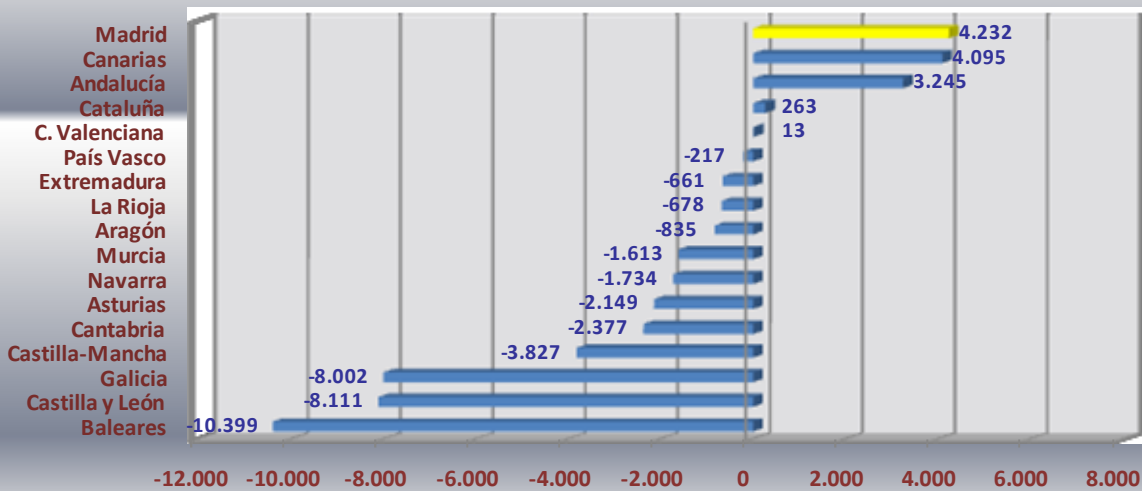
Tasa interanual	
Ceuta	3,04
País Vasco	-0,49
Cataluña	-0,52
La Rioja	-0,64
Navarra	-0,80
Madrid	-0,91
Andalucía	-1,06
Cantabria	-1,18
Extremadura	-1,42
Murcia	-1,58
Melilla	-1,62
C. Valenciana	-1,64
Castilla y León	-1,67
Canarias	-1,68
Asturias	-1,91
Aragón	-2,08
Castilla-Mancha	-2,19
Baleares	-2,28
Galicia	-2,29
TOTAL	-1,23

Tasa intermensual	
Ceuta	2,56
Melilla	2,54
Canarias	0,60
Madrid	0,15
Andalucía	0,11
Cataluña	0,01
C. Valenciana	0,00
País Vasco	-0,02
Aragón	-0,16
Extremadura	-0,17
Murcia	-0,31
La Rioja	-0,54
Castilla-Mancha	-0,54
Asturias	-0,56
Navarra	-0,65
Galicia	-0,80
Castilla y León	-0,88
Cantabria	-1,11
Baleares	-2,78
TOTAL	-0,16

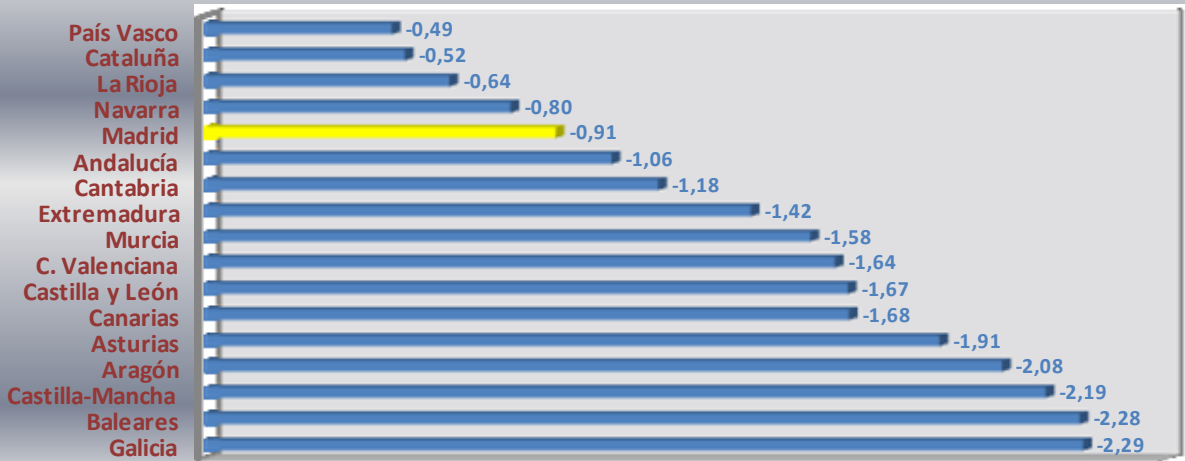
Total afiliados. Diciembre 2010



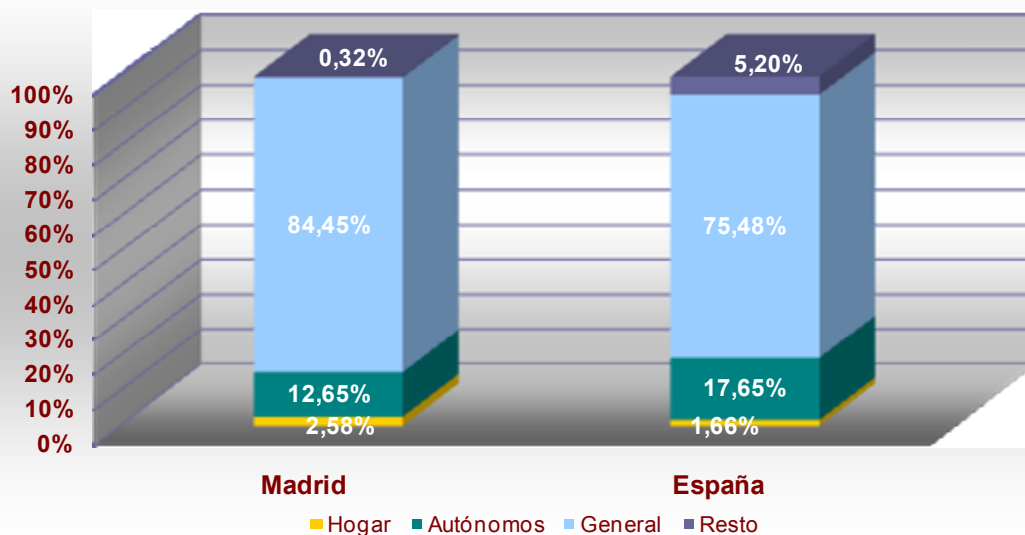
Variación absoluta intermensual. Diciembre 2010



Tasa de variación interanual. Diciembre 2010



Afiliación por regímenes Madrid-España. Diciembre 2010



Afiliados en alta en S.S por regímenes en Madrid

diciembre 2009 a diciembre 2010		Dato	Variación intermensual		Variación interanual	
			Absoluta	Tasa	Absoluta	Tasa
Total Regímenes	dic-09	2.849.126	402	0,01	-129.572	-4,35
	ene-10	2.814.175	-34.951	-1,23	-116.214	-3,97
	feb-10	2.814.981	806	0,03	-102.333	-3,51
	mar-10	2.818.008	3.027	0,11	-86.713	-2,99
	abr-10	2.821.122	3.114	0,11	-72.992	-2,52
	may-10	2.831.418	10.296	0,36	-59.336	-2,05
	jun-10	2.824.079	-7.339	-0,26	-52.553	-1,83
	jul-10	2.816.319	-7.760	-0,27	-46.527	-1,63
	ago-10	2.788.297	-28.022	-0,99	-46.001	-1,62
	sep-10	2.796.992	8.695	0,31	-40.459	-1,43
	oct-10	2.810.350	13.358	0,48	-37.267	-1,31
	nov-10	2.818.869	8.519	0,30	-29.855	-1,05
dic-10	2.823.101	4.232	0,15	-26.025	-0,91	
Régimen General	dic-09	2.407.226	285	0,01	-112.436	-4,46
	ene-10	2.373.530	-33.696	-1,40	-101.687	-4,11
	feb-10	2.374.718	1.188	0,05	-90.091	-3,66
	mar-10	2.377.009	2.291	0,10	-76.271	-3,11
	abr-10	2.379.959	2.950	0,12	-63.734	-2,61
	may-10	2.389.710	9.751	0,41	-51.036	-2,09
	jun-10	2.382.450	-7.260	-0,30	-45.177	-1,86
	jul-10	2.377.125	-5.325	-0,22	-39.781	-1,65
	ago-10	2.352.254	-24.871	-1,05	-39.164	-1,64
	sep-10	2.360.735	8.481	0,36	-33.314	-1,39
	oct-10	2.372.505	11.770	0,50	-31.256	-1,30
	nov-10	2.380.622	8.117	0,34	-26.319	-1,09
dic-10	2.384.135	3.513	0,15	-23.091	-0,96	
Régimen Autónomos	dic-09	361.535	-555	-0,15	-20.675	-5,41
	ene-10	359.717	-1.818	-0,50	-18.336	-4,85
	feb-10	358.432	-1.285	-0,36	-16.384	-4,37
	mar-10	358.503	71	0,02	-14.720	-3,94
	abr-10	358.563	60	0,02	-13.140	-3,54
	may-10	359.002	439	0,12	-11.736	-3,17
	jun-10	358.933	-69	-0,02	-10.616	-2,87
	jul-10	357.049	-1.884	-0,52	-9.605	-2,62
	ago-10	354.572	-2.477	-0,69	-9.342	-2,57
	sep-10	355.006	434	0,12	-9.026	-2,48
	oct-10	356.161	1.155	0,33	-7.783	-2,14
	nov-10	356.860	699	0,20	-5.230	-1,44
dic-10	357.125	265	0,07	-4.410	-1,22	
Régimen Hogar	dic-09	70.860	349	0,49	2.796	4,11
	ene-10	71.200	340	0,48	2.919	4,27
	feb-10	72.025	825	1,16	3.092	4,49
	mar-10	73.056	1.031	1,43	3.431	4,93
	abr-10	73.597	541	0,74	3.550	5,07
	may-10	73.883	286	0,39	3.550	5,05
	jun-10	73.878	-5	-0,01	3.430	4,87
	jul-10	73.475	-403	-0,55	3.095	4,40
	ago-10	72.939	-536	-0,73	2.770	3,95
	sep-10	72.329	-610	-0,84	2.291	3,27
	oct-10	72.404	75	0,10	2.060	2,93
	nov-10	72.707	303	0,42	2.196	3,11
dic-10	72.843	136	0,19	1.983	2,80	

Variaciones Madrid-España											
	Comunidad de Madrid					España					Peso CAM s/España
	Total regímenes	Var. Intermensual		Var. Interanual		Total regímenes	Var. Intermensual		Var. Interanual		
		Absoluta	Tasa	Absoluta	Tasa		Absoluta	Tasa	Absoluta	Tasa	
ene-04	2.564.114					16.622.380					15,4
feb-04	2.583.372	19.258	0,75			16.805.302	182.922	1,10			15,4
mar-04	2.597.065	13.692	0,53			16.930.768	125.466	0,75			15,3
abr-04	2.601.346	4.282	0,16			17.011.042	80.274	0,47			15,3
may-04	2.617.001	15.655	0,60			17.166.390	155.348	0,91			15,2
jun-04	2.628.981	11.980	0,46			17.275.410	109.020	0,64			15,2
jul-04	2.635.927	6.946	0,26			17.412.824	137.415	0,80			15,1
ago-04	2.613.665	-22.262	-0,84			17.258.074	-154.750	-0,89			15,1
sep-04	2.625.965	12.300	0,47			17.244.541	-13.533	-0,08			15,2
oct-04	2.649.288	23.323	0,89			17.300.333	55.792	0,32			15,3
nov-04	2.673.544	24.256	0,92			17.345.577	45.244	0,26			15,4
dic-04	2.686.214	12.670	0,47			17.345.775	198	0,00			15,5
ene-05	2.662.257	-23.957	-0,89	98.143	3,83	17.175.029	-170.746	-0,98	552.649	3,32	15,5
feb-05	2.679.891	17.634	0,66	96.519	3,74	17.319.622	144.593	0,84	514.320	3,06	15,5
mar-05	2.694.911	15.020	0,56	97.846	3,77	17.427.841	108.219	0,62	497.073	2,94	15,5
abr-05	2.713.682	18.771	0,70	112.336	4,32	17.565.257	137.416	0,79	554.215	3,26	15,4
may-05	2.739.366	25.684	0,95	122.365	4,68	17.783.755	218.498	1,24	617.365	3,60	15,4
jun-05	2.774.832	35.466	1,29	145.851	5,55	18.015.471	231.716	1,30	740.061	4,28	15,4
jul-05	2.801.669	26.837	0,97	165.742	6,29	18.251.514	236.043	1,31	838.690	4,82	15,4
ago-05	2.794.239	-7.430	-0,27	180.574	6,91	18.163.958	-87.556	-0,48	905.884	5,25	15,4
sep-05	2.825.825	31.586	1,13	199.860	7,61	18.189.950	25.992	0,14	945.409	5,48	15,5
oct-05	2.864.995	39.170	1,39	215.707	8,14	18.280.518	90.568	0,50	980.185	5,67	15,7
nov-05	2.890.241	25.246	0,88	216.697	8,11	18.322.507	41.989	0,23	976.930	5,63	15,8
dic-05	2.902.276	12.035	0,42	216.062	8,04	18.314.382	-8.125	-0,04	968.608	5,58	15,8
ene-06	2.879.138	-23.138	-0,80	216.881	8,15	18.145.717	-168.665	-0,92	970.688	5,65	15,9
feb-06	2.895.904	16.766	0,58	216.013	8,06	18.283.716	137.999	0,76	964.094	5,57	15,8
mar-06	2.912.469	16.565	0,57	217.558	8,07	18.410.142	126.426	0,69	982.301	5,64	15,8
abr-06	2.921.229	8.760	0,30	207.547	7,65	18.518.937	108.795	0,59	953.680	5,43	15,8
may-06	2.934.625	13.396	0,46	195.259	7,13	18.689.656	170.719	0,92	905.901	5,09	15,7
jun-06	2.947.731	13.106	0,45	172.899	6,23	18.802.906	113.250	0,61	787.435	4,37	15,7
jul-06	2.950.228	2.497	0,08	148.559	5,30	18.923.435	120.529	0,64	671.921	3,68	15,6
ago-06	2.917.985	-32.243	-1,09	123.746	4,43	18.755.471	-167.964	-0,89	591.513	3,26	15,6
sep-06	2.936.528	18.543	0,64	110.703	3,92	18.765.858	10.387	0,06	575.908	3,17	15,6
oct-06	2.965.280	28.752	0,98	100.285	3,50	18.861.496	95.638	0,51	580.978	3,18	15,7
nov-06	2.987.948	22.668	0,76	97.707	3,38	18.911.913	50.417	0,27	589.406	3,22	15,8
dic-06	2.998.598	10.650	0,36	96.322	3,32	18.915.407	3.494	0,02	601.025	3,28	15,9
ene-07	2.974.694	-23.904	-0,80	95.556	3,32	18.778.597	-136.810	-0,72	632.880	3,49	15,8
feb-07	2.988.431	13.737	0,46	92.527	3,20	18.918.020	139.423	0,74	634.304	3,47	15,8
mar-07	3.002.734	14.303	0,48	90.265	3,10	19.058.951	140.931	0,74	648.809	3,52	15,8
abr-07	3.007.575	4.841	0,16	86.346	2,96	19.151.216	92.265	0,48	632.279	3,41	15,7
may-07	3.017.083	9.508	0,32	82.458	2,81	19.303.189	151.973	0,79	613.533	3,28	15,6
jun-07	3.023.927	6.844	0,23	76.196	2,58	19.377.776	74.587	0,39	574.870	3,06	15,6
jul-07	3.026.526	2.599	0,09	76.298	2,59	19.493.050	115.274	0,59	569.615	3,01	15,5
ago-07	2.991.126	-35.400	-1,17	73.141	2,51	19.286.185	-206.865	-1,06	530.714	2,83	15,5
sep-07	3.009.037	17.911	0,60	72.509	2,47	19.290.985	4.800	0,02	525.127	2,80	15,6
oct-07	3.036.168	27.131	0,90	70.888	2,39	19.371.684	80.699	0,42	510.188	2,70	15,7
nov-07	3.057.798	21.630	0,71	69.850	2,34	19.393.159	21.475	0,11	481.246	2,54	15,8
dic-07	3.067.477	9.679	0,32	68.879	2,30	19.372.777	-20.382	-0,11	457.370	2,42	15,8

Variaciones Madrid-España											
	Comunidad de Madrid					España					Peso CAM s/España
	Total régimenes	Var. Intermensual		Var. Interanual		Total régimenes	Var. Intermensual		Var. Interanual		
		Absoluta	Tasa	Absoluta	Tasa		Absoluta	Tasa	Absoluta	Tasa	
ene-08	3.037.137	-30.340	-0,99	62.443	2,10	19.160.798	-211.979	-1,09	382.201	2,04	15,9
feb-08	3.045.778	8.641	0,28	57.347	1,92	19.252.125	91.327	0,48	334.105	1,77	15,8
mar-08	3.054.490	8.712	0,29	51.756	1,72	19.314.404	62.279	0,32	255.453	1,34	15,8
abr-08	3.060.347	5.857	0,19	52.772	1,75	19.356.270	41.866	0,22	205.054	1,07	15,8
may-08	3.062.485	2.138	0,07	45.402	1,50	19.409.642	53.372	0,28	106.453	0,55	15,8
jun-08	3.053.139	-9.346	-0,31	29.212	0,97	19.358.953	-50.689	-0,26	-18.823	-0,10	15,8
jul-08	3.042.289	-10.850	-0,36	15.763	0,52	19.382.223	23.270	0,12	-110.827	-0,57	15,7
ago-08	3.004.831	-37.458	-1,23	13.705	0,46	19.137.556	-244.667	-1,26	-148.629	-0,77	15,7
sep-08	3.006.099	1.268	0,04	-2.938	-0,10	19.020.360	-117.196	-0,61	-270.625	-1,40	15,8
oct-08	3.002.872	-3.227	-0,11	-33.296	-1,10	18.918.473	-101.887	-0,54	-453.211	-2,34	15,9
nov-08	2.994.527	-8.345	-0,28	-63.271	-2,07	18.721.387	-197.086	-1,04	-671.772	-3,46	16,0
dic-08	2.978.698	-15.829	-0,53	-88.779	-2,89	18.531.312	-190.075	-1,02	-841.465	-4,34	16,1
ene-09	2.930.389	-48.309	-1,62	-106.748	-3,51	18.181.743	-349.569	-1,89	-979.055	-5,11	16,1
feb-09	2.917.314	-13.075	-0,45	-128.464	-4,22	18.112.611	-69.132	-0,38	-1.139.514	-5,92	16,1
mar-09	2.904.721	-12.593	-0,43	-149.769	-4,90	18.058.122	-54.489	-0,30	-1.256.282	-6,50	16,1
abr-09	2.894.114	-10.607	-0,37	-166.233	-5,43	18.034.183	-23.939	-0,13	-1.322.087	-6,83	16,0
may-09	2.890.754	-3.360	-0,12	-171.731	-5,61	18.103.487	69.304	0,38	-1.306.155	-6,73	16,0
jun-09	2.876.632	-14.122	-0,49	-176.507	-5,78	18.097.986	-5.501	-0,03	-1.260.967	-6,51	15,9
jul-09	2.862.846	-13.786	-0,48	-179.443	-5,90	18.143.554	45.568	0,25	-1.238.669	-6,39	15,8
ago-09	2.834.298	-28.548	-1,00	-170.533	-5,68	18.001.310	-142.244	-0,78	-1.136.246	-5,94	15,7
sep-09	2.837.451	3.153	0,11	-168.648	-5,61	17.935.095	-66.215	-0,37	-1.085.265	-5,71	15,8
oct-09	2.847.617	10.166	0,36	-155.255	-5,17	17.908.945	-26.150	-0,15	-1.009.528	-5,34	15,9
nov-09	2.848.724	1.107	0,04	-145.803	-4,87	17.847.670	-61.275	-0,34	-873.717	-4,67	16,0
dic-09	2.849.126	402	0,01	-129.572	-4,35	17.803.839	-43.831	-0,25	-727.473	-3,93	16,0
ene-10	2.814.175	-34.951	-1,23	-116.214	-3,97	17.546.011	-257.828	-1,45	-635.732	-3,50	16,0
feb-10	2.814.981	806	0,03	-102.333	-3,51	17.572.351	26.340	0,15	-540.260	-2,98	16,0
mar-10	2.818.008	3.027	0,11	-86.713	-2,99	17.594.808	22.457	0,13	-463.314	-2,57	16,0
abr-10	2.821.122	3.114	0,11	-72.992	-2,52	17.648.660	53.852	0,31	-385.523	-2,14	16,0
may-10	2.831.418	10.296	0,36	-59.336	-2,05	17.761.897	113.237	0,64	-341.590	-1,89	15,9
jun-10	2.824.079	-7.339	-0,26	-52.553	-1,83	17.785.782	23.885	0,13	-312.204	-1,73	15,9
jul-10	2.816.319	-7.760	-0,27	-46.527	-1,63	17.848.323	62.541	0,35	-295.231	-1,63	15,8
ago-10	2.788.297	-28.022	-0,99	-46.001	-1,62	17.716.464	-131.859	-0,74	-284.846	-1,58	15,7
sep-10	2.796.992	8.695	0,31	-40.459	-1,43	17.671.480	-44.984	-0,25	-263.615	-1,47	15,8
oct-10	2.810.350	13.358	0,48	-37.267	-1,31	17.666.149	-5.331	-0,03	-242.796	-1,36	15,9
nov-10	2.818.869	8.519	0,30	-29.855	-1,05	17.612.709	-53.440	-0,30	-234.961	-1,32	16,0
dic-10	2.823.101	4.232	0,15	-26.025	-0,91	17.584.982	-27.727	-0,16	-218.857	-1,23	16,1

Variaciones anuales e intermensuales por CCAA y peso por regímenes. Diciembre 2010

	Total sistema				Peso general/total	General			
	Var. Interanual		Var. Intermensual			Var. Interanual		Var. Intermensual	
	Absoluta	Tasa	Absoluta	Tasa		Absoluta	Tasa	Absoluta	Tasa
Andalucía	-30.763	-1,06	3.245	0,11	65,02	-24.192	-1,28	-14.643	-0,78
Aragón	-11.382	-2,08	-835	-0,16	76,79	-8.140	-1,94	-803	-0,19
Asturias	-7.385	-1,91	-2.149	-0,56	76,02	-5.370	-1,83	-1.873	-0,65
Baleares	-8.489	-2,28	-10.399	-2,78	74,66	-6.619	-2,38	-9.159	-3,26
Canarias	-11.771	-1,68	4.095	0,60	80,69	-9.614	-1,70	3.725	0,67
Cantabria	-2.534	-1,18	-2.377	-1,11	77,27	-1.452	-0,88	-1.925	-1,16
Castilla la Mancha	-15.673	-2,19	-3.827	-0,54	71,87	-11.358	-2,21	-5.623	-1,10
Castilla y León	-15.621	-1,67	-8.111	-0,88	74,20	-11.853	-1,71	-7.248	-1,05
Cataluña	-16.246	-0,52	263	0,01	79,83	-6.508	-0,26	174	0,01
C. Valenciana	-28.513	-1,64	13	0,00	74,48	-24.858	-1,91	-3.564	-0,28
Extremadura	-5.563	-1,42	-661	-0,17	62,52	-4.680	-1,90	-684	-0,28
Galicia	-23.352	-2,29	-8.002	-0,80	72,99	-17.334	-2,32	-7.056	-0,96
Madrid	-26.025	-0,91	4.232	0,15	84,45	-23.091	-0,96	3.513	0,15
Murcia	-8.359	-1,58	-1.613	-0,31	67,81	-5.097	-1,42	-1.398	-0,39
Navarra	-2.132	-0,80	-1.734	-0,65	78,81	-1.662	-0,79	-1.735	-0,82
País Vasco	-4.557	-0,49	-217	-0,02	78,50	-1.826	-0,25	79	0,01
La Rioja	-802	-0,64	-678	-0,54	73,08	49	0,05	-524	-0,57
Ceuta	634	3,04	537	2,56	81,91	632	3,72	556	3,26
Melilla	-325	-1,62	490	2,54	76,44	-427	-2,75	454	3,10
TOTAL	-218.857	-1,23	-27.727	-0,16	75,48	-163.400	-1,22	-47.736	-0,36
	Total Sistema				Peso autón./total	Autónomos			
	Var. Interanual		Var. Intermensual			Var. Interanual		Var. Intermensual	
	Absoluta	Tasa	Absoluta	Tasa		Absoluta	Tasa	Absoluta	Tasa
Andalucía	-30.763	-1,06	3.245	0,11	16,26	-7.590	-1,60	-1.565	-0,33
Aragón	-11.382	-2,08	-835	-0,16	19,80	-2.487	-2,29	-88	-0,08
Asturias	-7.385	-1,91	-2.149	-0,56	20,60	-1.673	-2,10	-236	-0,30
Baleares	-8.489	-2,28	-10.399	-2,78	21,49	-1.522	-1,91	-1.257	-1,58
Canarias	-11.771	-1,68	4.095	0,60	15,24	-1.502	-1,41	141	0,13
Cantabria	-2.534	-1,18	-2.377	-1,11	20,20	-734	-1,68	-111	-0,26
Castilla la Mancha	-15.673	-2,19	-3.827	-0,54	21,12	-2.675	-1,78	-379	-0,26
Castilla y León	-15.621	-1,67	-8.111	-0,88	22,60	-3.455	-1,64	-273	-0,13
Cataluña	-16.246	-0,52	263	0,01	17,32	-10.615	-1,94	-228	-0,04
C. Valenciana	-28.513	-1,64	13	0,00	19,08	-7.844	-2,35	-920	-0,28
Extremadura	-5.563	-1,42	-661	-0,17	20,32	-798	-1,01	-48	-0,06
Galicia	-23.352	-2,29	-8.002	-0,80	22,11	-5.208	-2,31	-574	-0,26
Madrid	-26.025	-0,91	4.232	0,15	12,65	-4.410	-1,22	265	0,07
Murcia	-8.359	-1,58	-1.613	-0,31	17,75	-3.576	-3,72	-860	-0,92
Navarra	-2.132	-0,80	-1.734	-0,65	17,62	-508	-1,07	-135	-0,29
País Vasco	-4.557	-0,49	-217	-0,02	19,16	-3.006	-1,65	-156	-0,09
La Rioja	-802	-0,64	-678	-0,54	20,99	-588	-2,19	-106	-0,40
Ceuta	634	3,04	537	2,56	13,76	27	0,92	-7	-0,24
Melilla	-325	-1,62	490	2,54	16,23	74	2,36	39	1,23
TOTAL	-218.857	-1,23	-27.727	-0,16	17,65	-58.089	-1,84	-6.497	-0,21
	Total Sistema				Peso hogar/total	Hogar			
	Var. Interanual		Var. Intermensual			Var. Interanual		Var. Intermensual	
	Absoluta	Tasa	Absoluta	Tasa		Absoluta	Tasa	Absoluta	Tasa
Andalucía	-30.763	-1,06	3.245	0,11	1,09	-427	-1,35	-197	-0,63
Aragón	-11.382	-2,08	-835	-0,16	1,22	-15	-0,23	-21	-0,32
Asturias	-7.385	-1,91	-2.149	-0,56	1,68	30	0,47	-25	-0,39
Baleares	-8.489	-2,28	-10.399	-2,78	2,67	-147	-1,49	42	0,43
Canarias	-11.771	-1,68	4.095	0,60	1,06	-130	-1,75	-45	-0,61
Cantabria	-2.534	-1,18	-2.377	-1,11	1,77	-161	-4,11	3	0,08
Castilla la Mancha	-15.673	-2,19	-3.827	-0,54	1,04	-87	-1,18	6	0,08
Castilla y León	-15.621	-1,67	-8.111	-0,88	1,24	-63	-0,55	-51	-0,45
Cataluña	-16.246	-0,52	263	0,01	1,82	496	0,88	-215	-0,38
C. Valenciana	-28.513	-1,64	13	0,00	1,41	134	0,56	21	0,09
Extremadura	-5.563	-1,42	-661	-0,17	0,64	-68	-2,68	1	0,04
Galicia	-23.352	-2,29	-8.002	-0,80	2,04	-199	-0,97	-4	-0,02
Madrid	-26.025	-0,91	4.232	0,15	2,58	1.983	2,80	136	0,19
Murcia	-8.359	-1,58	-1.613	-0,31	1,70	377	4,44	42	0,48
Navarra	-2.132	-0,80	-1.734	-0,65	1,77	244	5,46	20	0,43
País Vasco	-4.557	-0,49	-217	-0,02	1,60	745	5,25	150	1,01
La Rioja	-802	-0,64	-678	-0,54	1,42	109	6,55	-6	-0,34
Ceuta	634	3,04	537	2,56	3,22	-20	-2,80	-8	-1,14
Melilla	-325	-1,62	490	2,54	6,85	22	1,65	0	0,00
TOTAL	-218.857	-1,23	-27.727	-0,16	1,66	2.824	0,98	-149	-0,05

Variaciones interanuales de los meses de diciembre total regimenes - CCAA

	2007				2008				2009				2010			
	Dato	Dato	Var. Abs.	Tasa	Dato	Var. Abs.	Tasa	Dato	Var. Abs.	Tasa	Dato	Var. Abs.	Tasa			
Andalucía	3.139.231	2.973.179	-166.052	-5,29	2.905.994	-67.185	-2,26	2.875.231	-30.763	-1,06						
Aragón	593.082	567.657	-25.425	-4,29	548.298	-19.359	-3,41	536.916	-11.382	-2,08						
Asturias	405.491	396.110	-9.381	-2,31	385.990	-10.120	-2,55	378.605	-7.385	-1,91						
Baleares	414.573	394.461	-20.112	-4,85	372.641	-21.820	-5,53	364.152	-8.489	-2,28						
Canarias	806.196	747.781	-58.415	-7,25	701.842	-45.939	-6,14	690.071	-11.771	-1,68						
Cantabria	229.425	220.931	-8.494	-3,70	214.770	-6.161	-2,79	212.236	-2.534	-1,18						
Castilla-Mancha	769.340	734.572	-34.768	-4,52	715.967	-18.605	-2,53	700.294	-15.673	-2,19						
Castilla y León	985.946	955.312	-30.634	-3,11	932.992	-22.320	-2,34	917.371	-15.621	-1,67						
Cataluña	3.430.405	3.284.993	-145.412	-4,24	3.121.824	-163.169	-4,97	3.105.578	-16.246	-0,52						
C. Valenciana	2.015.053	1.861.752	-153.301	-7,61	1.738.651	-123.101	-6,61	1.710.138	-28.513	-1,64						
Extremadura	403.496	390.457	-13.039	-3,23	391.390	933	0,24	385.827	-5.563	-1,42						
Galicia	1.082.508	1.054.681	-27.827	-2,57	1.021.126	-33.555	-3,18	997.774	-23.352	-2,29						
Madrid	3.067.477	2.978.698	-88.779	-2,89	2.849.126	-129.572	-4,35	2.823.101	-26.025	-0,91						
Murcia	594.650	558.071	-36.579	-6,15	530.395	-27.676	-4,96	522.036	-8.359	-1,58						
Navarra	284.828	276.309	-8.519	-2,99	267.889	-8.420	-3,05	265.757	-2.132	-0,80						
País Vasco	976.270	965.494	-10.776	-1,10	938.015	-27.479	-2,85	933.458	-4.557	-0,49						
La Rioja	135.226	130.141	-5.085	-3,76	125.969	-4.172	-3,21	125.167	-802	-0,64						
Ceuta	20.117	21.183	1.066	5,30	20.889	-294	-1,39	21.523	634	3,04						
Melilla	19.465	19.529	64	0,33	20.070	541	2,77	19.745	-325	-1,62						
TOTAL	19.372.777	18.531.312	-841.465	-4,34	17.803.839	-727.473	-3,93	17.584.982	-218.857	-1,23						

Variaciones intermensuales de los meses de diciembre total regimenes - CCAA

	2007				2008				2009				2010			
	Dato	Dato	Var. Abs.	Tasa	Dato	Var. Abs.	Tasa	Dato	Var. Abs.	Tasa	Dato	Var. Abs.	Tasa			
Andalucía	3.139.231	2.973.179	-27.921	-0,93	2.905.994	5.080	0,18	2.875.231	3.245	0,11						
Aragón	593.082	567.657	-5.978	-1,04	548.298	-275	-0,05	536.916	-835	-0,16						
Asturias	405.491	396.110	-4.695	-1,17	385.990	-1.456	-0,38	378.605	-2.149	-0,56						
Baleares	414.573	394.461	-13.987	-3,42	372.641	-11.207	-2,92	364.152	-10.399	-2,78						
Canarias	806.196	747.781	-6.238	-0,83	701.842	-2.548	-0,36	690.071	4.095	0,60						
Cantabria	229.425	220.931	-3.770	-1,68	214.770	-1.944	-0,90	212.236	-2.377	-1,11						
Castilla la Mancha	769.340	734.572	-11.292	-1,51	715.967	-3.227	-0,45	700.294	-3.827	-0,54						
Castilla y León	985.946	955.312	-12.602	-1,30	932.992	-5.665	-0,60	917.371	-8.111	-0,88						
Cataluña	3.430.405	3.284.993	-32.462	-0,98	3.121.824	-6.953	-0,22	3.105.578	263	0,01						
C. Valenciana	2.015.053	1.861.752	-22.701	-1,20	1.738.651	-4.645	-0,27	1.710.138	13	0,00						
Extremadura	403.496	390.457	-3.594	-0,91	391.390	-1.450	-0,37	385.827	-661	-0,17						
Galicia	1.082.508	1.054.681	-10.292	-0,97	1.021.126	-7.407	-0,72	997.774	-8.002	-0,80						
Madrid	3.067.477	2.978.698	-15.829	-0,53	2.849.126	402	0,01	2.823.101	4.232	0,15						
Murcia	594.650	558.071	-5.467	-0,97	530.395	-1.132	-0,21	522.036	-1.613	-0,31						
Navarra	284.828	276.309	-4.133	-1,47	267.889	-922	-0,34	265.757	-1.734	-0,65						
País Vasco	976.270	965.494	-7.164	-0,74	938.015	-256	-0,03	933.458	-217	-0,02						
La Rioja	135.226	130.141	-1.957	-1,48	125.969	-927	-0,73	125.167	-678	-0,54						
Ceuta	20.117	21.183	44	0,21	20.889	488	2,39	21.523	537	2,56						
Melilla	19.465	19.529	-38	-0,19	20.070	212	1,07	19.745	490	2,54						
TOTAL	19.372.777	18.531.312	-190.075	-1,02	17.803.839	-43.831	-0,25	17.584.982	-27.727	-0,16						

Afiliación total y afiliados extranjeros en Madrid

Total sistema Madrid		Dato	Var. Intermensual		Var. Interanual		
			Absoluta	Tasa	Absoluta	Tasa	
Total sistema Madrid	<i>dic-08</i>	2.978.698	-15.829	-0,53	-88.779	-2,89	
	<i>ene-09</i>	2.930.389	-48.309	-1,62	-106.748	-3,51	
	<i>feb-09</i>	2.917.314	-13.075	-0,45	-128.464	-4,22	
	<i>mar-09</i>	2.904.721	-12.593	-0,43	-149.769	-4,90	
	<i>abr-09</i>	2.894.114	-10.607	-0,37	-166.233	-5,43	
	<i>may-09</i>	2.890.754	-3.360	-0,12	-171.731	-5,61	
	<i>jun-09</i>	2.876.632	-14.122	-0,49	-176.507	-5,78	
	<i>jul-09</i>	2.862.846	-13.786	-0,48	-179.443	-5,90	
	<i>ago-09</i>	2.834.298	-28.548	-1,00	-170.533	-5,68	
	<i>sep-09</i>	2.837.451	3.153	0,11	-168.648	-5,61	
	<i>oct-09</i>	2.847.617	10.166	0,36	-155.255	-5,17	
	<i>nov-09</i>	2.848.724	1.107	0,04	-145.803	-4,87	
	<i>dic-09</i>	2.849.126	402	0,01	-129.572	-4,35	
	<i>ene-10</i>	2.814.175	-34.951	-1,23	-116.214	-3,97	
	<i>feb-10</i>	2.814.981	806	0,03	-102.333	-3,51	
	<i>mar-10</i>	2.818.008	3.027	0,11	-86.713	-2,99	
	<i>abr-10</i>	2.821.122	3.114	0,11	-72.992	-2,52	
	<i>may-10</i>	2.831.418	10.296	0,36	-59.336	-2,05	
	<i>jun-10</i>	2.824.079	-7.339	-0,26	-52.553	-1,83	
	<i>jul-10</i>	2.816.319	-7.760	-0,27	-46.527	-1,63	
	<i>ago-10</i>	2.788.297	-28.022	-0,99	-46.001	-1,62	
	<i>sep-10</i>	2.796.992	8.695	0,31	-40.459	-1,43	
	<i>oct-10</i>	2.810.350	13.358	0,48	-37.267	-1,31	
	<i>nov-10</i>	2.818.869	8.519	0,30	-29.855	-1,05	
<i>dic-10</i>	2.823.101	4.232	0,15	-26.025	-0,91		
Afiliados extranjeros Madrid	<i>dic-08</i>	427.160	-8.416	-1,93	-17.001	-3,83	14,34%
	<i>ene-09</i>	414.415	-12.745	-2,98	-22.048	-5,05	14,14%
	<i>feb-09</i>	412.415	-2.000	-0,48	-29.001	-6,57	14,14%
	<i>mar-09</i>	410.218	-2.197	-0,53	-34.484	-7,75	14,12%
	<i>abr-09</i>	408.499	-1.719	-0,42	-40.969	-9,11	14,11%
	<i>may-09</i>	408.750	251	0,06	-43.566	-9,63	14,14%
	<i>jun-09</i>	409.599	849	0,21	-45.381	-9,97	14,24%
	<i>jul-09</i>	411.058	1.459	0,36	-47.390	-10,34	14,36%
	<i>ago-09</i>	407.341	-3.717	-0,90	-46.024	-10,15	14,37%
	<i>sep-09</i>	404.563	-2.778	-0,68	-45.396	-10,09	14,26%
	<i>oct-09</i>	401.373	-3.190	-0,79	-40.322	-9,13	14,10%
	<i>nov-09</i>	399.433	-1.940	-0,48	-36.143	-8,30	14,02%
	<i>dic-09</i>	397.190	-2.243	-0,56	-29.970	-7,02	13,94%
	<i>ene-10</i>	389.221	-7.969	-2,01	-25.194	-6,08	13,83%
	<i>feb-10</i>	391.296	2.075	0,53	-21.119	-5,12	13,90%
	<i>mar-10</i>	393.136	1.840	0,47	-17.082	-4,16	13,95%
	<i>abr-10</i>	395.149	2.013	0,51	-13.350	-3,27	14,01%
	<i>may-10</i>	398.627	3.478	0,88	-10.123	-2,48	14,08%
	<i>jun-10</i>	400.358	1.731	0,43	-9.241	-2,26	14,18%
	<i>jul-10</i>	401.023	665	0,17	-10.035	-2,44	14,24%
	<i>ago-10</i>	395.945	-5.078	-1,27	-11.396	-2,80	14,20%
	<i>sep-10</i>	394.715	-1.230	-0,31	-9.848	-2,43	14,11%
	<i>oct-10</i>	393.613	-1.102	-0,28	-7.760	-1,93	14,01%
	<i>nov-10</i>	393.542	-71	-0,02	-5.891	-1,47	13,96%