

Afiliación a la Seguridad Social

Boletín Mensual

Enero 2011



La Suma de Todos



Dirección General de Empleo
CONSEJERÍA DE EMPLEO, MUJER
E INMIGRACION

Comunidad de Madrid

www.madrid.org

BOLETÍN DE AFILIACIÓN A LA SEGURIDAD SOCIAL ENERO 2011

**MADRID APORTA EL
16,09% DE AFILIADOS
AL CONJUNTO NACIONAL**

En el mes de enero la afiliación en la Comunidad de Madrid, ha registrado la cifra de 2.792.935 trabajadores. Cataluña, Andalucía y Madrid son las tres comunidades con mayor número de afiliados en términos absolutos, y aglutinan el 50,14% de la afiliación de España. Madrid aporta el 16,09% de los afiliados al conjunto nacional.

Respecto al mes pasado la afiliación a la Seguridad Social en Madrid baja en 30.166 trabajadores lo que supone una tasa de -1,07%.

En el mismo período, en España, la afiliación ha alcanzado la cifra de 17.361.839 ocupados. La afiliación baja con respecto al mes anterior en 223.143 trabajadores y su tasa intermensual es de -1,27%.

**MADRID ES LA
COMUNIDAD CON MÁS
AFILIADOS AL
RÉGIMEN DEL HOGAR**

En la Comunidad de Madrid la afiliación ha bajado en todos los regímenes. En el Régimen General los afiliados descienden con respecto a diciembre en 29.213 trabajadores con una tasa de variación intermensual de -1,23%. Con 18.608 afiliados menos que en enero de 2010, la tasa de variación interanual de este régimen se sitúa en -0,78%.

El Régimen de Autónomos cae en 1.197 afiliados respecto al mes pasado con una tasa de -0,34%. En términos interanuales la afiliación desciende en 3.789 y presenta una tasa de -1,05 %.

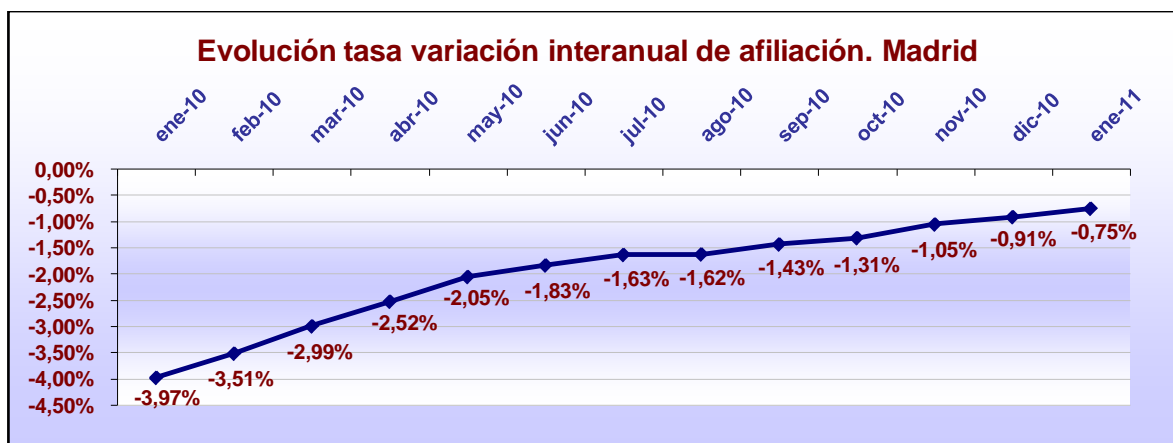
Madrid con 72.829 trabajadores es la comunidad que tiene mayor afiliación en términos absolutos al Régimen del Hogar. Con 14 afiliados menos que el mes pasado, la tasa de variación intermensual se sitúa en -0,02%. Interanualmente la afiliación sube en 1.629 ocupados y la tasa es 2,29%.

**SE MANTIENE LA
MODERACIÓN EN LA
PÉRDIDA DE AFILIADOS
EN TÉRMINOS
INTERANUALES**

Interanualmente enero de 2011 presenta 21.240 afiliados menos que enero de 2010 y su tasa ha sido de -0,75%. La caída de la afiliación se ha moderado. En enero de 2010 la pérdida fue de 116.214 trabajadores, con una tasa de -3,97%. Madrid presenta un descenso por debajo de la media (-0,75% vs. -0,94%).

España con 184.172 trabajadores menos que en el mes de enero de 2010 obtiene una tasa de -1,05%.

Excepto en Ceuta y Melilla, la afiliación a la Seguridad Social desciende en todas las comunidades autónomas respecto a enero de 2010.



Datos afiliación por CCAA y regímenes. Enero 2011

	Total sistema	General	Autónomos	Hogar
Andalucía	2.851.673	1.838.975	465.218	30.989
Aragón	531.117	407.113	105.838	6.574
Asturias	372.589	282.178	77.616	6.355
Baleares	358.396	266.685	77.685	9.686
Canarias	682.118	549.170	104.854	7.243
Cantabria	208.539	160.486	42.667	3.771
Castilla la Mancha	690.224	491.752	147.286	7.243
Castilla y León	902.506	667.089	206.576	11.251
Cataluña	3.060.196	2.436.290	535.785	56.343
C. Valenciana	1.683.740	1.249.958	324.997	24.093
Extremadura	381.040	236.777	78.238	2.444
Galicia	982.407	714.193	219.777	20.235
Madrid	2.792.935	2.354.922	355.928	72.829
Murcia	513.801	346.658	92.149	8.836
Navarra	262.072	205.946	46.584	4.729
País Vasco	923.510	723.329	178.303	14.968
La Rioja	123.719	90.235	26.182	1.758
Ceuta	21.248	17.400	2.937	686
Melilla	20.009	15.363	3.198	1.348
TOTAL	17.361.839	13.054.517	3.091.817	292.280

Peso de las CCAA sobre el total nacional. Enero 2011

	% Afiliados sobre total	Var. Interanual		Var. Intermensual	
		Absoluta	Peso/total nacional	Absoluta	Peso/total nacional
Andalucía	16,42	-17.733	9,63	-23.558	10,56
Aragón	3,06	-10.211	5,54	-5.799	2,60
Asturias	2,15	-7.572	4,11	-6.016	2,70
Baleares	2,06	-8.121	4,41	-5.756	2,58
Canarias	3,93	-6.672	3,62	-7.953	3,56
Cantabria	1,20	-2.544	1,38	-3.697	1,66
Castilla la Mancha	3,98	-13.427	7,29	-10.070	4,51
Castilla y León	5,20	-13.294	7,22	-14.865	6,66
Cataluña	17,63	-20.043	10,88	-45.382	20,34
C. Valenciana	9,70	-27.745	15,06	-26.398	11,83
Extremadura	2,19	-2.833	1,54	-4.787	2,15
Galicia	5,66	-22.086	11,99	-15.367	6,89
Madrid	16,09	-21.240	11,53	-30.166	13,52
Murcia	2,96	-6.544	3,55	-8.235	3,69
Navarra	1,51	-1.832	0,99	-3.685	1,65
País Vasco	5,32	-2.251	1,22	-9.948	4,46
La Rioja	0,71	-659	0,36	-1.448	0,65
Ceuta	0,12	527	-0,29	-275	0,12
Melilla	0,12	108	-0,06	264	-0,12
TOTAL	100,00	-184.172	100,00	-223.143	100,00

Ranking por CCAA. Enero 2011

Total afiliados	
Cataluña	3.060.196
Andalucía	2.851.673
Madrid	2.792.935
C. Valenciana	1.683.740
Galicia	982.407
País Vasco	923.510
Castilla y León	902.506
Castilla la Mancha	690.224
Canarias	682.118
Aragón	531.117
Murcia	513.801
Extremadura	381.040
Asturias	372.589
Baleares	358.396
Navarra	262.072
Cantabria	208.539
La Rioja	123.719
Ceuta	21.248
Melilla	20.009
TOTAL	17.361.839

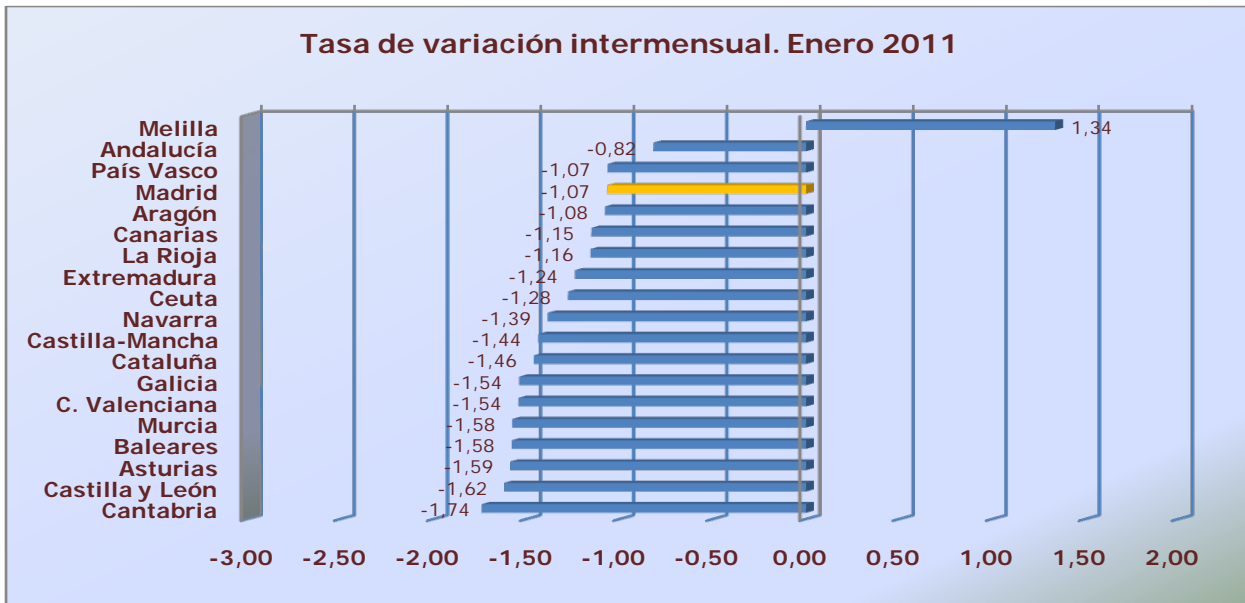
% Afiliados s/total nacional	
Cataluña	17,63
Andalucía	16,42
Madrid	16,09
C. Valenciana	9,70
Galicia	5,66
País Vasco	5,32
Castilla y León	5,20
Castilla la Mancha	3,98
Canarias	3,93
Aragón	3,06
Murcia	2,96
Extremadura	2,19
Asturias	2,15
Baleares	2,06
Navarra	1,51
Cantabria	1,20
La Rioja	0,71
Ceuta	0,12
Melilla	0,12
TOTAL	100,00

Var. Absoluta interanual	
Ceuta	527
Melilla	108
La Rioja	-659
Navarra	-1.832
País Vasco	-2.251
Cantabria	-2.544
Extremadura	-2.833
Murcia	-6.544
Canarias	-6.672
Asturias	-7.572
Baleares	-8.121
Aragón	-10.211
Castilla y León	-13.294
Castilla-Mancha	-13.427
Andalucía	-17.733
Cataluña	-20.043
Madrid	-21.240
Galicia	-22.086
C. Valenciana	-27.745
TOTAL	-184.172

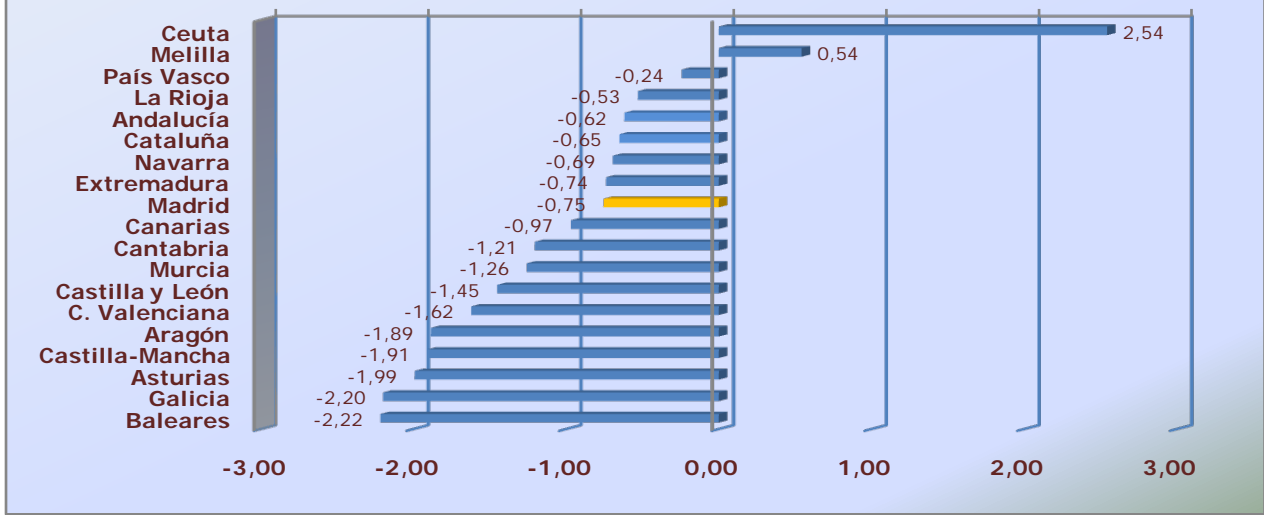
Tasa interanual	
Ceuta	2,54
Melilla	0,54
País Vasco	-0,24
La Rioja	-0,53
Andalucía	-0,62
Cataluña	-0,65
Navarra	-0,69
Extremadura	-0,74
Madrid	-0,75
Canarias	-0,97
Cantabria	-1,21
Murcia	-1,26
Castilla y León	-1,45
C. Valenciana	-1,62
Aragón	-1,89
Castilla-Mancha	-1,91
Asturias	-1,99
Galicia	-2,20
Baleares	-2,22
TOTAL	-1,05

Var. Absoluta intermensual	
Melilla	264
Ceuta	-275
La Rioja	-1.448
Navarra	-3.685
Cantabria	-3.697
Extremadura	-4.787
Baleares	-5.756
Aragón	-5.799
Asturias	-6.016
Canarias	-7.953
Murcia	-8.235
País Vasco	-9.948
Castilla-Mancha	-10.070
Castilla y León	-14.865
Galicia	-15.367
Andalucía	-23.558
C. Valenciana	-26.398
Madrid	-30.166
Cataluña	-45.382
TOTAL	-223.143

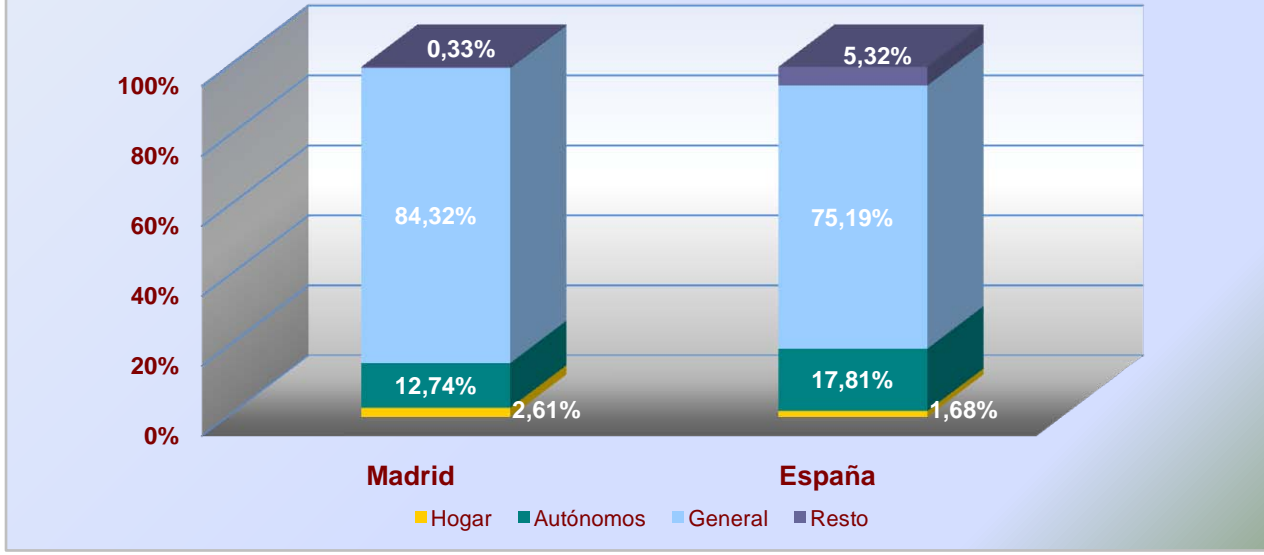
Tasa intermensual	
Melilla	1,34
Andalucía	-0,82
País Vasco	-1,07
Madrid	-1,07
Aragón	-1,08
Canarias	-1,15
La Rioja	-1,16
Extremadura	-1,24
Ceuta	-1,28
Navarra	-1,39
Castilla-Mancha	-1,44
Cataluña	-1,46
Galicia	-1,54
C. Valenciana	-1,54
Murcia	-1,58
Baleares	-1,58
Asturias	-1,59
Castilla y León	-1,62
Cantabria	-1,74
TOTAL	-1,27



Tasa de variación interanual. Enero 2011



Afiliación por regímenes Madrid-España. Enero 2011



Afiliados en alta en S.S por regímenes en Madrid

enero 2010 a enero 2011		Dato	Variación intermensual		Variación interanual	
			Absoluta	Tasa	Absoluta	Tasa
Total Regímenes	ene-10	2.814.175	-34.951	-1,23	-116.214	-3,97
	feb-10	2.814.981	806	0,03	-102.333	-3,51
	mar-10	2.818.008	3.027	0,11	-86.713	-2,99
	abr-10	2.821.122	3.114	0,11	-72.992	-2,52
	may-10	2.831.418	10.296	0,36	-59.336	-2,05
	jun-10	2.824.079	-7.339	-0,26	-52.553	-1,83
	jul-10	2.816.319	-7.760	-0,27	-46.527	-1,63
	ago-10	2.788.297	-28.022	-0,99	-46.001	-1,62
	sep-10	2.796.992	8.695	0,31	-40.459	-1,43
	oct-10	2.810.350	13.358	0,48	-37.267	-1,31
	nov-10	2.818.869	8.519	0,30	-29.855	-1,05
	dic-10	2.823.101	4.232	0,15	-26.025	-0,91
ene-11	2.792.935	-30.166	-1,07	-21.240	-0,75	
Régimen General	ene-10	2.373.530	-33.696	-1,40	-101.687	-4,11
	feb-10	2.374.718	1.188	0,05	-90.091	-3,66
	mar-10	2.377.009	2.291	0,10	-76.271	-3,11
	abr-10	2.379.959	2.950	0,12	-63.734	-2,61
	may-10	2.389.710	9.751	0,41	-51.036	-2,09
	jun-10	2.382.450	-7.260	-0,30	-45.177	-1,86
	jul-10	2.377.125	-5.325	-0,22	-39.781	-1,65
	ago-10	2.352.254	-24.871	-1,05	-39.164	-1,64
	sep-10	2.360.735	8.481	0,36	-33.314	-1,39
	oct-10	2.372.505	11.770	0,50	-31.256	-1,30
	nov-10	2.380.622	8.117	0,34	-26.319	-1,09
	dic-10	2.384.135	3.513	0,15	-23.091	-0,96
ene-11	2.354.922	-29.213	-1,23	-18.608	-0,78	
Régimen Autónomos	ene-10	359.717	-1.818	-0,50	-18.336	-4,85
	feb-10	358.432	-1.285	-0,36	-16.384	-4,37
	mar-10	358.503	71	0,02	-14.720	-3,94
	abr-10	358.563	60	0,02	-13.140	-3,54
	may-10	359.002	439	0,12	-11.736	-3,17
	jun-10	358.933	-69	-0,02	-10.616	-2,87
	jul-10	357.049	-1.884	-0,52	-9.605	-2,62
	ago-10	354.572	-2.477	-0,69	-9.342	-2,57
	sep-10	355.006	434	0,12	-9.026	-2,48
	oct-10	356.161	1.155	0,33	-7.783	-2,14
	nov-10	356.860	699	0,20	-5.230	-1,44
	dic-10	357.125	265	0,07	-4.410	-1,22
ene-11	355.928	-1.197	-0,34	-3.789	-1,05	
Régimen Hogar	ene-10	71.200	340	0,48	2.919	4,27
	feb-10	72.025	825	1,16	3.092	4,49
	mar-10	73.056	1.031	1,43	3.431	4,93
	abr-10	73.597	541	0,74	3.550	5,07
	may-10	73.883	286	0,39	3.550	5,05
	jun-10	73.878	-5	-0,01	3.430	4,87
	jul-10	73.475	-403	-0,55	3.095	4,40
	ago-10	72.939	-536	-0,73	2.770	3,95
	sep-10	72.329	-610	-0,84	2.291	3,27
	oct-10	72.404	75	0,10	2.060	2,93
	nov-10	72.707	303	0,42	2.196	3,11
	dic-10	72.843	136	0,19	1.983	2,80
ene-11	72.829	-14	-0,02	1.629	2,29	

Variaciones Madrid-España											
	Comunidad de Madrid					España					
	Total regímenes	Var. Intermensual		Var. Interanual		Total regímenes	Var. Intermensual		Var. Interanual		Peso CAM s/España
		Absoluta	Tasa	Absoluta	Tasa		Absoluta	Tasa	Absoluta	Tasa	
ene-04	2.564.114					16.622.380					15,4
feb-04	2.583.372	19.258	0,75			16.805.302	182.922	1,10			15,4
mar-04	2.597.065	13.692	0,53			16.930.768	125.466	0,75			15,3
abr-04	2.601.346	4.282	0,16			17.011.042	80.274	0,47			15,3
may-04	2.617.001	15.655	0,60			17.166.390	155.348	0,91			15,2
jun-04	2.628.981	11.980	0,46			17.275.410	109.020	0,64			15,2
jul-04	2.635.927	6.946	0,26			17.412.824	137.415	0,80			15,1
ago-04	2.613.665	-22.262	-0,84			17.258.074	-154.750	-0,89			15,1
sep-04	2.625.965	12.300	0,47			17.244.541	-13.533	-0,08			15,2
oct-04	2.649.288	23.323	0,89			17.300.333	55.792	0,32			15,3
nov-04	2.673.544	24.256	0,92			17.345.577	45.244	0,26			15,4
dic-04	2.686.214	12.670	0,47			17.345.775	198	0,00			15,5
ene-05	2.662.257	-23.957	-0,89	98.143	3,83	17.175.029	-170.746	-0,98	552.649	3,32	15,5
feb-05	2.679.891	17.634	0,66	96.519	3,74	17.319.622	144.593	0,84	514.320	3,06	15,5
mar-05	2.694.911	15.020	0,56	97.846	3,77	17.427.841	108.219	0,62	497.073	2,94	15,5
abr-05	2.713.682	18.771	0,70	112.336	4,32	17.565.257	137.416	0,79	554.215	3,26	15,4
may-05	2.739.366	25.684	0,95	122.365	4,68	17.783.755	218.498	1,24	617.365	3,60	15,4
jun-05	2.774.832	35.466	1,29	145.851	5,55	18.015.471	231.716	1,30	740.061	4,28	15,4
jul-05	2.801.669	26.837	0,97	165.742	6,29	18.251.514	236.043	1,31	838.690	4,82	15,4
ago-05	2.794.239	-7.430	-0,27	180.574	6,91	18.163.958	-87.556	-0,48	905.884	5,25	15,4
sep-05	2.825.825	31.586	1,13	199.860	7,61	18.189.950	25.992	0,14	945.409	5,48	15,5
oct-05	2.864.995	39.170	1,39	215.707	8,14	18.280.518	90.568	0,50	980.185	5,67	15,7
nov-05	2.890.241	25.246	0,88	216.697	8,11	18.322.507	41.989	0,23	976.930	5,63	15,8
dic-05	2.902.276	12.035	0,42	216.062	8,04	18.314.382	-8.125	-0,04	968.608	5,58	15,8
ene-06	2.879.138	-23.138	-0,80	216.881	8,15	18.145.717	-168.665	-0,92	970.688	5,65	15,9
feb-06	2.895.904	16.766	0,58	216.013	8,06	18.283.716	137.999	0,76	964.094	5,57	15,8
mar-06	2.912.469	16.565	0,57	217.558	8,07	18.410.142	126.426	0,69	982.301	5,64	15,8
abr-06	2.921.229	8.760	0,30	207.547	7,65	18.518.937	108.795	0,59	953.680	5,43	15,8
may-06	2.934.625	13.396	0,46	195.259	7,13	18.689.656	170.719	0,92	905.901	5,09	15,7
jun-06	2.947.731	13.106	0,45	172.899	6,23	18.802.906	113.250	0,61	787.435	4,37	15,7
jul-06	2.950.228	2.497	0,08	148.559	5,30	18.923.435	120.529	0,64	671.921	3,68	15,6
ago-06	2.917.985	-32.243	-1,09	123.746	4,43	18.755.471	-167.964	-0,89	591.513	3,26	15,6
sep-06	2.936.528	18.543	0,64	110.703	3,92	18.765.858	10.387	0,06	575.908	3,17	15,6
oct-06	2.965.280	28.752	0,98	100.285	3,50	18.861.496	95.638	0,51	580.978	3,18	15,7
nov-06	2.987.948	22.668	0,76	97.707	3,38	18.911.913	50.417	0,27	589.406	3,22	15,8
dic-06	2.998.598	10.650	0,36	96.322	3,32	18.915.407	3.494	0,02	601.025	3,28	15,9
ene-07	2.974.694	-23.904	-0,80	95.556	3,32	18.778.597	-136.810	-0,72	632.880	3,49	15,8
feb-07	2.988.431	13.737	0,46	92.527	3,20	18.918.020	139.423	0,74	634.304	3,47	15,8
mar-07	3.002.734	14.303	0,48	90.265	3,10	19.058.951	140.931	0,74	648.809	3,52	15,8
abr-07	3.007.575	4.841	0,16	86.346	2,96	19.151.216	92.265	0,48	632.279	3,41	15,7
may-07	3.017.083	9.508	0,32	82.458	2,81	19.303.189	151.973	0,79	613.533	3,28	15,6
jun-07	3.023.927	6.844	0,23	76.196	2,58	19.377.776	74.587	0,39	574.870	3,06	15,6
jul-07	3.026.526	2.599	0,09	76.298	2,59	19.493.050	115.274	0,59	569.615	3,01	15,5
ago-07	2.991.126	-35.400	-1,17	73.141	2,51	19.286.185	-206.865	-1,06	530.714	2,83	15,5
sep-07	3.009.037	17.911	0,60	72.509	2,47	19.290.985	4.800	0,02	525.127	2,80	15,6
oct-07	3.036.168	27.131	0,90	70.888	2,39	19.371.684	80.699	0,42	510.188	2,70	15,7
nov-07	3.057.798	21.630	0,71	69.850	2,34	19.393.159	21.475	0,11	481.246	2,54	15,8
dic-07	3.067.477	9.679	0,32	68.879	2,30	19.372.777	-20.382	-0,11	457.370	2,42	15,8

	Variaciones Madrid-España											Peso CAM s/España
	Comunidad de Madrid					España						
	Total regímenes	Var. Intermensual		Var. Interanual		Total regímenes	Var. Intermensual		Var. Interanual			
Absoluta		Tasa	Absoluta	Tasa	Absoluta		Tasa	Absoluta	Tasa			
ene-08	3.037.137	-30.340	-0,99	62.443	2,10	19.160.798	-211.979	-1,09	382.201	2,04	15,9	
feb-08	3.045.778	8.641	0,28	57.347	1,92	19.252.125	91.327	0,48	334.105	1,77	15,8	
mar-08	3.054.490	8.712	0,29	51.756	1,72	19.314.404	62.279	0,32	255.453	1,34	15,8	
abr-08	3.060.347	5.857	0,19	52.772	1,75	19.356.270	41.866	0,22	205.054	1,07	15,8	
may-08	3.062.485	2.138	0,07	45.402	1,50	19.409.642	53.372	0,28	106.453	0,55	15,8	
jun-08	3.053.139	-9.346	-0,31	29.212	0,97	19.358.953	-50.689	-0,26	-18.823	-0,10	15,8	
jul-08	3.042.289	-10.850	-0,36	15.763	0,52	19.382.223	23.270	0,12	-110.827	-0,57	15,7	
ago-08	3.004.831	-37.458	-1,23	13.705	0,46	19.137.556	-244.667	-1,26	-148.629	-0,77	15,7	
sep-08	3.006.099	1.268	0,04	-2.938	-0,10	19.020.360	-117.196	-0,61	-270.625	-1,40	15,8	
oct-08	3.002.872	-3.227	-0,11	-33.296	-1,10	18.918.473	-101.887	-0,54	-453.211	-2,34	15,9	
nov-08	2.994.527	-8.345	-0,28	-63.271	-2,07	18.721.387	-197.086	-1,04	-671.772	-3,46	16,0	
dic-08	2.978.698	-15.829	-0,53	-88.779	-2,89	18.531.312	-190.075	-1,02	-841.465	-4,34	16,1	
ene-09	2.930.389	-48.309	-1,62	-106.748	-3,51	18.181.743	-349.569	-1,89	-979.055	-5,11	16,1	
feb-09	2.917.314	-13.075	-0,45	-128.464	-4,22	18.112.611	-69.132	-0,38	-1.139.514	-5,92	16,1	
mar-09	2.904.721	-12.593	-0,43	-149.769	-4,90	18.058.122	-54.489	-0,30	-1.256.282	-6,50	16,1	
abr-09	2.894.114	-10.607	-0,37	-166.233	-5,43	18.034.183	-23.939	-0,13	-1.322.087	-6,83	16,0	
may-09	2.890.754	-3.360	-0,12	-171.731	-5,61	18.103.487	69.304	0,38	-1.306.155	-6,73	16,0	
jun-09	2.876.632	-14.122	-0,49	-176.507	-5,78	18.097.986	-5.501	-0,03	-1.260.967	-6,51	15,9	
jul-09	2.862.846	-13.786	-0,48	-179.443	-5,90	18.143.554	45.568	0,25	-1.238.669	-6,39	15,8	
ago-09	2.834.298	-28.548	-1,00	-170.533	-5,68	18.001.310	-142.244	-0,78	-1.136.246	-5,94	15,7	
sep-09	2.837.451	3.153	0,11	-168.648	-5,61	17.935.095	-66.215	-0,37	-1.085.265	-5,71	15,8	
oct-09	2.847.617	10.166	0,36	-155.255	-5,17	17.908.945	-26.150	-0,15	-1.009.528	-5,34	15,9	
nov-09	2.848.724	1.107	0,04	-145.803	-4,87	17.847.670	-61.275	-0,34	-873.717	-4,67	16,0	
dic-09	2.849.126	402	0,01	-129.572	-4,35	17.803.839	-43.831	-0,25	-727.473	-3,93	16,0	
ene-10	2.814.175	-34.951	-1,23	-116.214	-3,97	17.546.011	-257.828	-1,45	-635.732	-3,50	16,0	
feb-10	2.814.981	806	0,03	-102.333	-3,51	17.572.351	26.340	0,15	-540.260	-2,98	16,0	
mar-10	2.818.008	3.027	0,11	-86.713	-2,99	17.594.808	22.457	0,13	-463.314	-2,57	16,0	
abr-10	2.821.122	3.114	0,11	-72.992	-2,52	17.648.660	53.852	0,31	-385.523	-2,14	16,0	
may-10	2.831.418	10.296	0,36	-59.336	-2,05	17.761.897	113.237	0,64	-341.590	-1,89	15,9	
jun-10	2.824.079	-7.339	-0,26	-52.553	-1,83	17.785.782	23.885	0,13	-312.204	-1,73	15,9	
jul-10	2.816.319	-7.760	-0,27	-46.527	-1,63	17.848.323	62.541	0,35	-295.231	-1,63	15,8	
ago-10	2.788.297	-28.022	-0,99	-46.001	-1,62	17.716.464	-131.859	-0,74	-284.846	-1,58	15,7	
sep-10	2.796.992	8.695	0,31	-40.459	-1,43	17.671.480	-44.984	-0,25	-263.615	-1,47	15,8	
oct-10	2.810.350	13.358	0,48	-37.267	-1,31	17.666.149	-5.331	-0,03	-242.796	-1,36	15,9	
nov-10	2.818.869	8.519	0,30	-29.855	-1,05	17.612.709	-53.440	-0,30	-234.961	-1,32	16,0	
dic-10	2.823.101	4.232	0,15	-26.025	-0,91	17.584.982	-27.727	-0,16	-218.857	-1,23	16,1	
ene-11	2.792.935	-30.166	-1,07	-21.240	-0,75	17.361.839	-223.143	-1,27	-184.172	-1,05	16,1	

Variaciones anuales e intermensuales por CCAA y peso por regímenes. Enero 2011

	Total sistema				Peso general/total	General			
	Var. Interanual		Var. Intermensual			Var. Interanual		Var. Intermensual	
	Absoluta	Tasa	Absoluta	Tasa		Absoluta	Tasa	Absoluta	Tasa
Andalucía	-17.733	-0,62	-23.558	-0,82	64,49	-10.926	-0,59	-30.626	-1,64
Aragón	-10.211	-1,89	-5.799	-1,08	76,65	-7.236	-1,75	-5.188	-1,26
Asturias	-7.572	-1,99	-6.016	-1,59	75,73	-5.590	-1,94	-5.639	-1,96
Baleares	-8.121	-2,22	-5.756	-1,58	74,41	-6.526	-2,39	-5.198	-1,91
Canarias	-6.672	-0,97	-7.953	-1,15	80,51	-4.898	-0,88	-7.681	-1,38
Cantabria	-2.544	-1,21	-3.697	-1,74	76,96	-1.547	-0,95	-3.514	-2,14
Castilla la Mancha	-13.427	-1,91	-10.070	-1,44	71,25	-9.643	-1,92	-11.529	-2,29
Castilla y León	-13.294	-1,45	-14.865	-1,62	73,92	-9.627	-1,42	-13.611	-2,00
Cataluña	-20.043	-0,65	-45.382	-1,46	79,61	-10.770	-0,44	-42.795	-1,73
C. Valenciana	-27.745	-1,62	-26.398	-1,54	74,24	-23.946	-1,88	-23.835	-1,87
Extremadura	-2.833	-0,74	-4.787	-1,24	62,14	-2.204	-0,92	-4.433	-1,84
Galicia	-22.086	-2,20	-15.367	-1,54	72,70	-16.087	-2,20	-14.050	-1,93
Madrid	-21.240	-0,75	-30.166	-1,07	84,32	-18.608	-0,78	-29.213	-1,23
Murcia	-6.544	-1,26	-8.235	-1,58	67,47	-3.266	-0,93	-7.333	-2,07
Navarra	-1.832	-0,69	-3.685	-1,39	78,58	-1.352	-0,65	-3.496	-1,67
País Vasco	-2.251	-0,24	-9.948	-1,07	78,32	215	0,03	-9.413	-1,28
La Rioja	-659	-0,53	-1.448	-1,16	72,94	141	0,16	-1.236	-1,35
Ceuta	527	2,54	-275	-1,28	81,89	568	3,37	-229	-1,30
Melilla	108	0,54	264	1,34	76,78	2	0,01	270	1,79
TOTAL	-184.172	-1,05	-223.143	-1,27	75,19	-131.301	-1,00	-218.750	-1,65
	Total Sistema				Peso autón./total	Autónomos			
	Var. Interanual		Var. Intermensual			Var. Interanual		Var. Intermensual	
	Absoluta	Tasa	Absoluta	Tasa		Absoluta	Tasa	Absoluta	Tasa
Andalucía	-17.733	-0,62	-23.558	-0,82	16,31	-7.010	-1,48	-2.168	-0,46
Aragón	-10.211	-1,89	-5.799	-1,08	19,93	-2.432	-2,25	-478	-0,45
Asturias	-7.572	-1,99	-6.016	-1,59	20,83	-1.642	-2,07	-364	-0,47
Baleares	-8.121	-2,22	-5.756	-1,58	21,68	-1.360	-1,72	-555	-0,71
Canarias	-6.672	-0,97	-7.953	-1,15	15,37	-1.343	-1,26	-330	-0,31
Cantabria	-2.544	-1,21	-3.697	-1,74	20,46	-714	-1,65	-196	-0,46
Castilla la Mancha	-13.427	-1,91	-10.070	-1,44	21,34	-2.510	-1,68	-623	-0,42
Castilla y León	-13.294	-1,45	-14.865	-1,62	22,89	-3.310	-1,58	-782	-0,38
Cataluña	-20.043	-0,65	-45.382	-1,46	17,51	-9.984	-1,83	-2.068	-0,38
C. Valenciana	-27.745	-1,62	-26.398	-1,54	19,30	-7.204	-2,17	-1.243	-0,38
Extremadura	-2.833	-0,74	-4.787	-1,24	20,53	-665	-0,84	-145	-0,18
Galicia	-22.086	-2,20	-15.367	-1,54	22,37	-5.142	-2,29	-869	-0,39
Madrid	-21.240	-0,75	-30.166	-1,07	12,74	-3.789	-1,05	-1.197	-0,34
Murcia	-6.544	-1,26	-8.235	-1,58	17,93	-3.489	-3,65	-530	-0,57
Navarra	-1.832	-0,69	-3.685	-1,39	17,78	-535	-1,14	-232	-0,50
País Vasco	-2.251	-0,24	-9.948	-1,07	19,31	-2.774	-1,53	-528	-0,30
La Rioja	-659	-0,53	-1.448	-1,16	21,16	-529	-1,98	-89	-0,34
Ceuta	527	2,54	-275	-1,28	13,82	4	0,14	-25	-0,84
Melilla	108	0,54	264	1,34	15,98	85	2,73	-7	-0,22
TOTAL	-184.172	-1,05	-223.143	-1,27	17,81	-54.344	-1,73	-12.431	-0,40
	Total Sistema				Peso hogar/total	Hogar			
	Var. Interanual		Var. Intermensual			Var. Interanual		Var. Intermensual	
	Absoluta	Tasa	Absoluta	Tasa		Absoluta	Tasa	Absoluta	Tasa
Andalucía	-17.733	-0,62	-23.558	-0,82	1,09	-496	-1,58	-261	-0,84
Aragón	-10.211	-1,89	-5.799	-1,08	1,24	67	1,03	3	0,05
Asturias	-7.572	-1,99	-6.016	-1,59	1,71	42	0,67	-11	-0,17
Baleares	-8.121	-2,22	-5.756	-1,58	2,70	-97	-0,99	-41	-0,42
Canarias	-6.672	-0,97	-7.953	-1,15	1,06	-167	-2,25	-52	-0,71
Cantabria	-2.544	-1,21	-3.697	-1,74	1,81	-125	-3,21	12	0,32
Castilla la Mancha	-13.427	-1,91	-10.070	-1,44	1,05	-113	-1,54	-60	-0,82
Castilla y León	-13.294	-1,45	-14.865	-1,62	1,25	-22	-0,20	-100	-0,88
Cataluña	-20.043	-0,65	-45.382	-1,46	1,84	245	0,44	-264	-0,47
C. Valenciana	-27.745	-1,62	-26.398	-1,54	1,43	16	0,07	-5	-0,02
Extremadura	-2.833	-0,74	-4.787	-1,24	0,64	-92	-3,63	-23	-0,93
Galicia	-22.086	-2,20	-15.367	-1,54	2,06	-260	-1,27	-80	-0,39
Madrid	-21.240	-0,75	-30.166	-1,07	2,61	1.629	2,29	-14	-0,02
Murcia	-6.544	-1,26	-8.235	-1,58	1,72	335	3,94	-24	-0,27
Navarra	-1.832	-0,69	-3.685	-1,39	1,80	206	4,55	20	0,42
País Vasco	-2.251	-0,24	-9.948	-1,07	1,62	739	5,19	29	0,19
La Rioja	-659	-0,53	-1.448	-1,16	1,42	110	6,67	-15	-0,85
Ceuta	527	2,54	-275	-1,28	3,23	-32	-4,46	-8	-1,15
Melilla	108	0,54	264	1,34	6,74	13	0,97	-4	-0,30
TOTAL	-184.172	-1,05	-223.143	-1,27	1,68	2.897	1,00	0	0,00

Variaciones interanuales de los meses de enero total regímenes - CCAA

	2008				2009			2010			2011		
	Dato	Dato	Var. Abs.	Tasa	Dato	Var. Abs.	Tasa	Dato	Var. Abs.	Tasa	Dato	Var. Abs.	Tasa
Andalucía	3.101.468	2.924.785	-176.683	-5,70	2.869.406	-55.379	-1,89	2.851.673	-17.733	-0,62			
Aragón	589.081	556.959	-32.122	-5,45	541.328	-15.631	-2,81	531.117	-10.211	-1,89			
Asturias	401.667	387.892	-13.775	-3,43	380.161	-7.731	-1,99	372.589	-7.572	-1,99			
Baleares	410.233	386.434	-23.799	-5,80	366.517	-19.917	-5,15	358.396	-8.121	-2,22			
Canarias	793.879	730.190	-63.689	-8,02	688.790	-41.400	-5,67	682.118	-6.672	-0,97			
Cantabria	226.084	216.122	-9.962	-4,41	211.083	-5.039	-2,33	208.539	-2.544	-1,21			
Castilla-Mancha	761.025	720.945	-40.080	-5,27	703.651	-17.294	-2,40	690.224	-13.427	-1,91			
Castilla y León	972.025	936.241	-35.784	-3,68	915.800	-20.441	-2,18	902.506	-13.294	-1,45			
Cataluña	3.399.931	3.224.592	-175.339	-5,16	3.080.239	-144.353	-4,48	3.060.196	-20.043	-0,65			
C. Valenciana	1.989.331	1.815.366	-173.965	-8,74	1.711.485	-103.881	-5,72	1.683.740	-27.745	-1,62			
Extremadura	399.211	383.225	-15.986	-4,00	383.873	648	0,17	381.040	-2.833	-0,74			
Galicia	1.071.476	1.035.207	-36.269	-3,38	1.004.493	-30.714	-2,97	982.407	-22.086	-2,20			
Madrid	3.037.137	2.930.389	-106.748	-3,51	2.814.175	-116.214	-3,97	2.792.935	-21.240	-0,75			
Murcia	586.739	545.003	-41.736	-7,11	520.345	-24.658	-4,52	513.801	-6.544	-1,26			
Navarra	281.693	270.386	-11.307	-4,01	263.904	-6.482	-2,40	262.072	-1.832	-0,69			
País Vasco	967.397	949.009	-18.388	-1,90	925.761	-23.248	-2,45	923.510	-2.251	-0,24			
La Rioja	133.979	127.539	-6.440	-4,81	124.378	-3.161	-2,48	123.719	-659	-0,53			
Ceuta	19.957	21.485	1.528	7,66	20.721	-764	-3,56	21.248	527	2,54			
Melilla	18.488	19.973	1.485	8,03	19.901	-72	-0,36	20.009	108	0,54			
TOTAL	19.160.798	18.181.743	-979.055	-5,11	17.546.011	-635.732	-3,50	17.361.839	-184.172	-1,05			

Variaciones intermensuales de los meses de enero total regímenes - CCAA

	2008				2009			2010			2011		
	Dato	Dato	Var. Abs.	Tasa	Dato	Var. Abs.	Tasa	Dato	Var. Abs.	Tasa	Dato	Var. Abs.	Tasa
Andalucía	3.101.468	2.924.785	-48.394	-1,63	2.869.406	-36.588	-1,26	2.851.673	-23.558	-0,82			
Aragón	589.081	556.959	-10.698	-1,88	541.328	-6.970	-1,27	531.117	-5.799	-1,08			
Asturias	401.667	387.892	-8.218	-2,07	380.161	-5.829	-1,51	372.589	-6.016	-1,59			
Baleares	410.233	386.434	-8.027	-2,03	366.517	-6.124	-1,64	358.396	-5.756	-1,58			
Canarias	793.879	730.190	-17.591	-2,35	688.790	-13.052	-1,86	682.118	-7.953	-1,15			
Cantabria	226.084	216.122	-4.809	-2,18	211.083	-3.687	-1,72	208.539	-3.697	-1,74			
Castilla la Mancha	761.025	720.945	-13.627	-1,86	703.651	-12.316	-1,72	690.224	-10.070	-1,44			
Castilla y León	972.025	936.241	-19.071	-2,00	915.800	-17.192	-1,84	902.506	-14.865	-1,62			
Cataluña	3.399.931	3.224.592	-60.401	-1,84	3.080.239	-41.585	-1,33	3.060.196	-45.382	-1,46			
C. Valenciana	1.989.331	1.815.366	-46.386	-2,49	1.711.485	-27.166	-1,56	1.683.740	-26.398	-1,54			
Extremadura	399.211	383.225	-7.232	-1,85	383.873	-7.517	-1,92	381.040	-4.787	-1,24			
Galicia	1.071.476	1.035.207	-19.474	-1,85	1.004.493	-16.633	-1,63	982.407	-15.367	-1,54			
Madrid	3.037.137	2.930.389	-48.309	-1,62	2.814.175	-34.951	-1,23	2.792.935	-30.166	-1,07			
Murcia	586.739	545.003	-13.068	-2,34	520.345	-10.050	-1,89	513.801	-8.235	-1,58			
Navarra	281.693	270.386	-5.923	-2,14	263.904	-3.985	-1,49	262.072	-3.685	-1,39			
País Vasco	967.397	949.009	-16.485	-1,71	925.761	-12.254	-1,31	923.510	-9.948	-1,07			
La Rioja	133.979	127.539	-2.602	-2,00	124.378	-1.591	-1,26	123.719	-1.448	-1,16			
Ceuta	19.957	21.485	302	1,43	20.721	-168	-0,80	21.248	-275	-1,28			
Melilla	18.488	19.973	444	2,27	19.901	-169	-0,84	20.009	264	1,34			
TOTAL	19.160.798	18.181.743	-349.569	-1,89	17.546.011	-257.828	-1,45	17.361.839	-223.143	-1,27			

Afiliación total y afiliados extranjeros en Madrid

Total sistema Madrid		Dato	Var. Intermensual		Var. Interanual		
			Absoluta	Tasa	Absoluta	Tasa	
Total sistema Madrid	ene-09	2.930.389	-48.309	-1,62	-106.748	-3,51	
	feb-09	2.917.314	-13.075	-0,45	-128.464	-4,22	
	mar-09	2.904.721	-12.593	-0,43	-149.769	-4,90	
	abr-09	2.894.114	-10.607	-0,37	-166.233	-5,43	
	may-09	2.890.754	-3.360	-0,12	-171.731	-5,61	
	jun-09	2.876.632	-14.122	-0,49	-176.507	-5,78	
	jul-09	2.862.846	-13.786	-0,48	-179.443	-5,90	
	ago-09	2.834.298	-28.548	-1,00	-170.533	-5,68	
	sep-09	2.837.451	3.153	0,11	-168.648	-5,61	
	oct-09	2.847.617	10.166	0,36	-155.255	-5,17	
	nov-09	2.848.724	1.107	0,04	-145.803	-4,87	
	dic-09	2.849.126	402	0,01	-129.572	-4,35	
	ene-10	2.814.175	-34.951	-1,23	-116.214	-3,97	
	feb-10	2.814.981	806	0,03	-102.333	-3,51	
	mar-10	2.818.008	3.027	0,11	-86.713	-2,99	
	abr-10	2.821.122	3.114	0,11	-72.992	-2,52	
	may-10	2.831.418	10.296	0,36	-59.336	-2,05	
	jun-10	2.824.079	-7.339	-0,26	-52.553	-1,83	
	jul-10	2.816.319	-7.760	-0,27	-46.527	-1,63	
	ago-10	2.788.297	-28.022	-0,99	-46.001	-1,62	
	sep-10	2.796.992	8.695	0,31	-40.459	-1,43	
	oct-10	2.810.350	13.358	0,48	-37.267	-1,31	
	nov-10	2.818.869	8.519	0,30	-29.855	-1,05	
	dic-10	2.823.101	4.232	0,15	-26.025	-0,91	
ene-11	2.792.935	-30.166	-1,07	-21.240	-0,75	Peso de extranjeros	
Afiliados extranjeros Madrid	ene-09	414.415	-12.745	-2,98	-22.048	-5,05	14,14%
	feb-09	412.415	-2.000	-0,48	-29.001	-6,57	14,14%
	mar-09	410.218	-2.197	-0,53	-34.484	-7,75	14,12%
	abr-09	408.499	-1.719	-0,42	-40.969	-9,11	14,11%
	may-09	408.750	251	0,06	-43.566	-9,63	14,14%
	jun-09	409.599	849	0,21	-45.381	-9,97	14,24%
	jul-09	411.058	1.459	0,36	-47.390	-10,34	14,36%
	ago-09	407.341	-3.717	-0,90	-46.024	-10,15	14,37%
	sep-09	404.563	-2.778	-0,68	-45.396	-10,09	14,26%
	oct-09	401.373	-3.190	-0,79	-40.322	-9,13	14,10%
	nov-09	399.433	-1.940	-0,48	-36.143	-8,30	14,02%
	dic-09	397.190	-2.243	-0,56	-29.970	-7,02	13,94%
	ene-10	389.221	-7.969	-2,01	-25.194	-6,08	13,83%
feb-10	391.296	2.075	0,53	-21.119	-5,12	13,90%	
mar-10	393.136	1.840	0,47	-17.082	-4,16	13,95%	
abr-10	395.149	2.013	0,51	-13.350	-3,27	14,01%	
may-10	398.627	3.478	0,88	-10.123	-2,48	14,08%	
jun-10	400.358	1.731	0,43	-9.241	-2,26	14,18%	
jul-10	401.023	665	0,17	-10.035	-2,44	14,24%	
ago-10	395.945	-5.078	-1,27	-11.396	-2,80	14,20%	
sep-10	394.715	-1.230	-0,31	-9.848	-2,43	14,11%	
oct-10	393.613	-1.102	-0,28	-7.760	-1,93	14,01%	
nov-10	393.542	-71	-0,02	-5.891	-1,47	13,96%	
dic-10	391.498	-2.044	-0,52	-5.692	-1,43	13,87%	