

# ***Afiliación a la Seguridad Social***

Mayo de 2011

B  
o  
l  
e  
t  
í  
n

m  
e  
n  
s  
u  
a  
l



Dirección General de Empleo  
CONSEJERÍA DE EMPLEO, MUJER  
E INMIGRACION

**Comunidad de Madrid**

[www.madrid.org](http://www.madrid.org)

## BOLETÍN DE AFILIACIÓN A LA SEGURIDAD SOCIAL MAYO 2011

### LA AFILIACIÓN CRECE EN MADRID POR TERCER MES CONSECUTIVO

En el mes de mayo la afiliación en la Comunidad de Madrid, ha registrado la cifra de 2.805.762 trabajadores. Cataluña, Andalucía y Madrid son las tres comunidades con mayor número de afiliados en términos absolutos, y aglutinan el 50,03% de la afiliación de España. Madrid aporta el 15,95% de los afiliados al conjunto nacional.

Por tercer mes consecutivo crece la afiliación a la Seguridad Social en Madrid con 4.440 trabajadores más y una tasa de 0,16%.

En el mismo período, en España, la afiliación aumenta por tercera vez desde julio de 2010, alcanzando la cifra de 17.592.191 ocupados. La afiliación crece con respecto al mes anterior en 117.990 trabajadores y su tasa intermensual es de 0,68%.

### CONTINÚA LA SUBIDA DE LA AFILIACIÓN EN TODOS LOS RÉGIMENES

En la Comunidad de Madrid la afiliación ha subido en todos los regímenes. En el Régimen General los afiliados aumentan con respecto a abril en 3.352 trabajadores con una tasa de variación intermensual de 0,14%. Con 24.715 afiliados menos que en mayo de 2010, la tasa de variación interanual se sitúa en -1,03%.

El Régimen de Autónomos crece en 512 afiliados respecto al mes pasado con una tasa de 0,14%. En términos interanuales la afiliación desciende en 1.422 y presenta una tasa de -0,40 %.

El Régimen de Hogar sube en términos intermensuales en 335 ocupados con una tasa de 0,45%. En términos interanuales la afiliación aumenta en 560 con una tasa de 0,76%. El total de trabajadores afiliados al Régimen de Hogar es de 74.443.

### EN TÉRMINOS INTERANUALES SIGUE LA MODERACIÓN EN LA PÉRDIDA DE AFILIADOS

Interanualmente este mes hay 25.656 afiliados menos que en mayo del año pasado y su tasa es de -0,91%. En mayo de 2010 la pérdida fue de 59.336 trabajadores, con una tasa de -2,05%. Continúa la moderación en la pérdida de la afiliación.

En España la tasa interanual es de -0,96% con 169.706 afiliados menos que en mayo de 2010. El descenso en la afiliación en Madrid es menor que en el total nacional (-0,91% vs. -0,96%).

Excepto en Melilla, Canarias y La Rioja la afiliación a la Seguridad Social desciende en todas las comunidades autónomas respecto a mayo de 2010. Este mes doce comunidades registran una tasa interanual por encima de la media nacional.



### Datos afiliación por CCAA y regímenes. Mayo 2011

	Total sistema	General	Autónomos	Hogar
Andalucía	2.898.157	1.888.907	469.945	31.296
Aragón	533.196	406.922	105.541	6.818
Asturias	374.856	284.403	77.848	6.423
Baleares	436.097	338.779	82.360	9.967
Canarias	688.840	555.983	105.278	7.354
Cantabria	212.003	163.266	42.823	3.851
Castilla la Mancha	688.541	495.697	147.544	7.440
Castilla y León	916.076	679.541	206.593	11.513
Cataluña	3.096.850	2.471.542	536.903	57.375
C. Valenciana	1.681.356	1.254.492	327.943	24.383
Extremadura	389.324	243.825	78.308	2.463
Galicia	988.342	720.501	219.413	20.391
<b>Madrid</b>	<b>2.805.762</b>	<b>2.364.995</b>	<b>357.580</b>	<b>74.443</b>
Murcia	521.637	352.398	91.787	8.944
Navarra	266.781	210.517	46.494	4.780
País Vasco	929.841	729.220	178.074	15.842
La Rioja	123.691	91.330	26.082	1.779
Ceuta	20.339	16.490	2.962	667
Melilla	20.500	15.782	3.288	1.343
<b>TOTAL</b>	<b>17.592.191</b>	<b>13.284.588</b>	<b>3.106.765</b>	<b>297.071</b>

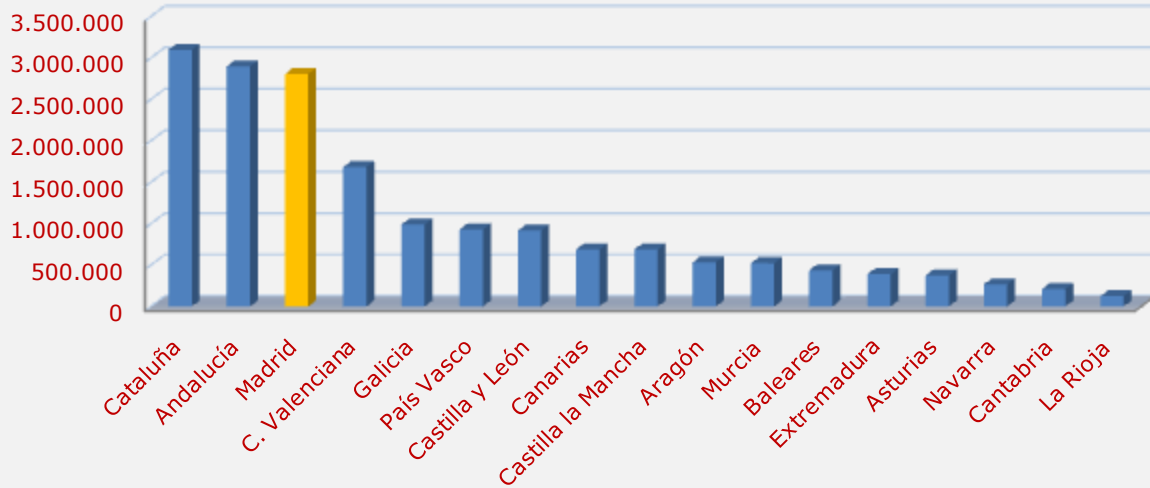
### Peso de las CCAA sobre el total nacional. Mayo 2011

	% Afiliados sobre total	Var. Interanual		Var. Intermensual	
		Absoluta	Peso/total nacional	Absoluta	Peso/total nacional
Andalucía	16,47	-22.437	13,22	18.488	15,67
Aragón	3,03	-7.430	4,38	4.868	4,13
Asturias	2,13	-8.064	4,75	2.089	1,77
Baleares	2,48	-1.996	1,18	37.973	32,18
Canarias	3,92	8.763	-5,16	246	0,21
Cantabria	1,21	-2.362	1,39	1.300	1,10
Castilla la Mancha	3,91	-16.456	9,70	3.742	3,17
Castilla y León	5,21	-4.721	2,78	4.868	4,13
Cataluña	17,60	-34.100	20,09	17.687	14,99
C. Valenciana	9,56	-21.368	12,59	5.861	4,97
Extremadura	2,21	-1.918	1,13	3.985	3,38
Galicia	5,62	-24.330	14,34	2.500	2,12
<b>Madrid</b>	<b>15,95</b>	<b>-25.656</b>	<b>15,12</b>	<b>4.440</b>	<b>3,76</b>
Murcia	2,97	-5.027	2,96	3.647	3,09
Navarra	1,52	-455	0,27	2.414	2,05
País Vasco	5,29	-3.689	2,17	2.359	2,00
La Rioja	0,70	105	-0,06	2.023	1,71
Ceuta	0,12	-64	0,04	-542	-0,46
Melilla	0,12	1.497	-0,88	39	0,03
<b>TOTAL</b>	<b>100,00</b>	<b>-169.706</b>	<b>100,00</b>	<b>117.990</b>	<b>100,00</b>

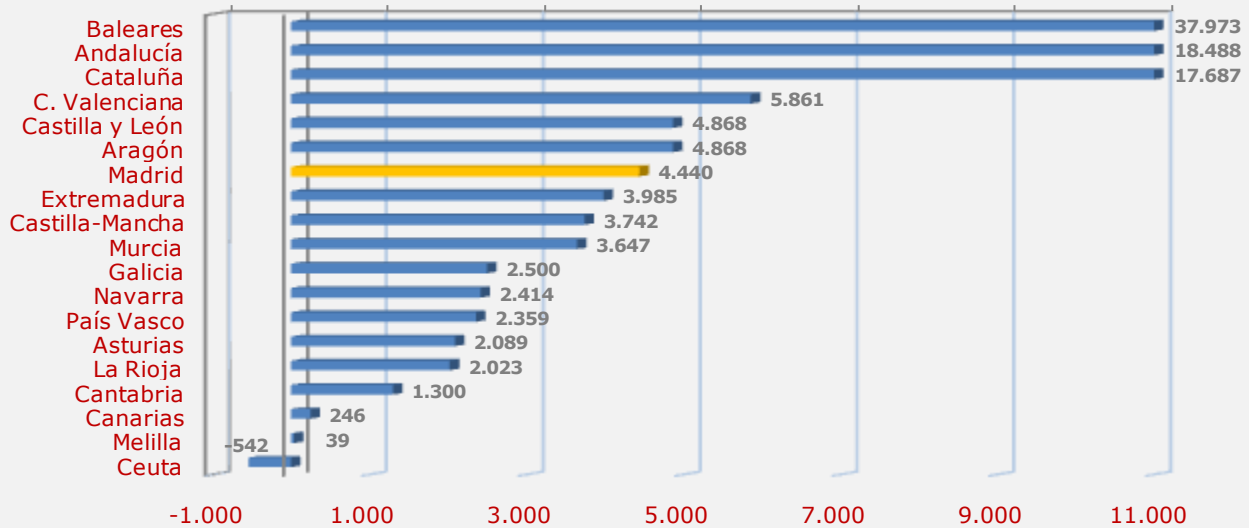
### Ranking por CCAA Mayo 2011

Total afiliados		% Afiliados s/total nacional	
Cataluña	3.096.850	Cataluña	17,60
Andalucía	2.898.157	Andalucía	16,47
<b>Madrid</b>	<b>2.805.762</b>	<b>Madrid</b>	<b>15,95</b>
C. Valenciana	1.681.356	C.Valenciana	9,56
Galicia	988.342	Galicia	5,62
País Vasco	929.841	País Vasco	5,29
Castilla y León	916.076	Castilla y León	5,21
Canarias	688.840	Canarias	3,92
Castilla la Mancha	688.541	Castilla la Mancha	3,91
Aragón	533.196	Aragón	3,03
Murcia	521.637	Murcia	2,97
Baleares	436.097	Baleares	2,48
Extremadura	389.324	Extremadura	2,21
Asturias	374.856	Asturias	2,13
Navarra	266.781	Navarra	1,52
Cantabria	212.003	Cantabria	1,21
La Rioja	123.691	La Rioja	0,70
Melilla	20.500	Melilla	0,12
Ceuta	20.339	Ceuta	0,12
<b>TOTAL</b>	<b>17.592.191</b>	<b>TOTAL</b>	<b>100,00</b>
Var. Absoluta interanual		Tasa interanual	
Canarias	8.763	Melilla	7,88
Melilla	1.497	Canarias	1,29
La Rioja	105	La Rioja	0,08
Ceuta	-64	Navarra	-0,17
Navarra	-455	Ceuta	-0,31
Extremadura	-1.918	País Vasco	-0,40
Baleares	-1.996	Baleares	-0,46
Cantabria	-2.362	Extremadura	-0,49
País Vasco	-3.689	Castilla y León	-0,51
Castilla y León	-4.721	Andalucía	-0,77
Murcia	-5.027	<b>Madrid</b>	<b>-0,91</b>
Aragón	-7.430	Murcia	-0,95
Asturias	-8.064	Cataluña	-1,09
Castilla-Mancha	-16.456	Cantabria	-1,10
C. Valenciana	-21.368	C. Valenciana	-1,25
Andalucía	-22.437	Aragón	-1,37
Galicia	-24.330	Asturias	-2,11
<b>Madrid</b>	<b>-25.656</b>	Castilla-Mancha	-2,33
Cataluña	-34.100	Galicia	-2,40
<b>TOTAL</b>	<b>-169.706</b>	<b>TOTAL</b>	<b>-0,96</b>
Var. Absoluta intermensual		Tasa intermensual	
Baleares	37.973	Baleares	9,54
Andalucía	18.488	La Rioja	1,66
Cataluña	17.687	Extremadura	1,03
C. Valenciana	5.861	Aragón	0,92
Castilla y León	4.868	Navarra	0,91
Aragón	4.868	Murcia	0,70
<b>Madrid</b>	<b>4.440</b>	Andalucía	0,64
Extremadura	3.985	Cantabria	0,62
Castilla-Mancha	3.742	Cataluña	0,57
Murcia	3.647	Asturias	0,56
Galicia	2.500	Castilla-Mancha	0,55
Navarra	2.414	Castilla y León	0,53
País Vasco	2.359	C. Valenciana	0,35
Asturias	2.089	País Vasco	0,25
La Rioja	2.023	Galicia	0,25
Cantabria	1.300	Melilla	0,19
Canarias	246	<b>Madrid</b>	<b>0,16</b>
Melilla	39	Canarias	0,04
Ceuta	-542	Ceuta	-2,60
<b>TOTAL</b>	<b>117.990</b>	<b>TOTAL</b>	<b>0,68</b>

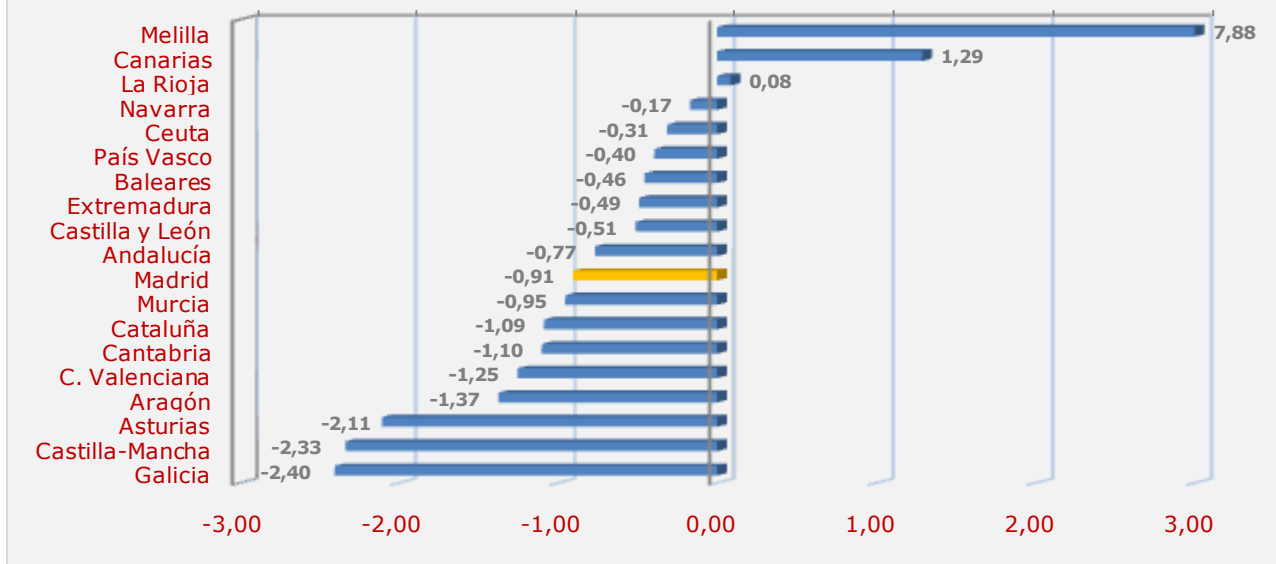
### Total afiliados. Mayo 2011



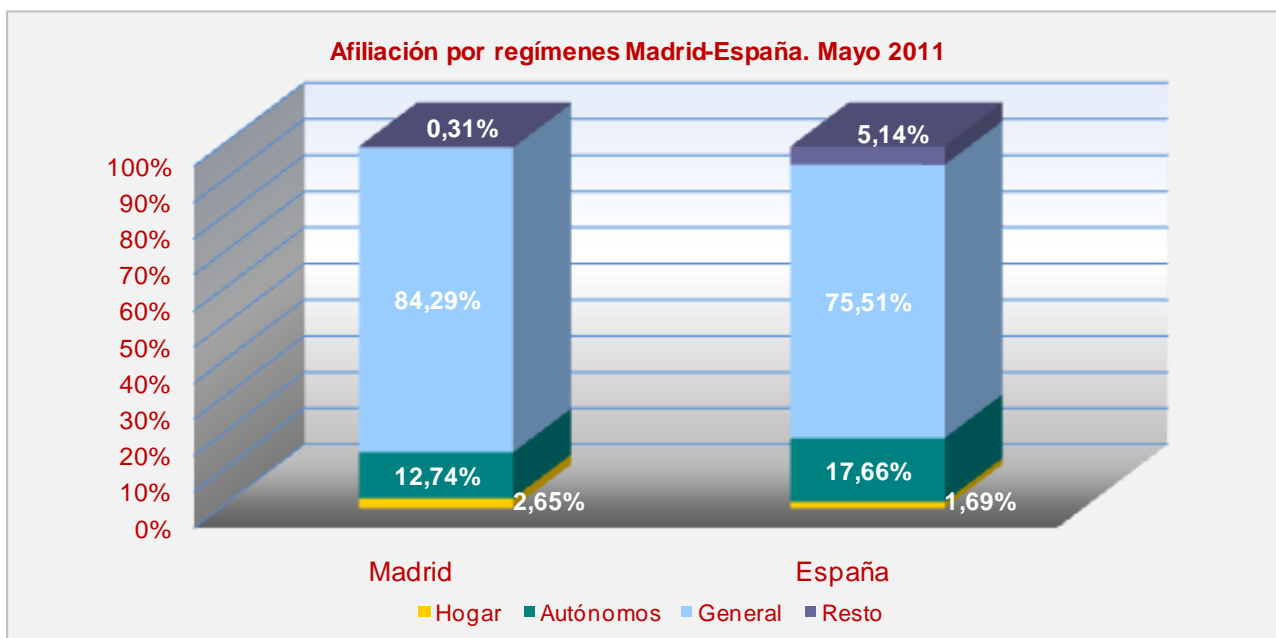
### Variación absoluta intermensual. Mayo 2011



### Tasa de variación interanual. Mayo 2011



### Afiliación por regímenes Madrid-España. Mayo 2011



Afiliados en alta en S.S por regímenes en Madrid						
mayo 2010 a mayo 2011		Dato	Variación intermensual		Variación interanual	
			Absoluta	Tasa	Absoluta	Tasa
Total Regímenes	may-10	2.831.418	10.296	0,36	-59.336	-2,05
	jun-10	2.824.079	-7.339	-0,26	-52.553	-1,83
	jul-10	2.816.319	-7.760	-0,27	-46.527	-1,63
	ago-10	2.788.297	-28.022	-0,99	-46.001	-1,62
	sep-10	2.796.992	8.695	0,31	-40.459	-1,43
	oct-10	2.810.350	13.358	0,48	-37.267	-1,31
	nov-10	2.831.418	10.296	0,36	-59.336	-2,05
	dic-10	2.824.079	-7.339	-0,26	-52.553	-1,83
	ene-11	2.816.319	-7.760	-0,27	-46.527	-1,63
	feb-11	2.788.297	-28.022	-0,99	-46.001	-1,62
	mar-11	2.796.992	8.695	0,31	-40.459	-1,43
	abr-11	2.801.322	3.997	0,14	-19.800	-0,70
may-11	2.805.762	4.440	0,16	-25.656	-0,91	
Régimen General	may-10	2.389.710	9.751	0,41	-51.036	-2,09
	jun-10	2.382.450	-7.260	-0,30	-45.177	-1,86
	jul-10	2.377.125	-5.325	-0,22	-39.781	-1,65
	ago-10	2.352.254	-24.871	-1,05	-39.164	-1,64
	sep-10	2.360.735	8.481	0,36	-33.314	-1,39
	oct-10	2.372.505	11.770	0,50	-31.256	-1,30
	nov-10	2.380.622	8.117	0,34	-26.319	-1,09
	dic-10	2.384.135	3.513	0,15	-23.091	-0,96
	ene-11	2.354.922	-29.213	-1,23	-18.608	-0,78
	feb-11	2.353.814	-1.108	-0,05	-20.904	-0,88
	mar-11	2.358.804	4.990	0,21	-18.205	-0,77
	abr-11	2.361.643	2.839	0,12	-18.316	-0,77
may-11	2.364.995	3.352	0,14	-24.715	-1,03	
Régimen Autónomos	may-10	359.002	439	0,12	-11.736	-3,17
	jun-10	358.933	-69	-0,02	-10.616	-2,87
	jul-10	357.049	-1.884	-0,52	-9.605	-2,62
	ago-10	354.572	-2.477	-0,69	-9.342	-2,57
	sep-10	355.006	434	0,12	-9.026	-2,48
	oct-10	356.161	1.155	0,33	-7.783	-2,14
	nov-10	356.860	699	0,20	-5.230	-1,44
	dic-10	357.125	265	0,07	-4.410	-1,22
	ene-11	355.928	-1.197	-0,34	-3.789	-1,05
	feb-11	355.291	-637	-0,18	-3.141	-0,88
	mar-11	356.417	1.126	0,32	-2.086	-0,58
	abr-11	357.068	651	0,18	-1.495	-0,42
may-11	357.580	512	0,14	-1.422	-0,40	
Régimen Hogar	may-10	73.883	286	0,39	3.550	5,05
	jun-10	73.878	-5	-0,01	3.430	4,87
	jul-10	73.475	-403	-0,55	3.095	4,40
	ago-10	72.939	-536	-0,73	2.770	3,95
	sep-10	72.329	-610	-0,84	2.291	3,27
	oct-10	72.404	75	0,10	2.060	2,93
	nov-10	72.707	303	0,42	2.196	3,11
	dic-10	72.843	136	0,19	1.983	2,80
	ene-11	72.829	-14	-0,02	1.629	2,29
	feb-11	73.212	383	0,53	1.187	1,65
	mar-11	73.633	421	0,58	577	0,79
	abr-11	74.108	475	0,65	511	0,69
may-11	74.443	335	0,45	560	0,76	

Variaciones Madrid-España											
	Comunidad de Madrid					España					
	Total regímenes	Var. Intermensual		Var. Interanual		Total regímenes	Var. Intermensual		Var. Interanual		Peso CAM s/España
		Absoluta	Tasa	Absoluta	Tasa		Absoluta	Tasa	Absoluta	Tasa	
ene-04	2.564.114					16.622.380					15,4
feb-04	2.583.372	19.258	0,75			16.805.302	182.922	1,10			15,4
mar-04	2.597.065	13.692	0,53			16.930.768	125.466	0,75			15,3
abr-04	2.601.346	4.282	0,16			17.011.042	80.274	0,47			15,3
may-04	2.617.001	15.655	0,60			17.166.390	155.348	0,91			15,2
jun-04	2.628.981	11.980	0,46			17.275.410	109.020	0,64			15,2
jul-04	2.635.927	6.946	0,26			17.412.824	137.415	0,80			15,1
ago-04	2.613.665	-22.262	-0,84			17.258.074	-154.750	-0,89			15,1
sep-04	2.625.965	12.300	0,47			17.244.541	-13.533	-0,08			15,2
oct-04	2.649.288	23.323	0,89			17.300.333	55.792	0,32			15,3
nov-04	2.673.544	24.256	0,92			17.345.577	45.244	0,26			15,4
dic-04	2.686.214	12.670	0,47			17.345.775	198	0,00			15,5
ene-05	2.662.257	-23.957	-0,89	98.143	3,83	17.175.029	-170.746	-0,98	552.649	3,32	15,5
feb-05	2.679.891	17.634	0,66	96.519	3,74	17.319.622	144.593	0,84	514.320	3,06	15,5
mar-05	2.694.911	15.020	0,56	97.846	3,77	17.427.841	108.219	0,62	497.073	2,94	15,5
abr-05	2.713.682	18.771	0,70	112.336	4,32	17.565.257	137.416	0,79	554.215	3,26	15,4
may-05	2.739.366	25.684	0,95	122.365	4,68	17.783.755	218.498	1,24	617.365	3,60	15,4
jun-05	2.774.832	35.466	1,29	145.851	5,55	18.015.471	231.716	1,30	740.061	4,28	15,4
jul-05	2.801.669	26.837	0,97	165.742	6,29	18.251.514	236.043	1,31	838.690	4,82	15,4
ago-05	2.794.239	-7.430	-0,27	180.574	6,91	18.163.958	-87.556	-0,48	905.884	5,25	15,4
sep-05	2.825.825	31.586	1,13	199.860	7,61	18.189.950	25.992	0,14	945.409	5,48	15,5
oct-05	2.864.995	39.170	1,39	215.707	8,14	18.280.518	90.568	0,50	980.185	5,67	15,7
nov-05	2.890.241	25.246	0,88	216.697	8,11	18.322.507	41.989	0,23	976.930	5,63	15,8
dic-05	2.902.276	12.035	0,42	216.062	8,04	18.314.382	-8.125	-0,04	968.608	5,58	15,8
ene-06	2.879.138	-23.138	-0,80	216.881	8,15	18.145.717	-168.665	-0,92	970.688	5,65	15,9
feb-06	2.895.904	16.766	0,58	216.013	8,06	18.283.716	137.999	0,76	964.094	5,57	15,8
mar-06	2.912.469	16.565	0,57	217.558	8,07	18.410.142	126.426	0,69	982.301	5,64	15,8
abr-06	2.921.229	8.760	0,30	207.547	7,65	18.518.937	108.795	0,59	953.680	5,43	15,8
may-06	2.934.625	13.396	0,46	195.259	7,13	18.689.656	170.719	0,92	905.901	5,09	15,7
jun-06	2.947.731	13.106	0,45	172.899	6,23	18.802.906	113.250	0,61	787.435	4,37	15,7
jul-06	2.950.228	2.497	0,08	148.559	5,30	18.923.435	120.529	0,64	671.921	3,68	15,6
ago-06	2.917.985	-32.243	-1,09	123.746	4,43	18.755.471	-167.964	-0,89	591.513	3,26	15,6
sep-06	2.936.528	18.543	0,64	110.703	3,92	18.765.858	10.387	0,06	575.908	3,17	15,6
oct-06	2.965.280	28.752	0,98	100.285	3,50	18.861.496	95.638	0,51	580.978	3,18	15,7
nov-06	2.987.948	22.668	0,76	97.707	3,38	18.911.913	50.417	0,27	589.406	3,22	15,8
dic-06	2.998.598	10.650	0,36	96.322	3,32	18.915.407	3.494	0,02	601.025	3,28	15,9
ene-07	2.974.694	-23.904	-0,80	95.556	3,32	18.778.597	-136.810	-0,72	632.880	3,49	15,8
feb-07	2.988.431	13.737	0,46	92.527	3,20	18.918.020	139.423	0,74	634.304	3,47	15,8
mar-07	3.002.734	14.303	0,48	90.265	3,10	19.058.951	140.931	0,74	648.809	3,52	15,8
abr-07	3.007.575	4.841	0,16	86.346	2,96	19.151.216	92.265	0,48	632.279	3,41	15,7
may-07	3.017.083	9.508	0,32	82.458	2,81	19.303.189	151.973	0,79	613.533	3,28	15,6
jun-07	3.023.927	6.844	0,23	76.196	2,58	19.377.776	74.587	0,39	574.870	3,06	15,6
jul-07	3.026.526	2.599	0,09	76.298	2,59	19.493.050	115.274	0,59	569.615	3,01	15,5
ago-07	2.991.126	-35.400	-1,17	73.141	2,51	19.286.185	-206.865	-1,06	530.714	2,83	15,5
sep-07	3.009.037	17.911	0,60	72.509	2,47	19.290.985	4.800	0,02	525.127	2,80	15,6
oct-07	3.036.168	27.131	0,90	70.888	2,39	19.371.684	80.699	0,42	510.188	2,70	15,7
nov-07	3.057.798	21.630	0,71	69.850	2,34	19.393.159	21.475	0,11	481.246	2,54	15,8
dic-07	3.067.477	9.679	0,32	68.879	2,30	19.372.777	-20.382	-0,11	457.370	2,42	15,8



Variaciones Madrid-España											
Comunidad de Madrid						España					Peso CAM s/España
Total regímenes	Var. Intermensual		Var. Interanual		Total regímenes	Var. Intermensual		Var. Interanual			
	Absoluta	Tasa	Absoluta	Tasa		Absoluta	Tasa	Absoluta	Tasa		
ene-08	3.037.137	-30.340	-0,99	62.443	2,10	19.160.798	-211.979	-1,09	382.201	2,04	15,9
feb-08	3.045.778	8.641	0,28	57.347	1,92	19.252.125	91.327	0,48	334.105	1,77	15,8
mar-08	3.054.490	8.712	0,29	51.756	1,72	19.314.404	62.279	0,32	255.453	1,34	15,8
abr-08	3.060.347	5.857	0,19	52.772	1,75	19.356.270	41.866	0,22	205.054	1,07	15,8
may-08	3.062.485	2.138	0,07	45.402	1,50	19.409.642	53.372	0,28	106.453	0,55	15,8
jun-08	3.053.139	-9.346	-0,31	29.212	0,97	19.358.953	-50.689	-0,26	-18.823	-0,10	15,8
jul-08	3.042.289	-10.850	-0,36	15.763	0,52	19.382.223	23.270	0,12	-110.827	-0,57	15,7
ago-08	3.004.831	-37.458	-1,23	13.705	0,46	19.137.556	-244.667	-1,26	-148.629	-0,77	15,7
sep-08	3.006.099	1.268	0,04	-2.938	-0,10	19.020.360	-117.196	-0,61	-270.625	-1,40	15,8
oct-08	3.002.872	-3.227	-0,11	-33.296	-1,10	18.918.473	-101.887	-0,54	-453.211	-2,34	15,9
nov-08	2.994.527	-8.345	-0,28	-63.271	-2,07	18.721.387	-197.086	-1,04	-671.772	-3,46	16,0
dic-08	2.978.698	-15.829	-0,53	-88.779	-2,89	18.531.312	-190.075	-1,02	-841.465	-4,34	16,1
ene-09	2.930.389	-48.309	-1,62	-106.748	-3,51	18.181.743	-349.569	-1,89	-979.055	-5,11	16,1
feb-09	2.917.314	-13.075	-0,45	-128.464	-4,22	18.112.611	-69.132	-0,38	-1.139.514	-5,92	16,1
mar-09	2.904.721	-12.593	-0,43	-149.769	-4,90	18.058.122	-54.489	-0,30	-1.256.282	-6,50	16,1
abr-09	2.894.114	-10.607	-0,37	-166.233	-5,43	18.034.183	-23.939	-0,13	-1.322.087	-6,83	16,0
may-09	2.890.754	-3.360	-0,12	-171.731	-5,61	18.103.487	69.304	0,38	-1.306.155	-6,73	16,0
jun-09	2.876.632	-14.122	-0,49	-176.507	-5,78	18.097.986	-5.501	-0,03	-1.260.967	-6,51	15,9
jul-09	2.862.846	-13.786	-0,48	-179.443	-5,90	18.143.554	45.568	0,25	-1.238.669	-6,39	15,8
ago-09	2.834.298	-28.548	-1,00	-170.533	-5,68	18.001.310	-142.244	-0,78	-1.136.246	-5,94	15,7
sep-09	2.837.451	3.153	0,11	-168.648	-5,61	17.935.095	-66.215	-0,37	-1.085.265	-5,71	15,8
oct-09	2.847.617	10.166	0,36	-155.255	-5,17	17.908.945	-26.150	-0,15	-1.009.528	-5,34	15,9
nov-09	2.848.724	1.107	0,04	-145.803	-4,87	17.847.670	-61.275	-0,34	-873.717	-4,67	16,0
dic-09	2.849.126	402	0,01	-129.572	-4,35	17.803.839	-43.831	-0,25	-727.473	-3,93	16,0
ene-10	2.814.175	-34.951	-1,23	-116.214	-3,97	17.546.011	-257.828	-1,45	-635.732	-3,50	16,0
feb-10	2.814.981	806	0,03	-102.333	-3,51	17.572.351	26.340	0,15	-540.260	-2,98	16,0
mar-10	2.818.008	3.027	0,11	-86.713	-2,99	17.594.808	22.457	0,13	-463.314	-2,57	16,0
abr-10	2.821.122	3.114	0,11	-72.992	-2,52	17.648.660	53.852	0,31	-385.523	-2,14	16,0
may-10	2.831.418	10.296	0,36	-59.336	-2,05	17.761.897	113.237	0,64	-341.590	-1,89	15,9
jun-10	2.824.079	-7.339	-0,26	-52.553	-1,83	17.785.782	23.885	0,13	-312.204	-1,73	15,9
jul-10	2.816.319	-7.760	-0,27	-46.527	-1,63	17.848.323	62.541	0,35	-295.231	-1,63	15,8
ago-10	2.788.297	-28.022	-0,99	-46.001	-1,62	17.716.464	-131.859	-0,74	-284.846	-1,58	15,7
sep-10	2.796.992	8.695	0,31	-40.459	-1,43	17.671.480	-44.984	-0,25	-263.615	-1,47	15,8
oct-10	2.810.350	13.358	0,48	-37.267	-1,31	17.666.149	-5.331	-0,03	-242.796	-1,36	15,9
nov-10	2.818.869	8.519	0,30	-29.855	-1,05	17.612.709	-53.440	-0,30	-234.961	-1,32	16,0
dic-10	2.823.101	4.232	0,15	-26.025	-0,91	17.584.982	-27.727	-0,16	-218.857	-1,23	16,1
ene-11	2.792.935	-30.166	-1,07	-21.240	-0,75	17.361.839	-223.143	-1,27	-184.172	-1,05	16,1
feb-11	2.791.127	-1.808	-0,06	-23.854	-0,85	17.347.094	-14.745	-0,08	-225.257	-1,28	16,1
mar-11	2.797.325	6.198	0,22	-20.683	-0,73	17.392.754	45.660	0,26	-202.054	-1,15	16,1
abr-11	2.801.322	3.997	0,14	-19.800	-0,70	17.474.201	81.447	0,47	-174.459	-0,99	16,0
may-11	2.805.762	4.440	0,16	-25.656	-0,91	17.592.191	117.990	0,68	-169.706	-0,96	15,9

## Variaciones anuales e intermensuales por CCAA. Peso por regímenes. Mayo 2011

	Total Sistema				Peso general/total	General			
	Var. Interanual		Var. Intermensual			Var. Interanual		Var. Intermensual	
	Absoluta	Tasa	Absoluta	Tasa		Absoluta	Tasa	Absoluta	Tasa
Andalucía	-22.437	-0,77	18.488	0,64	65,18	-19.344	-1,01	13.936	0,74
Aragón	-7.430	-1,37	4.868	0,92	76,32	-8.718	-2,10	1.135	0,28
Asturias	-8.064	-2,11	2.089	0,56	75,87	-6.592	-2,27	2.026	0,72
Baleares	-1.996	-0,46	37.973	9,54	77,68	-1.632	-0,48	35.041	11,54
Canarias	8.763	1,29	246	0,04	80,71	9.402	1,72	594	0,11
Cantabria	-2.362	-1,10	1.300	0,62	77,01	-1.786	-1,08	1.128	0,70
Castilla la Mancha	-16.456	-2,33	3.742	0,55	71,99	-13.431	-2,64	3.339	0,68
Castilla y León	-4.721	-0,51	4.868	0,53	74,18	-2.900	-0,42	3.622	0,54
Cataluña	-34.100	-1,09	17.687	0,57	79,81	-27.374	-1,10	13.470	0,55
C. Valenciana	-21.368	-1,25	5.861	0,35	74,61	-20.839	-1,63	3.050	0,24
Extremadura	-1.918	-0,49	3.985	1,03	62,63	-2.537	-1,03	2.467	1,02
Galicia	-24.330	-2,40	2.500	0,25	72,90	-19.804	-2,68	2.471	0,34
Madrid	<b>-25.656</b>	<b>-0,91</b>	<b>4.440</b>	<b>0,16</b>	<b>84,29</b>	<b>-24.715</b>	<b>-1,03</b>	<b>3.352</b>	<b>0,14</b>
Murcia	-5.027	-0,95	3.647	0,70	67,56	-3.995	-1,12	2.119	0,60
Navarra	-455	-0,17	2.414	0,91	78,91	-243	-0,12	1.980	0,95
País Vasco	-3.689	-0,40	2.359	0,25	78,42	-1.383	-0,19	1.950	0,27
La Rioja	105	0,08	2.023	1,66	73,84	-197	-0,22	973	1,08
Ceuta	-64	-0,31	-542	-2,60	81,08	-29	-0,18	-556	-3,26
Melilla	1.497	7,88	39	0,19	76,99	1.359	9,42	21	0,13
<b>TOTAL</b>	<b>-169.706</b>	<b>-0,96</b>	<b>117.990</b>	<b>0,68</b>	<b>75,51</b>	<b>-144.760</b>	<b>-1,08</b>	<b>92.115</b>	<b>0,70</b>
	Total Sistema				Peso autón./total	Autónomos			
	Var. Interanual		Var. Intermensual			Var. Interanual		Var. Intermensual	
	Absoluta	Tasa	Absoluta	Tasa		Absoluta	Tasa	Absoluta	Tasa
Andalucía	-22.437	-0,77	18.488	0,64	16,22	-2.954	-0,62	1.641	0,35
Aragón	-7.430	-1,37	4.868	0,92	19,79	-1.951	-1,82	35	0,03
Asturias	-8.064	-2,11	2.089	0,56	20,77	-1.064	-1,35	89	0,11
Baleares	-1.996	-0,46	37.973	9,54	18,89	-796	-0,96	2.445	3,06
Canarias	8.763	1,29	246	0,04	15,28	-61	-0,06	-4	0,00
Cantabria	-2.362	-1,10	1.300	0,62	20,20	-530	-1,22	194	0,46
Castilla la Mancha	-16.456	-2,33	3.742	0,55	21,43	-1.770	-1,19	471	0,32
Castilla y León	-4.721	-0,51	4.868	0,53	22,55	-2.525	-1,21	413	0,20
Cataluña	-34.100	-1,09	17.687	0,57	17,34	-7.712	-1,42	1.053	0,20
C. Valenciana	-21.368	-1,25	5.861	0,35	19,50	-3.526	-1,06	1.160	0,35
Extremadura	-1.918	-0,49	3.985	1,03	20,11	-619	-0,78	100	0,13
Galicia	-24.330	-2,40	2.500	0,25	22,20	-3.967	-1,78	177	0,08
Madrid	<b>-25.656</b>	<b>-0,91</b>	<b>4.440</b>	<b>0,16</b>	<b>12,74</b>	<b>-1.422</b>	<b>-0,40</b>	<b>512</b>	<b>0,14</b>
Murcia	-5.027	-0,95	3.647	0,70	17,60	-3.419	-3,59	63	0,07
Navarra	-455	-0,17	2.414	0,91	17,43	-507	-1,08	55	0,12
País Vasco	-3.689	-0,40	2.359	0,25	19,15	-2.197	-1,22	24	0,01
La Rioja	105	0,08	2.023	1,66	21,09	-432	-1,63	4	0,02
Ceuta	-64	-0,31	-542	-2,60	14,56	39	1,33	5	0,17
Melilla	1.497	7,88	39	0,19	16,04	142	4,51	22	0,67
<b>TOTAL</b>	<b>-169.706</b>	<b>-0,96</b>	<b>117.990</b>	<b>0,68</b>	<b>17,66</b>	<b>-35.470</b>	<b>-1,13</b>	<b>8.458</b>	<b>0,27</b>
	Total Sistema				Peso hogar/total	Hogar			
	Var. Interanual		Var. Intermensual			Var. Interanual		Var. Intermensual	
	Absoluta	Tasa	Absoluta	Tasa		Absoluta	Tasa	Absoluta	Tasa
Andalucía	-22.437	-0,77	18.488	0,64	1,08	-1.029	-3,18	116	0,37
Aragón	-7.430	-1,37	4.868	0,92	1,28	293	4,49	-8	-0,12
Asturias	-8.064	-2,11	2.089	0,56	1,71	39	0,61	8	0,12
Baleares	-1.996	-0,46	37.973	9,54	2,29	299	3,09	-15	-0,15
Canarias	8.763	1,29	246	0,04	1,07	-258	-3,39	-17	-0,23
Cantabria	-2.362	-1,10	1.300	0,62	1,82	14	0,36	-12	-0,31
Castilla la Mancha	-16.456	-2,33	3.742	0,55	1,08	-1	-0,01	41	0,55
Castilla y León	-4.721	-0,51	4.868	0,53	1,26	7	0,06	44	0,38
Cataluña	-34.100	-1,09	17.687	0,57	1,85	-475	-0,82	376	0,66
C. Valenciana	-21.368	-1,25	5.861	0,35	1,45	-499	-2,01	40	0,16
Extremadura	-1.918	-0,49	3.985	1,03	0,63	-111	-4,31	-10	-0,40
Galicia	-24.330	-2,40	2.500	0,25	2,06	-110	-0,54	-8	-0,04
Madrid	<b>-25.656</b>	<b>-0,91</b>	<b>4.440</b>	<b>0,16</b>	<b>2,65</b>	<b>560</b>	<b>0,76</b>	<b>335</b>	<b>0,45</b>
Murcia	-5.027	-0,95	3.647	0,70	1,71	148	1,68	-25	-0,28
Navarra	-455	-0,17	2.414	0,91	1,79	132	2,84	-15	-0,31
País Vasco	-3.689	-0,40	2.359	0,25	1,70	940	6,31	157	1,00
La Rioja	105	0,08	2.023	1,66	1,44	70	4,10	6	0,34
Ceuta	-64	-0,31	-542	-2,60	3,28	-53	-7,36	-3	-0,45
Melilla	1.497	7,88	39	0,19	6,55	-3	-0,22	-5	-0,37
<b>TOTAL</b>	<b>-169.706</b>	<b>-0,96</b>	<b>117.990</b>	<b>0,68</b>	<b>1,69</b>	<b>-37</b>	<b>-0,01</b>	<b>1.004</b>	<b>0,34</b>

### Variaciones interanuales de los meses de mayo total regímenes - CCAA

	2008				2009				2010				2011			
	Dato	Dato	Var. Abs.	Tasa	Dato	Var. Abs.	Tasa	Dato	Var. Abs.	Tasa	Dato	Var. Abs.	Tasa			
Andalucía	3.155.803	2.953.719	-202.084	-6,40	2.920.594	-33.125	-1,12	2.898.157	-22.437	-0,77						
Aragón	597.121	551.212	-45.909	-7,69	540.626	-10.586	-1,92	533.196	-7.430	-1,37						
Asturias	407.133	388.522	-18.611	-4,57	382.920	-5.602	-1,44	374.856	-8.064	-2,11						
Baleares	489.311	450.175	-39.136	-8,00	438.093	-12.082	-2,68	436.097	-1.996	-0,46						
Canarias	782.544	703.673	-78.871	-10,08	680.077	-23.596	-3,35	688.840	8.763	1,29						
Cantabria	230.189	217.882	-12.307	-5,35	214.365	-3.517	-1,61	212.003	-2.362	-1,10						
Castilla-Mancha	769.213	713.924	-55.289	-7,19	704.997	-8.927	-1,25	688.541	-16.456	-2,33						
Castilla y León	981.908	934.216	-47.692	-4,86	920.797	-13.419	-1,44	916.076	-4.721	-0,51						
Cataluña	3.447.174	3.203.582	-243.592	-7,07	3.130.950	-72.632	-2,27	3.096.850	-34.100	-1,09						
C. Valenciana	1.969.386	1.754.881	-214.505	-10,89	1.702.724	-52.157	-2,97	1.681.356	-21.368	-1,25						
Extremadura	403.381	389.889	-13.492	-3,34	391.242	1.353	0,35	389.324	-1.918	-0,49						
Galicia	1.081.647	1.031.552	-50.095	-4,63	1.012.672	-18.880	-1,83	988.342	-24.330	-2,40						
<b>Madrid</b>	<b>3.062.485</b>	<b>2.890.754</b>	<b>-171.731</b>	<b>-5,61</b>	<b>2.831.418</b>	<b>-59.336</b>	<b>-2,05</b>	<b>2.805.762</b>	<b>-25.656</b>	<b>-0,91</b>						
Murcia	591.434	543.341	-48.093	-8,13	526.664	-16.677	-3,07	521.637	-5.027	-0,95						
Navarra	287.254	269.356	-17.898	-6,23	267.236	-2.120	-0,79	266.781	-455	-0,17						
País Vasco	980.066	941.157	-38.909	-3,97	933.530	-7.627	-0,81	929.841	-3.689	-0,40						
La Rioja	134.631	125.899	-8.732	-6,49	123.586	-2.313	-1,84	123.691	105	0,08						
Ceuta	20.392	20.521	129	0,63	20.403	-118	-0,58	20.339	-64	-0,31						
Melilla	18.570	19.233	663	3,57	19.003	-230	-1,20	20.500	1.497	7,88						
<b>TOTAL</b>	<b>19.409.642</b>	<b>18.103.487</b>	<b>-1.306.155</b>	<b>-6,73</b>	<b>17.761.897</b>	<b>-341.590</b>	<b>-1,89</b>	<b>17.592.191</b>	<b>-169.706</b>	<b>-0,96</b>						

### Variaciones intermensuales de los meses de mayo total regímenes - CCAA

	2008				2009				2010				2011			
	Dato	Dato	Var. Abs.	Tasa	Dato	Var. Abs.	Tasa	Dato	Var. Abs.	Tasa	Dato	Var. Abs.	Tasa			
Andalucía	3.155.803	2.953.719	12.195	0,41	2.920.594	12.670	0,44	2.898.157	18.488	0,64						
Aragón	597.121	551.212	1.811	0,33	540.626	3.233	0,60	533.196	4.868	0,92						
Asturias	407.133	388.522	1.246	0,32	382.920	1.665	0,44	374.856	2.089	0,56						
Baleares	489.311	450.175	33.677	8,09	438.093	35.323	8,77	436.097	37.973	9,54						
Canarias	782.544	703.673	-5.586	-0,79	680.077	-3.913	-0,57	688.840	246	0,04						
Cantabria	230.189	217.882	1.129	0,52	214.365	1.227	0,58	212.003	1.300	0,62						
Castilla la Mancha	769.213	713.924	5.459	0,77	704.997	4.991	0,71	688.541	3.742	0,55						
Castilla y León	981.908	934.216	3.546	0,38	920.797	3.124	0,34	916.076	4.868	0,53						
Cataluña	3.447.174	3.203.582	7.451	0,23	3.130.950	22.019	0,71	3.096.850	17.687	0,57						
C. Valenciana	1.969.386	1.754.881	-1.064	-0,06	1.702.724	3.770	0,22	1.681.356	5.861	0,35						
Extremadura	403.381	389.889	3.556	0,92	391.242	4.175	1,08	389.324	3.985	1,03						
Galicia	1.081.647	1.031.552	1.955	0,19	1.012.672	4.316	0,43	988.342	2.500	0,25						
<b>Madrid</b>	<b>3.062.485</b>	<b>2.890.754</b>	<b>-3.360</b>	<b>-0,12</b>	<b>2.831.418</b>	<b>10.296</b>	<b>0,36</b>	<b>2.805.762</b>	<b>4.440</b>	<b>0,16</b>						
Murcia	591.434	543.341	2.696	0,50	526.664	3.526	0,67	521.637	3.647	0,70						
Navarra	287.254	269.356	1.004	0,37	267.236	1.872	0,71	266.781	2.414	0,91						
País Vasco	980.066	941.157	2.265	0,24	933.530	5.663	0,61	929.841	2.359	0,25						
La Rioja	134.631	125.899	926	0,74	123.586	654	0,53	123.691	2.023	1,66						
Ceuta	20.392	20.521	233	1,15	20.403	-400	-1,92	20.339	-542	-2,60						
Melilla	18.570	19.233	164	0,86	19.003	-973	-4,87	20.500	39	0,19						
<b>TOTAL</b>	<b>19.409.642</b>	<b>18.103.487</b>	<b>69.304</b>	<b>0,38</b>	<b>17.761.897</b>	<b>113.237</b>	<b>0,64</b>	<b>17.592.191</b>	<b>117.990</b>	<b>0,68</b>						

### Afiliación total y afiliados extranjeros en Madrid

Total sistema Madrid		Dato	Var. Intermensual		Var. Interanual		
			Absoluta	Tasa	Absoluta	Tasa	
	<i>abr-09</i>	2.894.114	-10.607	-0,37	-166.233	-5,43	
	<i>may-09</i>	2.890.754	-3.360	-0,12	-171.731	-5,61	
	<i>jun-09</i>	2.876.632	-14.122	-0,49	-176.507	-5,78	
	<i>jul-09</i>	2.862.846	-13.786	-0,48	-179.443	-5,90	
	<i>ago-09</i>	2.834.298	-28.548	-1,00	-170.533	-5,68	
	<i>sep-09</i>	2.837.451	3.153	0,11	-168.648	-5,61	
	<i>oct-09</i>	2.847.617	10.166	0,36	-155.255	-5,17	
	<i>nov-09</i>	2.848.724	1.107	0,04	-145.803	-4,87	
	<i>dic-09</i>	2.849.126	402	0,01	-129.572	-4,35	
	<i>ene-10</i>	2.814.175	-34.951	-1,23	-116.214	-3,97	
	<i>feb-10</i>	2.814.981	806	0,03	-102.333	-3,51	
	<i>mar-10</i>	2.818.008	3.027	0,11	-86.713	-2,99	
Total sistema Madrid	<i>abr-10</i>	2.821.122	3.114	0,11	-72.992	-2,52	
	<i>may-10</i>	2.831.418	10.296	0,36	-59.336	-2,05	
	<i>jun-10</i>	2.824.079	-7.339	-0,26	-52.553	-1,83	
	<i>jul-10</i>	2.816.319	-7.760	-0,27	-46.527	-1,63	
	<i>ago-10</i>	2.788.297	-28.022	-0,99	-46.001	-1,62	
	<i>sep-10</i>	2.796.992	8.695	0,31	-40.459	-1,43	
	<i>oct-10</i>	2.810.350	13.358	0,48	-37.267	-1,31	
	<i>nov-10</i>	2.818.869	8.519	0,30	-29.855	-1,05	
	<i>dic-10</i>	2.823.101	4.232	0,15	-26.025	-0,91	
	<i>ene-11</i>	2.792.935	-30.166	-1,07	-21.240	-0,75	
	<i>feb-11</i>	2.791.127	-1.808	-0,06	-23.854	-0,85	
	<i>mar-11</i>	2.797.325	6.198	0,22	-20.683	-0,73	
	<i>abr-11</i>	2.801.322	3.997	0,14	-19.800	-0,70	
	<i>may-11</i>	2.805.762	4.440	0,16	-25.656	-0,91	
							<b>Peso de extranjeros</b>
Afiliados extranjeros Madrid	<i>abr-09</i>	408.499	-1.719	-0,42	-40.969	-9,11	14,11%
	<i>may-09</i>	408.750	251	0,06	-43.566	-9,63	14,14%
	<i>jun-09</i>	409.599	849	0,21	-45.381	-9,97	14,24%
	<i>jul-09</i>	411.058	1.459	0,36	-47.390	-10,34	14,36%
	<i>ago-09</i>	407.341	-3.717	-0,90	-46.024	-10,15	14,37%
	<i>sep-09</i>	404.563	-2.778	-0,68	-45.396	-10,09	14,26%
	<i>oct-09</i>	401.373	-3.190	-0,79	-40.322	-9,13	14,10%
	<i>nov-09</i>	399.433	-1.940	-0,48	-36.143	-8,30	14,02%
	<i>dic-09</i>	397.190	-2.243	-0,56	-29.970	-7,02	13,94%
	<i>ene-10</i>	389.221	-7.969	-2,01	-25.194	-6,08	13,83%
	<i>feb-10</i>	391.296	2.075	0,53	-21.119	-5,12	13,90%
	<i>mar-10</i>	393.136	1.840	0,47	-17.082	-4,16	13,95%
	<i>abr-10</i>	395.149	2.013	0,51	-13.350	-3,27	14,01%
	<i>may-10</i>	398.627	3.478	0,88	-10.123	-2,48	14,08%
	<i>jun-10</i>	400.358	1.731	0,43	-9.241	-2,26	14,18%
	<i>jul-10</i>	401.023	665	0,17	-10.035	-2,44	14,24%
	<i>ago-10</i>	395.945	-5.078	-1,27	-11.396	-2,80	14,20%
	<i>sep-10</i>	394.715	-1.230	-0,31	-9.848	-2,43	14,11%
	<i>oct-10</i>	393.613	-1.102	-0,28	-7.760	-1,93	14,01%
	<i>nov-10</i>	393.542	-71	-0,02	-5.891	-1,47	13,96%
	<i>dic-10</i>	391.498	-2.044	-0,52	-5.692	-1,43	13,87%
	<i>ene-11</i>	384.524	-6.974	-1,78	-4.697	-1,21	13,77%
	<i>feb-11</i>	384.046	-478	-0,12	-7.250	-1,85	13,76%
	<i>mar-11</i>	384.812	766	0,20	-8.324	-2,12	13,76%
	<i>abr-11</i>	385.587	775	0,20	-9.562	-2,42	13,76%