

# ***Afiliación a la Seguridad Social***

Junio de 2011

B  
o  
l  
e  
t  
í  
n

m  
e  
n  
s  
u  
a  
l



 CONSEJERÍA DE EDUCACIÓN Y EMPLEO  
**Comunidad de Madrid**  
[www.madrid.org](http://www.madrid.org)

## BOLETÍN DE AFILIACIÓN A LA SEGURIDAD SOCIAL JUNIO 2011

**LA AFILIACIÓN EN  
MADRID SE SITÚA EN  
2.800.926  
TRABAJADORES**

En el mes de junio la afiliación en la Comunidad de Madrid, ha registrado la cifra de 2.800.926 trabajadores. Cataluña, Andalucía y Madrid son las tres comunidades con mayor número de afiliados en términos absolutos, y aglutinan el 49,92% de la afiliación de España. Madrid aporta el 15,93% de los afiliados al conjunto nacional.

En junio baja la afiliación a la Seguridad Social en Madrid. La variación intermensual presenta una tasa de -0,17% con 4.836 trabajadores menos que el pasado mes.

En España, la afiliación cae en el mismo periodo en 5.612 trabajadores, alcanzando la cifra de 17.586.579 ocupados y su tasa intermensual es de -0,03%.

**SUBE LA AFILIACIÓN  
EN LOS RÉGIMENES  
DE AUTÓNOMOS Y  
DE HOGAR**

En el Régimen General los afiliados disminuyen con respecto a mayo en 5.686 trabajadores con una tasa de variación intermensual de -0,24%. Con 23.141 afiliados menos que en junio de 2010, la tasa de variación interanual se sitúa en -0,97%.

El Régimen de Autónomos crece en 187 afiliados respecto al mes pasado con una tasa de 0,05%. En términos interanuales la afiliación desciende en 1.166 y presenta una tasa de -0,32 %.

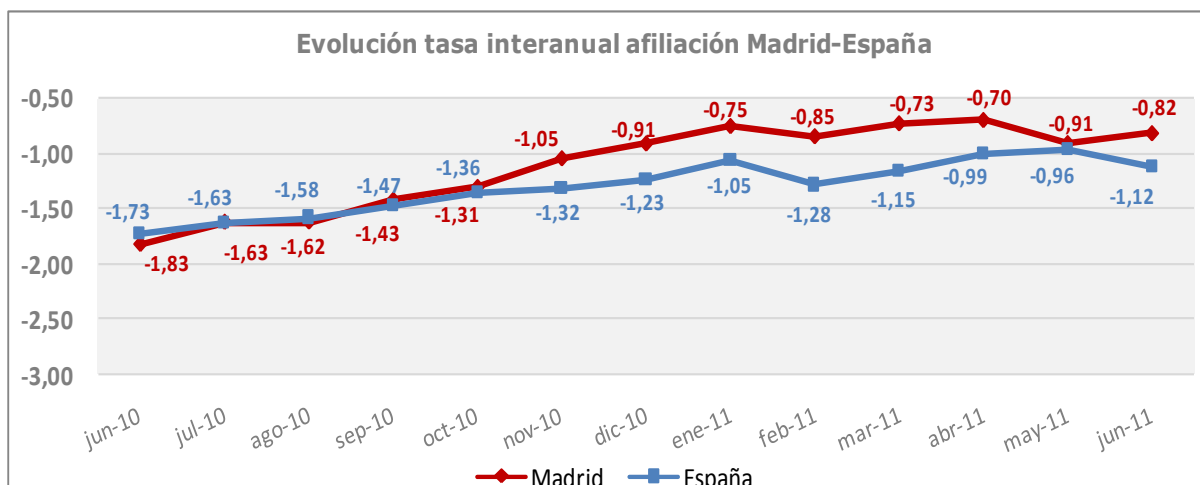
El Régimen de Hogar sube en términos intermensuales en 647 ocupados con una tasa de 0,87%. En términos interanuales la afiliación aumenta en 1.212 con una tasa de 1,64%. El total de trabajadores afiliados al Régimen de Hogar es de 75.090.

**EN TÉRMINOS  
INTERANUALES SIGUE LA  
MODERACIÓN EN LA  
PÉRDIDA DE AFILIADOS**

Interanualmente este mes hay 23.153 afiliados menos que en junio del año pasado y su tasa es de -0,82%. En junio de 2010 la pérdida fue de 52.553 trabajadores, con una tasa de -1,83%. Continúa la moderación en la pérdida de la afiliación.

En España la tasa interanual es de -1,12% con 199.203 afiliados menos que en junio de 2010. El descenso en la afiliación en Madrid es menor que en el total nacional (-0,82% vs. -1,12%).

Excepto en Melilla, Canarias y Baleares la afiliación a la Seguridad Social desciende en todas las comunidades autónomas respecto a junio de 2010. Este mes diez comunidades registran una tasa interanual por encima de la media nacional.



## Datos afiliación por CCAA y regímenes. Junio 2011

	Total sistema	General	Autónomos	Hogar
Andalucía	2.874.925	1.879.354	470.985	31.396
Aragón	535.935	407.880	105.629	6.843
Asturias	375.938	285.417	77.893	6.406
Baleares	455.404	356.520	83.711	9.941
Canarias	683.221	550.747	105.139	7.360
Cantabria	213.449	164.782	42.844	3.807
Castilla la Mancha	689.117	495.759	147.826	7.488
Castilla y León	920.308	683.428	206.918	11.528
Cataluña	3.103.852	2.476.864	537.327	57.761
C. Valenciana	1.673.151	1.248.282	328.374	24.440
Extremadura	390.167	242.385	78.307	2.487
Galicia	989.216	721.695	219.345	20.383
<b>Madrid</b>	<b>2.800.926</b>	<b>2.359.309</b>	<b>357.767</b>	<b>75.090</b>
Murcia	521.323	352.407	91.731	8.925
Navarra	266.215	210.108	46.542	4.790
País Vasco	930.493	729.835	177.964	15.945
La Rioja	123.312	91.096	26.064	1.777
Ceuta	20.008	16.134	2.978	662
Melilla	19.617	14.908	3.272	1.347
<b>TOTAL</b>	<b>17.586.579</b>	<b>13.286.912</b>	<b>3.110.615</b>	<b>298.377</b>

## Peso de las CCAA sobre el total nacional. Junio 2011

	% Afiliados sobre total	Var. Interanual		Var. Intermensual	
		Absoluta	Peso/total nacional	Absoluta	Peso/total nacional
Andalucía	16,35	-33.138	16,64	-23.232	413,97
Aragón	3,05	-8.543	4,29	2.739	-48,81
Asturias	2,14	-8.443	4,24	1.082	-19,28
Baleares	2,59	625	-0,31	19.307	-344,03
Canarias	3,88	5.549	-2,79	-5.619	100,12
Cantabria	1,21	-2.710	1,36	1.446	-25,77
Castilla la Mancha	3,92	-17.502	8,79	576	-10,26
Castilla y León	5,23	-3.368	1,69	4.232	-75,41
Cataluña	17,65	-39.769	19,96	7.002	-124,77
C. Valenciana	9,51	-25.833	12,97	-8.205	146,20
Extremadura	2,22	-1.568	0,79	843	-15,02
Galicia	5,62	-27.321	13,72	874	-15,57
<b>Madrid</b>	<b>15,93</b>	<b>-23.153</b>	<b>11,62</b>	<b>-4.836</b>	<b>86,17</b>
Murcia	2,96	-7.850	3,94	-314	5,60
Navarra	1,51	-666	0,33	-566	10,09
País Vasco	5,29	-5.292	2,66	652	-11,62
La Rioja	0,70	-763	0,38	-379	6,75
Ceuta	0,11	-4	0,00	-331	5,90
Melilla	0,11	544	-0,27	-883	15,73
<b>TOTAL</b>	<b>100,00</b>	<b>-199.203</b>	<b>100,00</b>	<b>-5.612</b>	<b>100,00</b>

### Ranking por CCAA Junio 2011

Total afiliados		% Afiliados s/total nacional	
Cataluña	3.103.852	Cataluña	17,65
Andalucía	2.874.925	Andalucía	16,35
<b>Madrid</b>	<b>2.800.926</b>	<b>Madrid</b>	<b>15,93</b>
C. Valenciana	1.673.151	C.Valenciana	9,51
Galicia	989.216	Galicia	5,62
País Vasco	930.493	País Vasco	5,29
Castilla y León	920.308	Castilla y León	5,23
Castilla la Mancha	689.117	Castilla la Mancha	3,92
Canarias	683.221	Canarias	3,88
Aragón	535.935	Aragón	3,05
Murcia	521.323	Murcia	2,96
Baleares	455.404	Baleares	2,59
Extremadura	390.167	Extremadura	2,22
Asturias	375.938	Asturias	2,14
Navarra	266.215	Navarra	1,51
Cantabria	213.449	Cantabria	1,21
La Rioja	123.312	La Rioja	0,70
<b>Ceuta</b>	<b>20.008</b>	<b>Ceuta</b>	<b>0,11</b>
Melilla	19.617	Melilla	0,11
<b>TOTAL</b>	<b>17.586.579</b>	<b>TOTAL</b>	<b>100,00</b>

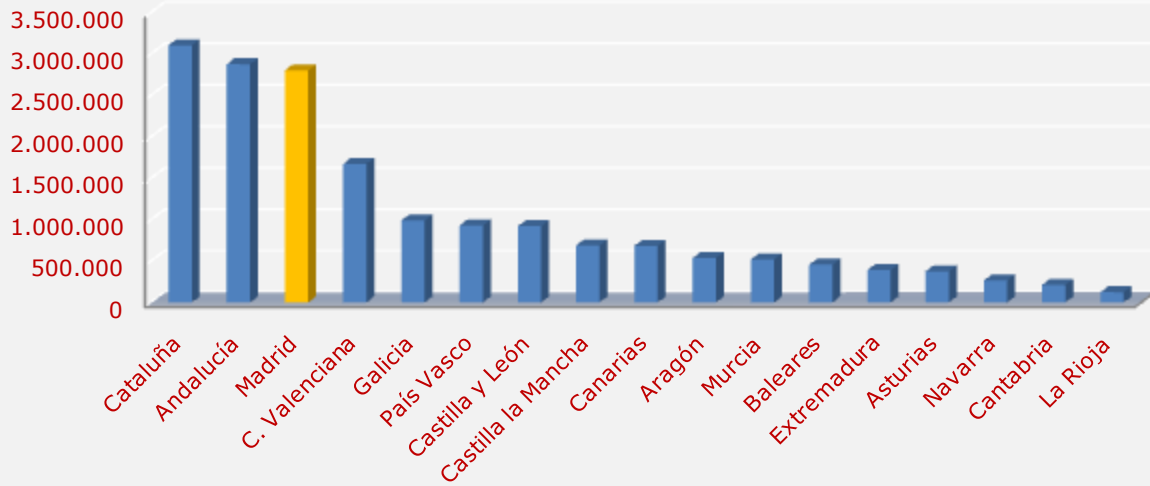
  

Var. Absoluta interanual		Tasa interanual	
Canarias	5.549	Melilla	2,85
Baleares	625	Canarias	0,82
Melilla	544	Baleares	0,14
Ceuta	-4	Ceuta	-0,02
Navarra	-666	Navarra	-0,25
La Rioja	-763	Castilla y León	-0,36
Extremadura	-1.568	Extremadura	-0,40
Cantabria	-2.710	País Vasco	-0,57
Castilla y León	-3.368	La Rioja	-0,61
País Vasco	-5.292	<b>Madrid</b>	<b>-0,82</b>
Murcia	-7.850	Andalucía	-1,14
Asturias	-8.443	Cantabria	-1,25
Aragón	-8.543	Cataluña	-1,27
Castilla-Mancha	-17.502	Murcia	-1,48
<b>Madrid</b>	<b>-23.153</b>	C. Valenciana	-1,52
C. Valenciana	-25.833	Aragón	-1,57
Galicia	-27.321	Asturias	-2,20
Andalucía	-33.138	Castilla-Mancha	-2,48
Cataluña	-39.769	Galicia	-2,69
<b>TOTAL</b>	<b>-199.203</b>	<b>TOTAL</b>	<b>-1,12</b>

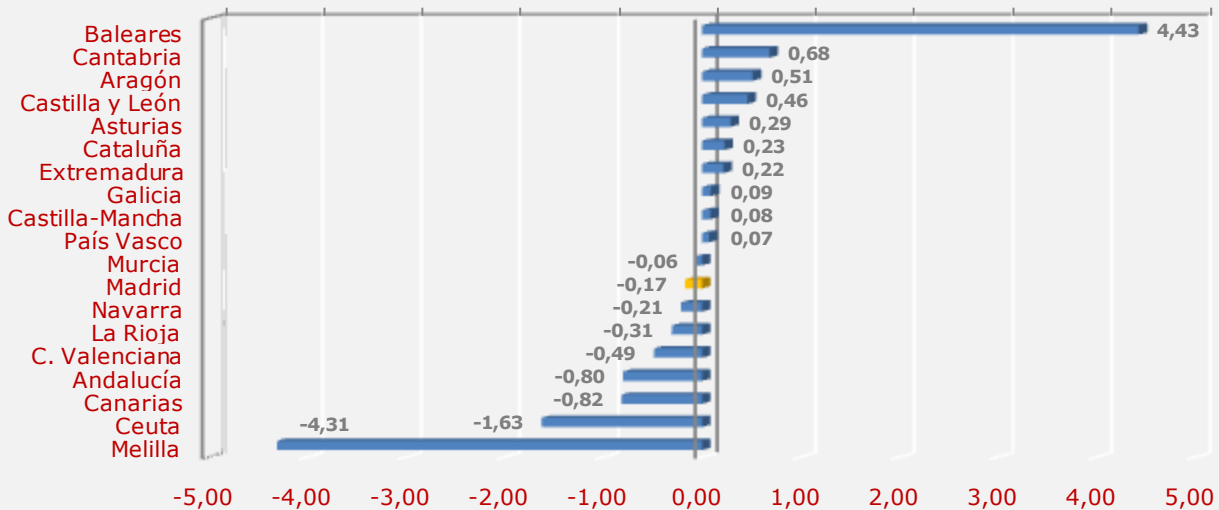
  

Var. Absoluta intermensual		Tasa intermensual	
Baleares	19.307	Baleares	4,43
Cataluña	7.002	Cantabria	0,68
Castilla y León	4.232	Aragón	0,51
Aragón	2.739	Castilla y León	0,46
Cantabria	1.446	Asturias	0,29
Asturias	1.082	Cataluña	0,23
Galicia	874	Extremadura	0,22
Extremadura	843	Galicia	0,09
País Vasco	652	Castilla-Mancha	0,08
Castilla-Mancha	576	País Vasco	0,07
Murcia	-314	Murcia	-0,06
Ceuta	-331	<b>Madrid</b>	<b>-0,17</b>
La Rioja	-379	Navarra	-0,21
Navarra	-566	La Rioja	-0,31
Melilla	-883	C. Valenciana	-0,49
<b>Madrid</b>	<b>-4.836</b>	Andalucía	-0,80
Canarias	-5.619	Canarias	-0,82
C. Valenciana	-8.205	Ceuta	-1,63
Andalucía	-23.232	Melilla	-4,31
<b>TOTAL</b>	<b>-5.612</b>	<b>TOTAL</b>	<b>-0,03</b>

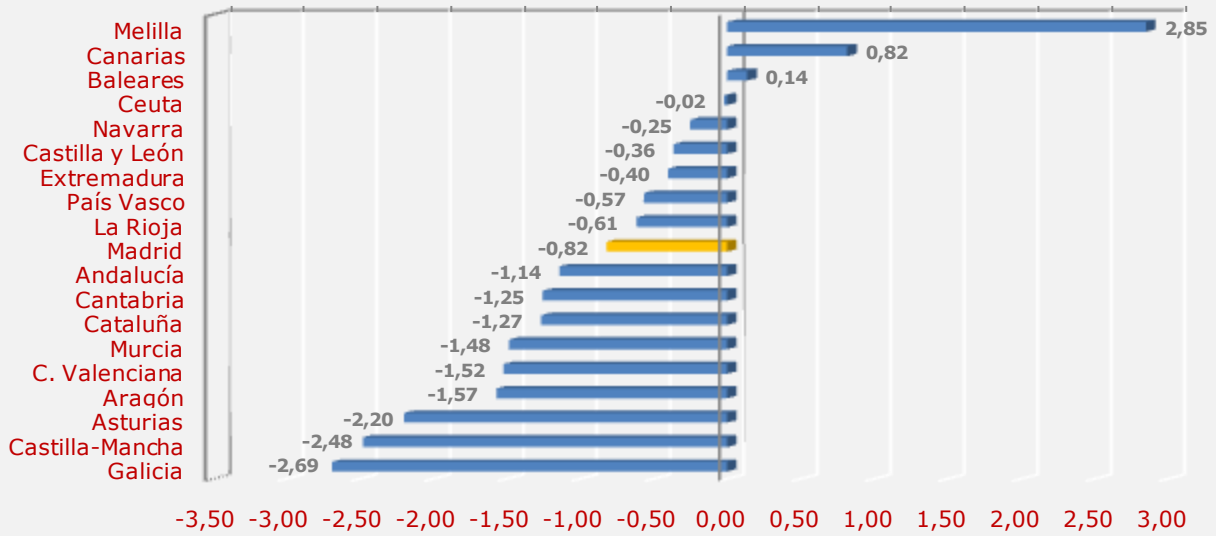
### Total afiliados. Junio 2011



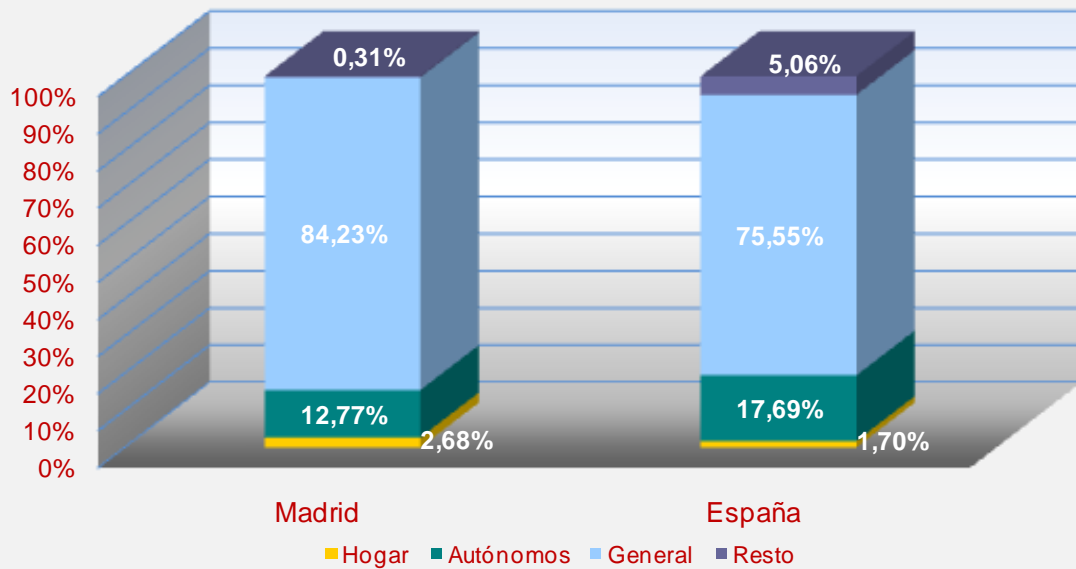
### Tasa de variación intermensual. Junio 2011



### Tasa de variación interanual. Junio 2011



### Afiliación por regímenes Madrid-España. Junio 2011



Afiliados en alta en S.S por regímenes en Madrid						
junio 2010 a junio 2011		Dato	Variación intermensual		Variación interanual	
			Absoluta	Tasa	Absoluta	Tasa
Total Regímenes	jun-10	2.824.079	-7.339	-0,26	-52.553	-1,83
	jul-10	2.816.319	-7.760	-0,27	-46.527	-1,63
	ago-10	2.788.297	-28.022	-0,99	-46.001	-1,62
	sep-10	2.796.992	8.695	0,31	-40.459	-1,43
	oct-10	2.810.350	13.358	0,48	-37.267	-1,31
	nov-10	2.831.418	10.296	0,30	-59.336	-1,05
	dic-10	2.824.079	-7.339	0,15	-52.553	-0,91
	ene-11	2.816.319	-7.760	-1,07	-46.527	-0,75
	feb-11	2.788.297	-28.022	-0,06	-46.001	-0,85
	mar-11	2.796.992	8.695	0,22	-40.459	-0,73
	abr-11	2.801.322	3.997	0,14	-19.800	-0,70
	may-11	2.805.762	4.440	0,16	-25.656	-0,91
jun-11	2.800.926	-4.836	-0,17	-23.153	-0,82	
Régimen General	jun-10	2.382.450	-7.260	-0,30	-45.177	-1,86
	jul-10	2.377.125	-5.325	-0,22	-39.781	-1,65
	ago-10	2.352.254	-24.871	-1,05	-39.164	-1,64
	sep-10	2.360.735	8.481	0,36	-33.314	-1,39
	oct-10	2.372.505	11.770	0,50	-31.256	-1,30
	nov-10	2.380.622	8.117	0,34	-26.319	-1,09
	dic-10	2.384.135	3.513	0,15	-23.091	-0,96
	ene-11	2.354.922	-29.213	-1,23	-18.608	-0,78
	feb-11	2.353.814	-1.108	-0,05	-20.904	-0,88
	mar-11	2.358.804	4.990	0,21	-18.205	-0,77
	abr-11	2.361.643	2.839	0,12	-18.316	-0,77
	may-11	2.364.995	3.352	0,14	-24.715	-1,03
jun-11	2.359.309	-5.686	-0,24	-23.141	-0,97	
Régimen Autónomos	jun-10	358.933	-69	-0,02	-10.616	-2,87
	jul-10	357.049	-1.884	-0,52	-9.605	-2,62
	ago-10	354.572	-2.477	-0,69	-9.342	-2,57
	sep-10	355.006	434	0,12	-9.026	-2,48
	oct-10	356.161	1.155	0,33	-7.783	-2,14
	nov-10	356.860	699	0,20	-5.230	-1,44
	dic-10	357.125	265	0,07	-4.410	-1,22
	ene-11	355.928	-1.197	-0,34	-3.789	-1,05
	feb-11	355.291	-637	-0,18	-3.141	-0,88
	mar-11	356.417	1.126	0,32	-2.086	-0,58
	abr-11	357.068	651	0,18	-1.495	-0,42
	may-11	357.580	512	0,14	-1.422	-0,40
jun-11	357.767	187	0,05	-1.166	-0,32	
Régimen Hogar	jun-10	73.878	-5	-0,01	3.430	4,87
	jul-10	73.475	-403	-0,55	3.095	4,40
	ago-10	72.939	-536	-0,73	2.770	3,95
	sep-10	72.329	-610	-0,84	2.291	3,27
	oct-10	72.404	75	0,10	2.060	2,93
	nov-10	72.707	303	0,42	2.196	3,11
	dic-10	72.843	136	0,19	1.983	2,80
	ene-11	72.829	-14	-0,02	1.629	2,29
	feb-11	73.212	383	0,53	1.187	1,65
	mar-11	73.633	421	0,58	577	0,79
	abr-11	74.108	475	0,65	511	0,69
	may-11	74.443	335	0,45	560	0,76
jun-11	75.090	647	0,87	1.212	1,64	

Variaciones Madrid-España											
Comunidad de Madrid						España					Peso CAM s/España
Total regímenes	Var. Intermensual		Var. Interanual		Total regímenes	Var. Intermensual		Var. Interanual			
	Absoluta	Tasa	Absoluta	Tasa		Absoluta	Tasa	Absoluta	Tasa		
ene-04	2.564.114					16.622.380					15,4
feb-04	2.583.372	19.258	0,75			16.805.302	182.922	1,10			15,4
mar-04	2.597.065	13.692	0,53			16.930.768	125.466	0,75			15,3
abr-04	2.601.346	4.282	0,16			17.011.042	80.274	0,47			15,3
may-04	2.617.001	15.655	0,60			17.166.390	155.348	0,91			15,2
jun-04	2.628.981	11.980	0,46			17.275.410	109.020	0,64			15,2
jul-04	2.635.927	6.946	0,26			17.412.824	137.415	0,80			15,1
ago-04	2.613.665	-22.262	-0,84			17.258.074	-154.750	-0,89			15,1
sep-04	2.625.965	12.300	0,47			17.244.541	-13.533	-0,08			15,2
oct-04	2.649.288	23.323	0,89			17.300.333	55.792	0,32			15,3
nov-04	2.673.544	24.256	0,92			17.345.577	45.244	0,26			15,4
dic-04	2.686.214	12.670	0,47			17.345.775	198	0,00			15,5
ene-05	2.662.257	-23.957	-0,89	98.143	3,83	17.175.029	-170.746	-0,98	552.649	3,32	15,5
feb-05	2.679.891	17.634	0,66	96.519	3,74	17.319.622	144.593	0,84	514.320	3,06	15,5
mar-05	2.694.911	15.020	0,56	97.846	3,77	17.427.841	108.219	0,62	497.073	2,94	15,5
abr-05	2.713.682	18.771	0,70	112.336	4,32	17.565.257	137.416	0,79	554.215	3,26	15,4
may-05	2.739.366	25.684	0,95	122.365	4,68	17.783.755	218.498	1,24	617.365	3,60	15,4
jun-05	2.774.832	35.466	1,29	145.851	5,55	18.015.471	231.716	1,30	740.061	4,28	15,4
jul-05	2.801.669	26.837	0,97	165.742	6,29	18.251.514	236.043	1,31	838.690	4,82	15,4
ago-05	2.794.239	-7.430	-0,27	180.574	6,91	18.163.958	-87.556	-0,48	905.884	5,25	15,4
sep-05	2.825.825	31.586	1,13	199.860	7,61	18.189.950	25.992	0,14	945.409	5,48	15,5
oct-05	2.864.995	39.170	1,39	215.707	8,14	18.280.518	90.568	0,50	980.185	5,67	15,7
nov-05	2.890.241	25.246	0,88	216.697	8,11	18.322.507	41.989	0,23	976.930	5,63	15,8
dic-05	2.902.276	12.035	0,42	216.062	8,04	18.314.382	-8.125	-0,04	968.608	5,58	15,8
ene-06	2.879.138	-23.138	-0,80	216.881	8,15	18.145.717	-168.665	-0,92	970.688	5,65	15,9
feb-06	2.895.904	16.766	0,58	216.013	8,06	18.283.716	137.999	0,76	964.094	5,57	15,8
mar-06	2.912.469	16.565	0,57	217.558	8,07	18.410.142	126.426	0,69	982.301	5,64	15,8
abr-06	2.921.229	8.760	0,30	207.547	7,65	18.518.937	108.795	0,59	953.680	5,43	15,8
may-06	2.934.625	13.396	0,46	195.259	7,13	18.689.656	170.719	0,92	905.901	5,09	15,7
jun-06	2.947.731	13.106	0,45	172.899	6,23	18.802.906	113.250	0,61	787.435	4,37	15,7
jul-06	2.950.228	2.497	0,08	148.559	5,30	18.923.435	120.529	0,64	671.921	3,68	15,6
ago-06	2.917.985	-32.243	-1,09	123.746	4,43	18.755.471	-167.964	-0,89	591.513	3,26	15,6
sep-06	2.936.528	18.543	0,64	110.703	3,92	18.765.858	10.387	0,06	575.908	3,17	15,6
oct-06	2.965.280	28.752	0,98	100.285	3,50	18.861.496	95.638	0,51	580.978	3,18	15,7
nov-06	2.987.948	22.668	0,76	97.707	3,38	18.911.913	50.417	0,27	589.406	3,22	15,8
dic-06	2.998.598	10.650	0,36	96.322	3,32	18.915.407	3.494	0,02	601.025	3,28	15,9
ene-07	2.974.694	-23.904	-0,80	95.556	3,32	18.778.597	-136.810	-0,72	632.880	3,49	15,8
feb-07	2.988.431	13.737	0,46	92.527	3,20	18.918.020	139.423	0,74	634.304	3,47	15,8
mar-07	3.002.734	14.303	0,48	90.265	3,10	19.058.951	140.931	0,74	648.809	3,52	15,8
abr-07	3.007.575	4.841	0,16	86.346	2,96	19.151.216	92.265	0,48	632.279	3,41	15,7
may-07	3.017.083	9.508	0,32	82.458	2,81	19.303.189	151.973	0,79	613.533	3,28	15,6
jun-07	3.023.927	6.844	0,23	76.196	2,58	19.377.776	74.587	0,39	574.870	3,06	15,6
jul-07	3.026.526	2.599	0,09	76.298	2,59	19.493.050	115.274	0,59	569.615	3,01	15,5
ago-07	2.991.126	-35.400	-1,17	73.141	2,51	19.286.185	-206.865	-1,06	530.714	2,83	15,5
sep-07	3.009.037	17.911	0,60	72.509	2,47	19.290.985	4.800	0,02	525.127	2,80	15,6
oct-07	3.036.168	27.131	0,90	70.888	2,39	19.371.684	80.699	0,42	510.188	2,70	15,7
nov-07	3.057.798	21.630	0,71	69.850	2,34	19.393.159	21.475	0,11	481.246	2,54	15,8
dic-07	3.067.477	9.679	0,32	68.879	2,30	19.372.777	-20.382	-0,11	457.370	2,42	15,8



Variaciones Madrid-España											
Comunidad de Madrid						España					Peso CAM s/España
Total regímenes	Var. Intermensual		Var. Interanual		Total regímenes	Var. Intermensual		Var. Interanual			
	Absoluta	Tasa	Absoluta	Tasa		Absoluta	Tasa	Absoluta	Tasa		
ene-08	3.037.137	-30.340	-0,99	62.443	2,10	19.160.798	-211.979	-1,09	382.201	2,04	15,9
feb-08	3.045.778	8.641	0,28	57.347	1,92	19.252.125	91.327	0,48	334.105	1,77	15,8
mar-08	3.054.490	8.712	0,29	51.756	1,72	19.314.404	62.279	0,32	255.453	1,34	15,8
abr-08	3.060.347	5.857	0,19	52.772	1,75	19.356.270	41.866	0,22	205.054	1,07	15,8
may-08	3.062.485	2.138	0,07	45.402	1,50	19.409.642	53.372	0,28	106.453	0,55	15,8
jun-08	3.053.139	-9.346	-0,31	29.212	0,97	19.358.953	-50.689	-0,26	-18.823	-0,10	15,8
jul-08	3.042.289	-10.850	-0,36	15.763	0,52	19.382.223	23.270	0,12	-110.827	-0,57	15,7
ago-08	3.004.831	-37.458	-1,23	13.705	0,46	19.137.556	-244.667	-1,26	-148.629	-0,77	15,7
sep-08	3.006.099	1.268	0,04	-2.938	-0,10	19.020.360	-117.196	-0,61	-270.625	-1,40	15,8
oct-08	3.002.872	-3.227	-0,11	-33.296	-1,10	18.918.473	-101.887	-0,54	-453.211	-2,34	15,9
nov-08	2.994.527	-8.345	-0,28	-63.271	-2,07	18.721.387	-197.086	-1,04	-671.772	-3,46	16,0
dic-08	2.978.698	-15.829	-0,53	-88.779	-2,89	18.531.312	-190.075	-1,02	-841.465	-4,34	16,1
ene-09	2.930.389	-48.309	-1,62	-106.748	-3,51	18.181.743	-349.569	-1,89	-979.055	-5,11	16,1
feb-09	2.917.314	-13.075	-0,45	-128.464	-4,22	18.112.611	-69.132	-0,38	-1.139.514	-5,92	16,1
mar-09	2.904.721	-12.593	-0,43	-149.769	-4,90	18.058.122	-54.489	-0,30	-1.256.282	-6,50	16,1
abr-09	2.894.114	-10.607	-0,37	-166.233	-5,43	18.034.183	-23.939	-0,13	-1.322.087	-6,83	16,0
may-09	2.890.754	-3.360	-0,12	-171.731	-5,61	18.103.487	69.304	0,38	-1.306.155	-6,73	16,0
jun-09	2.876.632	-14.122	-0,49	-176.507	-5,78	18.097.986	-5.501	-0,03	-1.260.967	-6,51	15,9
jul-09	2.862.846	-13.786	-0,48	-179.443	-5,90	18.143.554	45.568	0,25	-1.238.669	-6,39	15,8
ago-09	2.834.298	-28.548	-1,00	-170.533	-5,68	18.001.310	-142.244	-0,78	-1.136.246	-5,94	15,7
sep-09	2.837.451	3.153	0,11	-168.648	-5,61	17.935.095	-66.215	-0,37	-1.085.265	-5,71	15,8
oct-09	2.847.617	10.166	0,36	-155.255	-5,17	17.908.945	-26.150	-0,15	-1.009.528	-5,34	15,9
nov-09	2.848.724	1.107	0,04	-145.803	-4,87	17.847.670	-61.275	-0,34	-873.717	-4,67	16,0
dic-09	2.849.126	402	0,01	-129.572	-4,35	17.803.839	-43.831	-0,25	-727.473	-3,93	16,0
ene-10	2.814.175	-34.951	-1,23	-116.214	-3,97	17.546.011	-257.828	-1,45	-635.732	-3,50	16,0
feb-10	2.814.981	806	0,03	-102.333	-3,51	17.572.351	26.340	0,15	-540.260	-2,98	16,0
mar-10	2.818.008	3.027	0,11	-86.713	-2,99	17.594.808	22.457	0,13	-463.314	-2,57	16,0
abr-10	2.821.122	3.114	0,11	-72.992	-2,52	17.648.660	53.852	0,31	-385.523	-2,14	16,0
may-10	2.831.418	10.296	0,36	-59.336	-2,05	17.761.897	113.237	0,64	-341.590	-1,89	15,9
jun-10	2.824.079	-7.339	-0,26	-52.553	-1,83	17.785.782	23.885	0,13	-312.204	-1,73	15,9
jul-10	2.816.319	-7.760	-0,27	-46.527	-1,63	17.848.323	62.541	0,35	-295.231	-1,63	15,8
ago-10	2.788.297	-28.022	-0,99	-46.001	-1,62	17.716.464	-131.859	-0,74	-284.846	-1,58	15,7
sep-10	2.796.992	8.695	0,31	-40.459	-1,43	17.671.480	-44.984	-0,25	-263.615	-1,47	15,8
oct-10	2.810.350	13.358	0,48	-37.267	-1,31	17.666.149	-5.331	-0,03	-242.796	-1,36	15,9
nov-10	2.818.869	8.519	0,30	-29.855	-1,05	17.612.709	-53.440	-0,30	-234.961	-1,32	16,0
dic-10	2.823.101	4.232	0,15	-26.025	-0,91	17.584.982	-27.727	-0,16	-218.857	-1,23	16,1
ene-11	2.792.935	-30.166	-1,07	-21.240	-0,75	17.361.839	-223.143	-1,27	-184.172	-1,05	16,1
feb-11	2.791.127	-1.808	-0,06	-23.854	-0,85	17.347.094	-14.745	-0,08	-225.257	-1,28	16,1
mar-11	2.797.325	6.198	0,22	-20.683	-0,73	17.392.754	45.660	0,26	-202.054	-1,15	16,1
abr-11	2.801.322	3.997	0,14	-19.800	-0,70	17.474.201	81.447	0,47	-174.459	-0,99	16,0
may-11	2.805.762	4.440	0,16	-25.656	-0,91	17.592.191	117.990	0,68	-169.706	-0,96	15,9
jun-11	2.800.926	-4.836	-0,17	-23.153	-0,82	17.586.579	-5.612	-0,03	-199.203	-1,12	15,9

Variaciones anuales e intermensuales por CCAA. Peso por regímenes. Junio 2011									
	Total Sistema				Peso general/total	General			
	Var. Interanual		Var. Intermensual			Var. Interanual		Var. Intermensual	
	Absoluta	Tasa	Absoluta	Tasa		Absoluta	Tasa	Absoluta	Tasa
Andalucía	-33.138	-1,14	-23.232	-0,80	65,37	-26.890	-1,41	-9.553	-0,51
Aragón	-8.543	-1,57	2.739	0,51	76,11	-9.058	-2,17	958	0,24
Asturias	-8.443	-2,20	1.082	0,29	75,92	-7.050	-2,41	1.014	0,36
Baleares	625	0,14	19.307	4,43	78,29	1.045	0,29	17.741	5,24
Canarias	5.549	0,82	-5.619	-0,82	80,61	6.161	1,13	-5.236	-0,94
Cantabria	-2.710	-1,25	1.446	0,68	77,20	-2.095	-1,26	1.516	0,93
Castilla la Mancha	-17.502	-2,48	576	0,08	71,94	-16.146	-3,15	62	0,01
Castilla y León	-3.368	-0,36	4.232	0,46	74,26	-1.659	-0,24	3.887	0,57
Cataluña	-39.769	-1,27	7.002	0,23	79,80	-32.978	-1,31	5.322	0,22
C. Valenciana	-25.833	-1,52	-8.205	-0,49	74,61	-25.628	-2,01	-6.210	-0,50
Extremadura	-1.568	-0,40	843	0,22	62,12	-3.144	-1,28	-1.440	-0,59
Galicia	-27.321	-2,69	874	0,09	72,96	-22.679	-3,05	1.194	0,17
Madrid	-23.153	-0,82	-4.836	-0,17	84,23	-23.141	-0,97	-5.686	-0,24
Murcia	-7.850	-1,48	-314	-0,06	67,60	-5.334	-1,49	9	0,00
Navarra	-666	-0,25	-566	-0,21	78,92	-293	-0,14	-409	-0,19
País Vasco	-5.292	-0,57	652	0,07	78,44	-3.402	-0,46	615	0,08
La Rioja	-763	-0,61	-379	-0,31	73,87	-614	-0,67	-234	-0,26
Ceuta	-4	-0,02	-331	-1,63	80,64	29	0,18	-356	-2,16
Melilla	544	2,85	-883	-4,31	76,00	413	2,85	-874	-5,54
<b>TOTAL</b>	<b>-199.203</b>	<b>-1,12</b>	<b>-5.612</b>	<b>-0,03</b>	<b>75,55</b>	<b>-172.461</b>	<b>-1,28</b>	<b>2.324</b>	<b>0,02</b>
	Total Sistema				Peso autón./total	Autónomos			
	Var. Interanual		Var. Intermensual			Var. Interanual		Var. Intermensual	
	Absoluta	Tasa	Absoluta	Tasa		Absoluta	Tasa	Absoluta	Tasa
Andalucía	-33.138	-1,14	-23.232	-0,80	16,38	-3.007	-0,63	1.040	0,22
Aragón	-8.543	-1,57	2.739	0,51	19,71	-1.915	-1,78	88	0,08
Asturias	-8.443	-2,20	1.082	0,29	20,72	-1.050	-1,33	45	0,06
Baleares	625	0,14	19.307	4,43	18,38	-802	-0,95	1.351	1,64
Canarias	5.549	0,82	-5.619	-0,82	15,39	-63	-0,06	-139	-0,13
Cantabria	-2.710	-1,25	1.446	0,68	20,07	-523	-1,21	21	0,05
Castilla la Mancha	-17.502	-2,48	576	0,08	21,45	-1.754	-1,17	282	0,19
Castilla y León	-3.368	-0,36	4.232	0,46	22,48	-2.159	-1,03	325	0,16
Cataluña	-39.769	-1,27	7.002	0,23	17,31	-7.592	-1,39	424	0,08
C. Valenciana	-25.833	-1,52	-8.205	-0,49	19,63	-3.841	-1,16	431	0,13
Extremadura	-1.568	-0,40	843	0,22	20,07	-667	-0,84	-1	0,00
Galicia	-27.321	-2,69	874	0,09	22,17	-4.245	-1,90	-68	-0,03
Madrid	-23.153	-0,82	-4.836	-0,17	12,77	-1.166	-0,32	187	0,05
Murcia	-7.850	-1,48	-314	-0,06	17,60	-3.360	-3,53	-56	-0,06
Navarra	-666	-0,25	-566	-0,21	17,48	-471	-1,00	48	0,10
País Vasco	-5.292	-0,57	652	0,07	19,13	-2.147	-1,19	-110	-0,06
La Rioja	-763	-0,61	-379	-0,31	21,14	-445	-1,68	-18	-0,07
Ceuta	-4	-0,02	-331	-1,63	14,88	40	1,36	16	0,54
Melilla	544	2,85	-883	-4,31	16,68	132	4,20	-16	-0,49
<b>TOTAL</b>	<b>-199.203</b>	<b>-1,12</b>	<b>-5.612</b>	<b>-0,03</b>	<b>17,69</b>	<b>-35.035</b>	<b>-1,11</b>	<b>3.850</b>	<b>0,12</b>
	Total Sistema				Peso hogar/total	Hogar			
	Var. Interanual		Var. Intermensual			Var. Interanual		Var. Intermensual	
	Absoluta	Tasa	Absoluta	Tasa		Absoluta	Tasa	Absoluta	Tasa
Andalucía	-33.138	-1,14	-23.232	-0,80	1,09	-911	-2,82	100	0,32
Aragón	-8.543	-1,57	2.739	0,51	1,28	326	5,00	25	0,37
Asturias	-8.443	-2,20	1.082	0,29	1,70	34	0,53	-17	-0,26
Baleares	625	0,14	19.307	4,43	2,18	240	2,47	-26	-0,26
Canarias	5.549	0,82	-5.619	-0,82	1,08	-244	-3,21	6	0,08
Cantabria	-2.710	-1,25	1.446	0,68	1,78	-17	-0,44	-44	-1,14
Castilla la Mancha	-17.502	-2,48	576	0,08	1,09	77	1,04	48	0,65
Castilla y León	-3.368	-0,36	4.232	0,46	1,25	24	0,21	15	0,13
Cataluña	-39.769	-1,27	7.002	0,23	1,86	-227	-0,39	386	0,67
C. Valenciana	-25.833	-1,52	-8.205	-0,49	1,46	-368	-1,48	57	0,23
Extremadura	-1.568	-0,40	843	0,22	0,64	-63	-2,47	24	0,97
Galicia	-27.321	-2,69	874	0,09	2,06	-74	-0,36	-8	-0,04
Madrid	-23.153	-0,82	-4.836	-0,17	2,68	1.212	1,64	647	0,87
Murcia	-7.850	-1,48	-314	-0,06	1,71	151	1,72	-19	-0,21
Navarra	-666	-0,25	-566	-0,21	1,80	132	2,83	10	0,21
País Vasco	-5.292	-0,57	652	0,07	1,71	986	6,59	103	0,65
La Rioja	-763	-0,61	-379	-0,31	1,44	53	3,07	-2	-0,11
Ceuta	-4	-0,02	-331	-1,63	3,31	-66	-9,07	-5	-0,75
Melilla	544	2,85	-883	-4,31	6,87	-1	-0,07	4	0,30
<b>TOTAL</b>	<b>-199.203</b>	<b>-1,12</b>	<b>-5.612</b>	<b>-0,03</b>	<b>1,70</b>	<b>1.264</b>	<b>0,43</b>	<b>1.306</b>	<b>0,44</b>

### Variaciones interanuales de los meses de Junio total regímenes - CCAA

	2008		2009		2010			2011		
	Dato	Dato	Var. Abs.	Tasa	Dato	Var. Abs.	Tasa	Dato	Var. Abs.	Tasa
Andalucía	3.121.395	2.939.869	-181.526	-5,82	2.908.063	-31.806	-1,08	2.874.925	-33.138	-1,14
Aragón	602.242	553.148	-49.094	-8,15	544.478	-8.670	-1,57	535.935	-8.543	-1,57
Asturias	407.982	388.888	-19.094	-4,68	384.381	-4.507	-1,16	375.938	-8.443	-2,20
Baleares	502.278	465.603	-36.675	-7,30	454.779	-10.824	-2,32	455.404	625	0,14
Canarias	776.714	700.955	-75.759	-9,75	677.672	-23.283	-3,32	683.221	5.549	0,82
Cantabria	230.684	219.861	-10.823	-4,69	216.159	-3.702	-1,68	213.449	-2.710	-1,25
Castilla-Mancha	769.863	717.439	-52.424	-6,81	706.619	-10.820	-1,51	689.117	-17.502	-2,48
Castilla y León	981.914	937.943	-43.971	-4,48	923.676	-14.267	-1,52	920.308	-3.368	-0,36
Cataluña	3.447.741	3.207.372	-240.369	-6,97	3.143.621	-63.751	-1,99	3.103.852	-39.769	-1,27
C. Valenciana	1.950.680	1.745.378	-205.302	-10,52	1.698.984	-46.394	-2,66	1.673.151	-25.833	-1,52
Extremadura	402.037	390.406	-11.631	-2,89	391.735	1.329	0,34	390.167	-1.568	-0,40
Galicia	1.081.982	1.034.066	-47.916	-4,43	1.016.537	-17.529	-1,70	989.216	-27.321	-2,69
<b>Madrid</b>	<b>3.053.139</b>	<b>2.876.632</b>	<b>-176.507</b>	<b>-5,78</b>	<b>2.824.079</b>	<b>-52.553</b>	<b>-1,83</b>	<b>2.800.926</b>	<b>-23.153</b>	<b>-0,82</b>
Murcia	588.403	544.501	-43.902	-7,46	529.173	-15.328	-2,82	521.323	-7.850	-1,48
Navarra	286.817	268.852	-17.965	-6,26	266.881	-1.971	-0,73	266.215	-666	-0,25
País Vasco	982.111	941.350	-40.761	-4,15	935.785	-5.565	-0,59	930.493	-5.292	-0,57
La Rioja	134.214	125.864	-8.350	-6,22	124.075	-1.789	-1,42	123.312	-763	-0,61
Ceuta	20.141	20.551	410	2,04	20.012	-539	-2,62	20.008	-4	-0,02
Melilla	18.613	19.309	696	3,74	19.073	-236	-1,22	19.617	544	2,85
<b>TOTAL</b>	<b>19.358.953</b>	<b>18.097.986</b>	<b>-1.260.967</b>	<b>-6,51</b>	<b>17.785.782</b>	<b>-312.204</b>	<b>-1,73</b>	<b>17.586.579</b>	<b>-199.203</b>	<b>-1,12</b>

### Variaciones intermensuales de los meses de junio total regímenes - CCAA

	2008		2009		2010			2011		
	Dato	Dato	Var. Abs.	Tasa	Dato	Var. Abs.	Tasa	Dato	Var. Abs.	Tasa
Andalucía	3.121.395	2.939.869	-13.850	-0,47	2.908.063	-12.531	-0,43	2.874.925	-23.232	-0,80
Aragón	602.242	553.148	1.936	0,35	544.478	3.852	0,71	535.935	2.739	0,51
Asturias	407.982	388.888	366	0,09	384.381	1.461	0,38	375.938	1.082	0,29
Baleares	502.278	465.603	15.428	3,43	454.779	16.686	3,81	455.404	19.307	4,43
Canarias	776.714	700.955	-2.718	-0,39	677.672	-2.405	-0,35	683.221	-5.619	-0,82
Cantabria	230.684	219.861	1.979	0,91	216.159	1.794	0,84	213.449	1.446	0,68
Castilla la Manch	769.863	717.439	3.515	0,49	706.619	1.622	0,23	689.117	576	0,08
Castilla y León	981.914	937.943	3.727	0,40	923.676	2.879	0,31	920.308	4.232	0,46
Cataluña	3.447.741	3.207.372	3.790	0,12	3.143.621	12.671	0,40	3.103.852	7.002	0,23
C. Valenciana	1.950.680	1.745.378	-9.503	-0,54	1.698.984	-3.740	-0,22	1.673.151	-8.205	-0,49
Extremadura	402.037	390.406	517	0,13	391.735	493	0,13	390.167	843	0,22
Galicia	1.081.982	1.034.066	2.514	0,24	1.016.537	3.865	0,38	989.216	874	0,09
<b>Madrid</b>	<b>3.053.139</b>	<b>2.876.632</b>	<b>-14.122</b>	<b>-0,49</b>	<b>2.824.079</b>	<b>-7.339</b>	<b>-0,26</b>	<b>2.800.926</b>	<b>-4.836</b>	<b>-0,17</b>
Murcia	588.403	544.501	1.160	0,21	529.173	2.509	0,48	521.323	-314	-0,06
Navarra	286.817	268.852	-504	-0,19	266.881	-355	-0,13	266.215	-566	-0,21
País Vasco	982.111	941.350	193	0,02	935.785	2.255	0,24	930.493	652	0,07
La Rioja	134.214	125.864	-35	-0,03	124.075	489	0,40	123.312	-379	-0,31
Ceuta	20.141	20.551	30	0,15	20.012	-391	-1,92	20.008	-331	-1,63
Melilla	18.613	19.309	76	0,40	19.073	70	0,37	19.617	-883	-4,31
<b>TOTAL</b>	<b>19.358.953</b>	<b>18.097.986</b>	<b>-5.501</b>	<b>-0,03</b>	<b>17.785.782</b>	<b>23.885</b>	<b>0,13</b>	<b>17.586.579</b>	<b>-5.612</b>	<b>-0,03</b>

## Afiliación total y afiliados extranjeros en Madrid

Total sistema Madrid		Dato	Var. Intermensual		Var. Interanual		
			Absoluta	Tasa	Absoluta	Tasa	
<b>Total sistema Madrid</b>	<i>jun-09</i>	2.876.632	-14.122	-0,49	-176.507	-5,78	
	<i>jul-09</i>	2.862.846	-13.786	-0,48	-179.443	-5,90	
	<i>ago-09</i>	2.834.298	-28.548	-1,00	-170.533	-5,68	
	<i>sep-09</i>	2.837.451	3.153	0,11	-168.648	-5,61	
	<i>oct-09</i>	2.847.617	10.166	0,36	-155.255	-5,17	
	<i>nov-09</i>	2.848.724	1.107	0,04	-145.803	-4,87	
	<i>dic-09</i>	2.849.126	402	0,01	-129.572	-4,35	
	<i>ene-10</i>	2.814.175	-34.951	-1,23	-116.214	-3,97	
	<i>feb-10</i>	2.814.981	806	0,03	-102.333	-3,51	
	<i>mar-10</i>	2.818.008	3.027	0,11	-86.713	-2,99	
	<i>abr-10</i>	2.821.122	3.114	0,11	-72.992	-2,52	
	<i>may-10</i>	2.831.418	10.296	0,36	-59.336	-2,05	
	<i>jun-10</i>	2.824.079	-7.339	-0,26	-52.553	-1,83	
	<i>jul-10</i>	2.816.319	-7.760	-0,27	-46.527	-1,63	
	<i>ago-10</i>	2.788.297	-28.022	-0,99	-46.001	-1,62	
	<i>sep-10</i>	2.796.992	8.695	0,31	-40.459	-1,43	
	<i>oct-10</i>	2.810.350	13.358	0,48	-37.267	-1,31	
	<i>nov-10</i>	2.818.869	8.519	0,30	-29.855	-1,05	
	<i>dic-10</i>	2.823.101	4.232	0,15	-26.025	-0,91	
	<i>ene-11</i>	2.792.935	-30.166	-1,07	-21.240	-0,75	
	<i>feb-11</i>	2.791.127	-1.808	-0,06	-23.854	-0,85	
	<i>mar-11</i>	2.797.325	6.198	0,22	-20.683	-0,73	
	<i>abr-11</i>	2.801.322	3.997	0,14	-19.800	-0,70	
	<i>may-11</i>	2.805.762	4.440	0,16	-25.656	-0,91	
<i>jun-11</i>	2.800.926	-4.836	-0,17	-23.153	-0,82	<b>Peso de extranjeros</b>	
<b>Afiliados extranjeros Madrid</b>	<i>may-09</i>	408.750	251	0,06	-43.566	-9,63	14,14
	<i>jun-09</i>	409.599	849	0,21	-45.381	-9,97	14,24
	<i>jul-09</i>	411.058	1.459	0,36	-47.390	-10,34	14,36
	<i>ago-09</i>	407.341	-3.717	-0,90	-46.024	-10,15	14,37
	<i>sep-09</i>	404.563	-2.778	-0,68	-45.396	-10,09	14,26
	<i>oct-09</i>	401.373	-3.190	-0,79	-40.322	-9,13	14,10
	<i>nov-09</i>	399.433	-1.940	-0,48	-36.143	-8,30	14,02
	<i>dic-09</i>	397.190	-2.243	-0,56	-29.970	-7,02	13,94
	<i>ene-10</i>	389.221	-7.969	-2,01	-25.194	-6,08	13,83
	<i>feb-10</i>	391.296	2.075	0,53	-21.119	-5,12	13,90
	<i>mar-10</i>	393.136	1.840	0,47	-17.082	-4,16	13,95
	<i>abr-10</i>	395.149	2.013	0,51	-13.350	-3,27	14,01
	<i>may-10</i>	398.627	3.478	0,88	-10.123	-2,48	14,08
	<i>jun-10</i>	400.358	1.731	0,43	-9.241	-2,26	14,18
	<i>jul-10</i>	401.023	665	0,17	-10.035	-2,44	14,24
	<i>ago-10</i>	395.945	-5.078	-1,27	-11.396	-2,80	14,20
	<i>sep-10</i>	394.715	-1.230	-0,31	-9.848	-2,43	14,11
	<i>oct-10</i>	393.613	-1.102	-0,28	-7.760	-1,93	14,01
	<i>nov-10</i>	393.542	-71	-0,02	-5.891	-1,47	13,96
	<i>dic-10</i>	391.498	-2.044	-0,52	-5.692	-1,43	13,87
<i>ene-11</i>	384.524	-6.974	-1,78	-4.697	-1,21	13,77	
<i>feb-11</i>	384.046	-478	-0,12	-7.250	-1,85	13,76	
<i>mar-11</i>	384.812	766	0,20	-8.324	-2,12	13,76	
<i>abr-11</i>	385.587	775	0,20	-9.562	-2,42	13,76	
<i>may-11</i>	386.775	1.188	0,31	-11.852	-2,97	13,79	