

# ***Afiliación a la Seguridad Social***

Agosto de 2011

B  
o  
l  
e  
t  
í  
n

m  
e  
n  
s  
u  
a  
l



 CONSEJERÍA DE EDUCACIÓN Y EMPLEO  
**Comunidad de Madrid**  
[www.madrid.org](http://www.madrid.org)

## BOLETÍN DE AFILIACIÓN A LA SEGURIDAD SOCIAL AGOSTO 2011

**MADRID APORTA EL  
15,80% DE AFILIADOS  
AL CONJUNTO NACIONAL**

En el mes de agosto la afiliación en la Comunidad de Madrid, ha registrado la cifra de 2.764.618 trabajadores. Cataluña, Andalucía y Madrid son las tres comunidades con mayor número de afiliados en términos absolutos, y aglutinan el 49,68% de la afiliación de España. Madrid aporta el 15,80% de los afiliados al conjunto nacional.

En agosto baja la afiliación a la Seguridad Social en Madrid. La variación intermensual presenta una tasa de -0,95% con 26.568 trabajadores menos que el pasado mes.

En España la afiliación ha alcanzando la cifra de 17.500.517 ocupados. La tasa de variación intermensual es de -0,78% con una caída de 136.835 trabajadores.

**AUMENTAN LOS  
AFILIADOS AL  
RÉGIMEN DE HOGAR**

En el Régimen General los afiliados disminuyen con respecto al mes pasado en 24.472 trabajadores con una tasa de variación intermensual de -1,04%. Con 25.769 afiliados menos que en agosto de 2010, la tasa de variación interanual se sitúa en -1,10%.

El Régimen de Autónomos presenta 2.202 afiliados menos respecto al mes de julio, con una tasa intermensual de -0,62%. En términos interanuales la afiliación desciende en 736 y presenta una tasa de -0,21 %. Los trabajadores autónomos afiliados se sitúan en 353.836.

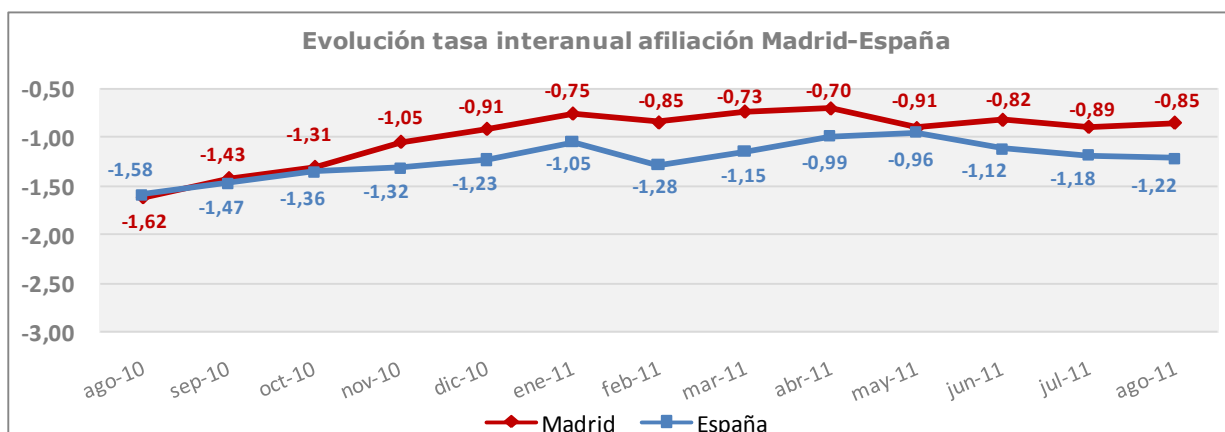
El Régimen de Hogar sube en términos intermensuales en 217 ocupados con una tasa de 0,29%. En términos interanuales la afiliación aumenta en 2.819 con una tasa de 3,86%. El total de trabajadores afiliados al Régimen de Hogar es de 75.758.

**EN TÉRMINOS  
INTERANUALES SIGUE LA  
MODERACIÓN EN LA  
PÉRDIDA DE AFILIADOS**

Interanualmente este mes hay 23.679 afiliados menos que en agosto del año pasado y su tasa es de -0,85%. En agosto de 2010 la pérdida fue de 46.001 trabajadores, con una tasa de -1,62%. Continúa la moderación en la pérdida de la afiliación.

En España la tasa interanual es de -1,22% con 215.947 afiliados menos que en agosto de 2010. El descenso en la afiliación en Madrid es menor que en el total nacional (-0,85% vs. -1,22%).

Excepto en Ceuta, Canarias y Baleares la afiliación a la Seguridad Social desciende en todas las comunidades autónomas respecto a agosto de 2010. Este mes once comunidades registran una tasa interanual por encima de la media nacional (-1,22%).



## Datos afiliación por CCAA y regímenes. Agosto 2011

	Total sistema	General	Autónomos	Hogar
Andalucía	2.847.900	1.873.796	469.795	31.247
Aragón	535.243	408.583	105.259	6.816
Asturias	380.689	290.394	77.795	6.364
Baleares	465.382	366.373	83.684	9.889
Canarias	682.278	550.040	104.691	7.360
Cantabria	218.591	169.872	42.930	3.750
Castilla la Mancha	685.385	496.271	147.250	7.491
Castilla y León	925.096	689.129	207.101	11.518
Cataluña	3.081.807	2.456.047	533.388	57.482
C. Valenciana	1.660.093	1.245.379	325.663	24.426
Extremadura	391.875	245.500	78.249	2.433
Galicia	1.001.568	733.698	219.224	20.359
<b>Madrid</b>	<b>2.764.618</b>	<b>2.326.485</b>	<b>353.836</b>	<b>75.758</b>
Murcia	515.268	352.432	90.734	8.869
Navarra	265.516	209.501	46.429	4.740
País Vasco	916.756	718.021	176.365	15.842
La Rioja	122.926	90.860	25.974	1.760
Ceuta	20.539	16.691	2.975	651
Melilla	18.987	14.289	3.246	1.356
<b>TOTAL</b>	<b>17.500.517</b>	<b>13.253.361</b>	<b>3.094.590</b>	<b>298.112</b>

## Peso de las CCAA sobre el total nacional. Agosto 2011

	% Afiliados sobre total	Var. Interanual		Var. Intermensual	
		Absoluta	Peso/total nacional	Absoluta	Peso/total nacional
Andalucía	16,27	-27.166	12,58	-16.245	11,87
Aragón	3,06	-8.415	3,90	-3.102	2,27
Asturias	2,18	-8.147	3,77	511	-0,37
Baleares	2,66	772	-0,36	-1.098	0,80
Canarias	3,90	4.727	-2,19	3.027	-2,21
Cantabria	1,25	-3.533	1,64	332	-0,24
Castilla la Mancha	3,92	-20.799	9,63	-6.470	4,73
Castilla y León	5,29	-7.161	3,32	-4.105	3,00
Cataluña	17,61	-51.283	23,75	-40.562	29,64
C. Valenciana	9,49	-22.588	10,46	-20.507	14,99
Extremadura	2,24	-1.364	0,63	-667	0,49
Galicia	5,72	-27.646	12,80	181	-0,13
<b>Madrid</b>	<b>15,80</b>	<b>-23.679</b>	<b>10,97</b>	<b>-26.568</b>	<b>19,42</b>
Murcia	2,94	-10.329	4,78	-7.661	5,60
Navarra	1,52	-675	0,31	-314	0,23
País Vasco	5,24	-7.535	3,49	-13.088	9,56
La Rioja	0,70	-1.136	0,53	-556	0,41
Ceuta	0,12	219	-0,10	190	-0,14
Melilla	0,11	-209	0,10	-133	0,10
<b>TOTAL</b>	<b>100,00</b>	<b>-215.947</b>	<b>100,00</b>	<b>-136.835</b>	<b>100,00</b>

## Ranking por CCAA Agosto 2011

Total afiliados		% Afiliados s/total nacional	
Cataluña	3.081.807	Cataluña	17,61
Andalucía	2.847.900	Andalucía	16,27
<b>Madrid</b>	<b>2.764.618</b>	<b>Madrid</b>	<b>15,80</b>
C. Valenciana	1.660.093	C.Valenciana	9,49
Galicia	1.001.568	Galicia	5,72
Castilla y León	925.096	Castilla y León	5,29
País Vasco	916.756	País Vasco	5,24
Castilla la Mancha	685.385	Castilla la Mancha	3,92
Canarias	682.278	Canarias	3,90
Aragón	535.243	Aragón	3,06
Murcia	515.268	Murcia	2,94
Baleares	465.382	Baleares	2,66
Extremadura	391.875	Extremadura	2,24
Asturias	380.689	Asturias	2,18
Navarra	265.516	Navarra	1,52
Cantabria	218.591	Cantabria	1,25
La Rioja	122.926	La Rioja	0,70
Ceuta	20.539	Ceuta	0,12
Melilla	18.987	Melilla	0,11
<b>TOTAL</b>	<b>17.500.517</b>	<b>TOTAL</b>	<b>100,00</b>

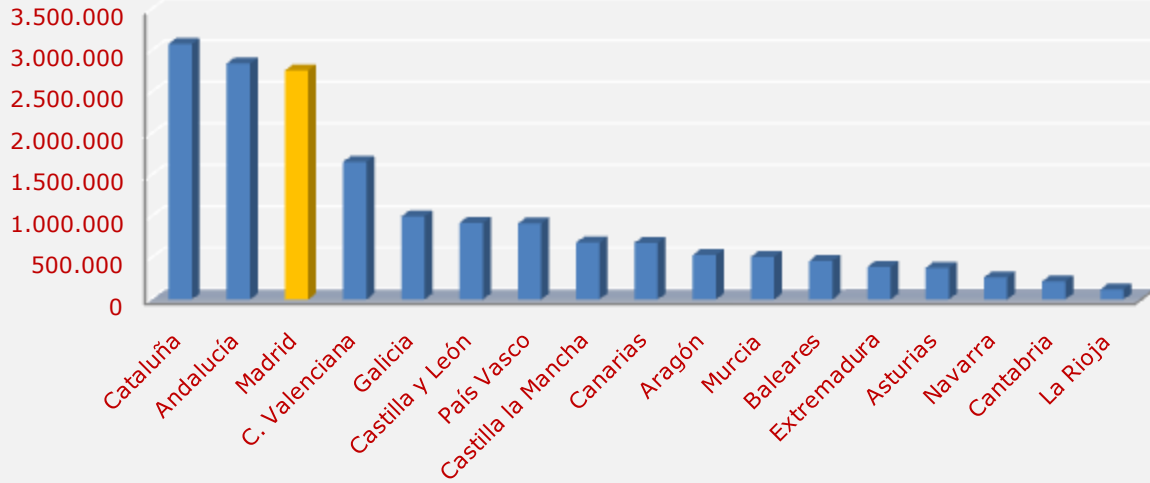
  

Var. Absoluta interanual		Tasa interanual	
Canarias	4.727	Ceuta	1,08
Baleares	772	Canarias	0,70
Ceuta	219	Baleares	0,17
Melilla	-209	Navarra	-0,25
Navarra	-675	Extremadura	-0,35
La Rioja	-1.136	Castilla y León	-0,77
Extremadura	-1.364	País Vasco	-0,82
Cantabria	-3.533	<b>Madrid</b>	<b>-0,85</b>
Castilla y León	-7.161	La Rioja	-0,92
País Vasco	-7.535	Andalucía	-0,94
Asturias	-8.147	Melilla	-1,09
Aragón	-8.415	C. Valenciana	-1,34
Murcia	-10.329	Aragón	-1,55
Castilla-Mancha	-20.799	Cantabria	-1,59
C. Valenciana	-22.588	Cataluña	-1,64
<b>Madrid</b>	<b>-23.679</b>	Murcia	-1,97
Andalucía	-27.166	Asturias	-2,10
Galicia	-27.646	Galicia	-2,69
Cataluña	-51.283	Castilla-Mancha	-2,95
<b>TOTAL</b>	<b>-215.947</b>	<b>TOTAL</b>	<b>-1,22</b>

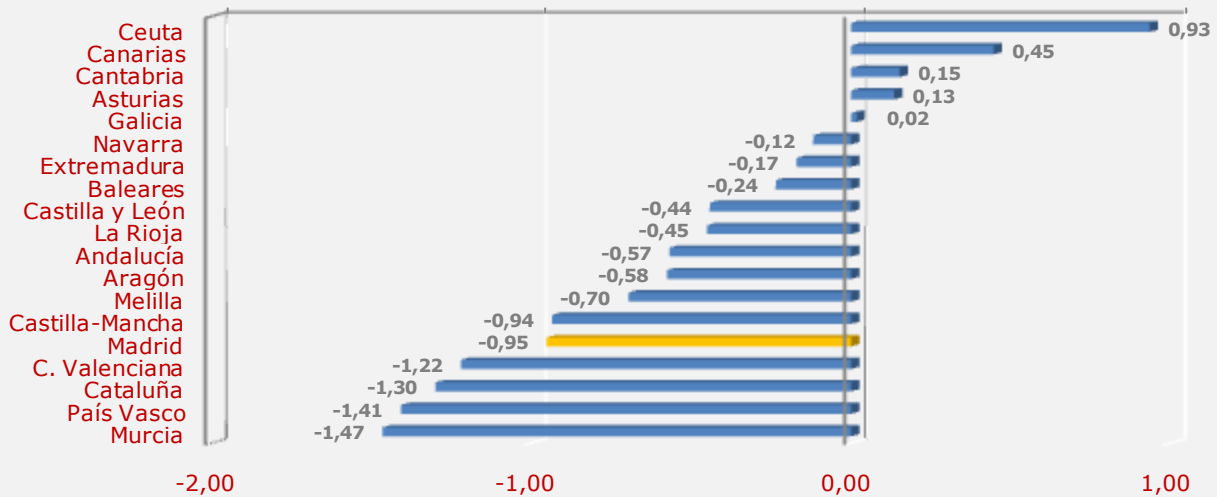
  

Var. Absoluta intermensual		Tasa intermensual	
Canarias	3.027	Ceuta	0,93
Asturias	511	Canarias	0,45
Cantabria	332	Cantabria	0,15
Ceuta	190	Asturias	0,13
Galicia	181	Galicia	0,02
Melilla	-133	Navarra	-0,12
Navarra	-314	Extremadura	-0,17
La Rioja	-556	Baleares	-0,24
Extremadura	-667	Castilla y León	-0,44
Baleares	-1.098	La Rioja	-0,45
Aragón	-3.102	Andalucía	-0,57
Castilla y León	-4.105	Aragón	-0,58
Castilla-Mancha	-6.470	Melilla	-0,70
Murcia	-7.661	Castilla-Mancha	-0,94
País Vasco	-13.088	<b>Madrid</b>	<b>-0,95</b>
Andalucía	-16.245	C. Valenciana	-1,22
C. Valenciana	-20.507	Cataluña	-1,30
<b>Madrid</b>	<b>-26.568</b>	País Vasco	-1,41
Cataluña	-40.562	Murcia	-1,47
<b>TOTAL</b>	<b>-136.835</b>	<b>TOTAL</b>	<b>-0,78</b>

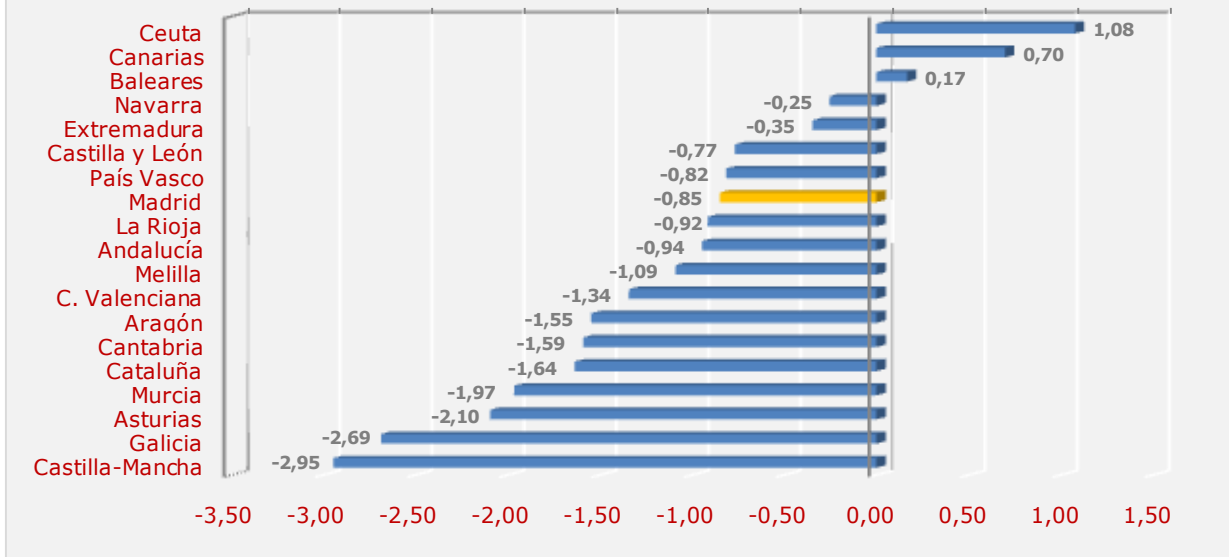
### Total afiliados. Agosto 2011



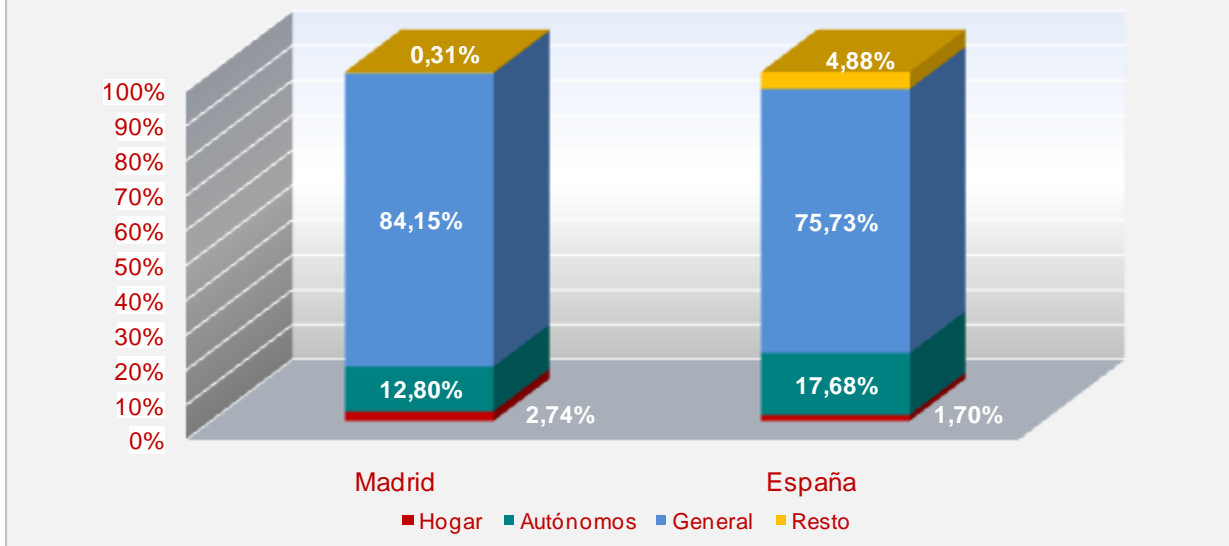
### Tasa de variación intermensual. Agosto 2011



### Tasa de variación interanual. Agosto 2011



### Afiliación por regímenes Madrid-España. Agosto 2011



## Afiliados en alta en S.S por regímenes en Madrid

agosto 2010 a agosto 2011		Dato	Variación intermensual		Variación interanual	
			Absoluta	Tasa	Absoluta	Tasa
<b>Total Regímenes</b>	<b>ago-10</b>	2.788.297	-28.022	-0,99	-46.001	-1,62
	<b>sep-10</b>	2.796.992	8.695	0,31	-40.459	-1,43
	<b>oct-10</b>	2.810.350	13.358	0,48	-37.267	-1,31
	<b>nov-10</b>	2.818.869	8.519	0,30	-29.855	-1,05
	<b>dic-10</b>	2.823.101	4.232	0,15	-26.025	-0,91
	<b>ene-11</b>	2.792.935	-30.166	-1,07	-21.240	-0,75
	<b>feb-11</b>	2.791.127	-1.808	-0,06	-23.854	-0,85
	<b>mar-11</b>	2.797.325	6.198	0,22	-20.683	-0,73
	<b>abr-11</b>	2.801.322	3.997	0,14	-19.800	-0,70
	<b>may-11</b>	2.805.762	4.440	0,16	-25.656	-0,91
	<b>jun-11</b>	2.800.926	-4.836	-0,17	-23.153	-0,82
	<b>jul-11</b>	2.791.186	-9.740	-0,35	-25.133	-0,89
<b>ago-11</b>	2.764.618	-26.568	-0,95	-23.679	-0,85	
<b>Régimen General</b>	<b>ago-10</b>	2.352.254	-24.871	-1,05	-39.164	-1,64
	<b>sep-10</b>	2.360.735	8.481	0,36	-33.314	-1,39
	<b>oct-10</b>	2.372.505	11.770	0,50	-31.256	-1,30
	<b>nov-10</b>	2.380.622	8.117	0,34	-26.319	-1,09
	<b>dic-10</b>	2.384.135	3.513	0,15	-23.091	-0,96
	<b>ene-11</b>	2.354.922	-29.213	-1,23	-18.608	-0,78
	<b>feb-11</b>	2.353.814	-1.108	-0,05	-20.904	-0,88
	<b>mar-11</b>	2.358.804	4.990	0,21	-18.205	-0,77
	<b>abr-11</b>	2.361.643	2.839	0,12	-18.316	-0,77
	<b>may-11</b>	2.364.995	3.352	0,14	-24.715	-1,03
	<b>jun-11</b>	2.359.309	-5.686	-0,24	-23.141	-0,97
	<b>jul-11</b>	2.350.957	-8.352	-0,35	-26.168	-1,10
<b>ago-11</b>	2.326.485	-24.472	-1,04	-25.769	-1,10	
<b>Régimen Autónomos</b>	<b>ago-10</b>	354.572	-2.477	-0,69	-9.342	-2,57
	<b>sep-10</b>	355.006	434	0,12	-9.026	-2,48
	<b>oct-10</b>	356.161	1.155	0,33	-7.783	-2,14
	<b>nov-10</b>	356.860	699	0,20	-5.230	-1,44
	<b>dic-10</b>	357.125	265	0,07	-4.410	-1,22
	<b>ene-11</b>	355.928	-1.197	-0,34	-3.789	-1,05
	<b>feb-11</b>	355.291	-637	-0,18	-3.141	-0,88
	<b>mar-11</b>	356.417	1.126	0,32	-2.086	-0,58
	<b>abr-11</b>	357.068	651	0,18	-1.495	-0,42
	<b>may-11</b>	357.580	512	0,14	-1.422	-0,40
	<b>jun-11</b>	357.767	187	0,05	-1.166	-0,32
	<b>jul-11</b>	356.038	-1.729	-0,48	-1.011	-0,28
<b>ago-11</b>	353.836	-2.202	-0,62	-736	-0,21	
<b>Régimen Hogar</b>	<b>ago-10</b>	72.939	-536	-0,73	2.770	3,95
	<b>sep-10</b>	72.329	-610	-0,84	2.291	3,27
	<b>oct-10</b>	72.404	75	0,10	2.060	2,93
	<b>nov-10</b>	72.707	303	0,42	2.196	3,11
	<b>dic-10</b>	72.843	136	0,19	1.983	2,80
	<b>ene-11</b>	72.829	-14	-0,02	1.629	2,29
	<b>feb-11</b>	73.212	383	0,53	1.187	1,65
	<b>mar-11</b>	73.633	421	0,58	577	0,79
	<b>abr-11</b>	74.108	475	0,65	511	0,69
	<b>may-11</b>	74.443	335	0,45	560	0,76
	<b>jun-11</b>	75.090	647	0,87	1.212	1,64
	<b>jul-11</b>	75.541	451	0,60	2.066	2,81
<b>ago-11</b>	75.758	217	0,29	2.819	3,86	

Variaciones Madrid-España											
Comunidad de Madrid						España					Peso CAM s/España
Total regímenes	Var. Intermensual		Var. Interanual		Total regímenes	Var. Intermensual		Var. Interanual			
	Absoluta	Tasa	Absoluta	Tasa		Absoluta	Tasa	Absoluta	Tasa		
ene-04	2.564.114					16.622.380					15,4
feb-04	2.583.372	19.258	0,75			16.805.302	182.922	1,10			15,4
mar-04	2.597.065	13.692	0,53			16.930.768	125.466	0,75			15,3
abr-04	2.601.346	4.282	0,16			17.011.042	80.274	0,47			15,3
may-04	2.617.001	15.655	0,60			17.166.390	155.348	0,91			15,2
jun-04	2.628.981	11.980	0,46			17.275.410	109.020	0,64			15,2
jul-04	2.635.927	6.946	0,26			17.412.824	137.415	0,80			15,1
ago-04	2.613.665	-22.262	-0,84			17.258.074	-154.750	-0,89			15,1
sep-04	2.625.965	12.300	0,47			17.244.541	-13.533	-0,08			15,2
oct-04	2.649.288	23.323	0,89			17.300.333	55.792	0,32			15,3
nov-04	2.673.544	24.256	0,92			17.345.577	45.244	0,26			15,4
dic-04	2.686.214	12.670	0,47			17.345.775	198	0,00			15,5
ene-05	2.662.257	-23.957	-0,89	98.143	3,83	17.175.029	-170.746	-0,98	552.649	3,32	15,5
feb-05	2.679.891	17.634	0,66	96.519	3,74	17.319.622	144.593	0,84	514.320	3,06	15,5
mar-05	2.694.911	15.020	0,56	97.846	3,77	17.427.841	108.219	0,62	497.073	2,94	15,5
abr-05	2.713.682	18.771	0,70	112.336	4,32	17.565.257	137.416	0,79	554.215	3,26	15,4
may-05	2.739.366	25.684	0,95	122.365	4,68	17.783.755	218.498	1,24	617.365	3,60	15,4
jun-05	2.774.832	35.466	1,29	145.851	5,55	18.015.471	231.716	1,30	740.061	4,28	15,4
jul-05	2.801.669	26.837	0,97	165.742	6,29	18.251.514	236.043	1,31	838.690	4,82	15,4
ago-05	2.794.239	-7.430	-0,27	180.574	6,91	18.163.958	-87.556	-0,48	905.884	5,25	15,4
sep-05	2.825.825	31.586	1,13	199.860	7,61	18.189.950	25.992	0,14	945.409	5,48	15,5
oct-05	2.864.995	39.170	1,39	215.707	8,14	18.280.518	90.568	0,50	980.185	5,67	15,7
nov-05	2.890.241	25.246	0,88	216.697	8,11	18.322.507	41.989	0,23	976.930	5,63	15,8
dic-05	2.902.276	12.035	0,42	216.062	8,04	18.314.382	-8.125	-0,04	968.608	5,58	15,8
ene-06	2.879.138	-23.138	-0,80	216.881	8,15	18.145.717	-168.665	-0,92	970.688	5,65	15,9
feb-06	2.895.904	16.766	0,58	216.013	8,06	18.283.716	137.999	0,76	964.094	5,57	15,8
mar-06	2.912.469	16.565	0,57	217.558	8,07	18.410.142	126.426	0,69	982.301	5,64	15,8
abr-06	2.921.229	8.760	0,30	207.547	7,65	18.518.937	108.795	0,59	953.680	5,43	15,8
may-06	2.934.625	13.396	0,46	195.259	7,13	18.689.656	170.719	0,92	905.901	5,09	15,7
jun-06	2.947.731	13.106	0,45	172.899	6,23	18.802.906	113.250	0,61	787.435	4,37	15,7
jul-06	2.950.228	2.497	0,08	148.559	5,30	18.923.435	120.529	0,64	671.921	3,68	15,6
ago-06	2.917.985	-32.243	-1,09	123.746	4,43	18.755.471	-167.964	-0,89	591.513	3,26	15,6
sep-06	2.936.528	18.543	0,64	110.703	3,92	18.765.858	10.387	0,06	575.908	3,17	15,6
oct-06	2.965.280	28.752	0,98	100.285	3,50	18.861.496	95.638	0,51	580.978	3,18	15,7
nov-06	2.987.948	22.668	0,76	97.707	3,38	18.911.913	50.417	0,27	589.406	3,22	15,8
dic-06	2.998.598	10.650	0,36	96.322	3,32	18.915.407	3.494	0,02	601.025	3,28	15,9
ene-07	2.974.694	-23.904	-0,80	95.556	3,32	18.778.597	-136.810	-0,72	632.880	3,49	15,8
feb-07	2.988.431	13.737	0,46	92.527	3,20	18.918.020	139.423	0,74	634.304	3,47	15,8
mar-07	3.002.734	14.303	0,48	90.265	3,10	19.058.951	140.931	0,74	648.809	3,52	15,8
abr-07	3.007.575	4.841	0,16	86.346	2,96	19.151.216	92.265	0,48	632.279	3,41	15,7
may-07	3.017.083	9.508	0,32	82.458	2,81	19.303.189	151.973	0,79	613.533	3,28	15,6
jun-07	3.023.927	6.844	0,23	76.196	2,58	19.377.776	74.587	0,39	574.870	3,06	15,6
jul-07	3.026.526	2.599	0,09	76.298	2,59	19.493.050	115.274	0,59	569.615	3,01	15,5
ago-07	2.991.126	-35.400	-1,17	73.141	2,51	19.286.185	-206.865	-1,06	530.714	2,83	15,5
sep-07	3.009.037	17.911	0,60	72.509	2,47	19.290.985	4.800	0,02	525.127	2,80	15,6
oct-07	3.036.168	27.131	0,90	70.888	2,39	19.371.684	80.699	0,42	510.188	2,70	15,7
nov-07	3.057.798	21.630	0,71	69.850	2,34	19.393.159	21.475	0,11	481.246	2,54	15,8
dic-07	3.067.477	9.679	0,32	68.879	2,30	19.372.777	-20.382	-0,11	457.370	2,42	15,8



Variaciones Madrid-España											
Comunidad de Madrid						España					
	Total regímenes	Var. Intermensual		Var. Interanual		Total regímenes	Var. Intermensual		Var. Interanual		Peso CAM s/España
		Absoluta	Tasa	Absoluta	Tasa		Absoluta	Tasa	Absoluta	Tasa	
ene-08	3.037.137	-30.340	-0,99	62.443	2,10	19.160.798	-211.979	-1,09	382.201	2,04	15,9
feb-08	3.045.778	8.641	0,28	57.347	1,92	19.252.125	91.327	0,48	334.105	1,77	15,8
mar-08	3.054.490	8.712	0,29	51.756	1,72	19.314.404	62.279	0,32	255.453	1,34	15,8
abr-08	3.060.347	5.857	0,19	52.772	1,75	19.356.270	41.866	0,22	205.054	1,07	15,8
may-08	3.062.485	2.138	0,07	45.402	1,50	19.409.642	53.372	0,28	106.453	0,55	15,8
jun-08	3.053.139	-9.346	-0,31	29.212	0,97	19.358.953	-50.689	-0,26	-18.823	-0,10	15,8
jul-08	3.042.289	-10.850	-0,36	15.763	0,52	19.382.223	23.270	0,12	-110.827	-0,57	15,7
ago-08	3.004.831	-37.458	-1,23	13.705	0,46	19.137.556	-244.667	-1,26	-148.629	-0,77	15,7
sep-08	3.006.099	1.268	0,04	-2.938	-0,10	19.020.360	-117.196	-0,61	-270.625	-1,40	15,8
oct-08	3.002.872	-3.227	-0,11	-33.296	-1,10	18.918.473	-101.887	-0,54	-453.211	-2,34	15,9
nov-08	2.994.527	-8.345	-0,28	-63.271	-2,07	18.721.387	-197.086	-1,04	-671.772	-3,46	16,0
dic-08	2.978.698	-15.829	-0,53	-88.779	-2,89	18.531.312	-190.075	-1,02	-841.465	-4,34	16,1
ene-09	2.930.389	-48.309	-1,62	-106.748	-3,51	18.181.743	-349.569	-1,89	-979.055	-5,11	16,1
feb-09	2.917.314	-13.075	-0,45	-128.464	-4,22	18.112.611	-69.132	-0,38	-1.139.514	-5,92	16,1
mar-09	2.904.721	-12.593	-0,43	-149.769	-4,90	18.058.122	-54.489	-0,30	-1.256.282	-6,50	16,1
abr-09	2.894.114	-10.607	-0,37	-166.233	-5,43	18.034.183	-23.939	-0,13	-1.322.087	-6,83	16,0
may-09	2.890.754	-3.360	-0,12	-171.731	-5,61	18.103.487	69.304	0,38	-1.306.155	-6,73	16,0
jun-09	2.876.632	-14.122	-0,49	-176.507	-5,78	18.097.986	-5.501	-0,03	-1.260.967	-6,51	15,9
jul-09	2.862.846	-13.786	-0,48	-179.443	-5,90	18.143.554	45.568	0,25	-1.238.669	-6,39	15,8
ago-09	2.834.298	-28.548	-1,00	-170.533	-5,68	18.001.310	-142.244	-0,78	-1.136.246	-5,94	15,7
sep-09	2.837.451	3.153	0,11	-168.648	-5,61	17.935.095	-66.215	-0,37	-1.085.265	-5,71	15,8
oct-09	2.847.617	10.166	0,36	-155.255	-5,17	17.908.945	-26.150	-0,15	-1.009.528	-5,34	15,9
nov-09	2.848.724	1.107	0,04	-145.803	-4,87	17.847.670	-61.275	-0,34	-873.717	-4,67	16,0
dic-09	2.849.126	402	0,01	-129.572	-4,35	17.803.839	-43.831	-0,25	-727.473	-3,93	16,0
ene-10	2.814.175	-34.951	-1,23	-116.214	-3,97	17.546.011	-257.828	-1,45	-635.732	-3,50	16,0
feb-10	2.814.981	806	0,03	-102.333	-3,51	17.572.351	26.340	0,15	-540.260	-2,98	16,0
mar-10	2.818.008	3.027	0,11	-86.713	-2,99	17.594.808	22.457	0,13	-463.314	-2,57	16,0
abr-10	2.821.122	3.114	0,11	-72.992	-2,52	17.648.660	53.852	0,31	-385.523	-2,14	16,0
may-10	2.831.418	10.296	0,36	-59.336	-2,05	17.761.897	113.237	0,64	-341.590	-1,89	15,9
jun-10	2.824.079	-7.339	-0,26	-52.553	-1,83	17.785.782	23.885	0,13	-312.204	-1,73	15,9
jul-10	2.816.319	-7.760	-0,27	-46.527	-1,63	17.848.323	62.541	0,35	-295.231	-1,63	15,8
ago-10	2.788.297	-28.022	-0,99	-46.001	-1,62	17.716.464	-131.859	-0,74	-284.846	-1,58	15,7
sep-10	2.796.992	8.695	0,31	-40.459	-1,43	17.671.480	-44.984	-0,25	-263.615	-1,47	15,8
oct-10	2.810.350	13.358	0,48	-37.267	-1,31	17.666.149	-5.331	-0,03	-242.796	-1,36	15,9
nov-10	2.818.869	8.519	0,30	-29.855	-1,05	17.612.709	-53.440	-0,30	-234.961	-1,32	16,0
dic-10	2.823.101	4.232	0,15	-26.025	-0,91	17.584.982	-27.727	-0,16	-218.857	-1,23	16,1
ene-11	2.792.935	-30.166	-1,07	-21.240	-0,75	17.361.839	-223.143	-1,27	-184.172	-1,05	16,1
feb-11	2.791.127	-1.808	-0,06	-23.854	-0,85	17.347.094	-14.745	-0,08	-225.257	-1,28	16,1
mar-11	2.797.325	6.198	0,22	-20.683	-0,73	17.392.754	45.660	0,26	-202.054	-1,15	16,1
abr-11	2.801.322	3.997	0,14	-19.800	-0,70	17.474.201	81.447	0,47	-174.459	-0,99	16,0
may-11	2.805.762	4.440	0,16	-25.656	-0,91	17.592.191	117.990	0,68	-169.706	-0,96	15,9
jun-11	2.800.926	-4.836	-0,17	-23.153	-0,82	17.586.579	-5.612	-0,03	-199.203	-1,12	15,9
jul-11	2.791.186	-9.740	-0,35	-25.133	-0,89	17.637.352	50.773	0,29	-210.971	-1,18	15,8
ago-11	2.764.618	-26.568	-0,95	-23.679	-0,85	17.500.517	-136.835	-0,78	-215.947	-1,22	15,8

## Variaciones anuales e intermensuales por CCAA. Peso por regímenes. Agosto 2011

	Total Sistema				Peso general/total	General			
	Var. Interanual		Var. Intermensual			Var. Interanual		Var. Intermensual	
	Absoluta	Tasa	Absoluta	Tasa		Absoluta	Tasa	Absoluta	Tasa
Andalucía	-27.166	-0,94	-16.245	-0,57	65,80	-24.259	-1,28	-10.790	-0,57
Aragón	-8.415	-1,55	-3.102	-0,58	76,34	-7.933	-1,90	-2.704	-0,66
Asturias	-8.147	-2,10	511	0,13	76,28	-6.864	-2,31	716	0,25
Baleares	772	0,17	-1.098	-0,24	78,73	1.394	0,38	-834	-0,23
Canarias	4.727	0,70	3.027	0,45	80,62	4.620	0,85	3.077	0,56
Cantabria	-3.533	-1,59	332	0,15	77,71	-2.901	-1,68	344	0,20
Castilla la Mancha	-20.799	-2,95	-6.470	-0,94	72,41	-19.809	-3,84	-4.544	-0,91
Castilla y León	-7.161	-0,77	-4.105	-0,44	74,49	-6.033	-0,87	-3.582	-0,52
Cataluña	-51.283	-1,64	-40.562	-1,30	79,70	-46.318	-1,85	-40.260	-1,61
C. Valenciana	-22.588	-1,34	-20.507	-1,22	75,02	-20.985	-1,66	-16.004	-1,27
Extremadura	-1.364	-0,35	-667	-0,17	62,65	-2.474	-1,00	556	0,23
Galicia	-27.646	-2,69	181	0,02	73,25	-23.699	-3,13	197	0,03
Madrid	<b>-23.679</b>	<b>-0,85</b>	<b>-26.568</b>	<b>-0,95</b>	<b>84,15</b>	<b>-25.769</b>	<b>-1,10</b>	<b>-24.472</b>	<b>-1,04</b>
Murcia	-10.329	-1,97	-7.661	-1,47	68,40	-5.936	-1,66	-4.336	-1,22
Navarra	-675	-0,25	-314	-0,12	78,90	-632	-0,30	-618	-0,29
País Vasco	-7.535	-0,82	-13.088	-1,41	78,32	-6.318	-0,87	-12.044	-1,65
La Rioja	-1.136	-0,92	-556	-0,45	73,91	-1.194	-1,30	-865	-0,94
Ceuta	219	1,08	190	0,93	81,26	292	1,78	198	1,20
Melilla	-209	-1,09	-133	-0,70	75,26	-295	-2,02	-120	-0,83
<b>TOTAL</b>	<b>-215.947</b>	<b>-1,22</b>	<b>-136.835</b>	<b>-0,78</b>	<b>75,73</b>	<b>-195.112</b>	<b>-1,45</b>	<b>-116.085</b>	<b>-0,87</b>
	Total Sistema				Peso autón./total	Autónomos			
	Var. Interanual		Var. Intermensual			Var. Interanual		Var. Intermensual	
	Absoluta	Tasa	Absoluta	Tasa		Absoluta	Tasa	Absoluta	Tasa
Andalucía	-27.166	-0,94	-16.245	-0,57	16,50	-2.141	-0,45	-1.228	-0,26
Aragón	-8.415	-1,55	-3.102	-0,58	19,67	-1.790	-1,67	-329	-0,31
Asturias	-8.147	-2,10	511	0,13	20,44	-893	-1,13	-109	-0,14
Baleares	772	0,17	-1.098	-0,24	17,98	-833	-0,99	-284	-0,34
Canarias	4.727	0,70	3.027	0,45	15,34	368	0,35	-120	-0,11
Cantabria	-3.533	-1,59	332	0,15	19,64	-597	-1,37	16	0,04
Castilla la Mancha	-20.799	-2,95	-6.470	-0,94	21,48	-2.002	-1,34	-487	-0,33
Castilla y León	-7.161	-0,77	-4.105	-0,44	22,39	-1.789	-0,86	-59	-0,03
Cataluña	-51.283	-1,64	-40.562	-1,30	17,31	-7.454	-1,38	-2.983	-0,56
C. Valenciana	-22.588	-1,34	-20.507	-1,22	19,62	-3.856	-1,17	-1.754	-0,54
Extremadura	-1.364	-0,35	-667	-0,17	19,97	-536	-0,68	-46	-0,06
Galicia	-27.646	-2,69	181	0,02	21,89	-3.789	-1,70	-97	-0,04
Madrid	<b>-23.679</b>	<b>-0,85</b>	<b>-26.568</b>	<b>-0,95</b>	<b>12,80</b>	<b>-736</b>	<b>-0,21</b>	<b>-2.202</b>	<b>-0,62</b>
Murcia	-10.329	-1,97	-7.661	-1,47	17,61	-3.428	-3,64	-606	-0,66
Navarra	-675	-0,25	-314	-0,12	17,49	-401	-0,86	-16	-0,03
País Vasco	-7.535	-0,82	-13.088	-1,41	19,24	-2.062	-1,16	-904	-0,51
La Rioja	-1.136	-0,92	-556	-0,45	21,13	-408	-1,55	-28	-0,11
Ceuta	219	1,08	190	0,93	14,48	46	1,57	2	0,07
Melilla	-209	-1,09	-133	-0,70	17,10	97	3,08	-21	-0,64
<b>TOTAL</b>	<b>-215.947</b>	<b>-1,22</b>	<b>-136.835</b>	<b>-0,78</b>	<b>17,68</b>	<b>-32.202</b>	<b>-1,03</b>	<b>-11.255</b>	<b>-0,36</b>
	Total Sistema				Peso hogar/total	Hogar			
	Var. Interanual		Var. Intermensual			Var. Interanual		Var. Intermensual	
	Absoluta	Tasa	Absoluta	Tasa		Absoluta	Tasa	Absoluta	Tasa
Andalucía	-27.166	-0,94	-16.245	-0,57	1,10	-710	-2,22	-81	-0,26
Aragón	-8.415	-1,55	-3.102	-0,58	1,27	304	4,67	-35	-0,51
Asturias	-8.147	-2,10	511	0,13	1,67	-26	-0,41	-7	-0,11
Baleares	772	0,17	-1.098	-0,24	2,12	105	1,07	-25	-0,25
Canarias	4.727	0,70	3.027	0,45	1,08	-197	-2,61	0	0,00
Cantabria	-3.533	-1,59	332	0,15	1,72	-42	-1,11	-28	-0,74
Castilla la Mancha	-20.799	-2,95	-6.470	-0,94	1,09	146	1,99	-22	-0,29
Castilla y León	-7.161	-0,77	-4.105	-0,44	1,25	174	1,53	-7	-0,06
Cataluña	-51.283	-1,64	-40.562	-1,30	1,87	58	0,10	-135	-0,23
C. Valenciana	-22.588	-1,34	-20.507	-1,22	1,47	-58	-0,24	-22	-0,09
Extremadura	-1.364	-0,35	-667	-0,17	0,62	-39	-1,58	-29	-1,18
Galicia	-27.646	-2,69	181	0,02	2,03	23	0,11	-9	-0,04
Madrid	<b>-23.679</b>	<b>-0,85</b>	<b>-26.568</b>	<b>-0,95</b>	<b>2,74</b>	<b>2.819</b>	<b>3,86</b>	<b>217</b>	<b>0,29</b>
Murcia	-10.329	-1,97	-7.661	-1,47	1,72	160	1,84	-41	-0,46
Navarra	-675	-0,25	-314	-0,12	1,79	120	2,60	-24	-0,50
País Vasco	-7.535	-0,82	-13.088	-1,41	1,73	1.046	7,07	-110	-0,69
La Rioja	-1.136	-0,92	-556	-0,45	1,43	27	1,56	-8	-0,45
Ceuta	219	1,08	190	0,93	3,17	-72	-9,96	-7	-1,06
Melilla	-209	-1,09	-133	-0,70	7,14	-2	-0,15	6	0,44
<b>TOTAL</b>	<b>-215.947</b>	<b>-1,22</b>	<b>-136.835</b>	<b>-0,78</b>	<b>1,70</b>	<b>3.837</b>	<b>1,30</b>	<b>-365</b>	<b>-0,12</b>

### Variaciones interanuales de los meses de agosto total regímenes - CCAA

	2008			2009			2010			2011		
	Dato	Dato	Var. Abs.	Tasa	Dato	Var. Abs.	Tasa	Dato	Var. Abs.	Tasa		
Andalucía	3.063.077	2.915.229	-147.848	-4,83	2.875.066	-40.163	-1,38	2.847.900	-27.166	-0,94		
Aragón	598.232	551.601	-46.631	-7,79	543.658	-7.943	-1,44	535.243	-8.415	-1,55		
Asturias	411.452	393.477	-17.975	-4,37	388.836	-4.641	-1,18	380.689	-8.147	-2,10		
Baleares	504.812	472.605	-32.207	-6,38	464.610	-7.995	-1,69	465.382	772	0,17		
Canarias	766.819	701.793	-65.026	-8,48	677.551	-24.242	-3,45	682.278	4.727	0,70		
Cantabria	234.917	224.940	-9.977	-4,25	222.124	-2.816	-1,25	218.591	-3.533	-1,59		
Castilla-Mancha	763.979	719.479	-44.500	-5,82	706.184	-13.295	-1,85	685.385	-20.799	-2,95		
Castilla y León	987.587	947.693	-39.894	-4,04	932.257	-15.436	-1,63	925.096	-7.161	-0,77		
Cataluña	3.397.075	3.172.430	-224.645	-6,61	3.133.090	-39.340	-1,24	3.081.807	-51.283	-1,64		
C. Valenciana	1.906.507	1.722.967	-183.540	-9,63	1.682.681	-40.286	-2,34	1.660.093	-22.588	-1,34		
Extremadura	405.013	396.261	-8.752	-2,16	393.239	-3.022	-0,76	391.875	-1.364	-0,35		
Galicia	1.091.537	1.046.991	-44.546	-4,08	1.029.214	-17.777	-1,70	1.001.568	-27.646	-2,69		
<b>Madrid</b>	<b>3.004.831</b>	<b>2.834.298</b>	<b>-170.533</b>	<b>-5,68</b>	<b>2.788.297</b>	<b>-46.001</b>	<b>-1,62</b>	<b>2.764.618</b>	<b>-23.679</b>	<b>-0,85</b>		
Murcia	576.447	537.254	-39.193	-6,80	525.597	-11.657	-2,17	515.268	-10.329	-1,97		
Navarra	284.897	268.879	-16.018	-5,62	266.191	-2.688	-1,00	265.516	-675	-0,25		
País Vasco	968.310	930.545	-37.765	-3,90	924.291	-6.254	-0,67	916.756	-7.535	-0,82		
La Rioja	132.423	125.922	-6.501	-4,91	124.062	-1.860	-1,48	122.926	-1.136	-0,92		
Ceuta	20.062	20.092	30	0,15	20.320	228	1,13	20.539	219	1,08		
Melilla	19.583	18.857	-726	-3,71	19.196	339	1,80	18.987	-209	-1,09		
<b>TOTAL</b>	<b>19.137.556</b>	<b>18.001.310</b>	<b>-1.136.246</b>	<b>-5,94</b>	<b>17.716.464</b>	<b>-284.846</b>	<b>-1,58</b>	<b>17.500.517</b>	<b>-215.947</b>	<b>-1,22</b>		

### Variaciones intermensuales de los meses de agosto total regímenes - CCAA

	2008			2009			2010			2011		
	Dato	Dato	Var. Abs.	Tasa	Dato	Var. Abs.	Tasa	Dato	Var. Abs.	Tasa		
Andalucía	3.063.077	2.915.229	-14.231	-0,49	2.875.066	-19.637	-0,68	2.847.900	-16.245	-0,57		
Aragón	598.232	551.601	-3.990	-0,72	543.658	-5.137	-0,94	535.243	-3.102	-0,58		
Asturias	411.452	393.477	626	0,16	388.836	569	0,15	380.689	511	0,13		
Baleares	504.812	472.605	-3.181	-0,67	464.610	-487	-0,10	465.382	-1.098	-0,24		
Canarias	766.819	701.793	2.549	0,36	677.551	3.610	0,54	682.278	3.027	0,45		
Cantabria	234.917	224.940	374	0,17	222.124	968	0,44	218.591	332	0,15		
Castilla la Mancha	763.979	719.479	-4.457	-0,62	706.184	-5.661	-0,80	685.385	-6.470	-0,94		
Castilla y León	987.587	947.693	133	0,01	932.257	-454	-0,05	925.096	-4.105	-0,44		
Cataluña	3.397.075	3.172.430	-45.229	-1,41	3.133.090	-36.110	-1,14	3.081.807	-40.562	-1,30		
C. Valenciana	1.906.507	1.722.967	-28.216	-1,61	1.682.681	-23.538	-1,38	1.660.093	-20.507	-1,22		
Extremadura	405.013	396.261	829	0,21	393.239	257	0,07	391.875	-667	-0,17		
Galicia	1.091.537	1.046.991	-301	-0,03	1.029.214	432	0,04	1.001.568	181	0,02		
<b>Madrid</b>	<b>3.004.831</b>	<b>2.834.298</b>	<b>-28.548</b>	<b>-1,00</b>	<b>2.788.297</b>	<b>-28.022</b>	<b>-0,99</b>	<b>2.764.618</b>	<b>-26.568</b>	<b>-0,95</b>		
Murcia	576.447	537.254	-8.374	-1,53	525.597	-6.145	-1,16	515.268	-7.661	-1,47		
Navarra	284.897	268.879	356	0,13	266.191	-808	-0,30	265.516	-314	-0,12		
País Vasco	968.310	930.545	-10.319	-1,10	924.291	-11.363	-1,21	916.756	-13.088	-1,41		
La Rioja	132.423	125.922	-387	-0,31	124.062	-533	-0,43	122.926	-556	-0,45		
Ceuta	20.062	20.092	81	0,40	20.320	129	0,64	20.539	190	0,93		
Melilla	19.583	18.857	45	0,24	19.196	70	0,37	18.987	-133	-0,70		
<b>TOTAL</b>	<b>19.137.556</b>	<b>18.001.310</b>	<b>-142.244</b>	<b>-0,78</b>	<b>17.716.464</b>	<b>-131.859</b>	<b>-0,74</b>	<b>17.500.517</b>	<b>-136.835</b>	<b>-0,78</b>		

## Afiliación total y afiliados extranjeros en Madrid

Total sistema Madrid		Dato	Var. Intermensual		Var. Interanual		
			Absoluta	Tasa	Absoluta	Tasa	
Total sistema Madrid	<i>ago-09</i>	2.834.298	-28.548	-1,00	-170.533	-5,68	
	<i>sep-09</i>	2.837.451	3.153	0,11	-168.648	-5,61	
	<i>oct-09</i>	2.847.617	10.166	0,36	-155.255	-5,17	
	<i>nov-09</i>	2.848.724	1.107	0,04	-145.803	-4,87	
	<i>dic-09</i>	2.849.126	402	0,01	-129.572	-4,35	
	<i>ene-10</i>	2.814.175	-34.951	-1,23	-116.214	-3,97	
	<i>feb-10</i>	2.814.981	806	0,03	-102.333	-3,51	
	<i>mar-10</i>	2.818.008	3.027	0,11	-86.713	-2,99	
	<i>abr-10</i>	2.821.122	3.114	0,11	-72.992	-2,52	
	<i>may-10</i>	2.831.418	10.296	0,36	-59.336	-2,05	
	<i>jun-10</i>	2.824.079	-7.339	-0,26	-52.553	-1,83	
	<i>jul-10</i>	2.816.319	-7.760	-0,27	-46.527	-1,63	
	<i>ago-10</i>	2.788.297	-28.022	-0,99	-46.001	-1,62	
	<i>sep-10</i>	2.796.992	8.695	0,31	-40.459	-1,43	
	<i>oct-10</i>	2.810.350	13.358	0,48	-37.267	-1,31	
	<i>nov-10</i>	2.818.869	8.519	0,30	-29.855	-1,05	
	<i>dic-10</i>	2.823.101	4.232	0,15	-26.025	-0,91	
	<i>ene-11</i>	2.792.935	-30.166	-1,07	-21.240	-0,75	
	<i>feb-11</i>	2.791.127	-1.808	-0,06	-23.854	-0,85	
	<i>mar-11</i>	2.797.325	6.198	0,22	-20.683	-0,73	
	<i>abr-11</i>	2.801.322	3.997	0,14	-19.800	-0,70	
	<i>may-11</i>	2.805.762	4.440	0,16	-25.656	-0,91	
<i>jun-11</i>	2.800.926	-4.836	-0,17	-23.153	-0,82		
<i>jul-11</i>	2.791.186	-9.740	-0,35	-25.133	-0,89		
<i>ago-11</i>	2.764.618	-26.568	-0,95	-23.679	-0,85	<b>Peso de extranjeros</b>	
Afiliados extranjeros Madrid	<i>jul-09</i>	411.058	1.459	0,36	-47.390	-10,34	14,36
	<i>ago-09</i>	407.341	-3.717	-0,90	-46.024	-10,15	14,37
	<i>sep-09</i>	404.563	-2.778	-0,68	-45.396	-10,09	14,26
	<i>oct-09</i>	401.373	-3.190	-0,79	-40.322	-9,13	14,10
	<i>nov-09</i>	399.433	-1.940	-0,48	-36.143	-8,30	14,02
	<i>dic-09</i>	397.190	-2.243	-0,56	-29.970	-7,02	13,94
	<i>ene-10</i>	389.221	-7.969	-2,01	-25.194	-6,08	13,83
	<i>feb-10</i>	391.296	2.075	0,53	-21.119	-5,12	13,90
	<i>mar-10</i>	393.136	1.840	0,47	-17.082	-4,16	13,95
	<i>abr-10</i>	395.149	2.013	0,51	-13.350	-3,27	14,01
	<i>may-10</i>	398.627	3.478	0,88	-10.123	-2,48	14,08
	<i>jun-10</i>	400.358	1.731	0,43	-9.241	-2,26	14,18
	<i>jul-10</i>	401.023	665	0,17	-10.035	-2,44	14,24
	<i>ago-10</i>	395.945	-5.078	-1,27	-11.396	-2,80	14,20
	<i>sep-10</i>	394.715	-1.230	-0,31	-9.848	-2,43	14,11
	<i>oct-10</i>	393.613	-1.102	-0,28	-7.760	-1,93	14,01
	<i>nov-10</i>	393.542	-71	-0,02	-5.891	-1,47	13,96
	<i>dic-10</i>	391.498	-2.044	-0,52	-5.692	-1,43	13,87
	<i>ene-11</i>	384.524	-6.974	-1,78	-4.697	-1,21	13,77
	<i>feb-11</i>	384.046	-478	-0,12	-7.250	-1,85	13,76
<i>mar-11</i>	384.812	766	0,20	-8.324	-2,12	13,76	
<i>abr-11</i>	385.587	775	0,20	-9.562	-2,42	13,76	
<i>may-11</i>	386.775	1.188	0,31	-11.852	-2,97	13,79	
<i>jun-11</i>	388.573	1.798	0,46	-11.785	-2,94	13,87	
<i>jul-11</i>	389.165	592	0,15	-11.858	-2,96	13,94	