

Afiliación a la Seguridad Social

Septiembre de 2011

B
o
l
e
t
í
n

m
e
n
s
u
a
l



 **CONSEJERÍA DE EDUCACIÓN Y EMPLEO**
Comunidad de Madrid

www.madrid.org

BOLETÍN DE AFILIACIÓN A LA SEGURIDAD SOCIAL SEPTIEMBRE 2011

EN SEPTIEMBRE SUBE LA AFILIACIÓN A LA SEGURIDAD SOCIAL EN MADRID

En el mes de septiembre la afiliación en la Comunidad de Madrid, ha registrado la cifra de 2.776.520 trabajadores. Cataluña, Andalucía y Madrid son las tres comunidades con mayor número de afiliados en términos absolutos, y aglutinan el 49,80% de la afiliación de España. Madrid aporta el 15,92% de los afiliados al conjunto nacional.

En septiembre la afiliación a la Seguridad Social sube en Madrid. La variación intermensual presenta una tasa de 0,43% con 11.902 trabajadores más que el pasado mes.

En España la afiliación ha alcanzando la cifra de 17.435.562 ocupados. La tasa de variación intermensual es de -0,37% con una caída de 64.955 trabajadores.

AUMENTAN LOS AFILIADOS AL RÉGIMEN GENERAL Y AL DE AUTÓNOMOS

En el Régimen General los afiliados aumentan con respecto al mes pasado en 11.403 trabajadores con una tasa de variación intermensual de 0,49%. Con 22.847 afiliados menos que en septiembre de 2010, la tasa de variación interanual se sitúa en -0,97%.

El Régimen de Autónomos presenta 499 afiliados más que el mes de agosto, con una tasa intermensual de 0,14%. En términos interanuales la afiliación descende en 671 trabajadores y presenta una tasa de -0,19 %. Los afiliados autónomos alcanzan la cifra de 354.335.

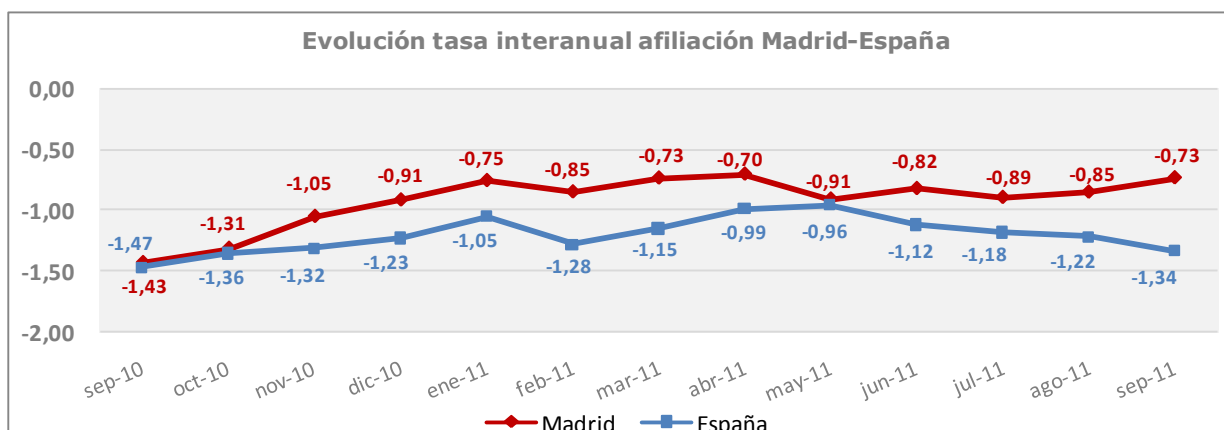
El Régimen de Hogar baja en términos intermensuales en 353 ocupados con una tasa de -0,47%. En términos interanuales la afiliación aumenta en 3.076 con una tasa de 4,25%. El total de trabajadores afiliados al Régimen de Hogar es de 75.405.

EN TÉRMINOS INTERANUALES SIGUE LA MODERACIÓN EN LA PÉRDIDA DE AFILIADOS

Interanualmente este mes hay 20.472 afiliados menos que en septiembre del año pasado y su tasa es de -0,73%. En septiembre de 2010 la pérdida fue de 40.459 trabajadores, con una tasa de -1,43%. Continúa la moderación en la pérdida de la afiliación.

En España la tasa interanual es de -1,34% con 235.918 afiliados menos que en septiembre de 2010. El descenso en la afiliación en Madrid es menor que en el total nacional (-0,73% vs. -1,34%).

Excepto en Ceuta y Canarias la afiliación a la Seguridad Social descende en todas las comunidades autónomas respecto a septiembre de 2010. Este mes diez comunidades registran una tasa interanual por encima de la media nacional (-1,34%).



Datos afiliación por CCAA y regímenes. Septiembre 2011

	Total sistema	General	Autónomos	Hogar
Andalucía	2.834.462	1.854.979	469.352	31.070
Aragón	531.314	405.367	104.988	6.765
Asturias	375.654	285.550	77.679	6.316
Baleares	450.912	352.440	83.316	9.815
Canarias	688.610	556.046	104.985	7.322
Cantabria	214.126	165.632	42.749	3.732
Castilla la Mancha	693.534	489.386	146.905	7.461
Castilla y León	917.659	680.097	206.449	11.480
Cataluña	3.071.406	2.444.349	533.527	57.329
C. Valenciana	1.649.763	1.233.979	325.093	24.275
Extremadura	386.077	239.557	78.036	2.405
Galicia	990.586	721.955	219.019	20.324
Madrid	2.776.520	2.337.888	354.335	75.405
Murcia	507.619	345.322	90.684	8.826
Navarra	265.565	209.421	46.349	4.718
País Vasco	918.700	719.378	176.466	15.747
La Rioja	123.834	90.855	25.939	1.746
Ceuta	20.341	16.476	3.003	645
Melilla	18.880	14.179	3.261	1.347
TOTAL	17.435.562	13.162.855	3.092.136	296.729

Peso de las CCAA sobre el total nacional. Septiembre 2011

	% Afiliados sobre total	Var. Interanual		Var. Intermensual	
		Absoluta	Peso/total nacional	Absoluta	Peso/total nacional
Andalucía	16,26	-30.552	12,95	-13.438	20,69
Aragón	3,05	-9.843	4,17	-3.929	6,05
Asturias	2,15	-8.403	3,56	-5.035	7,75
Baleares	2,59	-684	0,29	-14.470	22,28
Canarias	3,95	6.423	-2,72	6.332	-9,75
Cantabria	1,23	-4.076	1,73	-4.465	6,87
Castilla la Mancha	3,98	-19.394	8,22	8.149	-12,55
Castilla y León	5,26	-13.336	5,65	-7.437	11,45
Cataluña	17,62	-57.921	24,55	-10.401	16,01
C. Valenciana	9,46	-23.831	10,10	-10.330	15,90
Extremadura	2,21	-2.114	0,90	-5.798	8,93
Galicia	5,68	-29.714	12,60	-10.982	16,91
Madrid	15,92	-20.472	8,68	11.902	-18,32
Murcia	2,91	-11.117	4,71	-7.649	11,78
Navarra	1,52	-1.501	0,64	49	-0,08
País Vasco	5,27	-8.137	3,45	1.944	-2,99
La Rioja	0,71	-1.257	0,53	908	-1,40
Ceuta	0,12	213	-0,09	-198	0,30
Melilla	0,11	-201	0,09	-107	0,16
TOTAL	100,00	-235.918	100,00	-64.955	100,00

Ranking por CCAA Septiembre 2011

Total afiliados	
Cataluña	3.071.406
Andalucía	2.834.462
Madrid	2.776.520
C. Valenciana	1.649.763
Galicia	990.586
País Vasco	918.700
Castilla y León	917.659
Castilla la Mancha	693.534
Canarias	688.610
Aragón	531.314
Murcia	507.619
Baleares	450.912
Extremadura	386.077
Asturias	375.654
Navarra	265.565
Cantabria	214.126
La Rioja	123.834
Ceuta	20.341
Melilla	18.880
TOTAL	17.435.562

% Afiliados s/total nacional	
Cataluña	17,62
Andalucía	16,26
Madrid	15,92
C. Valenciana	9,46
Galicia	5,68
País Vasco	5,27
Castilla y León	5,26
Castilla la Mancha	3,98
Canarias	3,95
Aragón	3,05
Murcia	2,91
Baleares	2,59
Extremadura	2,21
Asturias	2,15
Navarra	1,52
Cantabria	1,23
La Rioja	0,71
Ceuta	0,12
Melilla	0,11
TOTAL	100,00

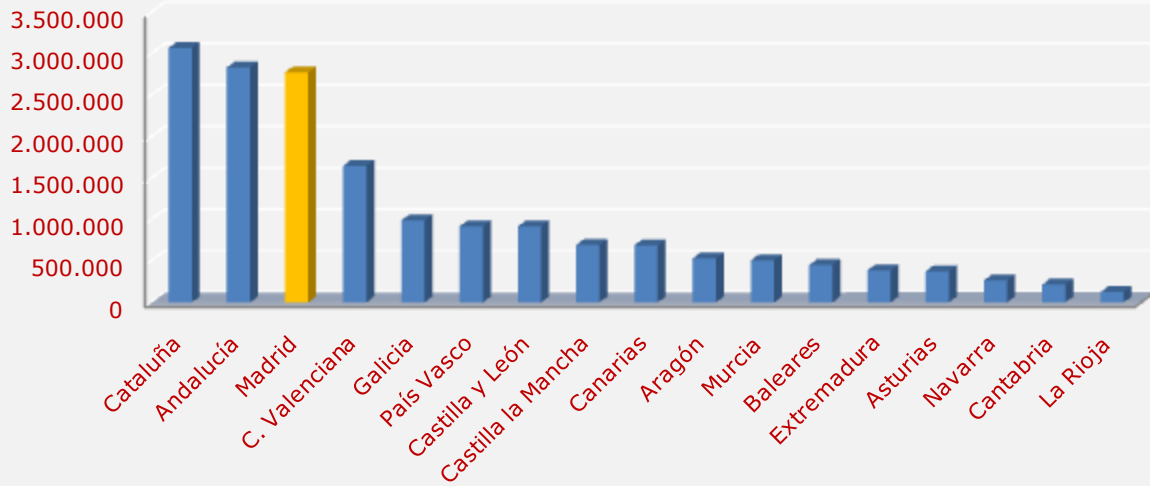
Var. Absoluta interanual	
Canarias	6.423
Ceuta	213
Melilla	-201
Baleares	-684
La Rioja	-1.257
Navarra	-1.501
Extremadura	-2.114
Cantabria	-4.076
País Vasco	-8.137
Asturias	-8.403
Aragón	-9.843
Murcia	-11.117
Castilla y León	-13.336
Castilla-Mancha	-19.394
Madrid	-20.472
C. Valenciana	-23.831
Galicia	-29.714
Andalucía	-30.552
Cataluña	-57.921
TOTAL	-235.918

Tasa interanual	
Ceuta	1,06
Canarias	0,94
Baleares	-0,15
Extremadura	-0,54
Navarra	-0,56
Madrid	-0,73
País Vasco	-0,88
La Rioja	-1,00
Melilla	-1,05
Andalucía	-1,07
C. Valenciana	-1,42
Castilla y León	-1,43
Aragón	-1,82
Cataluña	-1,85
Cantabria	-1,87
Murcia	-2,14
Asturias	-2,19
Castilla-Mancha	-2,72
Galicia	-2,91
TOTAL	-1,34

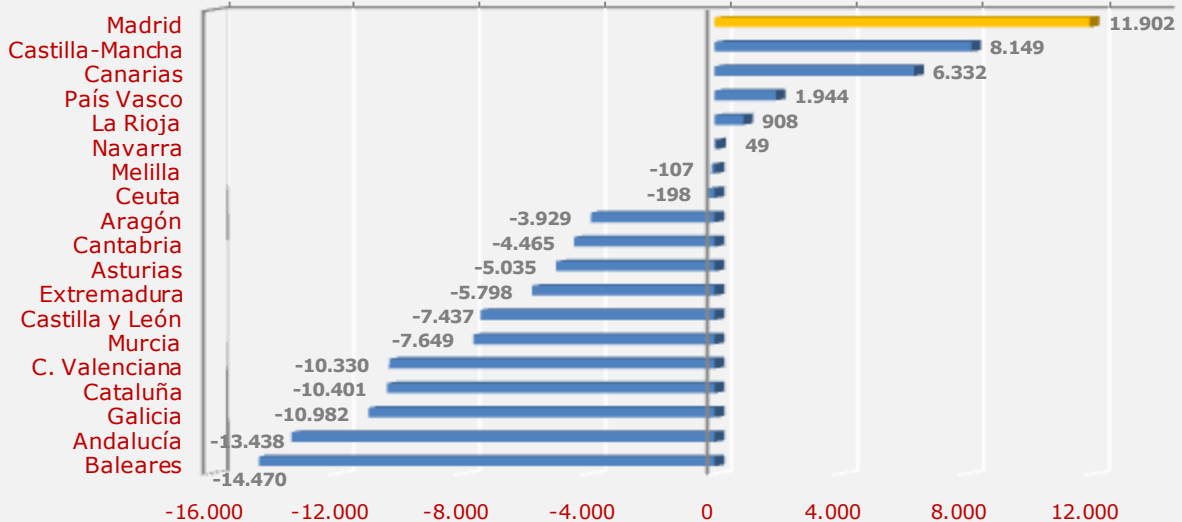
Var. Absoluta intermensual	
Madrid	11.902
Castilla-Mancha	8.149
Canarias	6.332
País Vasco	1.944
La Rioja	908
Navarra	49
Melilla	-107
Ceuta	-198
Aragón	-3.929
Cantabria	-4.465
Asturias	-5.035
Extremadura	-5.798
Castilla y León	-7.437
Murcia	-7.649
C. Valenciana	-10.330
Cataluña	-10.401
Galicia	-10.982
Andalucía	-13.438
Baleares	-14.470
TOTAL	-64.955

Tasa intermensual	
Castilla-Mancha	1,19
Canarias	0,93
La Rioja	0,74
Madrid	0,43
País Vasco	0,21
Navarra	0,02
Cataluña	-0,34
Andalucía	-0,47
Melilla	-0,56
C. Valenciana	-0,62
Aragón	-0,73
Castilla y León	-0,80
Ceuta	-0,96
Galicia	-1,10
Asturias	-1,32
Extremadura	-1,48
Murcia	-1,48
Cantabria	-2,04
Baleares	-3,11
TOTAL	-0,37

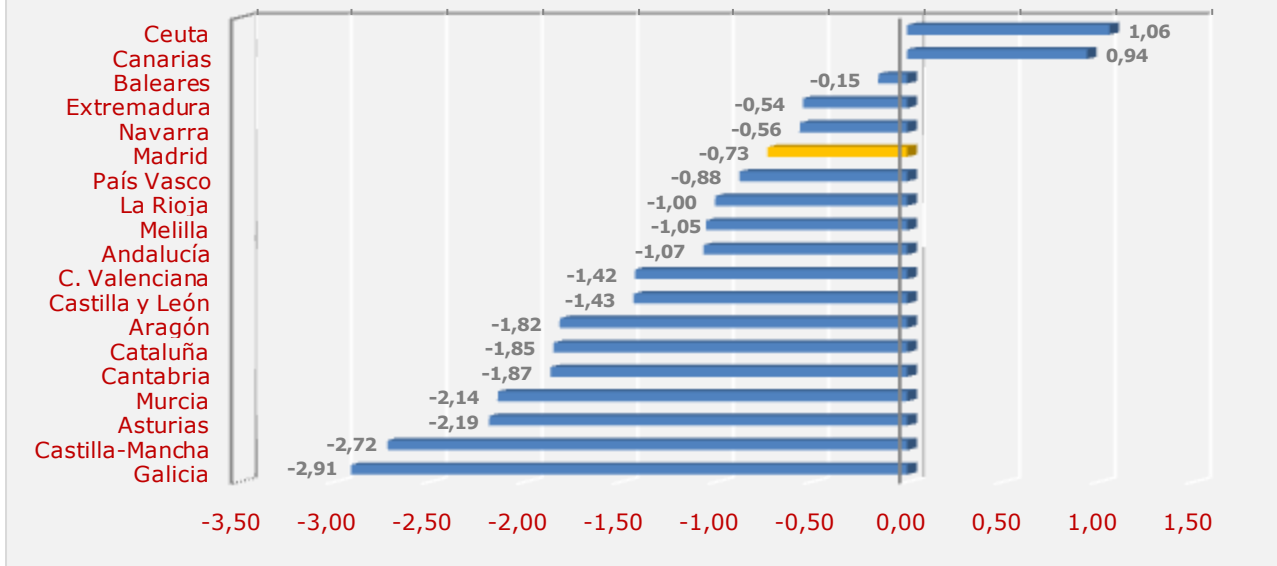
Total afiliados. Septiembre 2011



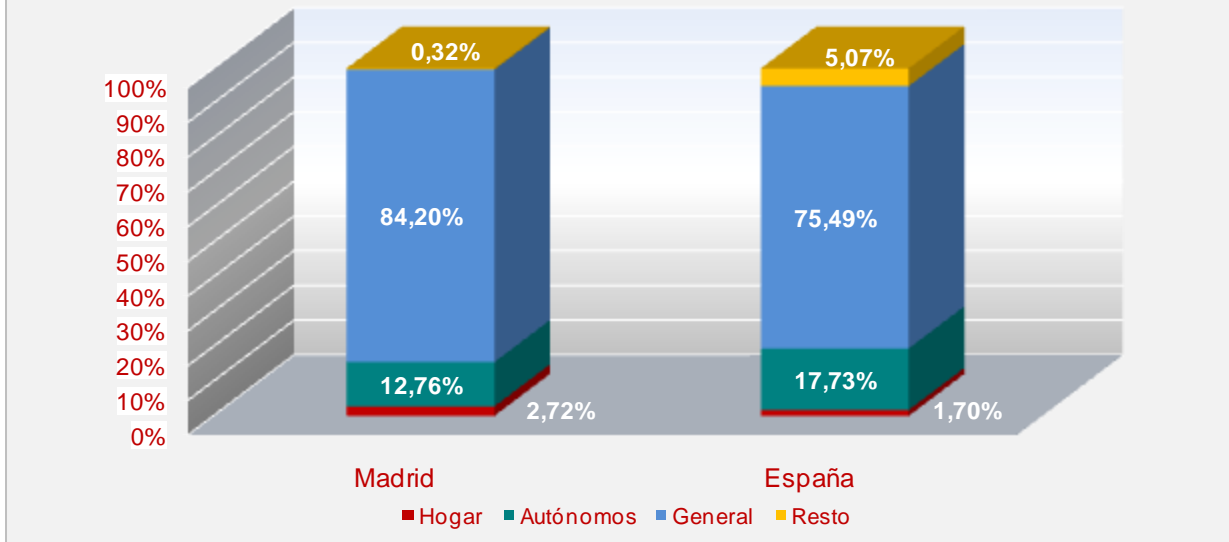
Variación absoluta intermensual. Septiembre 2011



Tasa de variación interanual. Septiembre 2011



Afiliación por regímenes Madrid-España. Septiembre 2011



Afiliados en alta en S.S por regímenes en Madrid

sept. 2010 a sept. 2011		Dato	Variación intermensual		Variación interanual	
			Absoluta	Tasa	Absoluta	Tasa
Total Regímenes	sep-10	2.796.992	8.695	0,31	-40.459	-1,43
	oct-10	2.810.350	13.358	0,48	-37.267	-1,31
	nov-10	2.818.869	8.519	0,30	-29.855	-1,05
	dic-10	2.823.101	4.232	0,15	-26.025	-0,91
	ene-11	2.792.935	-30.166	-1,07	-21.240	-0,75
	feb-11	2.791.127	-1.808	-0,06	-23.854	-0,85
	mar-11	2.797.325	6.198	0,22	-20.683	-0,73
	abr-11	2.801.322	3.997	0,14	-19.800	-0,70
	may-11	2.805.762	4.440	0,16	-25.656	-0,91
	jun-11	2.800.926	-4.836	-0,17	-23.153	-0,82
	jul-11	2.791.186	-9.740	-0,35	-25.133	-0,89
	ago-11	2.764.618	-26.568	-0,95	-23.679	-0,85
sep-11	2.776.520	11.902	0,43	-20.472	-0,73	
Régimen General	sep-10	2.360.735	8.481	0,36	-33.314	-1,39
	oct-10	2.372.505	11.770	0,50	-31.256	-1,30
	nov-10	2.380.622	8.117	0,34	-26.319	-1,09
	dic-10	2.384.135	3.513	0,15	-23.091	-0,96
	ene-11	2.354.922	-29.213	-1,23	-18.608	-0,78
	feb-11	2.353.814	-1.108	-0,05	-20.904	-0,88
	mar-11	2.358.804	4.990	0,21	-18.205	-0,77
	abr-11	2.361.643	2.839	0,12	-18.316	-0,77
	may-11	2.364.995	3.352	0,14	-24.715	-1,03
	jun-11	2.359.309	-5.686	-0,24	-23.141	-0,97
	jul-11	2.350.957	-8.352	-0,35	-26.168	-1,10
	ago-11	2.326.485	-24.472	-1,04	-25.769	-1,10
sep-11	2.337.888	11.403	0,49	-22.847	-0,97	
Régimen Autónomos	sep-10	355.006	434	0,12	-9.026	-2,48
	oct-10	356.161	1.155	0,33	-7.783	-2,14
	nov-10	356.860	699	0,20	-5.230	-1,44
	dic-10	357.125	265	0,07	-4.410	-1,22
	ene-11	355.928	-1.197	-0,34	-3.789	-1,05
	feb-11	355.291	-637	-0,18	-3.141	-0,88
	mar-11	356.417	1.126	0,32	-2.086	-0,58
	abr-11	357.068	651	0,18	-1.495	-0,42
	may-11	357.580	512	0,14	-1.422	-0,40
	jun-11	357.767	187	0,05	-1.166	-0,32
	jul-11	356.038	-1.729	-0,48	-1.011	-0,28
	ago-11	353.836	-2.202	-0,62	-736	-0,21
sep-11	354.335	499	0,14	-671	-0,19	
Régimen Hogar	sep-10	72.329	-610	-0,84	2.291	3,27
	oct-10	72.404	75	0,10	2.060	2,93
	nov-10	72.707	303	0,42	2.196	3,11
	dic-10	72.843	136	0,19	1.983	2,80
	ene-11	72.829	-14	-0,02	1.629	2,29
	feb-11	73.212	383	0,53	1.187	1,65
	mar-11	73.633	421	0,58	577	0,79
	abr-11	74.108	475	0,65	511	0,69
	may-11	74.443	335	0,45	560	0,76
	jun-11	75.090	647	0,87	1.212	1,64
	jul-11	75.541	451	0,60	2.066	2,81
	ago-11	75.758	217	0,29	2.819	3,86
sep-11	75.405	-353	-0,47	3.076	4,25	

Variaciones Madrid-España											
	Comunidad de Madrid					España					Peso CAM s/España
	Total regímenes	Var. Intermensual		Var. Interanual		Total regímenes	Var. Intermensual		Var. Interanual		
		Absoluta	Tasa	Absoluta	Tasa		Absoluta	Tasa	Absoluta	Tasa	
ene-04	2.564.114					16.622.380					15,4
feb-04	2.583.372	19.258	0,75			16.805.302	182.922	1,10			15,4
mar-04	2.597.065	13.692	0,53			16.930.768	125.466	0,75			15,3
abr-04	2.601.346	4.282	0,16			17.011.042	80.274	0,47			15,3
may-04	2.617.001	15.655	0,60			17.166.390	155.348	0,91			15,2
jun-04	2.628.981	11.980	0,46			17.275.410	109.020	0,64			15,2
jul-04	2.635.927	6.946	0,26			17.412.824	137.415	0,80			15,1
ago-04	2.613.665	-22.262	-0,84			17.258.074	-154.750	-0,89			15,1
sep-04	2.625.965	12.300	0,47			17.244.541	-13.533	-0,08			15,2
oct-04	2.649.288	23.323	0,89			17.300.333	55.792	0,32			15,3
nov-04	2.673.544	24.256	0,92			17.345.577	45.244	0,26			15,4
dic-04	2.686.214	12.670	0,47			17.345.775	198	0,00			15,5
ene-05	2.662.257	-23.957	-0,89	98.143	3,83	17.175.029	-170.746	-0,98	552.649	3,32	15,5
feb-05	2.679.891	17.634	0,66	96.519	3,74	17.319.622	144.593	0,84	514.320	3,06	15,5
mar-05	2.694.911	15.020	0,56	97.846	3,77	17.427.841	108.219	0,62	497.073	2,94	15,5
abr-05	2.713.682	18.771	0,70	112.336	4,32	17.565.257	137.416	0,79	554.215	3,26	15,4
may-05	2.739.366	25.684	0,95	122.365	4,68	17.783.755	218.498	1,24	617.365	3,60	15,4
jun-05	2.774.832	35.466	1,29	145.851	5,55	18.015.471	231.716	1,30	740.061	4,28	15,4
jul-05	2.801.669	26.837	0,97	165.742	6,29	18.251.514	236.043	1,31	838.690	4,82	15,4
ago-05	2.794.239	-7.430	-0,27	180.574	6,91	18.163.958	-87.556	-0,48	905.884	5,25	15,4
sep-05	2.825.825	31.586	1,13	199.860	7,61	18.189.950	25.992	0,14	945.409	5,48	15,5
oct-05	2.864.995	39.170	1,39	215.707	8,14	18.280.518	90.568	0,50	980.185	5,67	15,7
nov-05	2.890.241	25.246	0,88	216.697	8,11	18.322.507	41.989	0,23	976.930	5,63	15,8
dic-05	2.902.276	12.035	0,42	216.062	8,04	18.314.382	-8.125	-0,04	968.608	5,58	15,8
ene-06	2.879.138	-23.138	-0,80	216.881	8,15	18.145.717	-168.665	-0,92	970.688	5,65	15,9
feb-06	2.895.904	16.766	0,58	216.013	8,06	18.283.716	137.999	0,76	964.094	5,57	15,8
mar-06	2.912.469	16.565	0,57	217.558	8,07	18.410.142	126.426	0,69	982.301	5,64	15,8
abr-06	2.921.229	8.760	0,30	207.547	7,65	18.518.937	108.795	0,59	953.680	5,43	15,8
may-06	2.934.625	13.396	0,46	195.259	7,13	18.689.656	170.719	0,92	905.901	5,09	15,7
jun-06	2.947.731	13.106	0,45	172.899	6,23	18.802.906	113.250	0,61	787.435	4,37	15,7
jul-06	2.950.228	2.497	0,08	148.559	5,30	18.923.435	120.529	0,64	671.921	3,68	15,6
ago-06	2.917.985	-32.243	-1,09	123.746	4,43	18.755.471	-167.964	-0,89	591.513	3,26	15,6
sep-06	2.936.528	18.543	0,64	110.703	3,92	18.765.858	10.387	0,06	575.908	3,17	15,6
oct-06	2.965.280	28.752	0,98	100.285	3,50	18.861.496	95.638	0,51	580.978	3,18	15,7
nov-06	2.987.948	22.668	0,76	97.707	3,38	18.911.913	50.417	0,27	589.406	3,22	15,8
dic-06	2.998.598	10.650	0,36	96.322	3,32	18.915.407	3.494	0,02	601.025	3,28	15,9
ene-07	2.974.694	-23.904	-0,80	95.556	3,32	18.778.597	-136.810	-0,72	632.880	3,49	15,8
feb-07	2.988.431	13.737	0,46	92.527	3,20	18.918.020	139.423	0,74	634.304	3,47	15,8
mar-07	3.002.734	14.303	0,48	90.265	3,10	19.058.951	140.931	0,74	648.809	3,52	15,8
abr-07	3.007.575	4.841	0,16	86.346	2,96	19.151.216	92.265	0,48	632.279	3,41	15,7
may-07	3.017.083	9.508	0,32	82.458	2,81	19.303.189	151.973	0,79	613.533	3,28	15,6
jun-07	3.023.927	6.844	0,23	76.196	2,58	19.377.776	74.587	0,39	574.870	3,06	15,6
jul-07	3.026.526	2.599	0,09	76.298	2,59	19.493.050	115.274	0,59	569.615	3,01	15,5
ago-07	2.991.126	-35.400	-1,17	73.141	2,51	19.286.185	-206.865	-1,06	530.714	2,83	15,5
sep-07	3.009.037	17.911	0,60	72.509	2,47	19.290.985	4.800	0,02	525.127	2,80	15,6
oct-07	3.036.168	27.131	0,90	70.888	2,39	19.371.684	80.699	0,42	510.188	2,70	15,7
nov-07	3.057.798	21.630	0,71	69.850	2,34	19.393.159	21.475	0,11	481.246	2,54	15,8
dic-07	3.067.477	9.679	0,32	68.879	2,30	19.372.777	-20.382	-0,11	457.370	2,42	15,8

Variaciones Madrid-España											
	Comunidad de Madrid					España					Peso CAM s/España
	Total regímenes	Var. Intermensual		Var. Interanual		Total regímenes	Var. Intermensual		Var. Interanual		
		Absoluta	Tasa	Absoluta	Tasa		Absoluta	Tasa	Absoluta	Tasa	
ene-08	3.037.137	-30.340	-0,99	62.443	2,10	19.160.798	-211.979	-1,09	382.201	2,04	15,9
feb-08	3.045.778	8.641	0,28	57.347	1,92	19.252.125	91.327	0,48	334.105	1,77	15,8
mar-08	3.054.490	8.712	0,29	51.756	1,72	19.314.404	62.279	0,32	255.453	1,34	15,8
abr-08	3.060.347	5.857	0,19	52.772	1,75	19.356.270	41.866	0,22	205.054	1,07	15,8
may-08	3.062.485	2.138	0,07	45.402	1,50	19.409.642	53.372	0,28	106.453	0,55	15,8
jun-08	3.053.139	-9.346	-0,31	29.212	0,97	19.358.953	-50.689	-0,26	-18.823	-0,10	15,8
jul-08	3.042.289	-10.850	-0,36	15.763	0,52	19.382.223	23.270	0,12	-110.827	-0,57	15,7
ago-08	3.004.831	-37.458	-1,23	13.705	0,46	19.137.556	-244.667	-1,26	-148.629	-0,77	15,7
sep-08	3.006.099	1.268	0,04	-2.938	-0,10	19.020.360	-117.196	-0,61	-270.625	-1,40	15,8
oct-08	3.002.872	-3.227	-0,11	-33.296	-1,10	18.918.473	-101.887	-0,54	-453.211	-2,34	15,9
nov-08	2.994.527	-8.345	-0,28	-63.271	-2,07	18.721.387	-197.086	-1,04	-671.772	-3,46	16,0
dic-08	2.978.698	-15.829	-0,53	-88.779	-2,89	18.531.312	-190.075	-1,02	-841.465	-4,34	16,1
ene-09	2.930.389	-48.309	-1,62	-106.748	-3,51	18.181.743	-349.569	-1,89	-979.055	-5,11	16,1
feb-09	2.917.314	-13.075	-0,45	-128.464	-4,22	18.112.611	-69.132	-0,38	-1.139.514	-5,92	16,1
mar-09	2.904.721	-12.593	-0,43	-149.769	-4,90	18.058.122	-54.489	-0,30	-1.256.282	-6,50	16,1
abr-09	2.894.114	-10.607	-0,37	-166.233	-5,43	18.034.183	-23.939	-0,13	-1.322.087	-6,83	16,0
may-09	2.890.754	-3.360	-0,12	-171.731	-5,61	18.103.487	69.304	0,38	-1.306.155	-6,73	16,0
jun-09	2.876.632	-14.122	-0,49	-176.507	-5,78	18.097.986	-5.501	-0,03	-1.260.967	-6,51	15,9
jul-09	2.862.846	-13.786	-0,48	-179.443	-5,90	18.143.554	45.568	0,25	-1.238.669	-6,39	15,8
ago-09	2.834.298	-28.548	-1,00	-170.533	-5,68	18.001.310	-142.244	-0,78	-1.136.246	-5,94	15,7
sep-09	2.837.451	3.153	0,11	-168.648	-5,61	17.935.095	-66.215	-0,37	-1.085.265	-5,71	15,8
oct-09	2.847.617	10.166	0,36	-155.255	-5,17	17.908.945	-26.150	-0,15	-1.009.528	-5,34	15,9
nov-09	2.848.724	1.107	0,04	-145.803	-4,87	17.847.670	-61.275	-0,34	-873.717	-4,67	16,0
dic-09	2.849.126	402	0,01	-129.572	-4,35	17.803.839	-43.831	-0,25	-727.473	-3,93	16,0
ene-10	2.814.175	-34.951	-1,23	-116.214	-3,97	17.546.011	-257.828	-1,45	-635.732	-3,50	16,0
feb-10	2.814.981	806	0,03	-102.333	-3,51	17.572.351	26.340	0,15	-540.260	-2,98	16,0
mar-10	2.818.008	3.027	0,11	-86.713	-2,99	17.594.808	22.457	0,13	-463.314	-2,57	16,0
abr-10	2.821.122	3.114	0,11	-72.992	-2,52	17.648.660	53.852	0,31	-385.523	-2,14	16,0
may-10	2.831.418	10.296	0,36	-59.336	-2,05	17.761.897	113.237	0,64	-341.590	-1,89	15,9
jun-10	2.824.079	-7.339	-0,26	-52.553	-1,83	17.785.782	23.885	0,13	-312.204	-1,73	15,9
jul-10	2.816.319	-7.760	-0,27	-46.527	-1,63	17.848.323	62.541	0,35	-295.231	-1,63	15,8
ago-10	2.788.297	-28.022	-0,99	-46.001	-1,62	17.716.464	-131.859	-0,74	-284.846	-1,58	15,7
sep-10	2.796.992	8.695	0,31	-40.459	-1,43	17.671.480	-44.984	-0,25	-263.615	-1,47	15,8
oct-10	2.810.350	13.358	0,48	-37.267	-1,31	17.666.149	-5.331	-0,03	-242.796	-1,36	15,9
nov-10	2.818.869	8.519	0,30	-29.855	-1,05	17.612.709	-53.440	-0,30	-234.961	-1,32	16,0
dic-10	2.823.101	4.232	0,15	-26.025	-0,91	17.584.982	-27.727	-0,16	-218.857	-1,23	16,1
ene-11	2.792.935	-30.166	-1,07	-21.240	-0,75	17.361.839	-223.143	-1,27	-184.172	-1,05	16,1
feb-11	2.791.127	-1.808	-0,06	-23.854	-0,85	17.347.094	-14.745	-0,08	-225.257	-1,28	16,1
mar-11	2.797.325	6.198	0,22	-20.683	-0,73	17.392.754	45.660	0,26	-202.054	-1,15	16,1
abr-11	2.801.322	3.997	0,14	-19.800	-0,70	17.474.201	81.447	0,47	-174.459	-0,99	16,0
may-11	2.805.762	4.440	0,16	-25.656	-0,91	17.592.191	117.990	0,68	-169.706	-0,96	15,9
jun-11	2.800.926	-4.836	-0,17	-23.153	-0,82	17.586.579	-5.612	-0,03	-199.203	-1,12	15,9
jul-11	2.791.186	-9.740	-0,35	-25.133	-0,89	17.637.352	50.773	0,29	-210.971	-1,18	15,8
ago-11	2.764.618	-26.568	-0,95	-23.679	-0,85	17.500.517	-136.835	-0,78	-215.947	-1,22	15,8
sep-11	2.776.520	11.902	0,43	-20.472	-0,73	17.435.562	-64.955	-0,37	-235.918	-1,34	15,9

Variaciones anuales e intermensuales por CCAA Peso por regímenes. Septiembre 2011

	Total Sistema				Peso general/total	General			
	Var. Interanual		Var. Intermensual			Var. Interanual		Var. Intermensual	
	Absoluta	Tasa	Absoluta	Tasa		Absoluta	Tasa	Absoluta	Tasa
Andalucía	-30.552	-1,07	-13.438	-0,47	65,44	-29.525	-1,57	-18.817	-1,00
Aragón	-9.843	-1,82	-3.929	-0,73	76,30	-8.283	-2,00	-3.216	-0,79
Asturias	-8.403	-2,19	-5.035	-1,32	76,01	-7.190	-2,46	-4.844	-1,67
Baleares	-684	-0,15	-14.470	-3,11	78,16	37	0,01	-13.933	-3,80
Canarias	6.423	0,94	6.332	0,93	80,75	6.048	1,10	6.006	1,09
Cantabria	-4.076	-1,87	-4.465	-2,04	77,35	-3.456	-2,04	-4.240	-2,50
Castilla la Mancha	-19.394	-2,72	8.149	1,19	70,56	-20.563	-4,03	-6.885	-1,39
Castilla y León	-13.336	-1,43	-7.437	-0,80	74,11	-13.655	-1,97	-9.032	-1,31
Cataluña	-57.921	-1,85	-10.401	-0,34	79,58	-51.973	-2,08	-11.698	-0,48
C. Valenciana	-23.831	-1,42	-10.330	-0,62	74,80	-22.756	-1,81	-11.400	-0,92
Extremadura	-2.114	-0,54	-5.798	-1,48	62,05	-3.352	-1,38	-5.943	-2,42
Galicia	-29.714	-2,91	-10.982	-1,10	72,88	-26.492	-3,54	-11.743	-1,60
Madrid	-20.472	-0,73	11.902	0,43	84,20	-22.847	-0,97	11.403	0,49
Murcia	-11.117	-2,14	-7.649	-1,48	68,03	-7.205	-2,04	-7.110	-2,02
Navarra	-1.501	-0,56	49	0,02	78,86	-1.227	-0,58	-80	-0,04
País Vasco	-8.137	-0,88	1.944	0,21	78,30	-7.297	-1,00	1.357	0,19
La Rioja	-1.257	-1,00	908	0,74	73,37	-1.352	-1,47	-5	-0,01
Ceuta	213	1,06	-198	-0,96	81,00	262	1,62	-215	-1,29
Melilla	-201	-1,05	-107	-0,56	75,10	-292	-2,02	-110	-0,77
TOTAL	-235.918	-1,34	-64.955	-0,37	75,49	-221.119	-1,65	-90.506	-0,68
	Total Sistema				Peso autón./total	Autónomos			
	Var. Interanual		Var. Intermensual			Var. Interanual		Var. Intermensual	
	Absoluta	Tasa	Absoluta	Tasa		Absoluta	Tasa	Absoluta	Tasa
Andalucía	-30.552	-1,07	-13.438	-0,47	16,56	-1.936	-0,41	-443	-0,09
Aragón	-9.843	-1,82	-3.929	-0,73	19,76	-1.716	-1,61	-271	-0,26
Asturias	-8.403	-2,19	-5.035	-1,32	20,68	-847	-1,08	-116	-0,15
Baleares	-684	-0,15	-14.470	-3,11	18,48	-966	-1,15	-368	-0,44
Canarias	6.423	0,94	6.332	0,93	15,25	531	0,51	294	0,28
Cantabria	-4.076	-1,87	-4.465	-2,04	19,96	-573	-1,32	-181	-0,42
Castilla la Mancha	-19.394	-2,72	8.149	1,19	21,18	-1.967	-1,32	-345	-0,23
Castilla y León	-13.336	-1,43	-7.437	-0,80	22,50	-1.858	-0,89	-652	-0,31
Cataluña	-57.921	-1,85	-10.401	-0,34	17,37	-6.588	-1,22	139	0,03
C. Valenciana	-23.831	-1,42	-10.330	-0,62	19,71	-3.741	-1,14	-570	-0,18
Extremadura	-2.114	-0,54	-5.798	-1,48	20,21	-475	-0,61	-213	-0,27
Galicia	-29.714	-2,91	-10.982	-1,10	22,11	-3.423	-1,54	-205	-0,09
Madrid	-20.472	-0,73	11.902	0,43	12,76	-671	-0,19	499	0,14
Murcia	-11.117	-2,14	-7.649	-1,48	17,86	-3.394	-3,61	-50	-0,06
Navarra	-1.501	-0,56	49	0,02	17,45	-492	-1,05	-80	-0,17
País Vasco	-8.137	-0,88	1.944	0,21	19,21	-1.961	-1,10	101	0,06
La Rioja	-1.257	-1,00	908	0,74	20,95	-458	-1,74	-35	-0,13
Ceuta	213	1,06	-198	-0,96	14,76	68	2,32	28	0,94
Melilla	-201	-1,05	-107	-0,56	17,27	120	3,82	15	0,46
TOTAL	-235.918	-1,34	-64.955	-0,37	17,73	-30.348	-0,97	-2.454	-0,08
	Total Sistema				Peso hogar/total	Hogar			
	Var. Interanual		Var. Intermensual			Var. Interanual		Var. Intermensual	
	Absoluta	Tasa	Absoluta	Tasa		Absoluta	Tasa	Absoluta	Tasa
Andalucía	-30.552	-1,07	-13.438	-0,47	1,10	-534	-1,69	-177	-0,57
Aragón	-9.843	-1,82	-3.929	-0,73	1,27	261	4,01	-51	-0,75
Asturias	-8.403	-2,19	-5.035	-1,32	1,68	-67	-1,05	-48	-0,75
Baleares	-684	-0,15	-14.470	-3,11	2,18	89	0,92	-74	-0,75
Canarias	6.423	0,94	6.332	0,93	1,06	-200	-2,66	-38	-0,52
Cantabria	-4.076	-1,87	-4.465	-2,04	1,74	-28	-0,74	-18	-0,48
Castilla la Mancha	-19.394	-2,72	8.149	1,19	1,08	175	2,40	-30	-0,40
Castilla y León	-13.336	-1,43	-7.437	-0,80	1,25	175	1,55	-38	-0,33
Cataluña	-57.921	-1,85	-10.401	-0,34	1,87	454	0,80	-153	-0,27
C. Valenciana	-23.831	-1,42	-10.330	-0,62	1,47	2	0,01	-151	-0,62
Extremadura	-2.114	-0,54	-5.798	-1,48	0,62	-63	-2,55	-28	-1,15
Galicia	-29.714	-2,91	-10.982	-1,10	2,05	27	0,13	-35	-0,17
Madrid	-20.472	-0,73	11.902	0,43	2,72	3.076	4,25	-353	-0,47
Murcia	-11.117	-2,14	-7.649	-1,48	1,74	161	1,86	-43	-0,48
Navarra	-1.501	-0,56	49	0,02	1,78	92	1,99	-22	-0,46
País Vasco	-8.137	-0,88	1.944	0,21	1,71	981	6,64	-95	-0,60
La Rioja	-1.257	-1,00	908	0,74	1,41	-16	-0,91	-14	-0,80
Ceuta	213	1,06	-198	-0,96	3,17	-68	-9,54	-6	-0,92
Melilla	-201	-1,05	-107	-0,56	7,13	-12	-0,88	-9	-0,66
TOTAL	-235.918	-1,34	-64.955	-0,37	1,70	4.504	1,54	-1.383	-0,46

Variaciones interanuales de los meses de septiembre total regímenes - CCAA

	2008				2009				2010				2011			
	Dato	Dato	Var. Abs.	Tasa	Dato	Var. Abs.	Tasa	Dato	Var. Abs.	Tasa	Dato	Var. Abs.	Tasa			
Andalucía	3.040.215	2.903.063	-137.152	-4,51	2.865.014	-38.049	-1,31	2.834.462	-30.552	-1,07						
Aragón	590.406	548.062	-42.344	-7,17	541.157	-6.905	-1,26	531.314	-9.843	-1,82						
Asturias	406.325	389.276	-17.049	-4,20	384.057	-5.219	-1,34	375.654	-8.403	-2,19						
Baleares	491.588	459.460	-32.128	-6,54	451.596	-7.864	-1,71	450.912	-684	-0,15						
Canarias	764.635	703.031	-61.604	-8,06	682.187	-20.844	-2,96	688.610	6.423	0,94						
Cantabria	230.091	220.695	-9.396	-4,08	218.202	-2.493	-1,13	214.126	-4.076	-1,87						
Castilla-Mancha	760.333	729.141	-31.192	-4,10	712.928	-16.213	-2,22	693.534	-19.394	-2,72						
Castilla y León	981.537	945.181	-36.356	-3,70	930.995	-14.186	-1,50	917.659	-13.336	-1,43						
Cataluña	3.382.361	3.158.423	-223.938	-6,62	3.129.327	-29.096	-0,92	3.071.406	-57.921	-1,85						
C. Valenciana	1.889.908	1.715.127	-174.781	-9,25	1.673.594	-41.533	-2,42	1.649.763	-23.831	-1,42						
Extremadura	398.626	391.744	-6.882	-1,73	388.191	-3.553	-0,91	386.077	-2.114	-0,54						
Galicia	1.081.933	1.038.922	-43.011	-3,98	1.020.300	-18.622	-1,79	990.586	-29.714	-2,91						
Madrid	3.006.099	2.837.451	-168.648	-5,61	2.796.992	-40.459	-1,43	2.776.520	-20.472	-0,73						
Murcia	567.924	529.366	-38.558	-6,79	518.736	-10.630	-2,01	507.619	-11.117	-2,14						
Navarra	283.448	269.002	-14.446	-5,10	267.066	-1.936	-0,72	265.565	-1.501	-0,56						
País Vasco	972.344	932.088	-40.256	-4,14	926.837	-5.251	-0,56	918.700	-8.137	-0,88						
La Rioja	132.354	126.460	-5.894	-4,45	125.091	-1.369	-1,08	123.834	-1.257	-1,00						
Ceuta	20.588	19.871	-717	-3,48	20.128	257	1,29	20.341	213	1,06						
Melilla	19.644	18.731	-913	-4,65	19.081	350	1,87	18.880	-201	-1,05						
TOTAL	19.020.360	17.935.095	-1.085.265	-5,71	17.671.480	-263.615	-1,47	17.435.562	-235.918	-1,34						

Variaciones intermensuales de los meses de septiembre total regímenes - CCAA

	2008				2009				2010				2011			
	Dato	Dato	Var. Abs.	Tasa	Dato	Var. Abs.	Tasa	Dato	Var. Abs.	Tasa	Dato	Var. Abs.	Tasa			
Andalucía	3.040.215	2.903.063	-12.166	-0,42	2.865.014	-10.052	-0,35	2.834.462	-13.438	-0,47						
Aragón	590.406	548.062	-3.539	-0,64	541.157	-2.501	-0,46	531.314	-3.929	-0,73						
Asturias	406.325	389.276	-4.201	-1,07	384.057	-4.779	-1,23	375.654	-5.035	-1,32						
Baleares	491.588	459.460	-13.145	-2,78	451.596	-13.014	-2,80	450.912	-14.470	-3,11						
Canarias	764.635	703.031	1.238	0,18	682.187	4.636	0,68	688.610	6.332	0,93						
Cantabria	230.091	220.695	-4.245	-1,89	218.202	-3.922	-1,77	214.126	-4.465	-2,04						
Castilla la Manch	760.333	729.141	9.662	1,34	712.928	6.744	0,95	693.534	8.149	1,19						
Castilla y León	981.537	945.181	-2.512	-0,27	930.995	-1.262	-0,14	917.659	-7.437	-0,80						
Cataluña	3.382.361	3.158.423	-14.007	-0,44	3.129.327	-3.763	-0,12	3.071.406	-10.401	-0,34						
C. Valenciana	1.889.908	1.715.127	-7.840	-0,46	1.673.594	-9.087	-0,54	1.649.763	-10.330	-0,62						
Extremadura	398.626	391.744	-4.517	-1,14	388.191	-5.048	-1,28	386.077	-5.798	-1,48						
Galicia	1.081.933	1.038.922	-8.069	-0,77	1.020.300	-8.914	-0,87	990.586	-10.982	-1,10						
Madrid	3.006.099	2.837.451	3.153	0,11	2.796.992	8.695	0,31	2.776.520	11.902	0,43						
Murcia	567.924	529.366	-7.888	-1,47	518.736	-6.861	-1,31	507.619	-7.649	-1,48						
Navarra	283.448	269.002	123	0,05	267.066	875	0,33	265.565	49	0,02						
País Vasco	972.344	932.088	1.543	0,17	926.837	2.546	0,28	918.700	1.944	0,21						
La Rioja	132.354	126.460	538	0,43	125.091	1.029	0,83	123.834	908	0,74						
Ceuta	20.588	19.871	-221	-1,10	20.128	-192	-0,94	20.341	-198	-0,96						
Melilla	19.644	18.731	-126	-0,67	19.081	-115	-0,60	18.880	-107	-0,56						
TOTAL	19.020.360	17.935.095	-66.215	-0,37	17.671.480	-44.984	-0,25	17.435.562	-64.955	-0,37						

Afiliación total y afiliados extranjeros en Madrid

Total sistema Madrid		Dato	Var. Intermensual		Var. Interanual		
			Absoluta	Tasa	Absoluta	Tasa	
Total sistema Madrid	<i>sep-09</i>	2.837.451	3.153	0,11	-168.648	-5,61	
	<i>oct-09</i>	2.847.617	10.166	0,36	-155.255	-5,17	
	<i>nov-09</i>	2.848.724	1.107	0,04	-145.803	-4,87	
	<i>dic-09</i>	2.849.126	402	0,01	-129.572	-4,35	
	<i>ene-10</i>	2.814.175	-34.951	-1,23	-116.214	-3,97	
	<i>feb-10</i>	2.814.981	806	0,03	-102.333	-3,51	
	<i>mar-10</i>	2.818.008	3.027	0,11	-86.713	-2,99	
	<i>abr-10</i>	2.821.122	3.114	0,11	-72.992	-2,52	
	<i>may-10</i>	2.831.418	10.296	0,36	-59.336	-2,05	
	<i>jun-10</i>	2.824.079	-7.339	-0,26	-52.553	-1,83	
	<i>jul-10</i>	2.816.319	-7.760	-0,27	-46.527	-1,63	
	<i>ago-10</i>	2.788.297	-28.022	-0,99	-46.001	-1,62	
	<i>sep-10</i>	2.796.992	8.695	0,31	-40.459	-1,43	
	<i>oct-10</i>	2.810.350	13.358	0,48	-37.267	-1,31	
	<i>nov-10</i>	2.818.869	8.519	0,30	-29.855	-1,05	
	<i>dic-10</i>	2.823.101	4.232	0,15	-26.025	-0,91	
	<i>ene-11</i>	2.792.935	-30.166	-1,07	-21.240	-0,75	
	<i>feb-11</i>	2.791.127	-1.808	-0,06	-23.854	-0,85	
	<i>mar-11</i>	2.797.325	6.198	0,22	-20.683	-0,73	
	<i>abr-11</i>	2.801.322	3.997	0,14	-19.800	-0,70	
<i>may-11</i>	2.805.762	4.440	0,16	-25.656	-0,91		
<i>jun-11</i>	2.800.926	-4.836	-0,17	-23.153	-0,82		
<i>jul-11</i>	2.791.186	-9.740	-0,35	-25.133	-0,89		
<i>ago-11</i>	2.764.618	-26.568	-0,95	-23.679	-0,85		
<i>sep-11</i>	2.776.520	11.902	0,43	-20.472	-0,73	Peso de extranjeros	
Afiliados extranjeros Madrid	<i>ago-09</i>	407.341	-3.717	-0,90	-46.024	-10,15	14,37
	<i>sep-09</i>	404.563	-2.778	-0,68	-45.396	-10,09	14,26
	<i>oct-09</i>	401.373	-3.190	-0,79	-40.322	-9,13	14,10
	<i>nov-09</i>	399.433	-1.940	-0,48	-36.143	-8,30	14,02
	<i>dic-09</i>	397.190	-2.243	-0,56	-29.970	-7,02	13,94
	<i>ene-10</i>	389.221	-7.969	-2,01	-25.194	-6,08	13,83
	<i>feb-10</i>	391.296	2.075	0,53	-21.119	-5,12	13,90
	<i>mar-10</i>	393.136	1.840	0,47	-17.082	-4,16	13,95
	<i>abr-10</i>	395.149	2.013	0,51	-13.350	-3,27	14,01
	<i>may-10</i>	398.627	3.478	0,88	-10.123	-2,48	14,08
	<i>jun-10</i>	400.358	1.731	0,43	-9.241	-2,26	14,18
	<i>jul-10</i>	401.023	665	0,17	-10.035	-2,44	14,24
	<i>ago-10</i>	395.945	-5.078	-1,27	-11.396	-2,80	14,20
	<i>sep-10</i>	394.715	-1.230	-0,31	-9.848	-2,43	14,11
	<i>oct-10</i>	393.613	-1.102	-0,28	-7.760	-1,93	14,01
	<i>nov-10</i>	393.542	-71	-0,02	-5.891	-1,47	13,96
	<i>dic-10</i>	391.498	-2.044	-0,52	-5.692	-1,43	13,87
	<i>ene-11</i>	384.524	-6.974	-1,78	-4.697	-1,21	13,77
	<i>feb-11</i>	384.046	-478	-0,12	-7.250	-1,85	13,76
	<i>mar-11</i>	384.812	766	0,20	-8.324	-2,12	13,76
<i>abr-11</i>	385.587	775	0,20	-9.562	-2,42	13,76	
<i>may-11</i>	386.775	1.188	0,31	-11.852	-2,97	13,79	
<i>jun-11</i>	388.573	1.798	0,46	-11.785	-2,94	13,87	
<i>jul-11</i>	389.165	592	0,15	-11.858	-2,96	13,94	
<i>ago-11</i>	384.653	-4.512	-1,16	-11.292	-2,85	13,91	