

Afiliación a la Seguridad Social

Octubre de 2011

B
o
l
e
t
í
n

m
e
n
s
u
a
l



 **CONSEJERÍA DE EDUCACIÓN Y EMPLEO**
Comunidad de Madrid

www.madrid.org

BOLETÍN DE AFILIACIÓN A LA SEGURIDAD SOCIAL OCTUBRE 2011

**EN OCTUBRE LA
AFILIACIÓN A LA
SEGURIDAD SOCIAL
SUBE UN 0,24% EN
MADRID**

En el mes de octubre la afiliación en la Comunidad de Madrid, ha registrado la cifra de 2.783.110 trabajadores. Cataluña, Andalucía y Madrid son las tres comunidades con mayor número de afiliados en términos absolutos, y aglutinan el 49,91% de la afiliación de España. Madrid aporta el 16,03% de los afiliados al conjunto nacional.

En Madrid la afiliación a la Seguridad Social ha subido en octubre. La variación intermensual presenta una tasa de 0,24% con 6.590 trabajadores más que el pasado mes.

En España la afiliación ha alcanzando la cifra de 17.360.313 ocupados con una tasa de variación intermensual es de -0,43% y una caída de 75.249 trabajadores.

**ESTE MES AUMENTAN
LOS AFILIADOS EN
LOS RÉGIMENES
GENERAL , DE
AUTÓNOMOS Y DE
HOGAR**

En el Régimen General los afiliados aumentan con respecto al mes pasado en 5.629 trabajadores con una tasa de variación intermensual de 0,24%. Con 28.988 afiliados menos que en octubre de 2010, la tasa de variación interanual se sitúa en -1,22%.

El Régimen de Autónomos, con 1.055 afiliados más que el mes de septiembre, presenta una tasa intermensual de 0,30%. En términos interanuales la afiliación desciende en 771 trabajadores y alcanza una tasa de -0,22 %. Los afiliados autónomos alcanzan la cifra de 355.390.

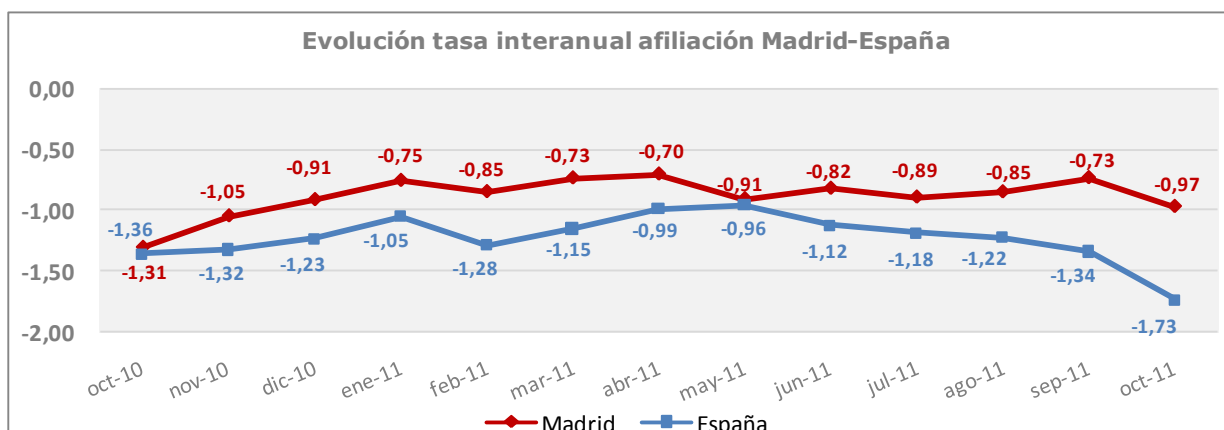
El Régimen de Hogar aumenta en términos intermensuales en 131 ocupados con una tasa de 0,17%. En términos interanuales la afiliación aumenta en 3.132 con una tasa de 4,33%. El total de trabajadores afiliados al Régimen de Hogar es de 75.536.

**EN TÉRMINOS
INTERANUALES SIGUE LA
MODERACIÓN EN LA
PÉRDIDA DE AFILIADOS**

Interanualmente este mes hay 27.240 afiliados menos que en octubre del año pasado y su tasa es de -0,97%. En octubre de 2010 la pérdida fue de 37.267 trabajadores, con una tasa de -1,31%. Continúa la moderación en la pérdida de la afiliación.

En España la tasa interanual es de -1,73% con 305.836 afiliados menos que en octubre de 2010. El descenso en la afiliación en Madrid es menor que en el total nacional (-0,97% vs. -1,73%).

Excepto en Canarias, Ceuta y Melilla la afiliación a la Seguridad Social desciende en todas las comunidades autónomas respecto a octubre 2010. Este mes diez comunidades registran una tasa interanual por encima de la media nacional (-1,73%).



Datos afiliación por CCAA y regímenes. Octubre 2011

	Total sistema	General	Autónomos	Hogar
Andalucía	2.832.183	1.846.142	468.063	31.183
Aragón	528.355	404.095	104.863	6.757
Asturias	372.847	282.840	77.528	6.329
Baleares	419.843	323.407	81.799	9.806
Canarias	685.875	552.830	105.310	7.274
Cantabria	211.816	163.561	42.519	3.722
Castilla la Mancha	678.150	482.512	146.512	7.453
Castilla y León	916.056	676.287	205.991	11.514
Cataluña	3.048.910	2.426.889	532.679	57.484
C. Valenciana	1.659.480	1.238.913	323.907	24.346
Extremadura	381.798	235.551	77.872	2.385
Galicia	981.387	713.590	218.600	20.362
Madrid	2.783.110	2.343.517	355.390	75.536
Murcia	507.906	344.037	90.596	8.876
Navarra	264.815	208.855	46.328	4.730
País Vasco	923.614	723.472	176.691	15.774
La Rioja	124.625	90.574	25.920	1.741
Ceuta	20.359	16.497	2.997	642
Melilla	19.183	14.474	3.274	1.343
TOTAL	17.360.313	13.088.041	3.086.837	297.257

Peso de las CCAA sobre el total nacional. Octubre 2011

	% Afiliados sobre total	Var. Interanual		Var. Intermensual	
		Absoluta	Peso/total nacional	Absoluta	Peso/total nacional
Andalucía	16,31	-37.877	12,38	-2.279	3,03
Aragón	3,04	-12.579	4,11	-2.959	3,93
Asturias	2,15	-8.611	2,82	-2.807	3,73
Baleares	2,42	-6.196	2,03	-31.069	41,29
Canarias	3,95	3.876	-1,27	-2.735	3,63
Cantabria	1,22	-4.554	1,49	-2.310	3,07
Castilla la Mancha	3,91	-36.512	11,94	-15.384	20,44
Castilla y León	5,28	-16.048	5,25	-1.603	2,13
Cataluña	17,56	-65.125	21,29	-22.496	29,90
C. Valenciana	9,56	-33.048	10,81	9.717	-12,91
Extremadura	2,20	-3.546	1,16	-4.279	5,69
Galicia	5,65	-29.518	9,65	-9.199	12,22
Madrid	16,03	-27.240	8,91	6.590	-8,76
Murcia	2,93	-13.362	4,37	287	-0,38
Navarra	1,53	-3.639	1,19	-750	1,00
País Vasco	5,32	-9.146	2,99	4.914	-6,53
La Rioja	0,72	-2.833	0,93	791	-1,05
Ceuta	0,12	95	-0,03	18	-0,02
Melilla	0,11	25	-0,01	303	-0,40
TOTAL	100,00	-305.836	100,00	-75.249	100,00

Ranking por CCAA Octubre 2011

Total afiliados	
Cataluña	3.048.910
Andalucía	2.832.183
Madrid	2.783.110
C. Valenciana	1.659.480
Galicia	981.387
País Vasco	923.614
Castilla y León	916.056
Canarias	685.875
Castilla la Mancha	678.150
Aragón	528.355
Murcia	507.906
Baleares	419.843
Extremadura	381.798
Asturias	372.847
Navarra	264.815
Cantabria	211.816
La Rioja	124.625
Ceuta	20.359
Melilla	19.183
TOTAL	17.360.313

% Afiliados s/total nacional	
Cataluña	17,56
Andalucía	16,31
Madrid	16,03
C.Valenciana	9,56
Galicia	5,65
País Vasco	5,32
Castilla y León	5,28
Canarias	3,95
Castilla la Mancha	3,91
Aragón	3,04
Murcia	2,93
Baleares	2,42
Extremadura	2,20
Asturias	2,15
Navarra	1,53
Cantabria	1,22
La Rioja	0,72
Ceuta	0,12
Melilla	0,11
TOTAL	100,00

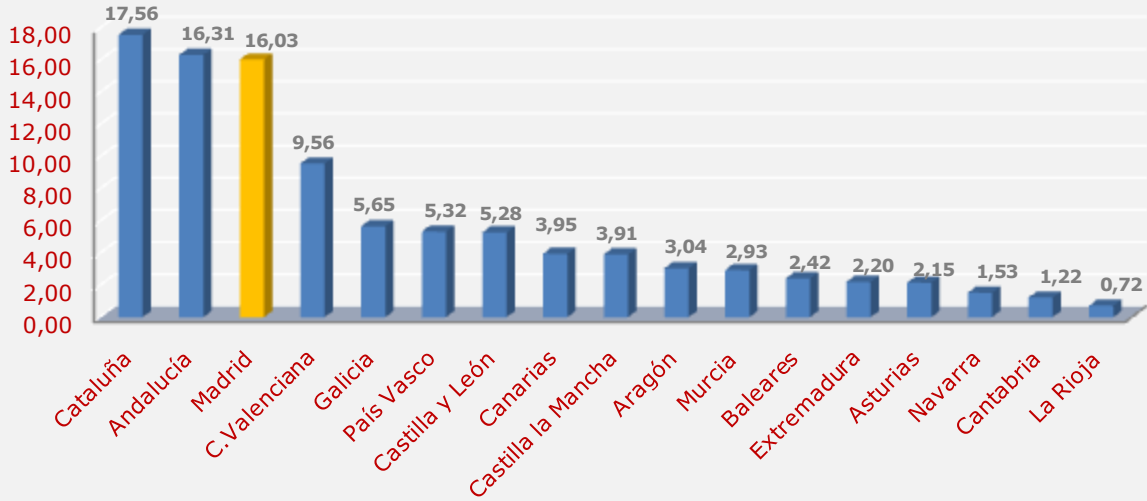
Var. Absoluta interanual	
Canarias	3.876
Ceuta	95
Melilla	25
La Rioja	-2.833
Extremadura	-3.546
Navarra	-3.639
Cantabria	-4.554
Baleares	-6.196
Asturias	-8.611
País Vasco	-9.146
Aragón	-12.579
Murcia	-13.362
Castilla y León	-16.048
Madrid	-27.240
Galicia	-29.518
C. Valenciana	-33.048
Castilla-Mancha	-36.512
Andalucía	-37.877
Cataluña	-65.125
TOTAL	-305.836

Tasa interanual	
Canarias	0,57
Ceuta	0,47
Melilla	0,13
Extremadura	-0,92
Madrid	-0,97
País Vasco	-0,98
Andalucía	-1,32
Navarra	-1,36
Baleares	-1,45
Castilla y León	-1,72
C. Valenciana	-1,95
Cataluña	-2,09
Cantabria	-2,10
La Rioja	-2,22
Asturias	-2,26
Aragón	-2,33
Murcia	-2,56
Galicia	-2,92
Castilla-Mancha	-5,11
TOTAL	-1,73

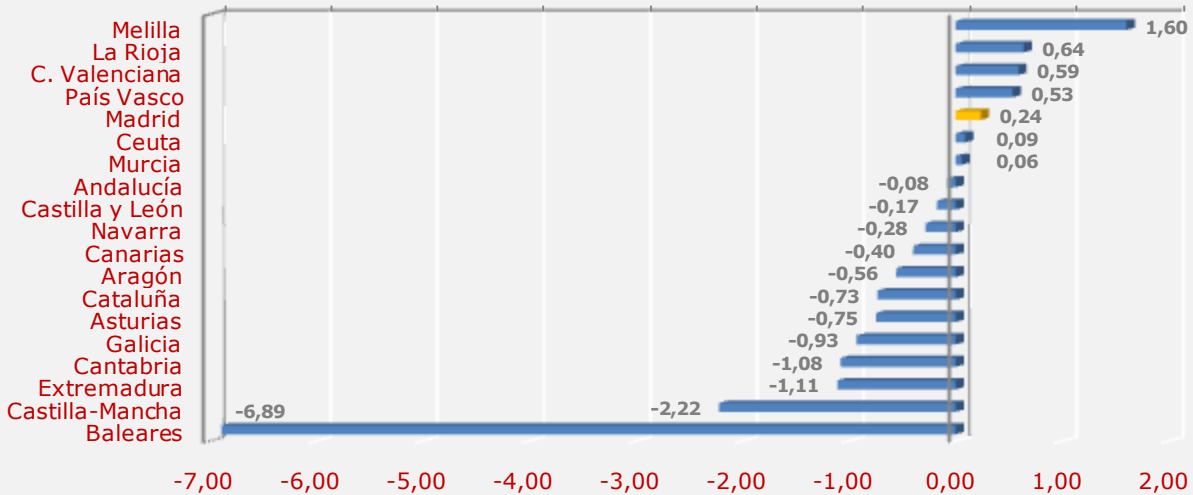
Var. Absoluta intermensual	
C. Valenciana	9.717
Madrid	6.590
País Vasco	4.914
La Rioja	791
Melilla	303
Murcia	287
Ceuta	18
Navarra	-750
Castilla y León	-1.603
Andalucía	-2.279
Cantabria	-2.310
Canarias	-2.735
Asturias	-2.807
Aragón	-2.959
Extremadura	-4.279
Galicia	-9.199
Castilla-Mancha	-15.384
Cataluña	-22.496
Baleares	-31.069
TOTAL	-75.249

Tasa intermensual	
Melilla	1,60
La Rioja	0,64
C. Valenciana	0,59
País Vasco	0,53
Madrid	0,24
Ceuta	0,09
Murcia	0,06
Andalucía	-0,08
Castilla y León	-0,17
Navarra	-0,28
Canarias	-0,40
Aragón	-0,56
Cataluña	-0,73
Asturias	-0,75
Galicia	-0,93
Cantabria	-1,08
Extremadura	-1,11
Castilla-Mancha	-2,22
Baleares	-6,89
TOTAL	-0,43

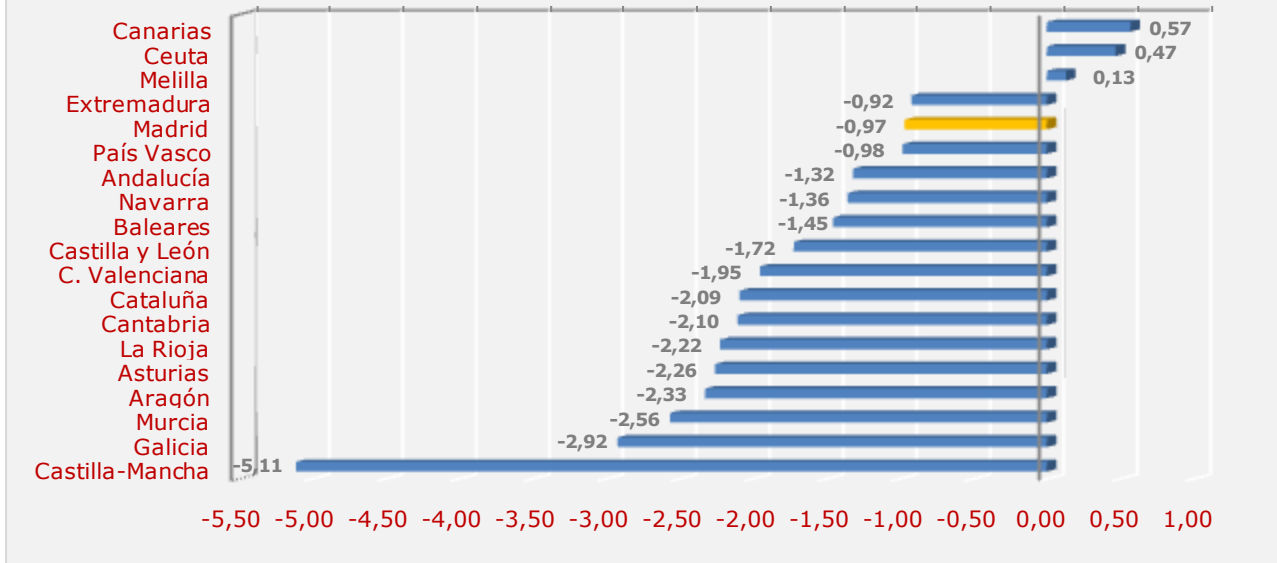
Afiliados s/total nacional. Octubre 2011



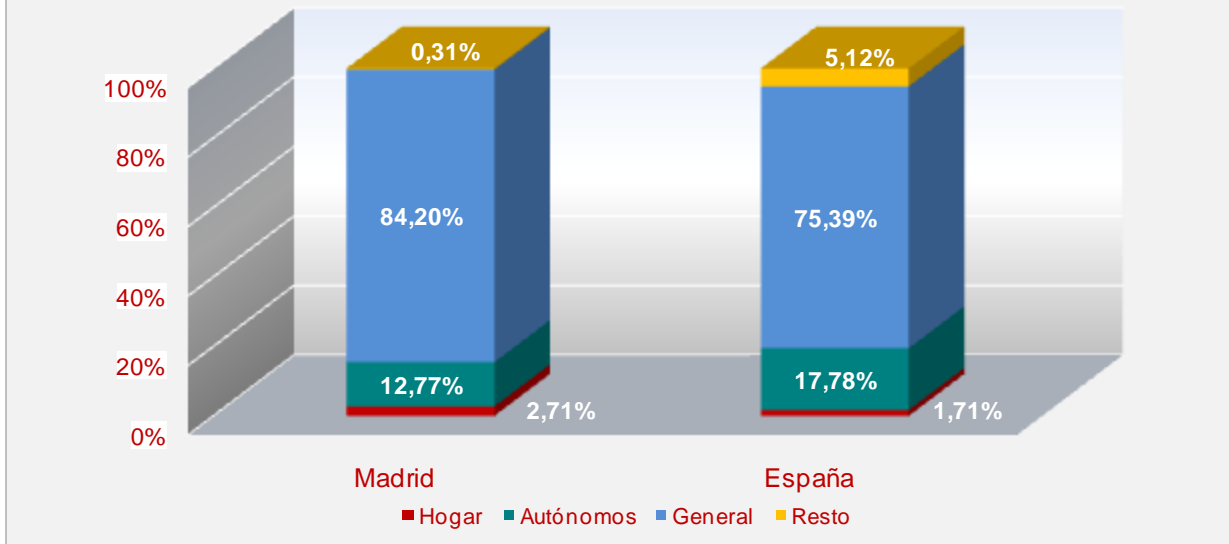
Tasa de variación intermensual. Octubre 2011



Tasa de variación interanual. Octubre 2011



Afiliación por regímenes Madrid-España. Octubre 2011



oct. 2010 a oct. 2011		Dato	Variación intermensual		Variación interanual	
			Absoluta	Tasa	Absoluta	Tasa
Total Regímenes	oct-10	2.810.350	13.358	0,48	-37.267	-1,31
	nov-10	2.818.869	8.519	0,30	-29.855	-1,05
	dic-10	2.823.101	4.232	0,15	-26.025	-0,91
	ene-11	2.792.935	-30.166	-1,07	-21.240	-0,75
	feb-11	2.791.127	-1.808	-0,06	-23.854	-0,85
	mar-11	2.797.325	6.198	0,22	-20.683	-0,73
	abr-11	2.801.322	3.997	0,14	-19.800	-0,70
	may-11	2.805.762	4.440	0,16	-25.656	-0,91
	jun-11	2.800.926	-4.836	-0,17	-23.153	-0,82
	jul-11	2.791.186	-9.740	-0,35	-25.133	-0,89
	ago-11	2.764.618	-26.568	-0,95	-23.679	-0,85
	sep-11	2.776.520	11.902	0,43	-20.472	-0,73
oct-11	2.783.110	6.590	0,24	-27.240	-0,97	
Régimen General	oct-10	2.372.505	11.770	0,50	-31.256	-1,30
	nov-10	2.380.622	8.117	0,34	-26.319	-1,09
	dic-10	2.384.135	3.513	0,15	-23.091	-0,96
	ene-11	2.354.922	-29.213	-1,23	-18.608	-0,78
	feb-11	2.353.814	-1.108	-0,05	-20.904	-0,88
	mar-11	2.358.804	4.990	0,21	-18.205	-0,77
	abr-11	2.361.643	2.839	0,12	-18.316	-0,77
	may-11	2.364.995	3.352	0,14	-24.715	-1,03
	jun-11	2.359.309	-5.686	-0,24	-23.141	-0,97
	jul-11	2.350.957	-8.352	-0,35	-26.168	-1,10
	ago-11	2.326.485	-24.472	-1,04	-25.769	-1,10
	sep-11	2.337.888	11.403	0,49	-22.847	-0,97
oct-11	2.343.517	5.629	0,24	-28.988	-1,22	
Régimen Autónomos	oct-10	356.161	1.155	0,33	-7.783	-2,14
	nov-10	356.860	699	0,20	-5.230	-1,44
	dic-10	357.125	265	0,07	-4.410	-1,22
	ene-11	355.928	-1.197	-0,34	-3.789	-1,05
	feb-11	355.291	-637	-0,18	-3.141	-0,88
	mar-11	356.417	1.126	0,32	-2.086	-0,58
	abr-11	357.068	651	0,18	-1.495	-0,42
	may-11	357.580	512	0,14	-1.422	-0,40
	jun-11	357.767	187	0,05	-1.166	-0,32
	jul-11	356.038	-1.729	-0,48	-1.011	-0,28
	ago-11	353.836	-2.202	-0,62	-736	-0,21
	sep-11	354.335	499	0,14	-671	-0,19
oct-11	355.390	1.055	0,30	-771	-0,22	
Régimen Hogar	oct-10	72.404	75	0,10	2.060	2,93
	nov-10	72.707	303	0,42	2.196	3,11
	dic-10	72.843	136	0,19	1.983	2,80
	ene-11	72.829	-14	-0,02	1.629	2,29
	feb-11	73.212	383	0,53	1.187	1,65
	mar-11	73.633	421	0,58	577	0,79
	abr-11	74.108	475	0,65	511	0,69
	may-11	74.443	335	0,45	560	0,76
	jun-11	75.090	647	0,87	1.212	1,64
	jul-11	75.541	451	0,60	2.066	2,81
	ago-11	75.758	217	0,29	2.819	3,86
	sep-11	75.405	-353	-0,47	3.076	4,25
oct-11	75.536	131	0,17	3.132	4,33	

Variaciones Madrid-España											
	Comunidad de Madrid					España					Peso CAM s/España
	Total regímenes	Var. Intermensual		Var. Interanual		Total regímenes	Var. Intermensual		Var. Interanual		
		Absoluta	Tasa	Absoluta	Tasa		Absoluta	Tasa	Absoluta	Tasa	
ene-04	2.564.114					16.622.380					15,4
feb-04	2.583.372	19.258	0,75			16.805.302	182.922	1,10			15,4
mar-04	2.597.065	13.692	0,53			16.930.768	125.466	0,75			15,3
abr-04	2.601.346	4.282	0,16			17.011.042	80.274	0,47			15,3
may-04	2.617.001	15.655	0,60			17.166.390	155.348	0,91			15,2
jun-04	2.628.981	11.980	0,46			17.275.410	109.020	0,64			15,2
jul-04	2.635.927	6.946	0,26			17.412.824	137.415	0,80			15,1
ago-04	2.613.665	-22.262	-0,84			17.258.074	-154.750	-0,89			15,1
sep-04	2.625.965	12.300	0,47			17.244.541	-13.533	-0,08			15,2
oct-04	2.649.288	23.323	0,89			17.300.333	55.792	0,32			15,3
nov-04	2.673.544	24.256	0,92			17.345.577	45.244	0,26			15,4
dic-04	2.686.214	12.670	0,47			17.345.775	198	0,00			15,5
ene-05	2.662.257	-23.957	-0,89	98.143	3,83	17.175.029	-170.746	-0,98	552.649	3,32	15,5
feb-05	2.679.891	17.634	0,66	96.519	3,74	17.319.622	144.593	0,84	514.320	3,06	15,5
mar-05	2.694.911	15.020	0,56	97.846	3,77	17.427.841	108.219	0,62	497.073	2,94	15,5
abr-05	2.713.682	18.771	0,70	112.336	4,32	17.565.257	137.416	0,79	554.215	3,26	15,4
may-05	2.739.366	25.684	0,95	122.365	4,68	17.783.755	218.498	1,24	617.365	3,60	15,4
jun-05	2.774.832	35.466	1,29	145.851	5,55	18.015.471	231.716	1,30	740.061	4,28	15,4
jul-05	2.801.669	26.837	0,97	165.742	6,29	18.251.514	236.043	1,31	838.690	4,82	15,4
ago-05	2.794.239	-7.430	-0,27	180.574	6,91	18.163.958	-87.556	-0,48	905.884	5,25	15,4
sep-05	2.825.825	31.586	1,13	199.860	7,61	18.189.950	25.992	0,14	945.409	5,48	15,5
oct-05	2.864.995	39.170	1,39	215.707	8,14	18.280.518	90.568	0,50	980.185	5,67	15,7
nov-05	2.890.241	25.246	0,88	216.697	8,11	18.322.507	41.989	0,23	976.930	5,63	15,8
dic-05	2.902.276	12.035	0,42	216.062	8,04	18.314.382	-8.125	-0,04	968.608	5,58	15,8
ene-06	2.879.138	-23.138	-0,80	216.881	8,15	18.145.717	-168.665	-0,92	970.688	5,65	15,9
feb-06	2.895.904	16.766	0,58	216.013	8,06	18.283.716	137.999	0,76	964.094	5,57	15,8
mar-06	2.912.469	16.565	0,57	217.558	8,07	18.410.142	126.426	0,69	982.301	5,64	15,8
abr-06	2.921.229	8.760	0,30	207.547	7,65	18.518.937	108.795	0,59	953.680	5,43	15,8
may-06	2.934.625	13.396	0,46	195.259	7,13	18.689.656	170.719	0,92	905.901	5,09	15,7
jun-06	2.947.731	13.106	0,45	172.899	6,23	18.802.906	113.250	0,61	787.435	4,37	15,7
jul-06	2.950.228	2.497	0,08	148.559	5,30	18.923.435	120.529	0,64	671.921	3,68	15,6
ago-06	2.917.985	-32.243	-1,09	123.746	4,43	18.755.471	-167.964	-0,89	591.513	3,26	15,6
sep-06	2.936.528	18.543	0,64	110.703	3,92	18.765.858	10.387	0,06	575.908	3,17	15,6
oct-06	2.965.280	28.752	0,98	100.285	3,50	18.861.496	95.638	0,51	580.978	3,18	15,7
nov-06	2.987.948	22.668	0,76	97.707	3,38	18.911.913	50.417	0,27	589.406	3,22	15,8
dic-06	2.998.598	10.650	0,36	96.322	3,32	18.915.407	3.494	0,02	601.025	3,28	15,9
ene-07	2.974.694	-23.904	-0,80	95.556	3,32	18.778.597	-136.810	-0,72	632.880	3,49	15,8
feb-07	2.988.431	13.737	0,46	92.527	3,20	18.918.020	139.423	0,74	634.304	3,47	15,8
mar-07	3.002.734	14.303	0,48	90.265	3,10	19.058.951	140.931	0,74	648.809	3,52	15,8
abr-07	3.007.575	4.841	0,16	86.346	2,96	19.151.216	92.265	0,48	632.279	3,41	15,7
may-07	3.017.083	9.508	0,32	82.458	2,81	19.303.189	151.973	0,79	613.533	3,28	15,6
jun-07	3.023.927	6.844	0,23	76.196	2,58	19.377.776	74.587	0,39	574.870	3,06	15,6
jul-07	3.026.526	2.599	0,09	76.298	2,59	19.493.050	115.274	0,59	569.615	3,01	15,5
ago-07	2.991.126	-35.400	-1,17	73.141	2,51	19.286.185	-206.865	-1,06	530.714	2,83	15,5
sep-07	3.009.037	17.911	0,60	72.509	2,47	19.290.985	4.800	0,02	525.127	2,80	15,6
oct-07	3.036.168	27.131	0,90	70.888	2,39	19.371.684	80.699	0,42	510.188	2,70	15,7
nov-07	3.057.798	21.630	0,71	69.850	2,34	19.393.159	21.475	0,11	481.246	2,54	15,8
dic-07	3.067.477	9.679	0,32	68.879	2,30	19.372.777	-20.382	-0,11	457.370	2,42	15,8

Variaciones Madrid-España											
	Comunidad de Madrid					España					Peso CAM s/España
	Total regímenes	Var. Intermensual		Var. Interanual		Total regímenes	Var. Intermensual		Var. Interanual		
		Absoluta	Tasa	Absoluta	Tasa		Absoluta	Tasa	Absoluta	Tasa	
ene-08	3.037.137	-30.340	-0,99	62.443	2,10	19.160.798	-211.979	-1,09	382.201	2,04	15,9
feb-08	3.045.778	8.641	0,28	57.347	1,92	19.252.125	91.327	0,48	334.105	1,77	15,8
mar-08	3.054.490	8.712	0,29	51.756	1,72	19.314.404	62.279	0,32	255.453	1,34	15,8
abr-08	3.060.347	5.857	0,19	52.772	1,75	19.356.270	41.866	0,22	205.054	1,07	15,8
may-08	3.062.485	2.138	0,07	45.402	1,50	19.409.642	53.372	0,28	106.453	0,55	15,8
jun-08	3.053.139	-9.346	-0,31	29.212	0,97	19.358.953	-50.689	-0,26	-18.823	-0,10	15,8
jul-08	3.042.289	-10.850	-0,36	15.763	0,52	19.382.223	23.270	0,12	-110.827	-0,57	15,7
ago-08	3.004.831	-37.458	-1,23	13.705	0,46	19.137.556	-244.667	-1,26	-148.629	-0,77	15,7
sep-08	3.006.099	1.268	0,04	-2.938	-0,10	19.020.360	-117.196	-0,61	-270.625	-1,40	15,8
oct-08	3.002.872	-3.227	-0,11	-33.296	-1,10	18.918.473	-101.887	-0,54	-453.211	-2,34	15,9
nov-08	2.994.527	-8.345	-0,28	-63.271	-2,07	18.721.387	-197.086	-1,04	-671.772	-3,46	16,0
dic-08	2.978.698	-15.829	-0,53	-88.779	-2,89	18.531.312	-190.075	-1,02	-841.465	-4,34	16,1
ene-09	2.930.389	-48.309	-1,62	-106.748	-3,51	18.181.743	-349.569	-1,89	-979.055	-5,11	16,1
feb-09	2.917.314	-13.075	-0,45	-128.464	-4,22	18.112.611	-69.132	-0,38	-1.139.514	-5,92	16,1
mar-09	2.904.721	-12.593	-0,43	-149.769	-4,90	18.058.122	-54.489	-0,30	-1.256.282	-6,50	16,1
abr-09	2.894.114	-10.607	-0,37	-166.233	-5,43	18.034.183	-23.939	-0,13	-1.322.087	-6,83	16,0
may-09	2.890.754	-3.360	-0,12	-171.731	-5,61	18.103.487	69.304	0,38	-1.306.155	-6,73	16,0
jun-09	2.876.632	-14.122	-0,49	-176.507	-5,78	18.097.986	-5.501	-0,03	-1.260.967	-6,51	15,9
jul-09	2.862.846	-13.786	-0,48	-179.443	-5,90	18.143.554	45.568	0,25	-1.238.669	-6,39	15,8
ago-09	2.834.298	-28.548	-1,00	-170.533	-5,68	18.001.310	-142.244	-0,78	-1.136.246	-5,94	15,7
sep-09	2.837.451	3.153	0,11	-168.648	-5,61	17.935.095	-66.215	-0,37	-1.085.265	-5,71	15,8
oct-09	2.847.617	10.166	0,36	-155.255	-5,17	17.908.945	-26.150	-0,15	-1.009.528	-5,34	15,9
nov-09	2.848.724	1.107	0,04	-145.803	-4,87	17.847.670	-61.275	-0,34	-873.717	-4,67	16,0
dic-09	2.849.126	402	0,01	-129.572	-4,35	17.803.839	-43.831	-0,25	-727.473	-3,93	16,0
ene-10	2.814.175	-34.951	-1,23	-116.214	-3,97	17.546.011	-257.828	-1,45	-635.732	-3,50	16,0
feb-10	2.814.981	806	0,03	-102.333	-3,51	17.572.351	26.340	0,15	-540.260	-2,98	16,0
mar-10	2.818.008	3.027	0,11	-86.713	-2,99	17.594.808	22.457	0,13	-463.314	-2,57	16,0
abr-10	2.821.122	3.114	0,11	-72.992	-2,52	17.648.660	53.852	0,31	-385.523	-2,14	16,0
may-10	2.831.418	10.296	0,36	-59.336	-2,05	17.761.897	113.237	0,64	-341.590	-1,89	15,9
jun-10	2.824.079	-7.339	-0,26	-52.553	-1,83	17.785.782	23.885	0,13	-312.204	-1,73	15,9
jul-10	2.816.319	-7.760	-0,27	-46.527	-1,63	17.848.323	62.541	0,35	-295.231	-1,63	15,8
ago-10	2.788.297	-28.022	-0,99	-46.001	-1,62	17.716.464	-131.859	-0,74	-284.846	-1,58	15,7
sep-10	2.796.992	8.695	0,31	-40.459	-1,43	17.671.480	-44.984	-0,25	-263.615	-1,47	15,8
oct-10	2.810.350	13.358	0,48	-37.267	-1,31	17.666.149	-5.331	-0,03	-242.796	-1,36	15,9
nov-10	2.818.869	8.519	0,30	-29.855	-1,05	17.612.709	-53.440	-0,30	-234.961	-1,32	16,0
dic-10	2.823.101	4.232	0,15	-26.025	-0,91	17.584.982	-27.727	-0,16	-218.857	-1,23	16,1
ene-11	2.792.935	-30.166	-1,07	-21.240	-0,75	17.361.839	-223.143	-1,27	-184.172	-1,05	16,1
feb-11	2.791.127	-1.808	-0,06	-23.854	-0,85	17.347.094	-14.745	-0,08	-225.257	-1,28	16,1
mar-11	2.797.325	6.198	0,22	-20.683	-0,73	17.392.754	45.660	0,26	-202.054	-1,15	16,1
abr-11	2.801.322	3.997	0,14	-19.800	-0,70	17.474.201	81.447	0,47	-174.459	-0,99	16,0
may-11	2.805.762	4.440	0,16	-25.656	-0,91	17.592.191	117.990	0,68	-169.706	-0,96	15,9
jun-11	2.800.926	-4.836	-0,17	-23.153	-0,82	17.586.579	-5.612	-0,03	-199.203	-1,12	15,9
jul-11	2.791.186	-9.740	-0,35	-25.133	-0,89	17.637.352	50.773	0,29	-210.971	-1,18	15,8
ago-11	2.764.618	-26.568	-0,95	-23.679	-0,85	17.500.517	-136.835	-0,78	-215.947	-1,22	15,8
sep-11	2.776.520	11.902	0,43	-20.472	-0,73	17.435.562	-64.955	-0,37	-235.918	-1,34	15,9
oct-11	2.783.110	6.590	0,24	-27.240	-0,97	17.360.313	-75.249	-0,43	-305.836	-1,73	16,0

Variaciones anuales e intermensuales por CCAA. Peso por regímenes. Octubre 2011

	Total Sistema				Peso general/total	General			
	Var. Interanual		Var. Intermensual			Var. Interanual		Var. Intermensual	
	Absoluta	Tasa	Absoluta	Tasa		Absoluta	Tasa	Absoluta	Tasa
Andalucía	-37.877	-1,32	-2.279	-0,08	65,18	-34.508	-1,83	-8.837	-0,48
Aragón	-12.579	-2,34	-2.959	-0,56	76,48	-10.544	-2,54	-1.272	-0,31
Asturias	-8.611	-2,27	-2.807	-0,75	75,86	-7.391	-2,55	-2.710	-0,95
Baleares	-6.196	-1,70	-31.069	-6,89	77,03	-5.255	-1,60	-29.033	-8,24
Canarias	3.876	0,56	-2.735	-0,40	80,60	3.302	0,60	-3.216	-0,58
Cantabria	-4.554	-2,15	-2.310	-1,08	77,22	-3.921	-2,34	-2.071	-1,25
Castilla la Mancha	-36.512	-5,21	-15.384	-2,22	71,15	-26.466	-5,20	-6.874	-1,40
Castilla y León	-16.048	-1,75	-1.603	-0,17	73,83	-14.180	-2,05	-3.810	-0,56
Cataluña	-65.125	-2,10	-22.496	-0,73	79,60	-58.106	-2,34	-17.460	-0,71
C. Valenciana	-33.048	-1,93	9.717	0,59	74,66	-28.943	-2,28	4.934	0,40
Extremadura	-3.546	-0,92	-4.279	-1,11	61,70	-3.993	-1,67	-4.006	-1,67
Galicia	-29.518	-2,96	-9.199	-0,93	72,71	-26.391	-3,57	-8.365	-1,16
Madrid	-27.240	-0,96	6.590	0,24	84,20	-28.988	-1,22	5.629	0,24
Murcia	-13.362	-2,56	287	0,06	67,74	-9.180	-2,60	-1.285	-0,37
Navarra	-3.639	-1,37	-750	-0,28	78,87	-3.083	-1,45	-566	-0,27
País Vasco	-9.146	-0,98	4.914	0,53	78,33	-7.783	-1,06	4.094	0,57
La Rioja	-2.833	-2,26	791	0,64	72,68	-2.171	-2,34	-281	-0,31
Ceuta	95	0,44	18	0,09	81,03	147	0,90	21	0,13
Melilla	25	0,13	303	1,60	75,45	-69	-0,47	295	2,08
TOTAL	-305.836	-1,74	-75.249	-0,43	75,39	-267.525	-2,00	-74.814	-0,57
	Total Sistema				Peso autón./total	Autónomos			
	Var. Interanual		Var. Intermensual			Var. Interanual		Var. Intermensual	
	Absoluta	Tasa	Absoluta	Tasa		Absoluta	Tasa	Absoluta	Tasa
Andalucía	-37.877	-1,32	-2.279	-0,08	16,53	-1.836	-0,39	-1.289	-0,27
Aragón	-12.579	-2,34	-2.959	-0,56	19,85	-1.684	-1,58	-125	-0,12
Asturias	-8.611	-2,27	-2.807	-0,75	20,79	-884	-1,13	-151	-0,19
Baleares	-6.196	-1,70	-31.069	-6,89	19,48	-1.056	-1,27	-1.517	-1,82
Canarias	3.876	0,56	-2.735	-0,40	15,35	568	0,54	325	0,31
Cantabria	-4.554	-2,15	-2.310	-1,08	20,07	-553	-1,28	-230	-0,54
Castilla la Mancha	-36.512	-5,21	-15.384	-2,22	21,60	-2.081	-1,40	-393	-0,27
Castilla y León	-16.048	-1,75	-1.603	-0,17	22,49	-1.835	-0,88	-458	-0,22
Cataluña	-65.125	-2,10	-22.496	-0,73	17,47	-6.456	-1,20	-848	-0,16
C. Valenciana	-33.048	-1,93	9.717	0,59	19,52	-4.032	-1,23	-1.186	-0,36
Extremadura	-3.546	-0,92	-4.279	-1,11	20,40	-527	-0,67	-164	-0,21
Galicia	-29.518	-2,96	-9.199	-0,93	22,27	-3.244	-1,46	-419	-0,19
Madrid	-27.240	-0,96	6.590	0,24	12,77	-771	-0,22	1.055	0,30
Murcia	-13.362	-2,56	287	0,06	17,84	-3.253	-3,47	-88	-0,10
Navarra	-3.639	-1,37	-750	-0,28	17,49	-580	-1,24	-21	-0,05
País Vasco	-9.146	-0,98	4.914	0,53	19,13	-2.104	-1,18	225	0,13
La Rioja	-2.833	-2,26	791	0,64	20,80	-468	-1,77	-19	-0,07
Ceuta	95	0,44	18	0,09	14,72	43	1,46	-6	-0,20
Melilla	25	0,13	303	1,60	17,07	123	3,90	13	0,40
TOTAL	-305.836	-1,74	-75.249	-0,43	17,78	-30.631	-0,98	-5.299	-0,17
	Total Sistema				Peso hogar/total	Hogar			
	Var. Interanual		Var. Intermensual			Var. Interanual		Var. Intermensual	
	Absoluta	Tasa	Absoluta	Tasa		Absoluta	Tasa	Absoluta	Tasa
Andalucía	-37.877	-1,32	-2.279	-0,08	1,10	-377	-1,19	113	0,36
Aragón	-12.579	-2,34	-2.959	-0,56	1,28	198	3,02	-8	-0,12
Asturias	-8.611	-2,27	-2.807	-0,75	1,70	-63	-0,99	13	0,21
Baleares	-6.196	-1,70	-31.069	-6,89	2,34	125	1,29	-9	-0,09
Canarias	3.876	0,56	-2.735	-0,40	1,06	-181	-2,43	-48	-0,66
Cantabria	-4.554	-2,15	-2.310	-1,08	1,76	-48	-1,27	-10	-0,27
Castilla la Mancha	-36.512	-5,21	-15.384	-2,22	1,10	189	2,60	-8	-0,11
Castilla y León	-16.048	-1,75	-1.603	-0,17	1,26	143	1,26	34	0,30
Cataluña	-65.125	-2,10	-22.496	-0,73	1,89	542	0,95	155	0,27
C. Valenciana	-33.048	-1,93	9.717	0,59	1,47	186	0,77	71	0,29
Extremadura	-3.546	-0,92	-4.279	-1,11	0,62	-76	-3,09	-20	-0,83
Galicia	-29.518	-2,96	-9.199	-0,93	2,07	61	0,30	38	0,19
Madrid	-27.240	-0,96	6.590	0,24	2,71	3.132	4,33	131	0,17
Murcia	-13.362	-2,56	287	0,06	1,75	145	1,66	50	0,57
Navarra	-3.639	-1,37	-750	-0,28	1,79	66	1,42	12	0,25
País Vasco	-9.146	-0,98	4.914	0,53	1,71	1.022	6,93	27	0,17
La Rioja	-2.833	-2,26	791	0,64	1,40	-34	-1,92	-5	-0,29
Ceuta	95	0,44	18	0,09	3,15	-64	-9,07	-3	-0,47
Melilla	25	0,13	303	1,60	7,00	-14	-1,03	-4	-0,30
TOTAL	-305.836	-1,74	-75.249	-0,43	1,71	4.953	1,69	528	0,18

Variaciones interanuales de los meses de octubre total regímenes - CCAA

	2008				2009				2010				2011			
	Dato	Dato	Var. Abs.	Tasa	Dato	Var. Abs.	Tasa	Dato	Var. Abs.	Tasa	Dato	Var. Abs.	Tasa			
Andalucía	3.020.076	2.898.833	-121.243	-4,01	2.870.060	-28.773	-0,99	2.832.183	-37.877	-1,32						
Aragón	581.013	548.849	-32.164	-5,54	540.934	-7.915	-1,44	528.355	-12.579	-2,33						
Asturias	403.976	389.028	-14.948	-3,70	381.458	-7.570	-1,95	372.847	-8.611	-2,26						
Baleares	463.615	432.779	-30.836	-6,65	426.039	-6.740	-1,56	419.843	-6.196	-1,45						
Canarias	760.023	703.651	-56.372	-7,42	681.999	-21.652	-3,08	685.875	3.876	0,57						
Cantabria	227.522	218.978	-8.544	-3,76	216.370	-2.608	-1,19	211.816	-4.554	-2,10						
Castilla-Mancha	763.565	724.272	-39.293	-5,15	714.662	-9.610	-1,33	678.150	-36.512	-5,11						
Castilla y León	979.485	943.820	-35.665	-3,64	932.104	-11.716	-1,24	916.056	-16.048	-1,72						
Cataluña	3.355.527	3.143.554	-211.973	-6,32	3.114.035	-29.519	-0,94	3.048.910	-65.125	-2,09						
C. Valenciana	1.893.229	1.731.441	-161.788	-8,55	1.692.528	-38.913	-2,25	1.659.480	-33.048	-1,95						
Extremadura	394.598	390.204	-4.394	-1,11	385.344	-4.860	-1,25	381.798	-3.546	-0,92						
Galicia	1.072.239	1.032.036	-40.203	-3,75	1.010.905	-21.131	-2,05	981.387	-29.518	-2,92						
Madrid	3.002.872	2.847.617	-155.255	-5,17	2.810.350	-37.267	-1,31	2.783.110	-27.240	-0,97						
Murcia	566.617	529.438	-37.179	-6,56	521.268	-8.170	-1,54	507.906	-13.362	-2,56						
Navarra	283.473	269.798	-13.675	-4,82	268.454	-1.344	-0,50	264.815	-3.639	-1,36						
País Vasco	976.078	937.983	-38.095	-3,90	932.760	-5.223	-0,56	923.614	-9.146	-0,98						
La Rioja	133.927	128.131	-5.796	-4,33	127.458	-673	-0,53	124.625	-2.833	-2,22						
Ceuta	21.006	19.762	-1.244	-5,92	20.264	502	2,54	20.359	95	0,47						
Melilla	19.623	18.770	-853	-4,35	19.158	388	2,07	19.183	25	0,13						
TOTAL	18.918.473	17.908.945	-1.009.528	-5,34	17.666.149	-242.796	-1,36	17.360.313	-305.836	-1,73						

Variaciones intermensuales de los meses de octubre total regímenes - CCAA

	2008				2009				2010				2011			
	Dato	Dato	Var. Abs.	Tasa	Dato	Var. Abs.	Tasa	Dato	Var. Abs.	Tasa	Dato	Var. Abs.	Tasa			
Andalucía	3.020.076	2.898.833	-4.230	-0,15	2.870.060	5.046	0,18	2.832.183	-2.279	-0,08						
Aragón	581.013	548.849	787	0,14	540.934	-223	-0,04	528.355	-2.959	-0,56						
Asturias	403.976	389.028	-248	-0,06	381.458	-2.599	-0,68	372.847	-2.807	-0,75						
Baleares	463.615	432.779	-26.681	-5,81	426.039	-25.557	-5,66	419.843	-31.069	-6,89						
Canarias	760.023	703.651	620	0,09	681.999	-188	-0,03	685.875	-2.735	-0,40						
Cantabria	227.522	218.978	-1.717	-0,78	216.370	-1.832	-0,84	211.816	-2.310	-1,08						
Castilla la Mancha	763.565	724.272	-4.869	-0,67	714.662	1.734	0,24	678.150	-15.384	-2,22						
Castilla y León	979.485	943.820	-1.361	-0,14	932.104	1.109	0,12	916.056	-1.603	-0,17						
Cataluña	3.355.527	3.143.554	-14.869	-0,47	3.114.035	-15.292	-0,49	3.048.910	-22.496	-0,73						
C. Valenciana	1.893.229	1.731.441	16.314	0,95	1.692.528	18.934	1,13	1.659.480	9.717	0,59						
Extremadura	394.598	390.204	-1.540	-0,39	385.344	-2.847	-0,73	381.798	-4.279	-1,11						
Galicia	1.072.239	1.032.036	-6.886	-0,66	1.010.905	-9.395	-0,92	981.387	-9.199	-0,93						
Madrid	3.002.872	2.847.617	10.166	0,36	2.810.350	13.358	0,48	2.783.110	6.590	0,24						
Murcia	566.617	529.438	72	0,01	521.268	2.532	0,49	507.906	287	0,06						
Navarra	283.473	269.798	796	0,30	268.454	1.388	0,52	264.815	-750	-0,28						
País Vasco	976.078	937.983	5.895	0,63	932.760	5.923	0,64	923.614	4.914	0,53						
La Rioja	133.927	128.131	1.671	1,32	127.458	2.367	1,89	124.625	791	0,64						
Ceuta	21.006	19.762	-109	-0,55	20.264	136	0,68	20.359	18	0,09						
Melilla	19.623	18.770	39	0,21	19.158	77	0,40	19.183	303	1,60						
TOTAL	18.918.473	17.908.945	-26.150	-0,15	17.666.149	-5.331	-0,03	17.360.313	-75.249	-0,43						

Afiliación total y afiliados extranjeros en Madrid

Total sistema Madrid	Dato	Var. Intermensual		Var. Interanual			
		Absoluta	Tasa	Absoluta	Tasa		
Total sistema Madrid	oct-09	2.847.617	10.166	0,36	-155.255	-5,17	
	nov-09	2.848.724	1.107	0,04	-145.803	-4,87	
	dic-09	2.849.126	402	0,01	-129.572	-4,35	
	ene-10	2.814.175	-34.951	-1,23	-116.214	-3,97	
	feb-10	2.814.981	806	0,03	-102.333	-3,51	
	mar-10	2.818.008	3.027	0,11	-86.713	-2,99	
	abr-10	2.821.122	3.114	0,11	-72.992	-2,52	
	may-10	2.831.418	10.296	0,36	-59.336	-2,05	
	jun-10	2.824.079	-7.339	-0,26	-52.553	-1,83	
	jul-10	2.816.319	-7.760	-0,27	-46.527	-1,63	
	ago-10	2.788.297	-28.022	-0,99	-46.001	-1,62	
	sep-10	2.796.992	8.695	0,31	-40.459	-1,43	
	oct-10	2.810.350	13.358	0,48	-37.267	-1,31	
	nov-10	2.818.869	8.519	0,30	-29.855	-1,05	
	dic-10	2.823.101	4.232	0,15	-26.025	-0,91	
	ene-11	2.792.935	-30.166	-1,07	-21.240	-0,75	
	feb-11	2.791.127	-1.808	-0,06	-23.854	-0,85	
	mar-11	2.797.325	6.198	0,22	-20.683	-0,73	
	abr-11	2.801.322	3.997	0,14	-19.800	-0,70	
	may-11	2.805.762	4.440	0,16	-25.656	-0,91	
jun-11	2.800.926	-4.836	-0,17	-23.153	-0,82		
jul-11	2.791.186	-9.740	-0,35	-25.133	-0,89		
ago-11	2.764.618	-26.568	-0,95	-23.679	-0,85		
sep-11	2.776.520	11.902	0,43	-20.472	-0,73		
oct-11	2.783.110	6.590	0,24	-27.240	-0,97		
Afiliados extranjeros Madrid	sep-09	404.563	-2.778	-0,68	-45.396	-10,09	14,26
	oct-09	401.373	-3.190	-0,79	-40.322	-9,13	14,10
	nov-09	399.433	-1.940	-0,48	-36.143	-8,30	14,02
	dic-09	397.190	-2.243	-0,56	-29.970	-7,02	13,94
	ene-10	389.221	-7.969	-2,01	-25.194	-6,08	13,83
	feb-10	391.296	2.075	0,53	-21.119	-5,12	13,90
	mar-10	393.136	1.840	0,47	-17.082	-4,16	13,95
	abr-10	395.149	2.013	0,51	-13.350	-3,27	14,01
	may-10	398.627	3.478	0,88	-10.123	-2,48	14,08
	jun-10	400.358	1.731	0,43	-9.241	-2,26	14,18
	jul-10	401.023	665	0,17	-10.035	-2,44	14,24
	ago-10	395.945	-5.078	-1,27	-11.396	-2,80	14,20
	sep-10	394.715	-1.230	-0,31	-9.848	-2,43	14,11
	oct-10	393.613	-1.102	-0,28	-7.760	-1,93	14,01
	nov-10	393.542	-71	-0,02	-5.891	-1,47	13,96
	dic-10	391.498	-2.044	-0,52	-5.692	-1,43	13,87
	ene-11	384.524	-6.974	-1,78	-4.697	-1,21	13,77
	feb-11	384.046	-478	-0,12	-7.250	-1,85	13,76
	mar-11	384.812	766	0,20	-8.324	-2,12	13,76
	abr-11	385.587	775	0,20	-9.562	-2,42	13,76
may-11	386.775	1.188	0,31	-11.852	-2,97	13,79	
jun-11	388.573	1.798	0,46	-11.785	-2,94	13,87	
jul-11	389.165	592	0,15	-11.858	-2,96	13,94	
ago-11	384.653	-4.512	-1,16	-11.292	-2,85	13,91	
sep-11	382.321	-2.332	-0,61	-12.394	-3,14	13,77	