

Afiliación a la Seguridad Social

Noviembre de 2011

B
o
l
e
t
í
n

m
e
n
s
u
a
l



 CONSEJERÍA DE EDUCACIÓN Y EMPLEO
Comunidad de Madrid
www.madrid.org

BOLETÍN DE AFILIACIÓN A LA SEGURIDAD SOCIAL NOVIEMBRE 2011

MADRID A LA CABEZA EN LA VARIACIÓN ABSOLUTA INTERMENSUAL CON 8.427 AFILIADOS MÁS

En noviembre la afiliación en la Comunidad de Madrid ha registrado la cifra de 2.791.537 trabajadores. Madrid aporta el 16,18% de los afiliados al conjunto nacional que ascienden a 17.248.530. Cataluña, Andalucía y Madrid son las tres comunidades con mayor número de afiliados en términos absolutos, y aglutinan el 50,12% de la afiliación de España.

Este mes Madrid presenta la mayor subida de la afiliación a la Seguridad Social, en términos absolutos, del conjunto nacional. La variación intermensual alcanza una tasa de 0,30% con 8.427 trabajadores más que el pasado mes.

En España la afiliación ha caído un 0,64% con una disminución de 111.783 trabajadores con respecto a octubre de 2.011.

SUBE LA AFILIACIÓN EN LOS RÉGIMENES GENERAL, DE AUTÓNOMOS Y DE HOGAR

En el Régimen General los afiliados aumentan con respecto al mes pasado en 7.886 trabajadores con una tasa de variación intermensual de 0,34%. Con 29.219 afiliados menos que en noviembre de 2010, la tasa de variación interanual se sitúa en -1,23%.

El Régimen de Autónomos, con 520 afiliados más que el mes de octubre, presenta una tasa intermensual de 0,15%. En términos interanuales la afiliación desciende en 950 trabajadores y alcanza una tasa de -0,27%. Los afiliados autónomos alcanzan la cifra de 355.910.

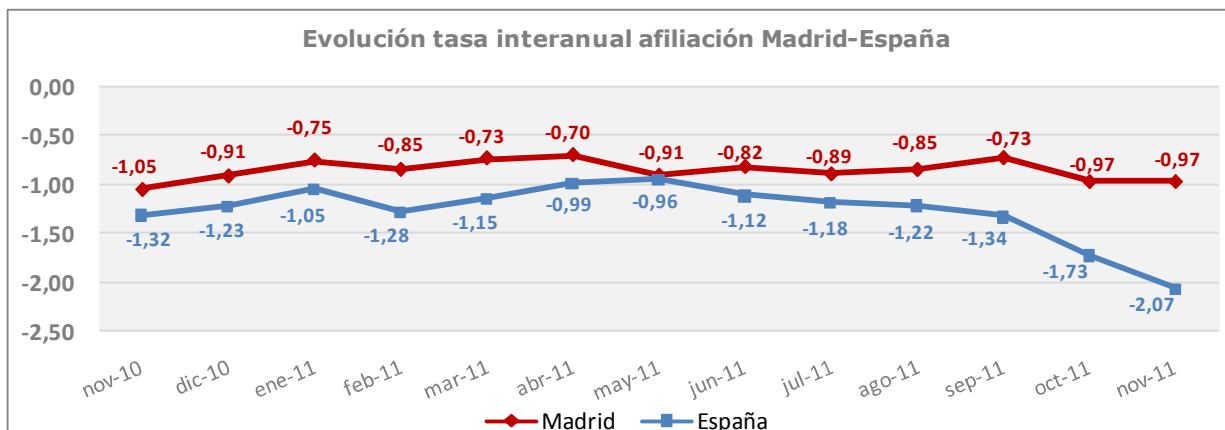
El Régimen de Hogar aumenta en términos intermensuales en 300 ocupados con una tasa de 0,40%. En términos interanuales la afiliación aumenta en 3.129 con una tasa de 4,30%. El total de trabajadores afiliados al Régimen de Hogar es de 75.836.

EN TÉRMINOS INTERANUALES SIGUE LA MODERACIÓN EN LA PÉRDIDA DE AFILIADOS

Interanualmente este mes hay 27.332 afiliados menos que en noviembre del año pasado y su tasa es de -0,97%. En noviembre de 2010 la pérdida fue de 29.855 trabajadores, con una tasa de -1,05%. Continúa la moderación en la pérdida de la afiliación.

En España la tasa interanual es de -2,07% con 364.179 afiliados menos que en noviembre de 2010. El descenso en la afiliación en Madrid es menor que en el total nacional (-0,97% vs. -2,07%).

Excepto en Melilla la afiliación a la Seguridad Social desciende en todas las comunidades autónomas respecto a noviembre 2010. Este mes siete comunidades registran una tasa interanual por encima de la media nacional (-2,07%).



Datos afiliación por CCAA y regímenes. Noviembre 2011

	Total sistema	General	Autónomos	Hogar
Andalucía	2.823.269	1.835.112	466.440	31.223
Aragón	523.863	400.684	104.594	6.790
Asturias	369.419	279.583	77.355	6.328
Baleares	364.564	272.195	78.145	9.838
Canarias	681.454	547.819	105.744	7.246
Cantabria	209.392	161.289	42.395	3.736
Castilla la Mancha	669.531	479.131	146.132	7.478
Castilla y León	908.013	672.126	205.622	11.558
Cataluña	3.029.474	2.407.711	531.325	57.623
C. Valenciana	1.667.886	1.237.176	323.124	24.427
Extremadura	377.500	232.105	77.718	2.380
Galicia	974.345	707.074	218.018	20.396
Madrid	2.791.537	2.351.403	355.910	75.836
Murcia	509.082	343.854	90.528	8.955
Navarra	262.889	207.169	46.195	4.743
País Vasco	923.224	723.513	176.908	15.895
La Rioja	122.871	89.651	25.914	1.742
Ceuta	20.450	16.575	3.012	640
Melilla	19.767	15.046	3.289	1.341
TOTAL	17.248.530	12.979.216	3.078.368	298.177

Peso de las CCAA sobre el total nacional. Noviembre 2011

	% Afiliados sobre total	Var. Interanual		Var. Intermensual	
		Absoluta	Peso/total nacional	Absoluta	Peso/total nacional
Andalucía	16,37	-48.717	13,38	-8.914	7,97
Aragón	3,04	-13.888	3,81	-4.492	4,02
Asturias	2,14	-11.335	3,11	-3.428	3,07
Baleares	2,11	-9.987	2,74	-55.279	49,45
Canarias	3,95	-4.522	1,24	-4.421	3,95
Cantabria	1,21	-5.221	1,43	-2.424	2,17
Castilla la Mancha	3,88	-34.590	9,50	-8.619	7,71
Castilla y León	5,26	-17.469	4,80	-8.043	7,20
Cataluña	17,56	-75.841	20,83	-19.436	17,39
C. Valenciana	9,67	-42.239	11,60	8.406	-7,52
Extremadura	2,19	-8.988	2,47	-4.298	3,84
Galicia	5,65	-31.431	8,63	-7.042	6,30
Madrid	16,18	-27.332	7,51	8.427	-7,54
Murcia	2,95	-14.567	4,00	1.176	-1,05
Navarra	1,52	-4.602	1,26	-1.926	1,72
País Vasco	5,35	-10.451	2,87	-390	0,35
La Rioja	0,71	-2.974	0,82	-1.754	1,57
Ceuta	0,12	-536	0,15	91	-0,08
Melilla	0,11	512	-0,14	584	-0,52
TOTAL	100,00	-364.179	100,00	-111.783	100,00

Ranking por CCAA Noviembre 2011

Total afiliados	
Cataluña	3.029.474
Andalucía	2.823.269
Madrid	2.791.537
C. Valenciana	1.667.886
Galicia	974.345
País Vasco	923.224
Castilla y León	908.013
Canarias	681.454
Castilla la Mancha	669.531
Aragón	523.863
Murcia	509.082
Extremadura	377.500
Asturias	369.419
Baleares	364.564
Navarra	262.889
Cantabria	209.392
La Rioja	122.871
Ceuta	20.450
Melilla	19.767
TOTAL	17.248.530

% Afiliados s/total nacional	
Cataluña	17,56
Andalucía	16,37
Madrid	16,18
C. Valenciana	9,67
Galicia	5,65
País Vasco	5,35
Castilla y León	5,26
Canarias	3,95
Castilla la Mancha	3,88
Aragón	3,04
Murcia	2,95
Extremadura	2,19
Asturias	2,14
Baleares	2,11
Navarra	1,52
Cantabria	1,21
La Rioja	0,71
Ceuta	0,12
Melilla	0,11
TOTAL	100,00

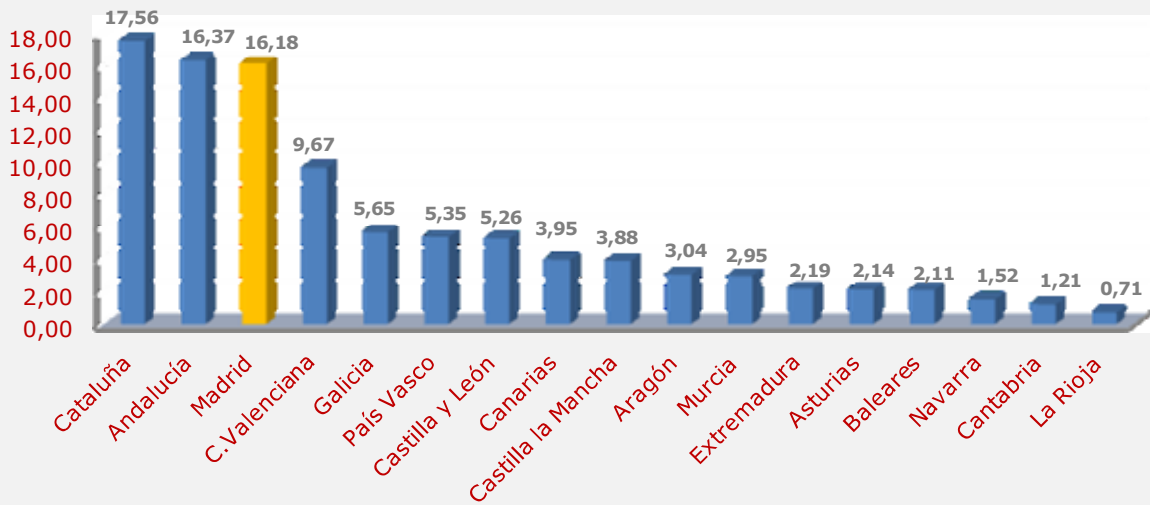
Var. Absoluta interanual	
Melilla	512
Ceuta	-536
La Rioja	-2.974
Canarias	-4.522
Navarra	-4.602
Cantabria	-5.221
Extremadura	-8.988
Baleares	-9.987
País Vasco	-10.451
Asturias	-11.335
Aragón	-13.888
Murcia	-14.567
Castilla y León	-17.469
Madrid	-27.332
Galicia	-31.431
Castilla-Mancha	-34.590
C. Valenciana	-42.239
Andalucía	-48.717
Cataluña	-75.841
TOTAL	-364.179

Tasa interanual	
Melilla	2,66
Canarias	-0,66
Madrid	-0,97
País Vasco	-1,12
Andalucía	-1,70
Navarra	-1,72
Castilla y León	-1,89
Extremadura	-2,33
La Rioja	-2,36
Cantabria	-2,43
Cataluña	-2,44
C. Valenciana	-2,47
Ceuta	-2,55
Aragón	-2,58
Baleares	-2,67
Murcia	-2,78
Asturias	-2,98
Galicia	-3,13
Castilla-Mancha	-4,91
TOTAL	-2,07

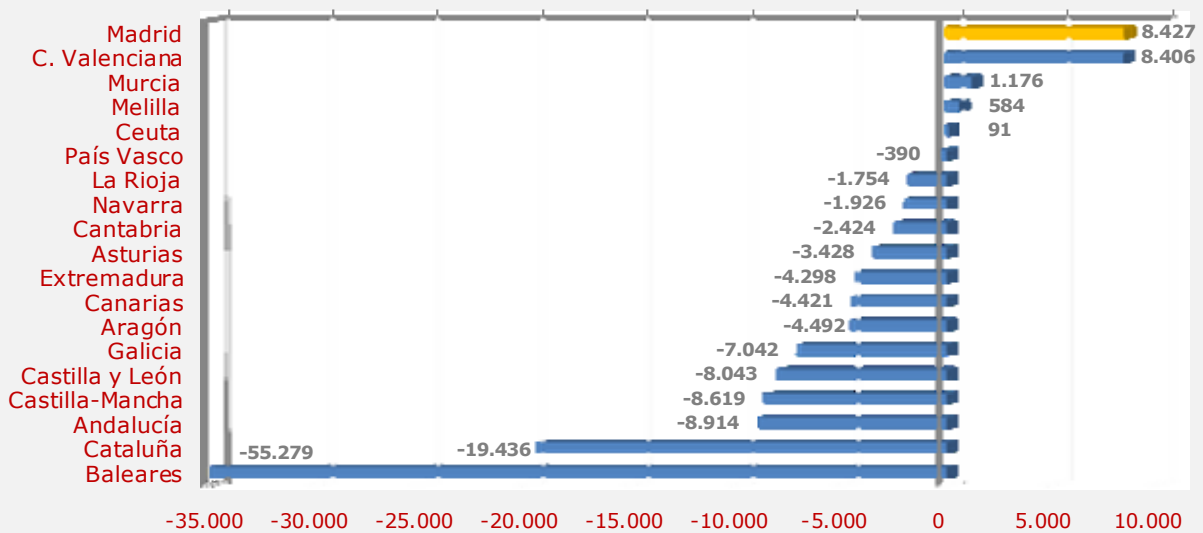
Var. Absoluta intermensual	
Madrid	8.427
C. Valenciana	8.406
Murcia	1.176
Melilla	584
Ceuta	91
País Vasco	-390
La Rioja	-1.754
Navarra	-1.926
Cantabria	-2.424
Asturias	-3.428
Extremadura	-4.298
Canarias	-4.421
Aragón	-4.492
Galicia	-7.042
Castilla y León	-8.043
Castilla-Mancha	-8.619
Andalucía	-8.914
Cataluña	-19.436
Baleares	-55.279
TOTAL	-111.783

Tasa intermensual	
Melilla	3,04
C. Valenciana	0,51
Ceuta	0,45
Madrid	0,30
Murcia	0,23
País Vasco	-0,04
Andalucía	-0,31
Cataluña	-0,64
Canarias	-0,64
Galicia	-0,72
Navarra	-0,73
Aragón	-0,85
Castilla y León	-0,88
Asturias	-0,92
Extremadura	-1,13
Cantabria	-1,14
Castilla-Mancha	-1,27
La Rioja	-1,41
Baleares	-13,17
TOTAL	-0,64

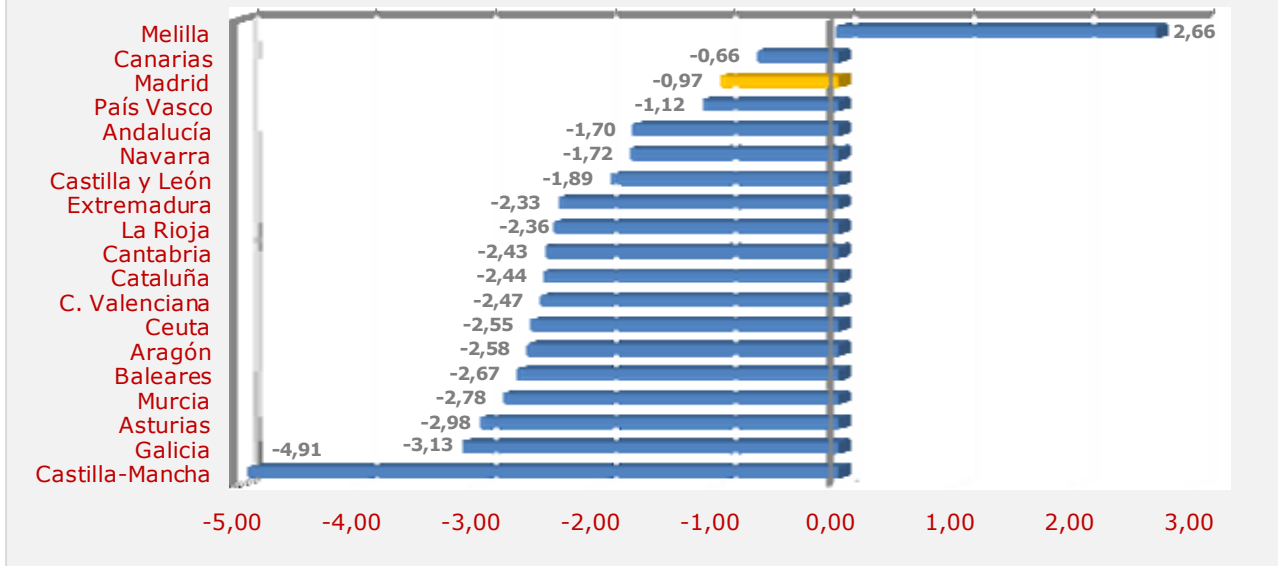
Afiliados s/total nacional. Noviembre 2011



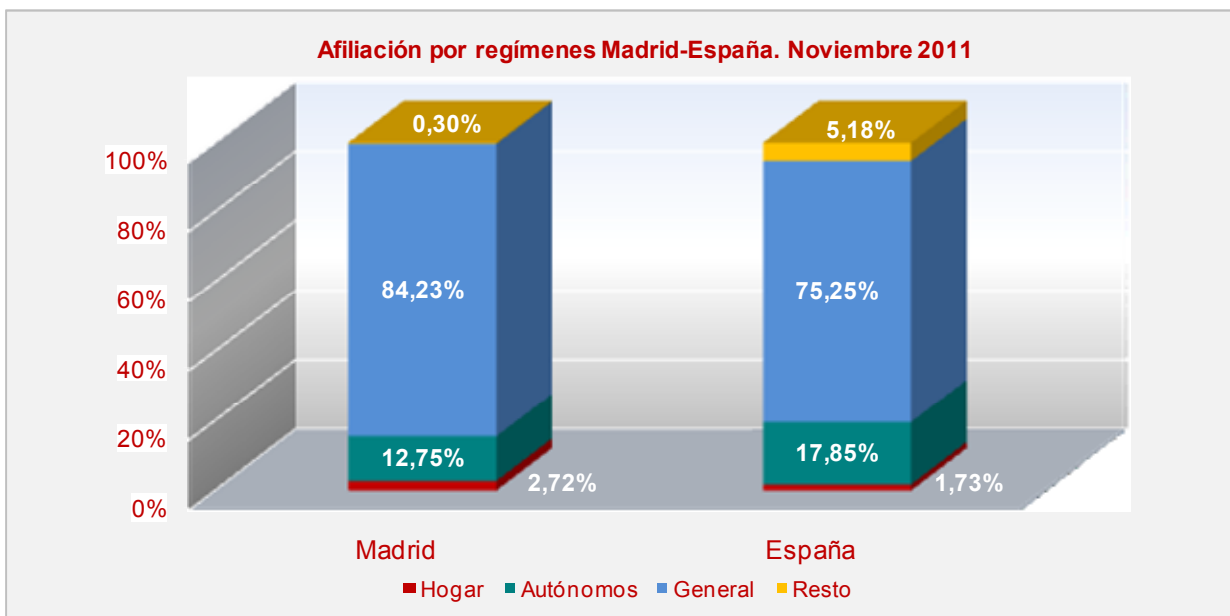
Variación absoluta intermensual. Noviembre 2011



Tasa de variación interanual. Noviembre 2011



Afiliación por regímenes Madrid-España. Noviembre 2011



Afiliados en alta en S.S por regímenes en Madrid

nov. 2010 a nov. 2011		Dato	Variación intermensual		Variación interanual	
			Absoluta	Tasa	Absoluta	Tasa
Total Regímenes	nov-10	2.818.869	8.519	0,30	-29.855	-1,05
	dic-10	2.823.101	4.232	0,15	-26.025	-0,91
	ene-11	2.792.935	-30.166	-1,07	-21.240	-0,75
	feb-11	2.791.127	-1.808	-0,06	-23.854	-0,85
	mar-11	2.797.325	6.198	0,22	-20.683	-0,73
	abr-11	2.801.322	3.997	0,14	-19.800	-0,70
	may-11	2.805.762	4.440	0,16	-25.656	-0,91
	jun-11	2.800.926	-4.836	-0,17	-23.153	-0,82
	jul-11	2.791.186	-9.740	-0,35	-25.133	-0,89
	ago-11	2.764.618	-26.568	-0,95	-23.679	-0,85
	sep-11	2.776.520	11.902	0,43	-20.472	-0,73
	oct-11	2.783.110	6.590	0,24	-27.240	-0,97
nov-11	2.791.537	8.427	0,30	-27.332	-0,97	
Régimen General	nov-10	2.380.622	8.117	0,34	-26.319	-1,09
	dic-10	2.384.135	3.513	0,15	-23.091	-0,96
	ene-11	2.354.922	-29.213	-1,23	-18.608	-0,78
	feb-11	2.353.814	-1.108	-0,05	-20.904	-0,88
	mar-11	2.358.804	4.990	0,21	-18.205	-0,77
	abr-11	2.361.643	2.839	0,12	-18.316	-0,77
	may-11	2.364.995	3.352	0,14	-24.715	-1,03
	jun-11	2.359.309	-5.686	-0,24	-23.141	-0,97
	jul-11	2.350.957	-8.352	-0,35	-26.168	-1,10
	ago-11	2.326.485	-24.472	-1,04	-25.769	-1,10
	sep-11	2.337.888	11.403	0,49	-22.847	-0,97
	oct-11	2.343.517	5.629	0,24	-28.988	-1,22
nov-11	2.351.403	7.886	0,34	-29.219	-1,23	
Régimen Autónomos	nov-10	356.860	699	0,20	-5.230	-1,44
	dic-10	357.125	265	0,07	-4.410	-1,22
	ene-11	355.928	-1.197	-0,34	-3.789	-1,05
	feb-11	355.291	-637	-0,18	-3.141	-0,88
	mar-11	356.417	1.126	0,32	-2.086	-0,58
	abr-11	357.068	651	0,18	-1.495	-0,42
	may-11	357.580	512	0,14	-1.422	-0,40
	jun-11	357.767	187	0,05	-1.166	-0,32
	jul-11	356.038	-1.729	-0,48	-1.011	-0,28
	ago-11	353.836	-2.202	-0,62	-736	-0,21
	sep-11	354.335	499	0,14	-671	-0,19
	oct-11	355.390	1.055	0,30	-771	-0,22
nov-11	355.910	520	0,15	-950	-0,27	
Régimen Hogar	nov-10	72.707	303	0,42	2.196	3,11
	dic-10	72.843	136	0,19	1.983	2,80
	ene-11	72.829	-14	-0,02	1.629	2,29
	feb-11	73.212	383	0,53	1.187	1,65
	mar-11	73.633	421	0,58	577	0,79
	abr-11	74.108	475	0,65	511	0,69
	may-11	74.443	335	0,45	560	0,76
	jun-11	75.090	647	0,87	1.212	1,64
	jul-11	75.541	451	0,60	2.066	2,81
	ago-11	75.758	217	0,29	2.819	3,86
	sep-11	75.405	-353	-0,47	3.076	4,25
	oct-11	75.536	131	0,17	3.132	4,33
nov-11	75.836	300	0,40	3.129	4,30	

Variaciones Madrid-España											
Comunidad de Madrid						España					
	Total regímenes	Var. Intermensual		Var. Interanual		Total regímenes	Var. Intermensual		Var. Interanual		Peso CAM s/España
		Absoluta	Tasa	Absoluta	Tasa		Absoluta	Tasa	Absoluta	Tasa	
ene-04	2.564.114					16.622.380					15,4
feb-04	2.583.372	19.258	0,75			16.805.302	182.922	1,10			15,4
mar-04	2.597.065	13.692	0,53			16.930.768	125.466	0,75			15,3
abr-04	2.601.346	4.282	0,16			17.011.042	80.274	0,47			15,3
may-04	2.617.001	15.655	0,60			17.166.390	155.348	0,91			15,2
jun-04	2.628.981	11.980	0,46			17.275.410	109.020	0,64			15,2
jul-04	2.635.927	6.946	0,26			17.412.824	137.415	0,80			15,1
ago-04	2.613.665	-22.262	-0,84			17.258.074	-154.750	-0,89			15,1
sep-04	2.625.965	12.300	0,47			17.244.541	-13.533	-0,08			15,2
oct-04	2.649.288	23.323	0,89			17.300.333	55.792	0,32			15,3
nov-04	2.673.544	24.256	0,92			17.345.577	45.244	0,26			15,4
dic-04	2.686.214	12.670	0,47			17.345.775	198	0,00			15,5
ene-05	2.662.257	-23.957	-0,89	98.143	3,83	17.175.029	-170.746	-0,98	552.649	3,32	15,5
feb-05	2.679.891	17.634	0,66	96.519	3,74	17.319.622	144.593	0,84	514.320	3,06	15,5
mar-05	2.694.911	15.020	0,56	97.846	3,77	17.427.841	108.219	0,62	497.073	2,94	15,5
abr-05	2.713.682	18.771	0,70	112.336	4,32	17.565.257	137.416	0,79	554.215	3,26	15,4
may-05	2.739.366	25.684	0,95	122.365	4,68	17.783.755	218.498	1,24	617.365	3,60	15,4
jun-05	2.774.832	35.466	1,29	145.851	5,55	18.015.471	231.716	1,30	740.061	4,28	15,4
jul-05	2.801.669	26.837	0,97	165.742	6,29	18.251.514	236.043	1,31	838.690	4,82	15,4
ago-05	2.794.239	-7.430	-0,27	180.574	6,91	18.163.958	-87.556	-0,48	905.884	5,25	15,4
sep-05	2.825.825	31.586	1,13	199.860	7,61	18.189.950	25.992	0,14	945.409	5,48	15,5
oct-05	2.864.995	39.170	1,39	215.707	8,14	18.280.518	90.568	0,50	980.185	5,67	15,7
nov-05	2.890.241	25.246	0,88	216.697	8,11	18.322.507	41.989	0,23	976.930	5,63	15,8
dic-05	2.902.276	12.035	0,42	216.062	8,04	18.314.382	-8.125	-0,04	968.608	5,58	15,8
ene-06	2.879.138	-23.138	-0,80	216.881	8,15	18.145.717	-168.665	-0,92	970.688	5,65	15,9
feb-06	2.895.904	16.766	0,58	216.013	8,06	18.283.716	137.999	0,76	964.094	5,57	15,8
mar-06	2.912.469	16.565	0,57	217.558	8,07	18.410.142	126.426	0,69	982.301	5,64	15,8
abr-06	2.921.229	8.760	0,30	207.547	7,65	18.518.937	108.795	0,59	953.680	5,43	15,8
may-06	2.934.625	13.396	0,46	195.259	7,13	18.689.656	170.719	0,92	905.901	5,09	15,7
jun-06	2.947.731	13.106	0,45	172.899	6,23	18.802.906	113.250	0,61	787.435	4,37	15,7
jul-06	2.950.228	2.497	0,08	148.559	5,30	18.923.435	120.529	0,64	671.921	3,68	15,6
ago-06	2.917.985	-32.243	-1,09	123.746	4,43	18.755.471	-167.964	-0,89	591.513	3,26	15,6
sep-06	2.936.528	18.543	0,64	110.703	3,92	18.765.858	10.387	0,06	575.908	3,17	15,6
oct-06	2.965.280	28.752	0,98	100.285	3,50	18.861.496	95.638	0,51	580.978	3,18	15,7
nov-06	2.987.948	22.668	0,76	97.707	3,38	18.911.913	50.417	0,27	589.406	3,22	15,8
dic-06	2.998.598	10.650	0,36	96.322	3,32	18.915.407	3.494	0,02	601.025	3,28	15,9
ene-07	2.974.694	-23.904	-0,80	95.556	3,32	18.778.597	-136.810	-0,72	632.880	3,49	15,8
feb-07	2.988.431	13.737	0,46	92.527	3,20	18.918.020	139.423	0,74	634.304	3,47	15,8
mar-07	3.002.734	14.303	0,48	90.265	3,10	19.058.951	140.931	0,74	648.809	3,52	15,8
abr-07	3.007.575	4.841	0,16	86.346	2,96	19.151.216	92.265	0,48	632.279	3,41	15,7
may-07	3.017.083	9.508	0,32	82.458	2,81	19.303.189	151.973	0,79	613.533	3,28	15,6
jun-07	3.023.927	6.844	0,23	76.196	2,58	19.377.776	74.587	0,39	574.870	3,06	15,6
jul-07	3.026.526	2.599	0,09	76.298	2,59	19.493.050	115.274	0,59	569.615	3,01	15,5
ago-07	2.991.126	-35.400	-1,17	73.141	2,51	19.286.185	-206.865	-1,06	530.714	2,83	15,5
sep-07	3.009.037	17.911	0,60	72.509	2,47	19.290.985	4.800	0,02	525.127	2,80	15,6
oct-07	3.036.168	27.131	0,90	70.888	2,39	19.371.684	80.699	0,42	510.188	2,70	15,7
nov-07	3.057.798	21.630	0,71	69.850	2,34	19.393.159	21.475	0,11	481.246	2,54	15,8
dic-07	3.067.477	9.679	0,32	68.879	2,30	19.372.777	-20.382	-0,11	457.370	2,42	15,8

Variaciones Madrid-España											
	Comunidad de Madrid					España					Peso CAM s/España
	Total regímenes	Var. Intermensual		Var. Interanual		Total regímenes	Var. Intermensual		Var. Interanual		
		Absoluta	Tasa	Absoluta	Tasa		Absoluta	Tasa	Absoluta	Tasa	
ene-08	3.037.137	-30.340	-0,99	62.443	2,10	19.160.798	-211.979	-1,09	382.201	2,04	15,9
feb-08	3.045.778	8.641	0,28	57.347	1,92	19.252.125	91.327	0,48	334.105	1,77	15,8
mar-08	3.054.490	8.712	0,29	51.756	1,72	19.314.404	62.279	0,32	255.453	1,34	15,8
abr-08	3.060.347	5.857	0,19	52.772	1,75	19.356.270	41.866	0,22	205.054	1,07	15,8
may-08	3.062.485	2.138	0,07	45.402	1,50	19.409.642	53.372	0,28	106.453	0,55	15,8
jun-08	3.053.139	-9.346	-0,31	29.212	0,97	19.358.953	-50.689	-0,26	-18.823	-0,10	15,8
jul-08	3.042.289	-10.850	-0,36	15.763	0,52	19.382.223	23.270	0,12	-110.827	-0,57	15,7
ago-08	3.004.831	-37.458	-1,23	13.705	0,46	19.137.556	-244.667	-1,26	-148.629	-0,77	15,7
sep-08	3.006.099	1.268	0,04	-2.938	-0,10	19.020.360	-117.196	-0,61	-270.625	-1,40	15,8
oct-08	3.002.872	-3.227	-0,11	-33.296	-1,10	18.918.473	-101.887	-0,54	-453.211	-2,34	15,9
nov-08	2.994.527	-8.345	-0,28	-63.271	-2,07	18.721.387	-197.086	-1,04	-671.772	-3,46	16,0
dic-08	2.978.698	-15.829	-0,53	-88.779	-2,89	18.531.312	-190.075	-1,02	-841.465	-4,34	16,1
ene-09	2.930.389	-48.309	-1,62	-106.748	-3,51	18.181.743	-349.569	-1,89	-979.055	-5,11	16,1
feb-09	2.917.314	-13.075	-0,45	-128.464	-4,22	18.112.611	-69.132	-0,38	-1.139.514	-5,92	16,1
mar-09	2.904.721	-12.593	-0,43	-149.769	-4,90	18.058.122	-54.489	-0,30	-1.256.282	-6,50	16,1
abr-09	2.894.114	-10.607	-0,37	-166.233	-5,43	18.034.183	-23.939	-0,13	-1.322.087	-6,83	16,0
may-09	2.890.754	-3.360	-0,12	-171.731	-5,61	18.103.487	69.304	0,38	-1.306.155	-6,73	16,0
jun-09	2.876.632	-14.122	-0,49	-176.507	-5,78	18.097.986	-5.501	-0,03	-1.260.967	-6,51	15,9
jul-09	2.862.846	-13.786	-0,48	-179.443	-5,90	18.143.554	45.568	0,25	-1.238.669	-6,39	15,8
ago-09	2.834.298	-28.548	-1,00	-170.533	-5,68	18.001.310	-142.244	-0,78	-1.136.246	-5,94	15,7
sep-09	2.837.451	3.153	0,11	-168.648	-5,61	17.935.095	-66.215	-0,37	-1.085.265	-5,71	15,8
oct-09	2.847.617	10.166	0,36	-155.255	-5,17	17.908.945	-26.150	-0,15	-1.009.528	-5,34	15,9
nov-09	2.848.724	1.107	0,04	-145.803	-4,87	17.847.670	-61.275	-0,34	-873.717	-4,67	16,0
dic-09	2.849.126	402	0,01	-129.572	-4,35	17.803.839	-43.831	-0,25	-727.473	-3,93	16,0
ene-10	2.814.175	-34.951	-1,23	-116.214	-3,97	17.546.011	-257.828	-1,45	-635.732	-3,50	16,0
feb-10	2.814.981	806	0,03	-102.333	-3,51	17.572.351	26.340	0,15	-540.260	-2,98	16,0
mar-10	2.818.008	3.027	0,11	-86.713	-2,99	17.594.808	22.457	0,13	-463.314	-2,57	16,0
abr-10	2.821.122	3.114	0,11	-72.992	-2,52	17.648.660	53.852	0,31	-385.523	-2,14	16,0
may-10	2.831.418	10.296	0,36	-59.336	-2,05	17.761.897	113.237	0,64	-341.590	-1,89	15,9
jun-10	2.824.079	-7.339	-0,26	-52.553	-1,83	17.785.782	23.885	0,13	-312.204	-1,73	15,9
jul-10	2.816.319	-7.760	-0,27	-46.527	-1,63	17.848.323	62.541	0,35	-295.231	-1,63	15,8
ago-10	2.788.297	-28.022	-0,99	-46.001	-1,62	17.716.464	-131.859	-0,74	-284.846	-1,58	15,7
sep-10	2.796.992	8.695	0,31	-40.459	-1,43	17.671.480	-44.984	-0,25	-263.615	-1,47	15,8
oct-10	2.810.350	13.358	0,48	-37.267	-1,31	17.666.149	-5.331	-0,03	-242.796	-1,36	15,9
nov-10	2.818.869	8.519	0,30	-29.855	-1,05	17.612.709	-53.440	-0,30	-234.961	-1,32	16,0
dic-10	2.823.101	4.232	0,15	-26.025	-0,91	17.584.982	-27.727	-0,16	-218.857	-1,23	16,1
ene-11	2.792.935	-30.166	-1,07	-21.240	-0,75	17.361.839	-223.143	-1,27	-184.172	-1,05	16,1
feb-11	2.791.127	-1.808	-0,06	-23.854	-0,85	17.347.094	-14.745	-0,08	-225.257	-1,28	16,1
mar-11	2.797.325	6.198	0,22	-20.683	-0,73	17.392.754	45.660	0,26	-202.054	-1,15	16,1
abr-11	2.801.322	3.997	0,14	-19.800	-0,70	17.474.201	81.447	0,47	-174.459	-0,99	16,0
may-11	2.805.762	4.440	0,16	-25.656	-0,91	17.592.191	117.990	0,68	-169.706	-0,96	15,9
jun-11	2.800.926	-4.836	-0,17	-23.153	-0,82	17.586.579	-5.612	-0,03	-199.203	-1,12	15,9
jul-11	2.791.186	-9.740	-0,35	-25.133	-0,89	17.637.352	50.773	0,29	-210.971	-1,18	15,8
ago-11	2.764.618	-26.568	-0,95	-23.679	-0,85	17.500.517	-136.835	-0,78	-215.947	-1,22	15,8
sep-11	2.776.520	11.902	0,43	-20.472	-0,73	17.435.562	-64.955	-0,37	-235.918	-1,34	15,9
oct-11	2.783.110	6.590	0,24	-27.240	-0,97	17.360.313	-75.249	-0,43	-305.836	-1,73	16,0
nov-11	2.791.537	8.427	0,30	-27.332	-0,97	17.248.530	-111.783	-0,64	-364.179	-2,07	16,2

Variaciones anuales e intermensuales por CCAA. Peso por regímenes. Noviembre 2011

	Total Sistema				Peso general/total	General			
	Var. Interanual		Var. Intermensual			Var. Interanual		Var. Intermensual	
	Absoluta	Tasa	Absoluta	Tasa		Absoluta	Tasa	Absoluta	Tasa
Andalucía	-48.717	-1,70	-8.914	-0,31	65,00	-49.132	-2,61	-11.030	-0,60
Aragón	-13.888	-2,58	-4.492	-0,85	76,49	-12.420	-3,01	-3.411	-0,84
Asturias	-11.335	-2,98	-3.428	-0,92	75,68	-10.107	-3,49	-3.257	-1,15
Baleares	-9.987	-2,67	-55.279	-13,17	74,66	-8.847	-3,15	-51.212	-15,84
Canarias	-4.522	-0,66	-4.421	-0,64	80,39	-5.307	-0,96	-5.011	-0,91
Cantabria	-5.221	-2,43	-2.424	-1,14	77,03	-4.636	-2,79	-2.272	-1,39
Castilla la Mancha	-34.590	-4,91	-8.619	-1,27	71,56	-29.773	-5,85	-3.381	-0,70
Castilla y León	-17.469	-1,89	-8.043	-0,88	74,02	-15.822	-2,30	-4.161	-0,62
Cataluña	-75.841	-2,44	-19.436	-0,64	79,48	-71.200	-2,87	-19.178	-0,79
C. Valenciana	-42.239	-2,47	8.406	0,51	74,18	-40.181	-3,15	-1.737	-0,14
Extremadura	-8.988	-2,33	-4.298	-1,13	61,48	-9.789	-4,05	-3.446	-1,46
Galicia	-31.431	-3,13	-7.042	-0,72	72,57	-28.225	-3,84	-6.516	-0,91
Madrid	-27.332	-0,97	8.427	0,30	84,23	-29.219	-1,23	7.886	0,34
Murcia	-14.567	-2,78	1.176	0,23	67,54	-11.535	-3,25	-183	-0,05
Navarra	-4.602	-1,72	-1.926	-0,73	78,80	-4.008	-1,90	-1.686	-0,81
País Vasco	-10.451	-1,12	-390	-0,04	78,37	-9.150	-1,25	41	0,01
La Rioja	-2.974	-2,36	-1.754	-1,41	72,96	-2.344	-2,55	-923	-1,02
Ceuta	-536	-2,55	91	0,45	81,05	-498	-2,92	78	0,47
Melilla	512	2,66	584	3,04	76,12	407	2,78	572	3,95
TOTAL	-364.179	-2,07	-111.783	-0,64	75,25	-341.787	-2,57	-108.825	-0,83
	Total Sistema				Peso autón./total	Autónomos			
	Var. Interanual		Var. Intermensual			Var. Interanual		Var. Intermensual	
	Absoluta	Tasa	Absoluta	Tasa		Absoluta	Tasa	Absoluta	Tasa
Andalucía	-48.717	-1,70	-8.914	-0,31	16,52	-2.511	-0,54	-1.623	-0,35
Aragón	-13.888	-2,58	-4.492	-0,85	19,97	-1.810	-1,70	-269	-0,26
Asturias	-11.335	-2,98	-3.428	-0,92	20,94	-861	-1,10	-173	-0,22
Baleares	-9.987	-2,67	-55.279	-13,17	21,44	-1.352	-1,70	-3.654	-4,47
Canarias	-4.522	-0,66	-4.421	-0,64	15,52	701	0,67	434	0,41
Cantabria	-5.221	-2,43	-2.424	-1,14	20,25	-579	-1,35	-124	-0,29
Castilla la Mancha	-34.590	-4,91	-8.619	-1,27	21,83	-2.156	-1,45	-380	-0,26
Castilla y León	-17.469	-1,89	-8.043	-0,88	22,65	-2.009	-0,97	-369	-0,18
Cataluña	-75.841	-2,44	-19.436	-0,64	17,54	-6.756	-1,26	-1.354	-0,25
C. Valenciana	-42.239	-2,47	8.406	0,51	19,37	-4.036	-1,23	-783	-0,24
Extremadura	-8.988	-2,33	-4.298	-1,13	20,59	-713	-0,91	-154	-0,20
Galicia	-31.431	-3,13	-7.042	-0,72	22,38	-3.202	-1,45	-582	-0,27
Madrid	-27.332	-0,97	8.427	0,30	12,75	-950	-0,27	520	0,15
Murcia	-14.567	-2,78	1.176	0,23	17,78	-3.011	-3,22	-68	-0,08
Navarra	-4.602	-1,72	-1.926	-0,73	17,57	-756	-1,61	-133	-0,29
País Vasco	-10.451	-1,12	-390	-0,04	19,16	-2.079	-1,16	217	0,12
La Rioja	-2.974	-2,36	-1.754	-1,41	21,09	-463	-1,76	-6	-0,02
Ceuta	-536	-2,55	91	0,45	14,73	43	1,45	15	0,50
Melilla	512	2,66	584	3,04	16,64	123	3,89	15	0,46
TOTAL	-364.179	-2,07	-111.783	-0,64	17,85	-32.377	-1,04	-8.469	-0,27
	Total Sistema				Peso hogar/total	Hogar			
	Var. Interanual		Var. Intermensual			Var. Interanual		Var. Intermensual	
	Absoluta	Tasa	Absoluta	Tasa		Absoluta	Tasa	Absoluta	Tasa
Andalucía	-48.717	-1,70	-8.914	-0,31	1,11	-224	-0,71	40	0,13
Aragón	-13.888	-2,58	-4.492	-0,85	1,30	198	3,00	33	0,49
Asturias	-11.335	-2,98	-3.428	-0,92	1,71	-63	-0,99	-1	-0,02
Baleares	-9.987	-2,67	-55.279	-13,17	2,70	153	1,58	32	0,33
Canarias	-4.522	-0,66	-4.421	-0,64	1,06	-94	-1,28	-28	-0,38
Cantabria	-5.221	-2,43	-2.424	-1,14	1,78	-20	-0,53	14	0,38
Castilla la Mancha	-34.590	-4,91	-8.619	-1,27	1,12	181	2,48	25	0,34
Castilla y León	-17.469	-1,89	-8.043	-0,88	1,27	156	1,37	44	0,38
Cataluña	-75.841	-2,44	-19.436	-0,64	1,90	801	1,41	139	0,24
C. Valenciana	-42.239	-2,47	8.406	0,51	1,46	350	1,45	81	0,33
Extremadura	-8.988	-2,33	-4.298	-1,13	0,63	-86	-3,49	-5	-0,21
Galicia	-31.431	-3,13	-7.042	-0,72	2,09	77	0,38	34	0,17
Madrid	-27.332	-0,97	8.427	0,30	2,72	3.129	4,30	300	0,40
Murcia	-14.567	-2,78	1.176	0,23	1,76	137	1,55	79	0,89
Navarra	-4.602	-1,72	-1.926	-0,73	1,80	54	1,15	13	0,27
País Vasco	-10.451	-1,12	-390	-0,04	1,72	1.106	7,48	121	0,77
La Rioja	-2.974	-2,36	-1.754	-1,41	1,42	-37	-2,08	1	0,06
Ceuta	-536	-2,55	91	0,45	3,13	-62	-8,83	-2	-0,31
Melilla	512	2,66	584	3,04	6,78	-11	-0,81	-2	-0,15
TOTAL	-364.179	-2,07	-111.783	-0,64	1,73	5.748	1,97	920	0,31

Variaciones interanuales de los meses de noviembre total regímenes - CCAA

	2008		2009		2010			2011		
	Dato	Dato	Var. Abs.	Tasa	Dato	Var. Abs.	Tasa	Dato	Var. Abs.	Tasa
Andalucía	3.001.100	2.900.914	-100.186	-3,34	2.871.986	-28.928	-1,00	2.823.269	-48.717	-1,70
Aragón	573.635	548.573	-25.062	-4,37	537.751	-10.822	-1,97	523.863	-13.888	-2,58
Asturias	400.805	387.446	-13.359	-3,33	380.754	-6.692	-1,73	369.419	-11.335	-2,98
Baleares	408.448	383.848	-24.600	-6,02	374.551	-9.297	-2,42	364.564	-9.987	-2,67
Canarias	754.019	704.390	-49.629	-6,58	685.976	-18.414	-2,61	681.454	-4.522	-0,66
Cantabria	224.701	216.714	-7.987	-3,55	214.613	-2.101	-0,97	209.392	-5.221	-2,43
Castilla-Mancha	745.864	719.194	-26.670	-3,58	704.121	-15.073	-2,10	669.531	-34.590	-4,91
Castilla y León	967.914	938.657	-29.257	-3,02	925.482	-13.175	-1,40	908.013	-17.469	-1,89
Cataluña	3.317.455	3.128.777	-188.678	-5,69	3.105.315	-23.462	-0,75	3.029.474	-75.841	-2,44
C. Valenciana	1.884.453	1.743.296	-141.157	-7,49	1.710.125	-33.171	-1,90	1.667.886	-42.239	-2,47
Extremadura	394.051	392.840	-1.211	-0,31	386.488	-6.352	-1,62	377.500	-8.988	-2,33
Galicia	1.064.973	1.028.533	-36.440	-3,42	1.005.776	-22.757	-2,21	974.345	-31.431	-3,13
Madrid	2.994.527	2.848.724	-145.803	-4,87	2.818.869	-29.855	-1,05	2.791.537	-27.332	-0,97
Murcia	563.538	531.527	-32.011	-5,68	523.649	-7.878	-1,48	509.082	-14.567	-2,78
Navarra	280.442	268.811	-11.631	-4,15	267.491	-1.320	-0,49	262.889	-4.602	-1,72
País Vasco	972.658	938.271	-34.387	-3,54	933.675	-4.596	-0,49	923.224	-10.451	-1,12
La Rioja	132.098	126.896	-5.202	-3,94	125.845	-1.051	-0,83	122.871	-2.974	-2,36
Ceuta	21.139	20.401	-738	-3,49	20.986	585	2,87	20.450	-536	-2,55
Melilla	19.567	19.858	291	1,49	19.255	-603	-3,04	19.767	512	2,66
TOTAL	18.721.387	17.847.670	-873.717	-4,67	17.612.709	-234.961	-1,32	17.248.530	-364.179	-2,07

Variaciones intermensuales de los meses de noviembre total regímenes - CCAA

	2008		2009		2010			2011		
	Dato	Dato	Var. Abs.	Tasa	Dato	Var. Abs.	Tasa	Dato	Var. Abs.	Tasa
Andalucía	3.001.100	2.900.914	2.081	0,07	2.871.986	1.926	0,07	2.823.269	-8.914	-0,31
Aragón	573.635	548.573	-276	-0,05	537.751	-3.183	-0,59	523.863	-4.492	-0,85
Asturias	400.805	387.446	-1.582	-0,41	380.754	-704	-0,18	369.419	-3.428	-0,92
Baleares	408.448	383.848	-48.931	-11,31	374.551	-51.488	-12,09	364.564	-55.279	-13,17
Canarias	754.019	704.390	739	0,11	685.976	3.977	0,58	681.454	-4.421	-0,64
Cantabria	224.701	216.714	-2.264	-1,03	214.613	-1.757	-0,81	209.392	-2.424	-1,14
Castilla la Manch	745.864	719.194	-5.078	-0,70	704.121	-10.541	-1,47	669.531	-8.619	-1,27
Castilla y León	967.914	938.657	-5.163	-0,55	925.482	-6.622	-0,71	908.013	-8.043	-0,88
Cataluña	3.317.455	3.128.777	-14.777	-0,47	3.105.315	-8.720	-0,28	3.029.474	-19.436	-0,64
C. Valenciana	1.884.453	1.743.296	11.855	0,68	1.710.125	17.597	1,04	1.667.886	8.406	0,51
Extremadura	394.051	392.840	2.636	0,68	386.488	1.144	0,30	377.500	-4.298	-1,13
Galicia	1.064.973	1.028.533	-3.503	-0,34	1.005.776	-5.129	-0,51	974.345	-7.042	-0,72
Madrid	2.994.527	2.848.724	1.107	0,04	2.818.869	8.519	0,30	2.791.537	8.427	0,30
Murcia	563.538	531.527	2.089	0,39	523.649	2.381	0,46	509.082	1.176	0,23
Navarra	280.442	268.811	-987	-0,37	267.491	-963	-0,36	262.889	-1.926	-0,73
País Vasco	972.658	938.271	288	0,03	933.675	915	0,10	923.224	-390	-0,04
La Rioja	132.098	126.896	-1.235	-0,96	125.845	-1.613	-1,27	122.871	-1.754	-1,41
Ceuta	21.139	20.401	639	3,23	20.986	722	3,56	20.450	91	0,45
Melilla	19.567	19.858	1.088	5,80	19.255	97	0,51	19.767	584	3,04
TOTAL	18.721.387	17.847.670	-61.275	-0,34	17.612.709	-53.440	-0,30	17.248.530	-111.783	-0,64

Afiliación total y afiliados extranjeros en Madrid

Total sistema Madrid		Dato	Var. Intermensual		Var. Interanual		
			Absoluta	Tasa	Absoluta	Tasa	
Total sistema Madrid	<i>nov-09</i>	2.848.724	1.107	0,04	-145.803	-4,87	
	<i>dic-09</i>	2.849.126	402	0,01	-129.572	-4,35	
	<i>ene-10</i>	2.814.175	-34.951	-1,23	-116.214	-3,97	
	<i>feb-10</i>	2.814.981	806	0,03	-102.333	-3,51	
	<i>mar-10</i>	2.818.008	3.027	0,11	-86.713	-2,99	
	<i>abr-10</i>	2.821.122	3.114	0,11	-72.992	-2,52	
	<i>may-10</i>	2.831.418	10.296	0,36	-59.336	-2,05	
	<i>jun-10</i>	2.824.079	-7.339	-0,26	-52.553	-1,83	
	<i>jul-10</i>	2.816.319	-7.760	-0,27	-46.527	-1,63	
	<i>ago-10</i>	2.788.297	-28.022	-0,99	-46.001	-1,62	
	<i>sep-10</i>	2.796.992	8.695	0,31	-40.459	-1,43	
	<i>oct-10</i>	2.810.350	13.358	0,48	-37.267	-1,31	
	<i>nov-10</i>	2.818.869	8.519	0,30	-29.855	-1,05	
	<i>dic-10</i>	2.823.101	4.232	0,15	-26.025	-0,91	
	<i>ene-11</i>	2.792.935	-30.166	-1,07	-21.240	-0,75	
	<i>feb-11</i>	2.791.127	-1.808	-0,06	-23.854	-0,85	
	<i>mar-11</i>	2.797.325	6.198	0,22	-20.683	-0,73	
	<i>abr-11</i>	2.801.322	3.997	0,14	-19.800	-0,70	
	<i>may-11</i>	2.805.762	4.440	0,16	-25.656	-0,91	
	<i>jun-11</i>	2.800.926	-4.836	-0,17	-23.153	-0,82	
<i>jul-11</i>	2.791.186	-9.740	-0,35	-25.133	-0,89		
<i>ago-11</i>	2.764.618	-26.568	-0,95	-23.679	-0,85		
<i>sep-11</i>	2.776.520	11.902	0,43	-20.472	-0,73		
<i>oct-11</i>	2.783.110	6.590	0,24	-27.240	-0,97		
<i>nov-11</i>	2.791.537	8.427	0,30	-27.332	-0,97	Peso de extranjeros	
Afiliados extranjeros Madrid	<i>oct-09</i>	401.373	-3.190	-0,79	-40.322	-9,13	14,10
	<i>nov-09</i>	399.433	-1.940	-0,48	-36.143	-8,30	14,02
	<i>dic-09</i>	397.190	-2.243	-0,56	-29.970	-7,02	13,94
	<i>ene-10</i>	389.221	-7.969	-2,01	-25.194	-6,08	13,83
	<i>feb-10</i>	391.296	2.075	0,53	-21.119	-5,12	13,90
	<i>mar-10</i>	393.136	1.840	0,47	-17.082	-4,16	13,95
	<i>abr-10</i>	395.149	2.013	0,51	-13.350	-3,27	14,01
	<i>may-10</i>	398.627	3.478	0,88	-10.123	-2,48	14,08
	<i>jun-10</i>	400.358	1.731	0,43	-9.241	-2,26	14,18
	<i>jul-10</i>	401.023	665	0,17	-10.035	-2,44	14,24
	<i>ago-10</i>	395.945	-5.078	-1,27	-11.396	-2,80	14,20
	<i>sep-10</i>	394.715	-1.230	-0,31	-9.848	-2,43	14,11
	<i>oct-10</i>	393.613	-1.102	-0,28	-7.760	-1,93	14,01
	<i>nov-10</i>	393.542	-71	-0,02	-5.891	-1,47	13,96
	<i>dic-10</i>	391.498	-2.044	-0,52	-5.692	-1,43	13,87
	<i>ene-11</i>	384.524	-6.974	-1,78	-4.697	-1,21	13,77
	<i>feb-11</i>	384.046	-478	-0,12	-7.250	-1,85	13,76
	<i>mar-11</i>	384.812	766	0,20	-8.324	-2,12	13,76
	<i>abr-11</i>	385.587	775	0,20	-9.562	-2,42	13,76
	<i>may-11</i>	386.775	1.188	0,31	-11.852	-2,97	13,79
<i>jun-11</i>	388.573	1.798	0,46	-11.785	-2,94	13,87	
<i>jul-11</i>	389.165	592	0,15	-11.858	-2,96	13,94	
<i>ago-11</i>	384.653	-4.512	-1,16	-11.292	-2,85	13,91	
<i>sep-11</i>	382.321	-2.332	-0,61	-12.394	-3,14	13,77	
<i>oct-11</i>	378.957	-3.364	-0,88	-14.656	-3,72	13,62	