

Boletín de afiliación a la Seguridad Social

Noviembre 2016



EMPLEO Y MERCADO DE TRABAJO

CONSEJERÍA DE ECONOMÍA, EMPLEO Y HACIENDA

Consejera de Economía, Empleo y Hacienda

Excma. Sra. Dña. Engracia Hidalgo Tena

Viceconsejero de Hacienda y Empleo

Ilmo. Sr. D. Miguel Ángel García Martín

Director General del Servicio Público de Empleo

Ilmo. Sr. D. José María Díaz Zabala

Subdirectora General de Planificación, Cualificación y Evaluación

Cristina Olías de Lima Gete

Jefe del Área de Análisis y Estrategia

Antonio Hernando Sánchez

Equipo técnico editorial

Marta Rosa Sánchez Sánchez

Pilar Jiménez Muñoz

© Comunidad de Madrid

Edita: Dirección General del Servicio Público de Empleo

de la Consejería de Economía, Empleo y Hacienda

Vía Lusitana, 21. 28025 Madrid.

Análisis.estrategia@madrid.org

www.madrid.org

Formato de edición: archivo electrónico

Edición: 12/2016

Editado en España - *Published in Spain*

Índice

Análisis de la afiliación a la Seguridad Social en Madrid

Tablas y gráficos

- **Datos afiliación por CCAA y regímenes y peso de las CCAA sobre el total nacional**
- **Afiliación por CCAA y género**
- **Ranking por CCAA**
- **Gráficos**
- **Afiliados en alta en SS por regímenes en Madrid**
- **Variaciones Madrid-España**
- **Variación mensual y anual por CCAA**
- **Variaciones interanuales e intermensuales total sistema 2013-2016**
- **Afiliación total y afiliados extranjeros en Madrid**

**BOLETÍN DE AFILIACIÓN A LA SEGURIDAD SOCIAL
NOVIEMBRE 2016**

**EN NOVIEMBRE LA
AFILIACIÓN EN MADRID
ALCANZA LOS 2.950.243
OCUPADOS**

En noviembre la afiliación en Madrid registra la cifra de 2.950.243 trabajadores, el 16,59% de las afiliaciones del conjunto nacional que ascienden a 17.780.524. Cataluña, Madrid y Andalucía aglutinan el 50,59% de la afiliación de España.

Las mujeres representan el 47,96% de la afiliación con 1.415.009 afiliaciones. Madrid es la segunda región con mayor paridad tras Galicia (48,25%). Madrid supera en 1,6 puntos al conjunto nacional (46,31%).

La cifra de afiliación media muestra un aumento respecto al mes anterior de 22.036 personas (0,75%). El año pasado, en noviembre, la afiliación experimentó un crecimiento intermensual de 20.651 personas (0,73%).

En España la afiliación registra una caída de 0,18% este mes, con 32.832 trabajadores menos que el mes anterior.

**EL RÉGIMEN DE
AUTÓNOMOS CRECE UN
1,88% EN EL ÚLTIMO AÑO**

El Régimen General contabiliza 2.566.701 afiliados, de los cuales 111.900 corresponden al Sistema Especial de Empleados de Hogar y 2.165 al Sistema Especial Agrario. La afiliación al Régimen General presenta un aumento, con respecto al pasado mes de octubre, de 20.099 trabajadores, (0,79%). En términos interanuales aumenta en 86.439 afiliados, un 3,49%.

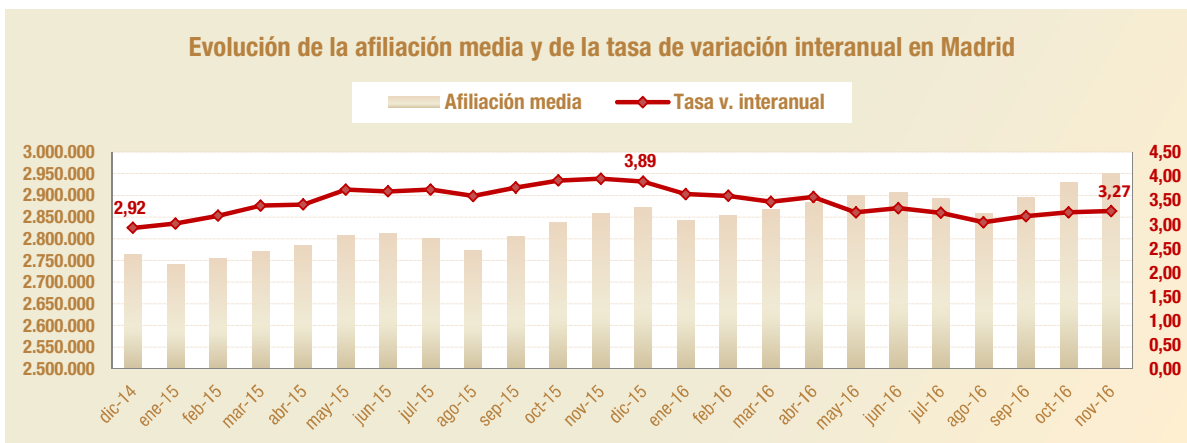
Este mes el Sistema Especial de Empleados de Hogar registra 111.900 afiliaciones, 596 más que el mes anterior. En términos interanuales ha habido un descenso de 0,39%, con 436 afiliaciones menos que en noviembre de 2015.

En noviembre el Régimen de Autónomos presenta un aumento de 0,53% con 1.997 afiliaciones más que en octubre. La afiliación de este colectivo sube un 1,88% en términos interanuales, con 6.992 afiliaciones más que en noviembre de 2015. La cifra de afiliación media de los autónomos asciende a 379.882.

**AUMENTA LA
AFILIACIÓN EN
TÉRMINOS
INTERANUALES EN
MADRID Y EN EL TOTAL
NACIONAL**

En términos interanuales, la tasa de afiliación continúa progresando en la senda positiva iniciada en febrero de 2014. El número medio de afiliados en nuestra región aumenta en 93.504 en el último año y presenta una tasa de 3,27%.

España registra 557.438 afiliaciones más que en noviembre de 2015 con una tasa de variación interanual de 3,24%.



Datos afiliación por CCAA y regímenes

noviembre 2016

Comunidad Autónoma	Total sistema	General	S.E.Agrario	S.E.Hogar	Autónomos
Andalucía	2.859.613	1.841.963	454.947	46.666	506.777
Aragón	532.060	404.410	9.615	12.399	105.406
Asturias	354.258	264.606	1.084	8.975	75.711
Baleares	410.324	308.965	2.446	11.457	85.654
Canarias	750.001	602.267	13.798	10.313	117.746
Cantabria	207.193	157.545	747	5.526	41.999
Castilla la Mancha	651.387	461.753	28.374	12.030	149.200
Castilla y León	885.401	652.159	13.032	19.259	200.563
Cataluña	3.184.748	2.541.756	22.348	68.255	545.597
C. Valenciana	1.761.811	1.313.213	70.930	33.013	338.268
Extremadura	375.740	229.699	61.244	5.262	79.534
Galicia	968.544	698.127	5.070	27.580	215.948
Madrid	2.950.243	2.452.636	2.165	111.900	379.882
Murcia	534.500	355.950	68.902	11.979	96.541
Navarra	266.798	206.768	4.704	7.753	47.573
País Vasco	922.251	712.814	2.026	29.952	173.560
La Rioja	121.943	89.605	3.230	2.931	26.177
Ceuta	21.416	16.534	4	1.196	3.459
Melilla	22.292	16.360	6	1.545	4.298
TOTAL	17.780.524	13.327.131	764.672	427.992	3.193.893

Peso de la afiliación de las CCAA sobre el total nacional

noviembre 2016

Comunidad Autónoma	% Afiliados sobre total	Var. Interanual		Var. Intermensual	
		Absoluta	Peso/total nacional	Absoluta	Peso/total nacional
Andalucía	16,08	77.773	13,95	10.583	-32,23
Aragón	2,99	14.333	2,57	-1.846	5,62
Asturias	1,99	5.597	1,00	-220	0,67
Baleares	2,31	23.727	4,26	-72.850	221,89
Canarias	4,22	39.473	7,08	6.532	-19,90
Cantabria	1,17	5.680	1,02	-1.637	4,99
Castilla la Mancha	4,98	20.200	3,62	-10.723	32,66
Castilla y León	3,66	18.106	3,25	-11.073	33,73
Cataluña	17,91	122.870	22,04	312	-0,95
C. Valenciana	9,91	64.840	11,63	27.189	-82,81
Extremadura	2,11	3.993	0,72	-1.988	6,06
Galicia	5,45	19.414	3,48	-3.008	9,16
Madrid	16,59	93.504	16,77	22.036	-67,12
Murcia	3,01	19.288	3,46	6.365	-19,39
Navarra	1,50	6.517	1,17	-559	1,70
País Vasco	5,19	18.053	3,24	1.826	-5,56
La Rioja	0,69	2.725	0,49	-4.063	12,38
Ceuta	0,12	130	0,02	109	-0,33
Melilla	0,13	1.214	0,22	183	-0,56
TOTAL	100,00	557.438	100,00	-32.832	100,00

Fuente: Ministerio de Empleo y Seguridad Social

Afiliación por CCAA y género

noviembre 2016

Comunidad Autónoma	Hombres		Mujeres		No consta género	Total
	Número	Peso s/ambos sexos	Número	Peso s/ambos sexos	Número	Número
Andalucía	1.542.103	53,93	1.317.510	46,07	1	2.859.613
Aragón	289.154	54,35	242.905	45,65	1	532.060
Asturias	184.632	52,12	169.626	47,88	0	354.258
Baleares	220.413	53,72	189.911	46,28	0	410.324
Canarias	400.097	53,35	349.903	46,65	1	750.001
Cantabria	109.563	52,88	97.628	47,12	2	207.193
Castilla-La Mancha	382.573	58,73	268.813	41,27	1	651.387
Castilla-León	486.272	54,92	399.124	45,08	4	885.401
Cataluña	1.688.757	53,03	1.495.987	46,97	5	3.184.748
C. Valenciana	966.445	54,86	795.365	45,14	2	1.761.811
Extremadura	209.988	55,89	165.750	44,11	2	375.740
Galicia	501.219	51,75	467.323	48,25	1	968.544
Madrid	1.535.228	52,04	1.415.009	47,96	6	2.950.243
Murcia	306.951	57,43	227.546	42,57	3	534.500
Navarra	145.236	54,44	121.562	45,56	0	266.798
País Vasco	489.720	53,10	432.527	46,90	4	922.252
La Rioja	64.763	53,11	57.180	46,89	0	121.943
Ceuta	11.627	54,29	9.789	45,71	0	21.416
Melilla	11.778	52,83	10.514	47,17	0	22.292
Total	9.546.518	53,69	8.233.973	46,31	33	17.780.524

Fuente: Ministerio de Empleo y Seguridad Social



Fuente: Ministerio de Empleo y Seguridad Social

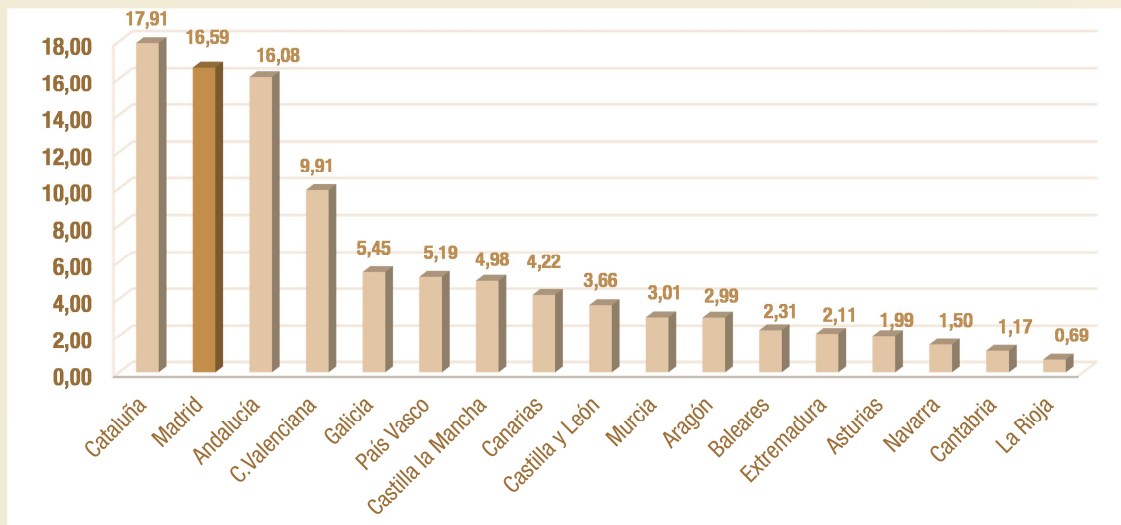
Ranking por CCAA

noviembre 2016

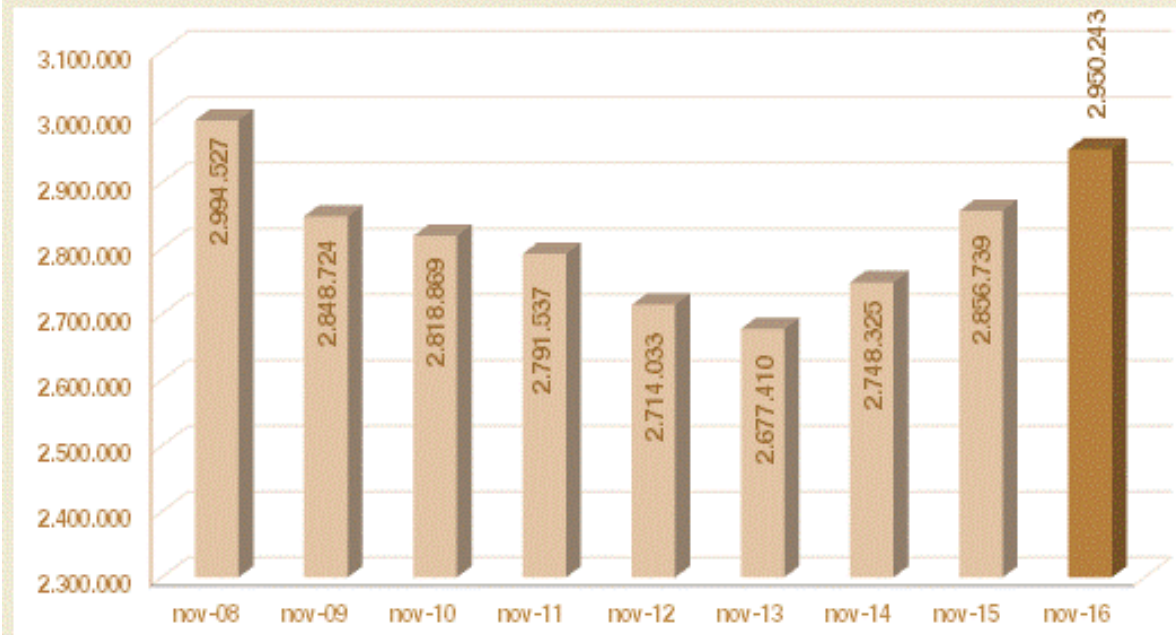
Total afiliados		% Afiliados s/total nacional	
Cataluña	3.184.748	Cataluña	17,91
Madrid	2.950.243	Madrid	16,59
Andalucía	2.859.613	Andalucía	16,08
C. Valenciana	1.761.811	C. Valenciana	9,91
Galicia	968.544	Galicia	5,45
País Vasco	922.251	País Vasco	5,19
Castilla y León	885.401	Castilla la Mancha	4,98
Canarias	750.001	Canarias	4,22
Castilla la Mancha	651.387	Castilla y León	3,66
Murcia	534.500	Murcia	3,01
Aragón	532.060	Aragón	2,99
Baleares	410.324	Baleares	2,31
Extremadura	375.740	Extremadura	2,11
Asturias	354.258	Asturias	1,99
Navarra	266.798	Navarra	1,50
Cantabria	207.193	Cantabria	1,17
La Rioja	121.943	La Rioja	0,69
Melilla	22.292	Melilla	0,13
Ceuta	21.416	Ceuta	0,12
TOTAL	17.780.524	TOTAL	100,00
Var. Absoluta interanual		Tasa interanual	
Cataluña	122.870	Baleares	6,14
Madrid	93.504	Melilla	5,76
Andalucía	77.773	Canarias	5,56
C. Valenciana	64.840	Cataluña	4,01
Canarias	39.473	C. Valenciana	3,82
Baleares	23.727	Murcia	3,74
Castilla-Mancha	20.200	Madrid	3,27
Galicia	19.414	Castilla-Mancha	3,20
Murcia	19.288	Cantabria	2,82
Castilla y León	18.106	Andalucía	2,80
País Vasco	18.053	Aragón	2,77
Aragón	14.333	Navarra	2,50
Navarra	6.517	La Rioja	2,29
Cantabria	5.680	Castilla y León	2,09
Asturias	5.597	Galicia	2,05
Extremadura	3.993	País Vasco	2,00
La Rioja	2.725	Asturias	1,61
Melilla	1.214	Extremadura	1,07
Ceuta	130	Ceuta	0,61
TOTAL	557.438	TOTAL	3,24
Var. Absoluta intermensual		Tasa intermensual	
C. Valenciana	27.189	C. Valenciana	1,57
Madrid	22.036	Murcia	1,21
Andalucía	10.583	Canarias	0,88
Canarias	6.532	Melilla	0,83
Murcia	6.365	Madrid	0,75
País Vasco	1.826	Ceuta	0,51
Cataluña	312	Andalucía	0,37
Melilla	183	País Vasco	0,20
Ceuta	109	Cataluña	0,01
Asturias	-220	Asturias	-0,06
Navarra	-559	Navarra	-0,21
Cantabria	-1.637	Galicia	-0,31
Aragón	-1.846	Aragón	-0,35
Extremadura	-1.988	Extremadura	-0,53
Galicia	-3.008	Cantabria	-0,78
La Rioja	-4.063	Castilla y León	-1,24
Castilla-Mancha	-10.723	Castilla-Mancha	-1,62
Castilla y León	-11.073	La Rioja	-3,22
Baleares	-72.850	Baleares	-15,08
TOTAL	-32.832	TOTAL	-0,18

Fuente: Ministerio de Empleo y Seguridad Social

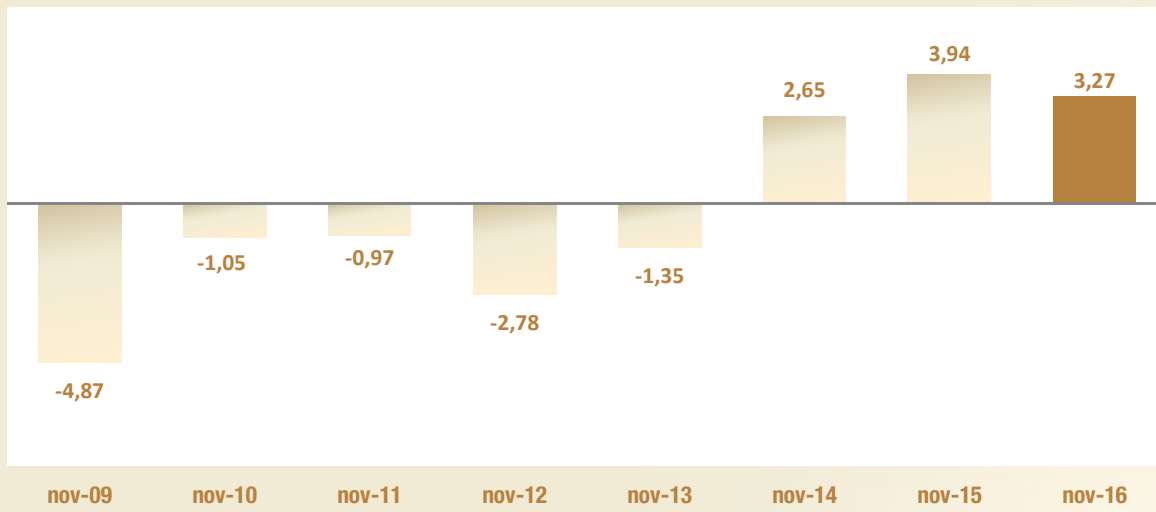
Afiliados s/total nacional noviembre 2016



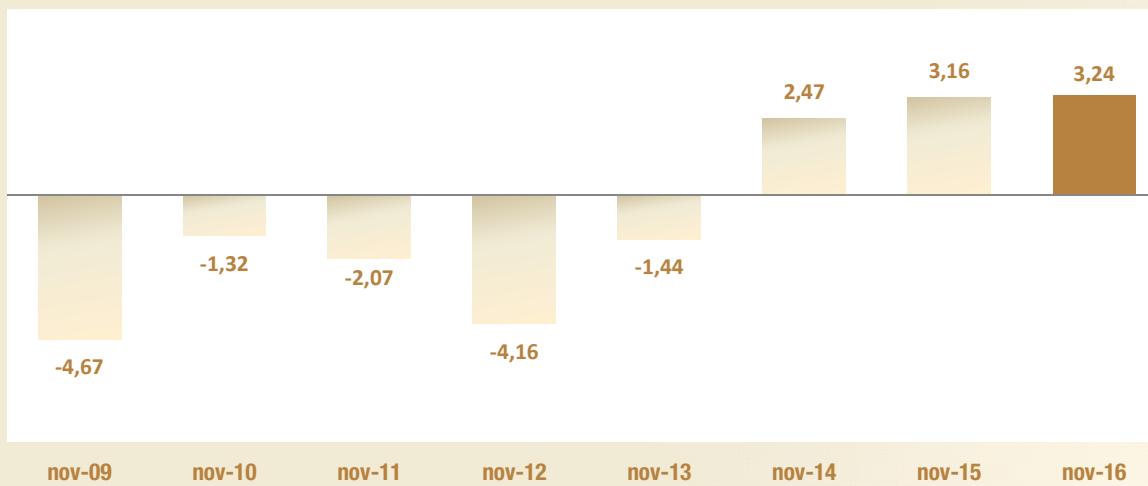
Evolución de la afiliación en Madrid. Medias mensuales



Evolución de la afiliación a la Seguridad Social en Madrid Tasa de variación interanual



Evolución de la afiliación a la Seguridad Social en España Tasa de variación interanual



Afiliados en alta en S.S por regímenes en Madrid

2015-2016	Dato	Variación intermensual		Variación interanual		
		Absoluta	Tasa	Absoluta	Tasa	
Total sistema	ene-15	2.740.902	-23.192	-0,84	80.222	3,02
	feb-15	2.753.350	12.448	0,45	84.756	3,18
	mar-15	2.771.494	18.144	0,66	90.784	3,39
	abr-15	2.783.613	12.119	0,44	91.742	3,41
	may-15	2.807.487	23.874	0,86	100.671	3,72
	jun-15	2.812.110	4.623	0,16	99.854	3,68
	jul-15	2.800.651	-11.459	-0,41	100.441	3,72
	ago-15	2.773.017	-27.634	-0,99	95.987	3,59
	sep-15	2.805.880	32.863	1,19	101.705	3,76
	oct-15	2.836.088	30.208	1,08	106.650	3,91
	nov-15	2.856.739	20.651	0,73	108.414	3,94
	dic-15	2.871.505	14.766	0,52	107.411	3,89
	ene-16	2.840.275	-31.230	-1,09	99.373	3,63
	feb-16	2.852.159	11.884	0,42	98.809	3,59
	mar-16	2.867.596	15.437	0,54	96.102	3,47
	abr-16	2.882.901	15.305	0,53	99.288	3,57
	may-16	2.898.647	15.746	0,55	91.160	3,25
	jun-16	2.905.884	7.237	0,25	93.774	3,33
	jul-16	2.891.332	-14.552	-0,50	90.681	3,24
	ago-16	2.857.350	-33.982	-1,18	84.333	3,04
	sep-16	2.894.720	37.370	1,31	88.840	3,17
	oct-16	2.928.207	33.487	1,16	92.119	3,25
	nov-16	2.950.243	22.036	0,75	93.504	3,27
	dic-16					
Régimen Autónomos	ene-15	365.872	-1.173	-0,32	11.757	3,32
	feb-15	366.217	345	0,09	11.408	3,22
	mar-15	368.239	2.022	0,55	11.467	3,21
	abr-15	369.318	1.079	0,29	10.687	2,98
	may-15	370.677	1.359	0,37	10.499	2,91
	jun-15	371.687	1.010	0,27	9.975	2,76
	jul-15	369.843	-1.844	-0,50	9.377	2,60
	ago-15	366.750	-3.093	-0,84	8.652	2,42
	sep-15	368.263	1.513	0,41	8.025	2,23
	oct-15	370.820	2.557	0,69	7.493	2,06
	nov-15	372.890	2.070	0,56	7.482	2,05
	dic-15	374.192	1.302	0,35	7.147	1,95
	ene-16	372.190	-2.002	-0,54	6.318	1,73
	feb-16	372.718	528	0,14	6.501	1,78
	mar-16	374.422	1.704	0,46	6.183	1,68
	abr-16	375.804	1.382	0,37	6.486	1,76
	may-16	377.148	1.344	0,36	6.471	1,75
	jun-16	378.071	923	0,24	6.384	1,72
	jul-16	375.939	-2.132	-0,56	6.096	1,65
	ago-16	373.178	-2.761	-0,73	6.428	1,75
	sep-16	374.970	1.792	0,48	6.707	1,82
	oct-16	377.885	2.915	0,78	7.065	1,91
	nov-16	379.882	1.997	0,53	6.992	1,88
	dic-16					

Fuente: Ministerio de Empleo y Seguridad Social

Afiliados en alta en S.S por regímenes en Madrid

2015-2016	Dato	Variación intermensual		Variación interanual		
		Absoluta	Tasa	Absoluta	Tasa	
Régimen General	ene-15	2.258.952	-21.123	-0,93	65.598	2,99
	feb-15	2.269.945	10.993	0,49	70.936	3,23
	mar-15	2.285.302	15.357	0,68	77.386	3,50
	abr-15	2.295.905	10.603	0,46	79.350	3,58
	may-15	2.317.883	21.978	0,96	88.184	3,95
	jun-15	2.321.158	3.275	0,14	87.863	3,93
	jul-15	2.312.238	-8.920	-0,38	89.195	4,01
	ago-15	2.288.762	-23.476	-1,02	85.577	3,88
	sep-15	2.320.620	31.858	1,39	91.929	4,12
	oct-15	2.347.822	27.202	1,17	97.578	4,34
	nov-15	2.365.831	18.009	0,77	99.587	4,39
	dic-15	2.379.066	13.235	0,56	98.991	4,34
	ene-16	2.350.665	-28.401	-1,19	91.713	4,06
	feb-16	2.361.137	10.472	0,45	91.192	4,02
	mar-16	2.374.358	13.221	0,56	89.056	3,90
	abr-16	2.387.967	13.609	0,57	92.062	4,01
	may-16	2.402.071	14.104	0,59	84.188	3,63
	jun-16	2.408.229	6.158	0,26	87.071	3,75
	jul-16	2.396.596	-11.633	-0,48	84.358	3,65
	ago-16	2.366.466	-30.130	-1,26	77.704	3,40
	sep-16	2.402.657	36.191	1,53	82.037	3,54
	oct-16	2.432.967	30.310	1,26	85.145	3,63
	nov-16	2.452.636	19.669	0,81	86.805	3,67
	dic-16					
S.E.Hogar	ene-15	110.238	-832	-0,75	2.899	2,70
	feb-15	111.389	1.151	1,04	2.487	2,28
	mar-15	112.175	786	0,71	1.982	1,80
	abr-15	112.626	451	0,40	1.738	1,57
	may-15	113.079	453	0,40	2.045	1,84
	jun-15	113.285	206	0,18	2.098	1,89
	jul-15	112.539	-746	-0,66	2.061	1,87
	ago-15	111.347	-1.192	-1,06	1.898	1,73
	sep-15	110.869	-478	-0,43	1.903	1,75
	oct-15	111.626	757	0,68	1.786	1,63
	nov-15	112.336	710	0,64	1.621	1,46
	dic-15	112.540	204	0,18	1.470	1,32
	ene-16	111.704	-836	-0,74	1.466	1,33
	feb-16	112.512	808	0,72	1.123	1,01
	mar-16	113.099	587	0,52	924	0,82
	abr-16	113.446	347	0,31	820	0,73
	may-16	113.680	234	0,21	601	0,53
	jun-16	113.582	-98	-0,09	297	0,26
	jul-16	112.672	-910	-0,80	133	0,12
	ago-16	111.439	-1.233	-1,09	92	0,08
	sep-16	110.791	-648	-0,58	-78	-0,07
	oct-16	111.304	513	0,46	-322	-0,29
	nov-16	111.900	596	0,54	-436	-0,39
	dic-16					

Fuente: Ministerio de Empleo y Seguridad Social

Variaciones Madrid-España

	Comunidad de Madrid					España					Peso CAM s/España
	Total sistema	Var. Intermensual		Var. Interanual		Total sistema	Var. Intermensual		Var. Interanual		
		Absoluta	Tasa	Absoluta	Tasa		Absoluta	Tasa	Absoluta	Tasa	
ene-09	2.930.389	-48.309	-1,62	-106.748	-3,51	18.181.743	-349.569	-1,89	-979.055	-5,11	16,12
feb-09	2.917.314	-13.075	-0,45	-128.464	-4,22	18.112.611	-69.132	-0,38	-1.139.514	-5,92	16,11
mar-09	2.904.721	-12.593	-0,43	-149.769	-4,90	18.058.122	-54.489	-0,30	-1.256.282	-6,50	16,09
abr-09	2.894.114	-10.607	-0,37	-166.233	-5,43	18.034.183	-23.939	-0,13	-1.322.087	-6,83	16,05
may-09	2.890.754	-3.360	-0,12	-171.731	-5,61	18.103.487	69.304	0,38	-1.306.155	-6,73	15,97
jun-09	2.876.632	-14.122	-0,49	-176.507	-5,78	18.097.986	-5.501	-0,03	-1.260.967	-6,51	15,89
jul-09	2.862.846	-13.786	-0,48	-179.443	-5,90	18.143.554	45.568	0,25	-1.238.669	-6,39	15,78
ago-09	2.834.298	-28.548	-1,00	-170.533	-5,68	18.001.310	-142.244	-0,78	-1.136.246	-5,94	15,74
sep-09	2.837.451	3.153	0,11	-168.648	-5,61	17.935.095	-66.215	-0,37	-1.085.265	-5,71	15,82
oct-09	2.847.617	10.166	0,36	-155.255	-5,17	17.908.945	-26.150	-0,15	-1.009.528	-5,34	15,90
nov-09	2.848.724	1.107	0,04	-145.803	-4,87	17.847.670	-61.275	-0,34	-873.717	-4,67	15,96
dic-09	2.849.126	402	0,01	-129.572	-4,35	17.803.839	-43.831	-0,25	-727.473	-3,93	16,00
ene-10	2.814.175	-34.951	-1,23	-116.214	-3,97	17.546.011	-257.828	-1,45	-635.732	-3,50	16,04
feb-10	2.814.981	806	0,03	-102.333	-3,51	17.572.351	26.340	0,15	-540.260	-2,98	16,02
mar-10	2.818.008	3.027	0,11	-86.713	-2,99	17.594.808	22.457	0,13	-463.314	-2,57	16,02
abr-10	2.821.122	3.114	0,11	-72.992	-2,52	17.648.660	53.852	0,31	-385.523	-2,14	15,98
may-10	2.831.418	10.296	0,36	-59.336	-2,05	17.761.897	113.237	0,64	-341.590	-1,89	15,94
jun-10	2.824.079	-7.339	-0,26	-52.553	-1,83	17.785.782	23.885	0,13	-312.204	-1,73	15,88
jul-10	2.816.319	-7.760	-0,27	-46.527	-1,63	17.848.323	62.541	0,35	-295.231	-1,63	15,78
ago-10	2.788.297	-28.022	-0,99	-46.001	-1,62	17.716.464	-131.859	-0,74	-284.846	-1,58	15,74
sep-10	2.796.992	8.695	0,31	-40.459	-1,43	17.671.480	-44.984	-0,25	-263.615	-1,47	15,83
oct-10	2.810.350	13.358	0,48	-37.267	-1,31	17.666.149	-5.331	-0,03	-242.796	-1,36	15,91
nov-10	2.818.869	8.519	0,30	-29.855	-1,05	17.612.709	-53.440	-0,30	-234.961	-1,32	16,00
dic-10	2.823.101	4.232	0,15	-26.025	-0,91	17.584.982	-27.727	-0,16	-218.857	-1,23	16,05
ene-11	2.792.935	-30.166	-1,07	-21.240	-0,75	17.361.839	-223.143	-1,27	-184.172	-1,05	16,09
feb-11	2.791.127	-1.808	-0,06	-23.854	-0,85	17.347.094	-14.745	-0,08	-225.257	-1,28	16,09
mar-11	2.797.325	6.198	0,22	-20.683	-0,73	17.392.754	45.660	0,26	-202.054	-1,15	16,08
abr-11	2.801.322	3.997	0,14	-19.800	-0,70	17.474.201	81.447	0,47	-174.459	-0,99	16,03
may-11	2.805.762	4.440	0,16	-25.656	-0,91	17.592.191	117.990	0,68	-169.706	-0,96	15,95
jun-11	2.800.926	-4.836	-0,17	-23.153	-0,82	17.586.579	-5.612	-0,03	-199.203	-1,12	15,93
jul-11	2.791.186	-9.740	-0,35	-25.133	-0,89	17.637.352	50.773	0,29	-210.971	-1,18	15,83
ago-11	2.764.618	-26.568	-0,95	-23.679	-0,85	17.500.517	-136.835	-0,78	-215.947	-1,22	15,80
sep-11	2.776.520	11.902	0,43	-20.472	-0,73	17.435.562	-64.955	-0,37	-235.918	-1,34	15,92
oct-11	2.783.110	6.590	0,24	-27.240	-0,97	17.360.313	-75.249	-0,43	-305.836	-1,73	16,03
nov-11	2.791.537	8.427	0,30	-27.332	-0,97	17.248.530	-111.783	-0,64	-364.179	-2,07	16,18
dic-11	2.802.613	11.076	0,40	-20.488	-0,73	17.229.922	-18.608	-0,11	-355.060	-2,02	16,27
ene-12	2.762.465	-40.148	-1,43	-30.470	-1,09	16.958.267	-271.655	-1,58	-403.572	-2,32	16,29
feb-12	2.753.257	-9.208	-0,33	-37.870	-1,36	16.897.112	-61.155	-0,36	-449.982	-2,59	16,29
mar-12	2.752.982	-275	-0,01	-44.343	-1,59	16.902.530	5.418	0,03	-490.224	-2,82	16,29
abr-12	2.747.943	-5.039	-0,18	-53.379	-1,91	16.919.079	16.549	0,10	-555.122	-3,18	16,24
may-12	2.750.535	2.592	0,09	-55.227	-1,97	16.996.510	77.431	0,46	-595.681	-3,39	16,18
jun-12	2.749.856	-679	-0,02	-51.070	-1,82	17.027.843	31.333	0,18	-558.736	-3,18	16,15
jul-12	2.735.894	-13.962	-0,51	-55.292	-1,98	17.032.738	4.895	0,03	-604.614	-3,43	16,06
ago-12	2.705.841	-30.053	-1,10	-58.777	-2,13	16.895.977	-136.761	-0,80	-604.540	-3,45	16,01
sep-12	2.718.725	12.884	0,48	-57.795	-2,08	16.809.803	-86.174	-0,51	-625.759	-3,59	16,17
oct-12	2.718.941	216	0,01	-64.169	-2,31	16.736.727	-73.076	-0,43	-623.586	-3,59	16,25
nov-12	2.714.033	-4.908	-0,18	-77.504	-2,78	16.531.048	-205.679	-1,23	-717.482	-4,16	16,42
dic-12	2.709.267	-4.766	-0,18	-93.346	-3,33	16.442.681	-88.367	-0,53	-787.241	-4,57	16,48

Fuente:Ministerio de Empleo y Seguridad Social

Variaciones Madrid-España

	Comunidad de Madrid					España					Peso CAM s/España
	Total sistema	Var. Intermensual		Var. Interanual		Total sistema	Var. Intermensual		Var. Interanual		
		Absoluta	Tasa	Absoluta	Tasa		Absoluta	Tasa	Absoluta	Tasa	
ene-13	2.672.304	-36.963	-1,36	-90.161	-3,26	16.179.438	-263.243	-1,60	-778.829	-4,59	16,52
feb-13	2.666.046	-6.258	-0,23	-87.211	-3,17	16.150.747	-28.691	-0,18	-746.365	-4,42	16,51
mar-13	2.667.009	963	0,04	-85.973	-3,12	16.181.275	30.528	0,19	-721.255	-4,27	16,48
abr-13	2.664.163	-2.846	-0,11	-83.780	-3,05	16.232.352	51.077	0,32	-686.727	-4,06	16,41
may-13	2.668.209	4.046	0,15	-82.326	-2,99	16.367.013	134.661	0,83	-629.497	-3,70	16,30
jun-13	2.669.077	868	0,03	-80.779	-2,94	16.393.866	26.853	0,16	-633.977	-3,72	16,28
jul-13	2.650.217	-18.860	-0,71	-85.677	-3,13	16.426.756	32.890	0,20	-605.982	-3,56	16,13
ago-13	2.623.743	-26.474	-1,00	-82.098	-3,03	16.327.687	-99.069	-0,60	-568.290	-3,36	16,07
sep-13	2.643.804	20.061	0,76	-74.921	-2,76	16.305.445	-22.242	-0,14	-504.358	-3,00	16,21
oct-13	2.666.591	22.787	0,86	-52.350	-1,93	16.360.373	54.928	0,34	-376.354	-2,25	16,30
nov-13	2.677.410	10.819	0,41	-36.623	-1,35	16.293.543	-66.830	-0,41	-237.505	-1,44	16,43
dic-13	2.685.597	8.187	0,31	-23.670	-0,87	16.357.640	64.097	0,39	-85.041	-0,52	16,42
ene-14	2.660.680	-24.917	-0,93	-11.624	-0,43	16.173.610	-184.030	-1,13	-5.828	-0,04	16,45
feb-14	2.668.594	7.914	0,30	2.548	0,10	16.212.304	38.694	0,24	61.557	0,38	16,46
mar-14	2.680.710	12.116	0,45	13.701	0,51	16.296.288	83.984	0,52	115.013	0,71	16,45
abr-14	2.691.871	11.161	0,42	27.708	1,04	16.430.053	133.765	0,82	197.701	1,22	16,38
may-14	2.706.816	14.945	0,56	38.607	1,45	16.628.373	198.320	1,21	261.360	1,60	16,28
jun-14	2.712.256	5.440	0,20	43.179	1,62	16.684.995	56.622	0,34	291.129	1,78	16,26
jul-14	2.700.210	-12.046	-0,44	49.993	1,89	16.747.103	62.108	0,37	320.347	1,95	16,12
ago-14	2.677.030	-23.180	-0,86	53.287	2,03	16.649.521	-97.582	-0,58	321.834	1,97	16,08
sep-14	2.704.175	27.145	1,01	60.371	2,28	16.661.703	12.182	0,07	356.258	2,18	16,23
oct-14	2.729.438	25.263	0,93	62.847	2,36	16.690.520	28.817	0,17	330.147	2,02	16,35
nov-14	2.748.325	18.887	0,69	70.915	2,65	16.695.752	5.232	0,03	402.209	2,47	16,46
dic-14	2.764.094	15.769	0,57	78.497	2,92	16.775.214	79.462	0,48	417.574	2,55	16,48
ene-15	2.740.902	-23.192	-0,84	80.222	3,02	16.575.312	-199.902	-1,19	401.702	2,48	16,54
feb-15	2.753.350	12.448	0,45	84.756	3,18	16.672.222	96.910	0,58	459.918	2,84	16,51
mar-15	2.771.494	18.144	0,66	90.784	3,39	16.832.801	160.579	0,96	536.513	3,29	16,46
abr-15	2.783.613	12.119	0,44	91.742	3,41	17.008.296	175.495	1,04	578.243	3,52	16,37
may-15	2.807.487	23.874	0,86	100.671	3,72	17.221.310	213.014	1,25	592.937	3,57	16,30
jun-15	2.812.110	4.623	0,16	99.854	3,68	17.256.395	35.085	0,20	571.400	3,42	16,30
jul-15	2.800.651	-11.459	-0,41	100.441	3,72	17.315.188	58.793	0,34	568.085	3,39	16,17
ago-15	2.773.017	-27.634	-0,99	95.987	3,59	17.180.899	-134.289	-0,78	531.378	3,19	16,14
sep-15	2.805.880	32.863	1,19	101.705	3,76	17.189.815	8.916	0,05	528.112	3,17	16,32
oct-15	2.836.088	30.208	1,08	106.650	3,91	17.221.467	31.652	0,18	530.947	3,18	16,47
nov-15	2.856.739	20.651	0,73	108.414	3,94	17.223.086	1.619	0,01	527.334	3,16	16,59
dic-15	2.871.505	14.766	0,52	107.411	3,89	17.308.400	85.314	0,50	533.186	3,18	16,59
ene-16	2.840.275	-31.230	-1,09	99.373	3,63	17.104.357	-204.043	-1,18	529.045	3,19	16,61
feb-16	2.852.159	11.884	0,42	98.809	3,59	17.167.712	63.355	0,37	495.490	2,97	16,61
mar-16	2.867.596	15.437	0,54	96.102	3,47	17.305.798	138.086	0,80	472.997	2,81	16,57
abr-16	2.882.901	15.305	0,53	99.288	3,57	17.463.836	158.038	0,91	455.540	2,68	16,51
may-16	2.898.647	15.746	0,55	91.160	3,25	17.661.840	198.004	1,13	440.530	2,56	16,41
jun-16	2.905.884	7.237	0,25	93.774	3,33	17.760.271	98.431	0,56	503.876	2,92	16,36
jul-16	2.891.332	-14.552	-0,50	90.681	3,24	17.844.992	84.721	0,48	529.804	3,06	16,20
ago-16	2.857.350	-33.982	-1,18	84.333	3,04	17.699.995	-144.997	-0,81	519.096	3,02	16,14
sep-16	2.894.720	37.370	1,31	88.840	3,17	17.712.021	12.026	0,07	522.206	3,04	16,34
oct-16	2.928.207	33.487	1,16	92.119	3,25	17.813.356	101.335	0,57	591.889	3,44	16,44
nov-16	2.950.243	22.036	0,75	93.504	3,27	17.780.524	-32.832	-0,18	557.438	3,24	16,59
dic-16											

Fuente: Ministerio de Empleo y Seguridad Social

Datos de afiliación de enero de 2012 revisados

Variación mensual y anual por CCAA

Total sistema					
Comunidad Autónoma	nov-16	Variación intermensual		Variación interanual	
	Afiliación	Var. Absoluta	Tasa	Var. Absoluta	Tasa
Andalucía	2.859.613	10.583	0,37	77.773	2,80
Aragón	532.060	-1.846	-0,35	14.333	2,77
Asturias	354.258	-220	-0,06	5.597	1,61
Baleares	410.324	-72.850	-15,08	23.727	6,14
Canarias	750.001	6.532	0,88	39.473	5,56
Cantabria	207.193	-1.637	-0,78	5.680	2,82
Castilla-La Mancha	651.387	-10.723	-1,62	20.200	3,20
Castilla-León	885.401	-11.073	-1,24	18.106	2,09
Cataluña	3.184.748	312	0,01	122.870	4,01
C. Valenciana	1.761.811	27.189	1,57	64.840	3,82
Extremadura	375.740	-1.988	-0,53	3.993	1,07
Galicia	968.544	-3.008	-0,31	19.414	2,05
Madrid	2.950.243	22.036	0,75	93.504	3,27
Murcia	534.500	6.365	1,21	19.288	3,74
Navarra	266.798	-559	-0,21	6.517	2,50
País Vasco	922.251	1.826	0,20	18.053	2,00
La Rioja	121.943	-4.063	-3,22	2.725	2,29
Ceuta	21.416	109	0,51	130	0,61
Melilla	22.292	183	0,83	1.214	5,76
Total	17.780.524	-32.832	-0,18	557.438	3,24

Autónomos						
Comunidad Autónoma	nov-16	Variación intermensual		Variación interanual		Peso autón./total
	Afiliación	Var. Absoluta	Tasa	Var. Absoluta	Tasa	
Andalucía	506.777	246	0,05	9.478	1,91	17,72
Aragón	105.406	7	0,01	-499	-0,47	19,81
Asturias	75.711	-29	-0,04	-481	-0,63	21,37
Baleares	85.654	-4.946	-5,46	1.649	1,96	20,87
Canarias	117.746	809	0,69	2.760	2,40	15,70
Cantabria	41.999	-47	-0,11	-190	-0,45	20,27
Castilla-La Mancha	149.200	111	0,07	278	0,19	22,90
Castilla-León	200.563	-444	-0,22	-1.682	-0,83	22,65
Cataluña	545.597	586	0,11	6.065	1,12	17,13
C. Valenciana	338.268	837	0,25	4.642	1,39	19,20
Extremadura	79.534	-29	-0,04	-720	-0,90	21,17
Galicia	215.948	-289	-0,13	-1.526	-0,70	22,30
Madrid	379.882	1.997	0,53	6.992	1,88	12,88
Murcia	96.541	285	0,30	1.048	1,10	18,06
Navarra	47.573	30	0,06	552	1,17	17,83
País Vasco	173.560	498	0,29	-768	-0,44	18,82
La Rioja	26.177	-8	-0,03	-69	-0,26	21,47
Ceuta	3.459	12	0,35	34	0,99	16,15
Melilla	4.298	9	0,21	140	3,37	19,28
Total	3.193.893	-367	-0,01	27.705	0,88	17,96

Fuente: Ministerio de Empleo y Seguridad Social

Variaciones interanuales de los meses de noviembre total sistema - CCAA

Comunidad Autónoma	2013	2014		2015			2016			
	Dato	Dato	Var. Abs.	Tasa	Dato	Var. Abs.	Tasa	Dato	Var. Abs.	Tasa
Andalucía	2.650.127	2.721.914	71.787	2,71	2.781.840	59.926	2,20	2.859.613	77.773	2,80
Aragón	494.351	503.498	9.147	1,85	517.727	14.229	2,83	532.060	14.333	2,77
Asturias	342.374	343.074	700	0,20	348.661	5.587	1,63	354.258	5.597	1,61
Baleares	354.236	368.372	14.136	3,99	386.597	18.225	4,95	410.324	23.727	6,14
Canarias	664.926	686.678	21.752	3,27	710.528	23.850	3,47	750.001	39.473	5,56
Cantabria	194.022	198.071	4.049	2,09	201.513	3.442	1,74	207.193	5.680	2,82
Castilla-La Mancha	595.064	610.644	15.580	2,62	631.187	20.543	3,36	651.387	20.200	3,20
Castilla-León	836.441	851.447	15.006	1,79	867.295	15.848	1,86	885.401	18.106	2,09
Cataluña	2.878.222	2.955.006	76.784	2,67	3.061.878	106.872	3,62	3.184.748	122.870	4,01
C. Valenciana	1.577.723	1.628.849	51.126	3,24	1.696.971	68.122	4,18	1.761.811	64.840	3,82
Extremadura	357.417	364.129	6.712	1,88	371.747	7.618	2,09	375.740	3.993	1,07
Galicia	916.760	928.660	11.900	1,30	949.130	20.470	2,20	968.544	19.414	2,05
Madrid	2.677.410	2.748.325	70.915	2,65	2.856.739	108.414	3,94	2.950.243	93.504	3,27
Murcia	479.273	493.618	14.345	2,99	515.212	21.594	4,37	534.500	19.288	3,74
Navarra	248.048	252.110	4.062	1,64	260.281	8.171	3,24	266.798	6.517	2,50
País Vasco	874.142	884.290	10.148	1,16	904.198	19.908	2,25	922.251	18.053	2,00
La Rioja	113.286	116.225	2.939	2,59	119.218	2.993	2,58	121.943	2.725	2,29
Ceuta	20.322	20.715	393	1,93	21.286	571	2,76	21.416	130	0,61
Melilla	19.400	20.129	729	3,76	21.078	949	4,71	22.292	1.214	5,76
Total	16.293.543	16.695.752	402.209	2,47	17.223.086	527.334	3,16	17.780.524	557.438	3,24

Variaciones intermensuales de los meses de noviembre total sistema - CCAA

Comunidad Autónoma	2013	2014		2015			2016			
	Dato	Dato	Var. Abs.	Tasa	Dato	Var. Abs.	Tasa	Dato	Var. Abs.	Tasa
Andalucía	2.650.127	2.721.914	32.438	1,21	2.781.840	21.604	0,78	2.859.613	10.583	0,37
Aragón	494.351	503.498	-1.893	-0,37	517.727	-1.078	-0,21	532.060	-1.846	-0,35
Asturias	342.374	343.074	-52	-0,02	348.661	-486	-0,14	354.258	-220	-0,06
Baleares	354.236	368.372	-63.516	-14,71	386.597	-68.158	-14,99	410.324	-72.850	-15,08
Canarias	664.926	686.678	5.253	0,77	710.528	4.063	0,58	750.001	6.532	0,88
Cantabria	194.022	198.071	-966	-0,49	201.513	-1.072	-0,53	207.193	-1.637	-0,78
Castilla la Mancha	595.064	610.644	-2.236	-0,36	631.187	-1.102	-0,17	651.387	-10.723	-1,62
Castilla y León	836.441	851.447	-10.091	-1,17	867.295	-7.393	-0,85	885.401	-11.073	-1,24
Cataluña	2.878.222	2.955.006	806	0,03	3.061.878	2.577	0,08	3.184.748	312	0,01
C. Valenciana	1.577.723	1.628.849	26.717	1,67	1.696.971	30.904	1,85	1.761.811	27.189	1,57
Extremadura	357.417	364.129	168	0,05	371.747	-5.014	-1,33	375.740	-1.988	-0,53
Galicia	916.760	928.660	-4.100	-0,44	949.130	-2.076	-0,22	968.544	-3.008	-0,31
Madrid	2.677.410	2.748.325	18.887	0,69	2.856.739	20.651	0,73	2.950.243	22.036	0,75
Murcia	479.273	493.618	7.030	1,44	515.212	5.707	1,12	534.500	6.365	1,21
Navarra	248.048	252.110	-1.008	-0,40	260.281	-320	-0,12	266.798	-559	-0,21
País Vasco	874.142	884.290	932	0,11	904.198	3.576	0,40	922.251	1.826	0,20
La Rioja	113.286	116.225	-3.390	-2,83	119.218	-1.111	-0,92	121.943	-4.063	-3,22
Ceuta	20.322	20.715	126	0,61	21.286	123	0,58	21.416	109	0,51
Melilla	19.400	20.129	130	0,65	21.078	228	1,09	22.292	183	0,83
TOTAL	16.293.543	16.695.752	5.232	0,03	17.223.086	1.619	0,01	17.780.524	-32.832	-0,18

Fuente: Ministerio de Empleo y Seguridad Social

Afiliación total y afiliados extranjeros en Madrid

Total sistema Madrid	Dato	Var. Intermensual		Var. Interanual		Peso de extranjeros	
		Absoluta	Tasa	Absoluta	Tasa		
Total sistema Madrid	ene-15	2.740.902	-23.192	-0,84	80.222	3,02	
	feb-15	2.753.350	12.448	0,45	84.756	3,18	
	mar-15	2.771.494	18.144	0,66	90.784	3,39	
	abr-15	2.783.613	12.119	0,44	91.742	3,41	
	may-15	2.807.487	23.874	0,86	100.671	3,72	
	jun-15	2.812.110	4.623	0,16	99.854	3,68	
	jul-15	2.800.651	-11.459	-0,41	100.441	3,72	
	ago-15	2.773.017	-27.634	-0,99	95.987	3,59	
	sep-15	2.805.880	32.863	1,19	101.705	3,76	
	oct-15	2.836.088	30.208	1,08	106.650	3,91	
	nov-15	2.856.739	20.651	0,73	108.414	3,94	
	dic-15	2.871.505	14.766	0,52	107.411	3,89	
	ene-16	2.840.275	-31.230	-1,09	99.373	3,63	
	feb-16	2.852.159	11.884	0,42	98.809	3,59	
	mar-16	2.867.596	15.437	0,54	96.102	3,47	
	abr-16	2.882.901	15.305	0,53	99.288	3,57	
	may-16	2.898.647	15.746	0,55	91.160	3,25	
	jun-16	2.905.884	7.237	0,25	93.774	3,33	
	jul-16	2.891.332	-14.552	-0,50	90.681	3,24	
	ago-16	2.857.350	-33.982	-1,18	84.333	3,04	
	sep-16	2.894.720	37.370	1,31	88.840	3,17	
	oct-16	2.928.207	33.487	1,16	92.119	3,25	
	nov-16	2.950.243	22.036	0,75	93.504	3,27	
	dic-16						
Afiliados extranjeros Madrid	dic-14	328.522	100	0,03	-5.554	-1,66	11,89
	ene-15	323.116	-5.406	-1,65	-4.162	-1,27	11,79
	feb-15	324.768	1.652	0,51	-2.487	-0,76	11,80
	mar-15	327.593	2.825	0,87	-775	-0,24	11,82
	abr-15	329.850	2.257	0,69	1.210	0,37	11,85
	may-15	333.793	3.943	1,20	4.029	1,22	11,89
	jun-15	336.027	2.234	0,67	4.992	1,51	11,95
	jul-15	335.617	-410	-0,12	6.158	1,87	11,98
	ago-15	331.418	-4.199	-1,25	6.569	2,02	11,95
	sep-15	333.233	1.815	0,55	8.354	2,57	11,88
	oct-15	336.720	3.487	1,05	9.749	2,98	11,87
	nov-15	339.224	2.504	0,74	10.802	3,29	11,87
	dic-15	339.980	756	0,22	11.458	3,49	11,84
	ene-16	334.500	-5.480	-1,61	11.384	3,52	11,78
	feb-16	336.917	2.417	0,72	12.149	3,74	11,81
	mar-16	339.622	2.705	0,80	12.029	3,67	11,84
	abr-16	342.559	2.937	0,86	12.709	3,85	11,88
	may-16	346.128	3.569	1,04	12.335	3,70	11,94
	jun-16	349.057	2.929	0,85	13.030	3,88	12,01
	jul-16	348.282	-775	-0,22	12.665	3,77	12,05
ago-16	343.878	-4.404	-1,26	12.460	3,76	12,03	
sep-16	346.536	2.658	0,77	13.303	3,99	11,97	
oct-16	350.235	3.699	1,07	13.515	4,01	11,96	
nov-16							

Fuente: Ministerio de Empleo y Seguridad Social

Boletín de afiliación a la Seguridad Social

Noviembre 2016

Boletín mensual que recoge la afiliación media a la Seguridad Social, por regímenes, de los trabajadores en Madrid y una comparativa con el resto de las Comunidades Autónomas de España y con el total nacional.



**Comunidad
de Madrid**