

Boletín de afiliación a la Seguridad Social

Julio 2017



EMPLEO Y MERCADO DE TRABAJO

CONSEJERÍA DE ECONOMÍA, EMPLEO Y HACIENDA

Consejera de Economía, Empleo y Hacienda

Excma. Sra. Dña. Engracia Hidalgo Tena

Viceconsejero de Hacienda y Empleo

Ilmo. Sr. D. Miguel Ángel García Martín

Director General del Servicio Público de Empleo

Ilmo. Sr. D. José María Díaz Zabala

Subdirectora General de Análisis, Planificación y Evaluación

Teresa Fernández Huete

Jefe del Área de Análisis y Estrategia

Antonio Hernando Sánchez

Equipo técnico editorial

Marta Rosa Sánchez Sánchez

Pilar Jiménez Muñoz

© Comunidad de Madrid

Edita: Dirección General del Servicio Público de Empleo

de la Consejería de Economía, Empleo y Hacienda

Vía Lusitana, 21. 28025 Madrid.

Análisis.estrategia@madrid.org

www.madrid.org

Formato de edición: archivo electrónico

Edición: 08/2017

Editado en España - *Published in Spain*

Índice

Análisis de la afiliación a la Seguridad Social en Madrid

Tablas y gráficos

- **Datos afiliación por CCAA y regímenes y peso de las CCAA sobre el total nacional**
- **Afiliación por CCAA y género**
- **Ranking por CCAA**
- **Gráficos**
- **Afiliación a la SS por regímenes en Madrid**
- **Variaciones Madrid-España**
- **Variación mensual y anual por CCAA**
- **Variaciones interanuales e intermensuales total sistema 2014-2017**
- **Afiliación total y afiliados extranjeros en Madrid**

BOLETÍN DE AFILIACIÓN A LA SEGURIDAD SOCIAL JULIO 2017

EN JULIO LA AFILIACIÓN EN MADRID ALCANZA LOS 2.999.834 OCUPADOS

En julio la afiliación en Madrid registra la cifra de 2.999.834 trabajadores, el 16,22% de las afiliaciones del conjunto nacional que ascienden a 18.489.329. Cataluña, Madrid y Andalucía aglutinan el 50,37% de la afiliación de España.

Las mujeres representan el 47,30% de la afiliación con 1.419.041 afiliaciones. Madrid es la tercera región con mayor paridad tras Galicia y Asturias. Madrid supera en 1,4 puntos al conjunto nacional (45,89%).

La cifra de afiliación media muestra un descenso respecto al mes anterior de 13.576 personas (-0,45%). El año pasado, en julio, la afiliación experimentó un descenso intermensual de 14.552 personas (-0,50%).

En España la afiliación registra un incremento de 0,31% este mes, con 56.222 ocupados más que el mes anterior.

EL RÉGIMEN DE AUTÓNOMOS CRECE UN 2,25% EN EL ÚLTIMO AÑO

El Régimen General contabiliza 2.611.408 afiliados, de los cuales 111.457 corresponden al Sistema Especial de Empleados de Hogar y 2.294 al Sistema Especial Agrario. La afiliación al Régimen General presenta un descenso, con respecto al pasado mes de junio, de 11.448 trabajadores, (-0,44%). En términos interanuales aumenta en 99.924 afiliados, un 3,98%.

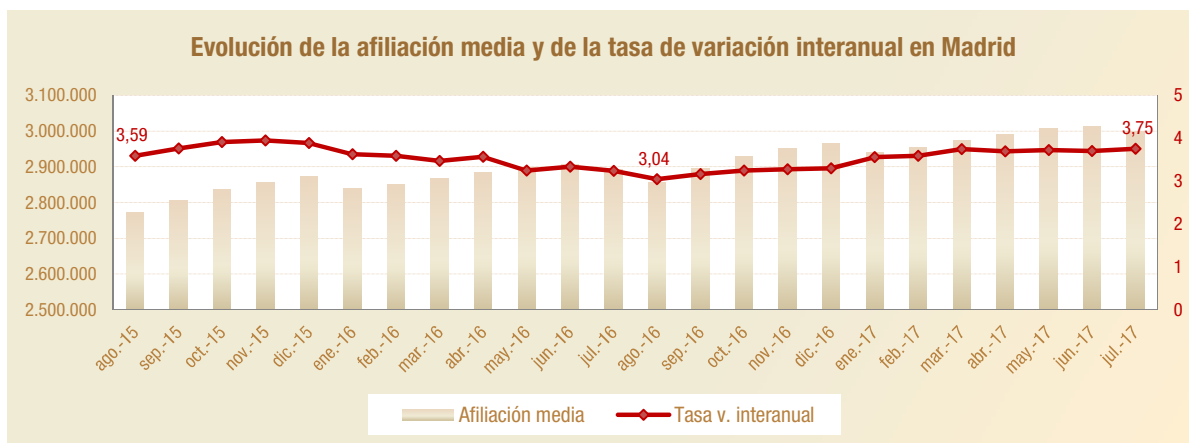
Este mes el Sistema Especial de Empleados de Hogar registra 821 trabajadores menos que el mes anterior (-0,73%). En términos interanuales ha habido un descenso de 1,08%, con 1.215 afiliaciones menos que en julio de 2016.

En julio el Régimen de Autónomos presenta una caída de 0,58% con 2.250 afiliaciones menos que en junio. La afiliación de este colectivo sube un 2,25% en términos interanuales, con 8.473 afiliaciones más que en julio de 2016. La cifra de afiliación media de los autónomos asciende a 384.412.

AUMENTA LA AFILIACIÓN EN TÉRMINOS INTERANUALES EN MADRID Y EN EL TOTAL NACIONAL

En términos interanuales la afiliación continúa progresando en la senda positiva iniciada en febrero de 2014. El número medio de afiliados en nuestra región aumenta en 108.502 en el último año y presenta una tasa de 3,75%. La mejor tasa de variación interanual en un mes de julio desde 2006.

España registra 644.337 afiliaciones más que en julio de 2016, con una tasa de variación interanual de 3,61%.



Datos afiliación por CCAA y regímenes				Julio 2017	
Comunidad Autónoma	Total sistema	Total General			Autónomos
		General	S.E.Agrario	S.E.Hogar	
Andalucía	2.959.187	1.966.266	419.758	46.267	516.687
Aragón	562.633	423.962	20.598	12.185	105.752
Asturias	365.563	276.267	1.334	8.906	75.343
Baleares	562.423	450.191	2.867	11.255	94.813
Canarias	757.937	608.878	13.017	10.477	119.151
Cantabria	216.992	167.140	756	5.478	42.203
Castilla la Mancha	679.292	480.804	36.991	11.878	149.604
Castilla y León	909.314	674.287	15.130	19.231	200.177
Cataluña	3.353.781	2.696.277	30.499	67.459	551.825
C. Valenciana	1.799.721	1.375.922	41.400	33.056	342.513
Extremadura	390.875	239.861	65.192	5.079	80.743
Galicia	996.598	726.637	5.461	27.481	215.456
Madrid	2.999.834	2.497.658	2.294	111.457	384.412
Murcia	566.005	376.876	78.315	11.891	97.664
Navarra	271.609	211.613	4.869	7.690	47.436
País Vasco	931.018	722.801	2.441	29.845	171.995
La Rioja	124.258	91.702	3.360	2.936	26.260
Ceuta	20.899	15.899	4	1.223	3.533
Melilla	21.391	15.394	6	1.562	4.338
TOTAL	18.489.329	14.018.434	744.293	425.355	3.229.905

Peso afiliación de las CCAA sobre el total nacional				Julio 2017	
Comunidad Autónoma	% Afiliados sobre total	Var. Interanual		Var. Intermensual	
		Absoluta	Peso/total nacional	Absoluta	Peso/total nacional
Andalucía	16,00	115.142	17,87	-10.938	-19,46
Aragón	3,04	19.031	2,95	934	1,66
Asturias	1,98	8.309	1,29	4.756	8,46
Baleares	3,04	28.829	4,47	12.215	21,73
Canarias	4,10	37.037	5,75	-2.277	-4,05
Cantabria	1,17	4.667	0,72	5.974	10,63
Castilla la Mancha	4,92	15.304	2,38	2.082	3,70
Castilla y León	3,67	16.342	2,54	8.494	15,11
Cataluña	18,14	131.137	20,35	23.953	42,60
C. Valenciana	9,73	76.144	11,82	12.849	22,85
Extremadura	2,11	7.307	1,13	-541	-0,96
Galicia	5,39	22.625	3,51	16.721	29,74
Madrid	16,22	108.502	16,84	-13.576	-24,15
Murcia	3,06	24.298	3,77	-663	-1,18
Navarra	1,47	7.465	1,16	77	0,14
País Vasco	5,04	18.632	2,89	-2.427	-4,32
La Rioja	0,67	3.123	0,48	-983	-1,75
Ceuta	0,11	583	0,09	-494	-0,88
Melilla	0,12	-136	-0,02	69	0,12
TOTAL	100,00	644.337	100,00	56.222	100,00

Fuente: Ministerio de Empleo y Seguridad Social

Afiliación por CCAA y género					Julio 2017	
Comunidad Autónoma	Hombres		Mujeres		No consta género	Total
	Número	Peso s/ambos sexos	Número	Peso s/ambos sexos	Número	Número
Andalucía	1.607.181	54,31	1.352.004	45,69	2	2.959.187
Aragón	310.182	55,13	252.451	44,87	0	562.633
Asturias	190.510	52,11	175.053	47,89	1	365.563
Baleares	297.940	52,97	264.483	47,03	0	562.423
Canarias	410.463	54,16	347.473	45,84	1	757.937
Cantabria	114.805	52,91	102.186	47,09	1	216.992
Castilla-La Mancha	401.289	59,07	278.002	40,93	1	679.292
Castilla-León	500.369	55,03	408.940	44,97	5	909.314
Cataluña	1.795.334	53,53	1.558.441	46,47	6	3.353.781
C. Valenciana	997.384	55,42	802.334	44,58	2	1.799.721
Extremadura	218.609	55,93	172.263	44,07	2	390.875
Galicia	516.693	51,85	479.902	48,15	3	996.598
Madrid	1.580.784	52,70	1.419.041	47,30	9	2.999.834
Murcia	323.803	57,21	242.199	42,79	3	566.005
Navarra	149.770	55,14	121.839	44,86	0	271.609
País Vasco	500.250	53,73	430.762	46,27	6	931.018
La Rioja	66.752	53,72	57.505	46,28	0	124.258
Ceuta	11.500	55,03	9.399	44,97	0	20.899
Melilla	11.543	53,96	9.848	46,04	0	21.391
Total	10.005.163	54,11	8.484.125	45,89	42	18.489.329

Fuente: Ministerio de Empleo y Seguridad Social

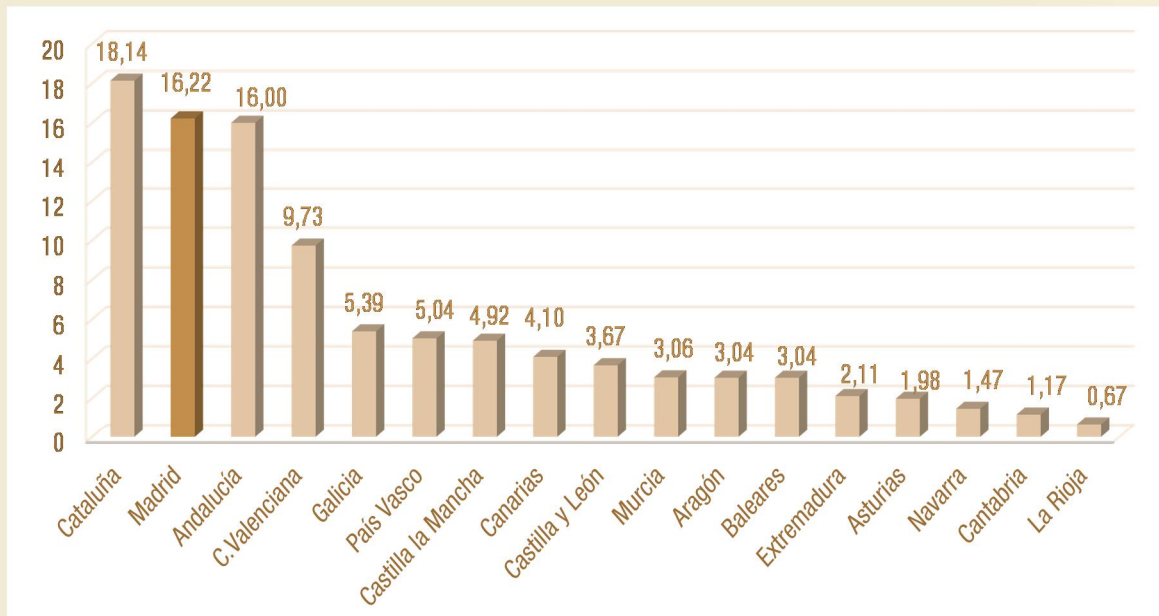


Fuente: Ministerio de Empleo y Seguridad Social

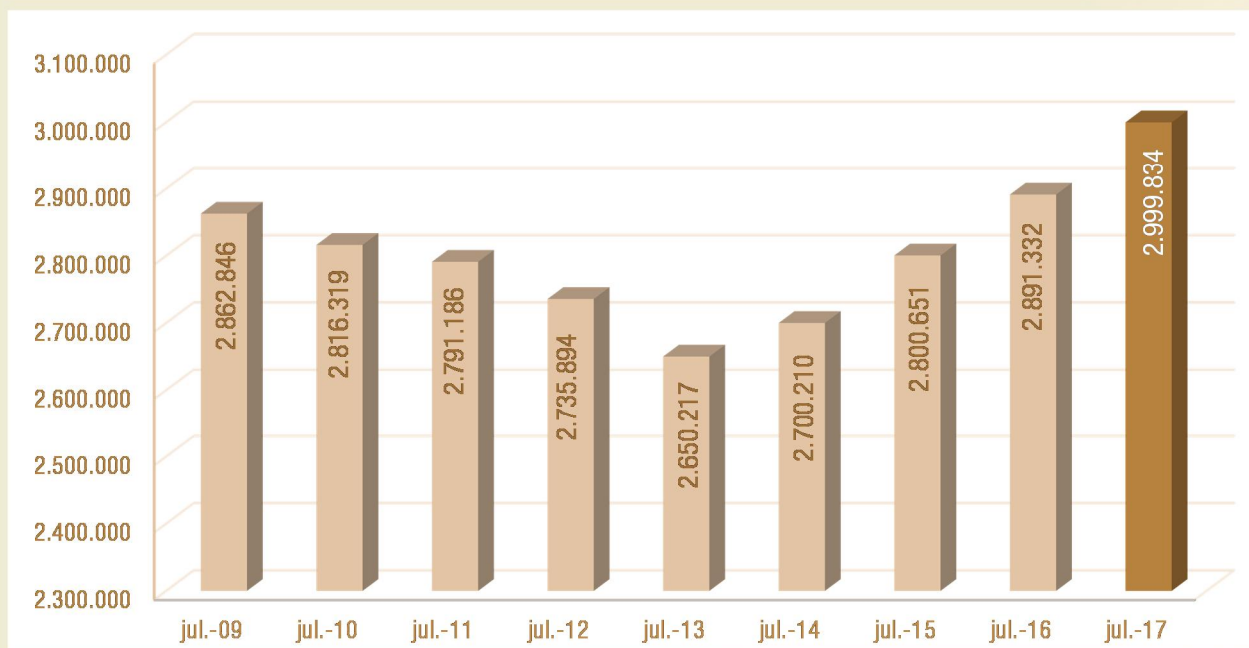
Ranking por CCAA		Julio 2017	
Total afiliados		% Afiliados s/total nacional	
Cataluña	3.353.781	Cataluña	18,14
Madrid	2.999.834	Madrid	16,22
Andalucía	2.959.187	Andalucía	16,00
C. Valenciana	1.799.721	C. Valenciana	9,73
Galicia	996.598	Galicia	5,39
País Vasco	931.018	País Vasco	5,04
Castilla y León	909.314	Castilla la Mancha	4,92
Canarias	757.937	Canarias	4,10
Castilla la Mancha	679.292	Castilla y León	3,67
Murcia	566.005	Murcia	3,06
Aragón	562.633	Aragón	3,04
Baleares	562.423	Baleares	3,04
Extremadura	390.875	Extremadura	2,11
Asturias	365.563	Asturias	1,98
Navarra	271.609	Navarra	1,47
Cantabria	216.992	Cantabria	1,17
La Rioja	124.258	La Rioja	0,67
Melilla	21.391	Melilla	0,12
Ceuta	20.899	Ceuta	0,11
TOTAL	18.489.329	TOTAL	100,00
Var. Absoluta interanual		Tasa interanual	
Cataluña	131.137	Baleares	5,40
Andalucía	115.142	Canarias	5,14
Madrid	108.502	Murcia	4,49
C. Valenciana	76.144	C. Valenciana	4,42
Canarias	37.037	Cataluña	4,07
Baleares	28.829	Andalucía	4,05
Murcia	24.298	Madrid	3,75
Galicia	22.625	Aragón	3,50
Aragón	19.031	Ceuta	2,87
País Vasco	18.632	Navarra	2,83
Castilla y León	16.342	La Rioja	2,58
Castilla-Mancha	15.304	Asturias	2,33
Asturias	8.309	Galicia	2,32
Navarra	7.465	Castilla-Mancha	2,30
Extremadura	7.307	Cantabria	2,20
Cantabria	4.667	País Vasco	2,04
La Rioja	3.123	Extremadura	1,91
Ceuta	583	Castilla y León	1,83
Melilla	-136	Melilla	-0,63
TOTAL	644.337	TOTAL	3,61
Var. Absoluta intermensual		Tasa intermensual	
Cataluña	23.953	Cantabria	2,83
Galicia	16.721	Baleares	2,22
C. Valenciana	12.849	Galicia	1,71
Baleares	12.215	Asturias	1,32
Castilla y León	8.494	Castilla y León	0,94
Cantabria	5.974	Cataluña	0,72
Asturias	4.756	C. Valenciana	0,72
Castilla-Mancha	2.082	Melilla	0,32
Aragón	934	Castilla-Mancha	0,31
Navarra	77	Aragón	0,17
Melilla	69	Navarra	0,03
Ceuta	-494	Murcia	-0,12
Extremadura	-541	Extremadura	-0,14
Murcia	-663	País Vasco	-0,26
La Rioja	-983	Canarias	-0,30
Canarias	-2.277	Andalucía	-0,37
País Vasco	-2.427	Madrid	-0,45
Andalucía	-10.938	La Rioja	-0,78
Madrid	-13.576	Ceuta	-2,31
TOTAL	56.222	TOTAL	0,31

Fuente: Ministerio de Empleo y Seguridad Social

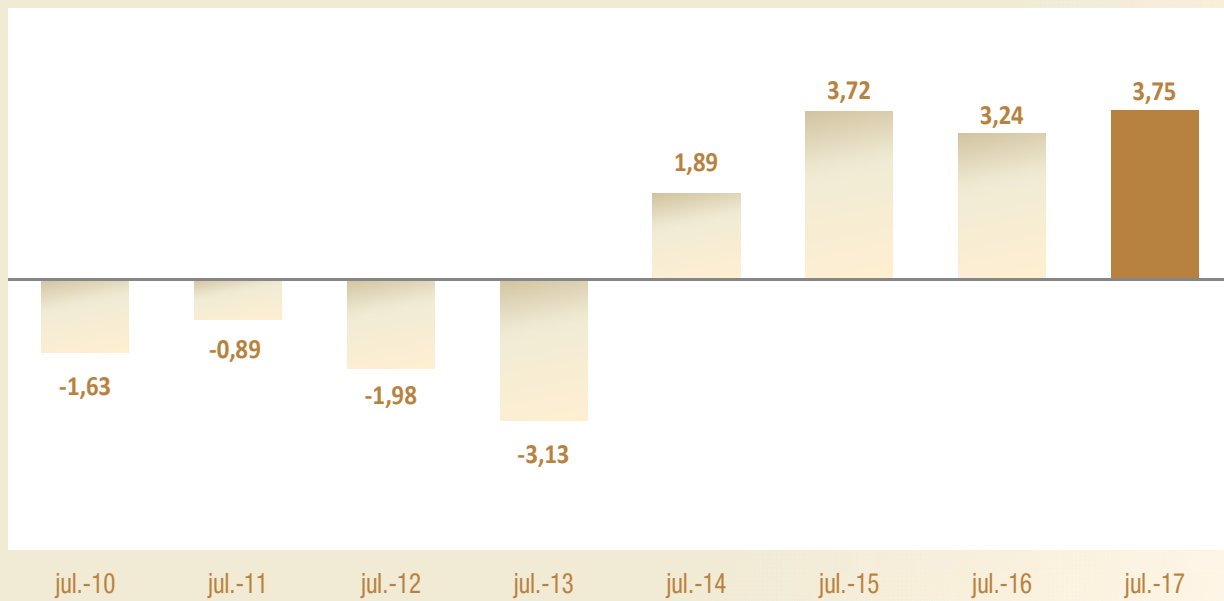
Afiliados s/total nacional julio 2017



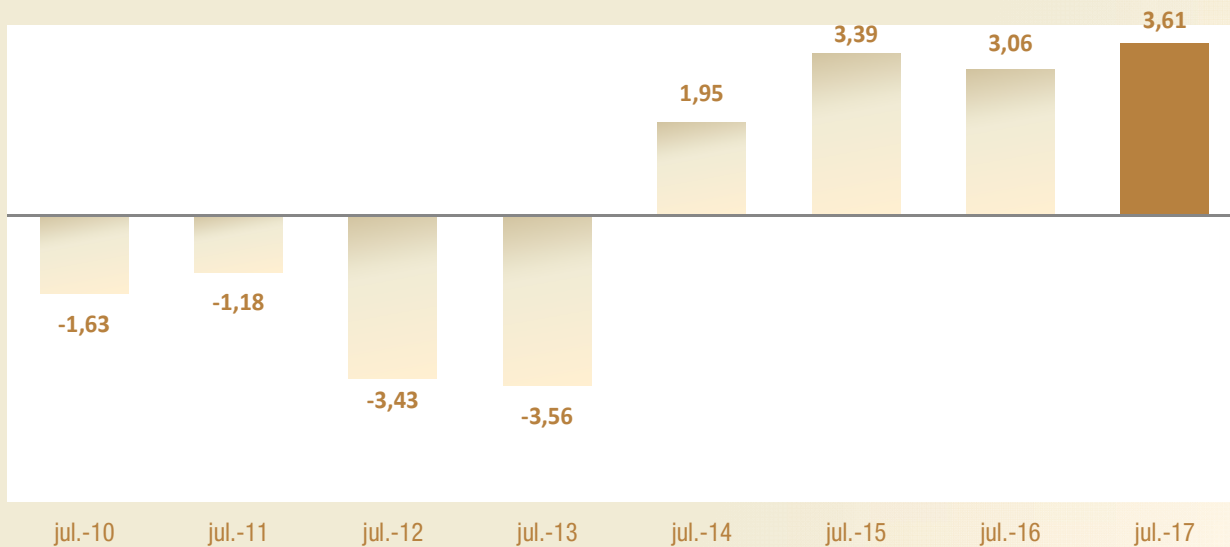
Evolución de la afiliación en Madrid. Medias mensuales



Evolución de la afiliación a la Seguridad Social en Madrid Tasa de variación interanual



Evolución de la afiliación a la Seguridad Social en España Tasa de variación interanual



Afiliación a la S.S. por regímenes en Madrid

2016-2017	Dato	Variación intermensual		Variación interanual		
		Absoluta	Tasa	Absoluta	Tasa	
Total sistema	ene-16	2.840.275	-31.230	-1,09	99.373	3,63
	feb-16	2.852.159	11.884	0,42	98.809	3,59
	mar-16	2.867.596	15.437	0,54	96.102	3,47
	abr-16	2.882.901	15.305	0,53	99.288	3,57
	may-16	2.898.647	15.746	0,55	91.160	3,25
	jun-16	2.905.884	7.237	0,25	93.774	3,33
	jul-16	2.891.332	-14.552	-0,50	90.681	3,24
	ago-16	2.857.350	-33.982	-1,18	84.333	3,04
	sep-16	2.894.720	37.370	1,31	88.840	3,17
	oct-16	2.928.207	33.487	1,16	92.119	3,25
	nov-16	2.950.243	22.036	0,75	93.504	3,27
	dic-16	2.966.258	16.015	0,54	94.753	3,30
	ene-17	2.941.355	-24.903	-0,84	101.080	3,56
	feb-17	2.954.597	13.242	0,45	102.438	3,59
	mar-17	2.974.961	20.364	0,69	107.365	3,74
	abr-17	2.989.443	14.482	0,49	106.542	3,70
	may-17	3.006.537	17.094	0,57	107.890	3,72
	jun-17	3.013.410	6.873	0,23	107.526	3,70
	jul-17	2.999.834	-13.576	-0,45	108.502	3,75
	ago-17					
	sep-17					
	oct-17					
	nov-17					
	dic-17					
Total General	ene-16	2.464.373	-29.320	-1,18	93.121	3,93
	feb-16	2.475.671	11.298	0,46	92.264	3,87
	mar-16	2.489.464	13.793	0,56	89.921	3,75
	abr-16	2.503.390	13.926	0,56	92.817	3,85
	may-16	2.517.767	14.377	0,57	84.708	3,48
	jun-16	2.524.007	6.240	0,25	87.349	3,58
	jul-16	2.511.484	-12.523	-0,50	84.495	3,48
	ago-16	2.480.226	-31.258	-1,24	77.823	3,24
	sep-16	2.515.884	35.658	1,44	82.052	3,37
	oct-16	2.546.602	30.718	1,22	84.978	3,45
	nov-16	2.566.701	20.099	0,79	86.439	3,49
	dic-16	2.581.472	14.771	0,58	87.779	3,52
	ene-17	2.558.094	-23.378	-0,91	93.721	3,80
	feb-17	2.570.175	12.081	0,47	94.504	3,82
	mar-17	2.588.158	17.983	0,70	98.694	3,96
	abr-17	2.601.272	13.114	0,51	97.882	3,91
	may-17	2.617.142	15.870	0,61	99.375	3,95
	jun-17	2.622.856	5.714	0,22	98.849	3,92
	jul-17	2.611.408	-11.448	-0,44	99.924	3,98
	ago-17					
	sep-17					
	oct-17					
	nov-17					
	dic-17					

Fuente: Ministerio de Empleo y Seguridad Social

Afiliación a la S.S. por regímenes en Madrid

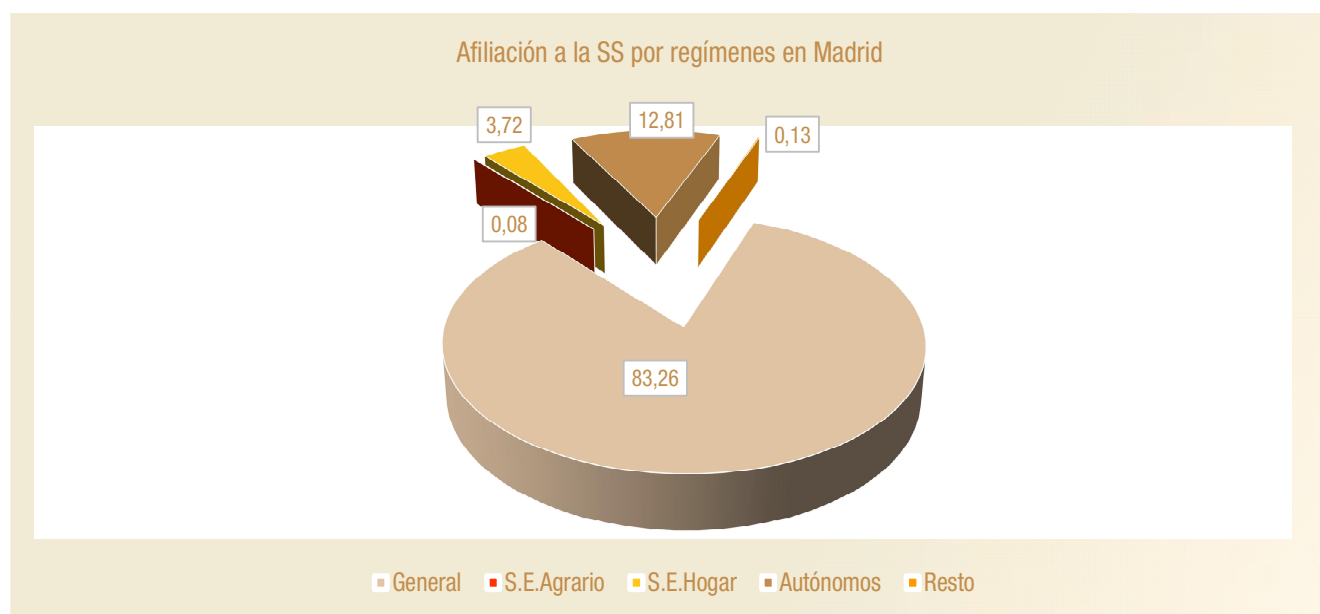
2016-2017	Dato	Variación intermensual		Variación interanual		
		Absoluta	Tasa	Absoluta	Tasa	
Autónomos	ene-16	372.190	-2.002	-0,54	6.318	1,73
	feb-16	372.718	528	0,14	6.501	1,78
	mar-16	374.422	1.704	0,46	6.183	1,68
	abr-16	375.804	1.382	0,37	6.486	1,76
	may-16	377.148	1.344	0,36	6.471	1,75
	jun-16	378.071	923	0,24	6.384	1,72
	jul-16	375.939	-2.132	-0,56	6.096	1,65
	ago-16	373.178	-2.761	-0,73	6.428	1,75
	sep-16	374.970	1.792	0,48	6.707	1,82
	oct-16	377.885	2.915	0,78	7.065	1,91
	nov-16	379.882	1.997	0,53	6.992	1,88
	dic-16	381.130	1.248	0,33	6.938	1,85
	ene-17	379.619	-1.511	-0,40	7.429	2,00
	feb-17	380.768	1.149	0,30	8.050	2,16
	mar-17	383.074	2.306	0,61	8.652	2,31
	abr-17	384.444	1.370	0,36	8.640	2,30
	may-17	385.631	1.187	0,31	8.483	2,25
	jun-17	386.662	1.031	0,27	8.591	2,27
	jul-17	384.412	-2.250	-0,58	8.473	2,25
	ago-17					
	sep-17					
	oct-17					
	nov-17					
	dic-17					
General	ene-16	2.350.665	-28.401	-1,19	91.713	4,06
	feb-16	2.361.137	10.472	0,45	91.192	4,02
	mar-16	2.374.358	13.221	0,56	89.056	3,90
	abr-16	2.387.967	13.609	0,57	92.062	4,01
	may-16	2.402.071	14.104	0,59	84.188	3,63
	jun-16	2.408.229	6.158	0,26	87.071	3,75
	jul-16	2.396.596	-11.633	-0,48	84.358	3,65
	ago-16	2.366.466	-30.130	-1,26	77.704	3,40
	sep-16	2.402.657	36.191	1,53	82.037	3,54
	oct-16	2.432.967	30.310	1,26	85.145	3,63
	nov-16	2.452.636	19.669	0,81	86.805	3,67
	dic-16	2.467.398	14.762	0,60	88.332	3,71
	ene-17	2.445.593	-21.805	-0,88	94.928	4,04
	feb-17	2.456.279	10.686	0,44	95.142	4,03
	mar-17	2.473.790	17.511	0,71	99.432	4,19
	abr-17	2.486.816	13.026	0,53	98.849	4,14
	may-17	2.502.714	15.898	0,64	100.643	4,19
	jun-17	2.508.203	5.489	0,22	99.974	4,15
	jul-17	2.497.658	-10.545	-0,42	101.062	4,22
	ago-17					
	sep-17					
	oct-17					
	nov-17					
	dic-17					

Fuente: Ministerio de Empleo y Seguridad Social

Afiliación a la S.S. por regímenes en Madrid

2016-2017	Dato	Variación intermensual		Variación interanual		
		Absoluta	Tasa	Absoluta	Tasa	
S.E.Hogar	ene-16	111.704	-836	-0,74	1.466	1,33
	feb-16	112.512	808	0,72	1.123	1,01
	mar-16	113.099	587	0,52	924	0,82
	abr-16	113.446	347	0,31	820	0,73
	may-16	113.680	234	0,21	601	0,53
	jun-16	113.582	-98	-0,09	297	0,26
	jul-16	112.672	-910	-0,80	133	0,12
	ago-16	111.439	-1.233	-1,09	92	0,08
	sep-16	110.791	-648	-0,58	-78	-0,07
	oct-16	111.304	513	0,46	-322	-0,29
	nov-16	111.900	596	0,54	-436	-0,39
	dic-16	111.894	-6	-0,01	-646	-0,57
	ene-17	110.378	-1.516	-1,36	-1.326	-1,19
	feb-17	111.796	1.418	1,28	-716	-0,64
	mar-17	112.318	522	0,47	-781	-0,69
	abr-17	112.460	142	0,13	-986	-0,87
	may-17	112.379	-81	-0,07	-1.301	-1,14
	jun-17	112.278	-101	-0,09	-1.304	-1,15
	jul-17	111.457	-821	-0,73	-1.215	-1,08
	ago-17					
	sep-17					
	oct-17					
	nov-17					
	dic-17					

Fuente: Ministerio de Empleo y Seguridad Social



Fuente: Ministerio de Empleo y Seguridad Social

Variaciones Madrid-España

	Comunidad de Madrid					España					Peso CAM s/España
	Total sistema	Var. Intermensual		Var. Interanual		Total sistema	Var. Intermensual		Var. Interanual		
		Absoluta	Tasa	Absoluta	Tasa		Absoluta	Tasa	Absoluta	Tasa	
ene-10	2.814.175	-34.951	-1,23	-116.214	-3,97	17.546.011	-257.828	-1,45	-635.732	-3,50	16,04
feb-10	2.814.981	806	0,03	-102.333	-3,51	17.572.351	26.340	0,15	-540.260	-2,98	16,02
mar-10	2.818.008	3.027	0,11	-86.713	-2,99	17.594.808	22.457	0,13	-463.314	-2,57	16,02
abr-10	2.821.122	3.114	0,11	-72.992	-2,52	17.648.660	53.852	0,31	-385.523	-2,14	15,98
may-10	2.831.418	10.296	0,36	-59.336	-2,05	17.761.897	113.237	0,64	-341.590	-1,89	15,94
jun-10	2.824.079	-7.339	-0,26	-52.553	-1,83	17.785.782	23.885	0,13	-312.204	-1,73	15,88
jul-10	2.816.319	-7.760	-0,27	-46.527	-1,63	17.848.323	62.541	0,35	-295.231	-1,63	15,78
ago-10	2.788.297	-28.022	-0,99	-46.001	-1,62	17.716.464	-131.859	-0,74	-284.846	-1,58	15,74
sep-10	2.796.992	8.695	0,31	-40.459	-1,43	17.671.480	-44.984	-0,25	-263.615	-1,47	15,83
oct-10	2.810.350	13.358	0,48	-37.267	-1,31	17.666.149	-5.331	-0,03	-242.796	-1,36	15,91
nov-10	2.818.869	8.519	0,30	-29.855	-1,05	17.612.709	-53.440	-0,30	-234.961	-1,32	16,00
dic-10	2.823.101	4.232	0,15	-26.025	-0,91	17.584.982	-27.727	-0,16	-218.857	-1,23	16,05
ene-11	2.792.935	-30.166	-1,07	-21.240	-0,75	17.361.839	-223.143	-1,27	-184.172	-1,05	16,09
feb-11	2.791.127	-1.808	-0,06	-23.854	-0,85	17.347.094	-14.745	-0,08	-225.257	-1,28	16,09
mar-11	2.797.325	6.198	0,22	-20.683	-0,73	17.392.754	45.660	0,26	-202.054	-1,15	16,08
abr-11	2.801.322	3.997	0,14	-19.800	-0,70	17.474.201	81.447	0,47	-174.459	-0,99	16,03
may-11	2.805.762	4.440	0,16	-25.656	-0,91	17.592.191	117.990	0,68	-169.706	-0,96	15,95
jun-11	2.800.926	-4.836	-0,17	-23.153	-0,82	17.586.579	-5.612	-0,03	-199.203	-1,12	15,93
jul-11	2.791.186	-9.740	-0,35	-25.133	-0,89	17.637.352	50.773	0,29	-210.971	-1,18	15,83
ago-11	2.764.618	-26.568	-0,95	-23.679	-0,85	17.500.517	-136.835	-0,78	-215.947	-1,22	15,80
sep-11	2.776.520	11.902	0,43	-20.472	-0,73	17.435.562	-64.955	-0,37	-235.918	-1,34	15,92
oct-11	2.783.110	6.590	0,24	-27.240	-0,97	17.360.313	-75.249	-0,43	-305.836	-1,73	16,03
nov-11	2.791.537	8.427	0,30	-27.332	-0,97	17.248.530	-111.783	-0,64	-364.179	-2,07	16,18
dic-11	2.802.613	11.076	0,40	-20.488	-0,73	17.229.922	-18.608	-0,11	-355.060	-2,02	16,27
ene-12	2.762.465	-40.148	-1,43	-30.470	-1,09	16.958.267	-271.655	-1,58	-403.572	-2,32	16,29
feb-12	2.753.257	-9.208	-0,33	-37.870	-1,36	16.897.112	-61.155	-0,36	-449.982	-2,59	16,29
mar-12	2.752.982	-275	-0,01	-44.343	-1,59	16.902.530	5.418	0,03	-490.224	-2,82	16,29
abr-12	2.747.943	-5.039	-0,18	-53.379	-1,91	16.919.079	16.549	0,10	-555.122	-3,18	16,24
may-12	2.750.535	2.592	0,09	-55.227	-1,97	16.996.510	77.431	0,46	-595.681	-3,39	16,18
jun-12	2.749.856	-679	-0,02	-51.070	-1,82	17.027.843	31.333	0,18	-558.736	-3,18	16,15
jul-12	2.735.894	-13.962	-0,51	-55.292	-1,98	17.032.738	4.895	0,03	-604.614	-3,43	16,06
ago-12	2.705.841	-30.053	-1,10	-58.777	-2,13	16.895.977	-136.761	-0,80	-604.540	-3,45	16,01
sep-12	2.718.725	12.884	0,48	-57.795	-2,08	16.809.803	-86.174	-0,51	-625.759	-3,59	16,17
oct-12	2.718.941	216	0,01	-64.169	-2,31	16.736.727	-73.076	-0,43	-623.586	-3,59	16,25
nov-12	2.714.033	-4.908	-0,18	-77.504	-2,78	16.531.048	-205.679	-1,23	-717.482	-4,16	16,42
dic-12	2.709.267	-4.766	-0,18	-93.346	-3,33	16.442.681	-88.367	-0,53	-787.241	-4,57	16,48
ene-13	2.672.304	-36.963	-1,36	-90.161	-3,26	16.179.438	-263.243	-1,60	-778.829	-4,59	16,52
feb-13	2.666.046	-6.258	-0,23	-87.211	-3,17	16.150.747	-28.691	-0,18	-746.365	-4,42	16,51
mar-13	2.667.009	963	0,04	-85.973	-3,12	16.181.275	30.528	0,19	-721.255	-4,27	16,48
abr-13	2.664.163	-2.846	-0,11	-83.780	-3,05	16.232.352	51.077	0,32	-686.727	-4,06	16,41
may-13	2.668.209	4.046	0,15	-82.326	-2,99	16.367.013	134.661	0,83	-629.497	-3,70	16,30
jun-13	2.669.077	868	0,03	-80.779	-2,94	16.393.866	26.853	0,16	-633.977	-3,72	16,28
jul-13	2.650.217	-18.860	-0,71	-85.677	-3,13	16.426.756	32.890	0,20	-605.982	-3,56	16,13
ago-13	2.623.743	-26.474	-1,00	-82.098	-3,03	16.327.687	-99.069	-0,60	-568.290	-3,36	16,07
sep-13	2.643.804	20.061	0,76	-74.921	-2,76	16.305.445	-22.242	-0,14	-504.358	-3,00	16,21
oct-13	2.666.591	22.787	0,86	-52.350	-1,93	16.360.373	54.928	0,34	-376.354	-2,25	16,30
nov-13	2.677.410	10.819	0,41	-36.623	-1,35	16.293.543	-66.830	-0,41	-237.505	-1,44	16,43
dic-13	2.685.597	8.187	0,31	-23.670	-0,87	16.357.640	64.097	0,39	-85.041	-0,52	16,42

Fuente:Ministerio de Empleo y Seguridad Social

Variaciones Madrid-España

	Comunidad de Madrid					España					Peso CAM s/España
	Total sistema	Var. Intermensual		Var. Interanual		Total sistema	Var. Intermensual		Var. Interanual		
		Absoluta	Tasa	Absoluta	Tasa		Absoluta	Tasa	Absoluta	Tasa	
ene-14	2.660.680	-24.917	-0,93	-11.624	-0,43	16.173.610	-184.030	-1,13	-5.828	-0,04	16,45
feb-14	2.668.594	7.914	0,30	2.548	0,10	16.212.304	38.694	0,24	61.557	0,38	16,46
mar-14	2.680.710	12.116	0,45	13.701	0,51	16.296.288	83.984	0,52	115.013	0,71	16,45
abr-14	2.691.871	11.161	0,42	27.708	1,04	16.430.053	133.765	0,82	197.701	1,22	16,38
may-14	2.706.816	14.945	0,56	38.607	1,45	16.628.373	198.320	1,21	261.360	1,60	16,28
jun-14	2.712.256	5.440	0,20	43.179	1,62	16.684.995	56.622	0,34	291.129	1,78	16,26
jul-14	2.700.210	-12.046	-0,44	49.993	1,89	16.747.103	62.108	0,37	320.347	1,95	16,12
ago-14	2.677.030	-23.180	-0,86	53.287	2,03	16.649.521	-97.582	-0,58	321.834	1,97	16,08
sep-14	2.704.175	27.145	1,01	60.371	2,28	16.661.703	12.182	0,07	356.258	2,18	16,23
oct-14	2.729.438	25.263	0,93	62.847	2,36	16.690.520	28.817	0,17	330.147	2,02	16,35
nov-14	2.748.325	18.887	0,69	70.915	2,65	16.695.752	5.232	0,03	402.209	2,47	16,46
dic-14	2.764.094	15.769	0,57	78.497	2,92	16.775.214	79.462	0,48	417.574	2,55	16,48
ene-15	2.740.902	-23.192	-0,84	80.222	3,02	16.575.312	-199.902	-1,19	401.702	2,48	16,54
feb-15	2.753.350	12.448	0,45	84.756	3,18	16.672.222	96.910	0,58	459.918	2,84	16,51
mar-15	2.771.494	18.144	0,66	90.784	3,39	16.832.801	160.579	0,96	536.513	3,29	16,46
abr-15	2.783.613	12.119	0,44	91.742	3,41	17.008.296	175.495	1,04	578.243	3,52	16,37
may-15	2.807.487	23.874	0,86	100.671	3,72	17.221.310	213.014	1,25	592.937	3,57	16,30
jun-15	2.812.110	4.623	0,16	99.854	3,68	17.256.395	35.085	0,20	571.400	3,42	16,30
jul-15	2.800.651	-11.459	-0,41	100.441	3,72	17.315.188	58.793	0,34	568.085	3,39	16,17
ago-15	2.773.017	-27.634	-0,99	95.987	3,59	17.180.899	-134.289	-0,78	531.378	3,19	16,14
sep-15	2.805.880	32.863	1,19	101.705	3,76	17.189.815	8.916	0,05	528.112	3,17	16,32
oct-15	2.836.088	30.208	1,08	106.650	3,91	17.221.467	31.652	0,18	530.947	3,18	16,47
nov-15	2.856.739	20.651	0,73	108.414	3,94	17.223.086	1.619	0,01	527.334	3,16	16,59
dic-15	2.871.505	14.766	0,52	107.411	3,89	17.308.400	85.314	0,50	533.186	3,18	16,59
ene-16	2.840.275	-31.230	-1,09	99.373	3,63	17.104.357	-204.043	-1,18	529.045	3,19	16,61
feb-16	2.852.159	11.884	0,42	98.809	3,59	17.167.712	63.355	0,37	495.490	2,97	16,61
mar-16	2.867.596	15.437	0,54	96.102	3,47	17.305.798	138.086	0,80	472.997	2,81	16,57
abr-16	2.882.901	15.305	0,53	99.288	3,57	17.463.836	158.038	0,91	455.540	2,68	16,51
may-16	2.898.647	15.746	0,55	91.160	3,25	17.661.840	198.004	1,13	440.530	2,56	16,41
jun-16	2.905.884	7.237	0,25	93.774	3,33	17.760.271	98.431	0,56	503.876	2,92	16,36
jul-16	2.891.332	-14.552	-0,50	90.681	3,24	17.844.992	84.721	0,48	529.804	3,06	16,20
ago-16	2.857.350	-33.982	-1,18	84.333	3,04	17.699.995	-144.997	-0,81	519.096	3,02	16,14
sep-16	2.894.720	37.370	1,31	88.840	3,17	17.712.021	12.026	0,07	522.206	3,04	16,34
oct-16	2.928.207	33.487	1,16	92.119	3,25	17.813.356	101.335	0,57	591.889	3,44	16,44
nov-16	2.950.243	22.036	0,75	93.504	3,27	17.780.524	-32.832	-0,18	557.438	3,24	16,59
dic-16	2.966.258	16.015	0,54	94.753	3,30	17.849.055	68.531	0,39	540.655	3,12	16,62
ene-17	2.941.355	-24.903	-0,84	101.080	3,56	17.674.175	-174.880	-0,98	569.818	3,33	16,64
feb-17	2.954.597	13.242	0,45	102.438	3,59	17.748.255	74.080	0,42	580.543	3,38	16,65
mar-17	2.974.961	20.364	0,69	107.365	3,74	17.910.007	161.752	0,91	604.209	3,49	16,61
abr-17	2.989.443	14.482	0,49	106.542	3,70	18.122.222	212.215	1,18	658.386	3,77	16,50
may-17	3.006.537	17.094	0,57	107.890	3,72	18.345.414	223.192	1,23	683.574	3,87	16,39
jun-17	3.013.410	6.873	0,23	107.526	3,70	18.433.107	87.693	0,48	672.836	3,79	16,35
jul-17	2.999.834	-13.576	-0,45	108.502	3,75	18.489.329	56.222	0,31	644.337	3,61	16,22
ago-17											
sep-17											
oct-17											
nov-17											
dic-17											

Fuente: Ministerio de Empleo y Seguridad Social

Datos de afiliación de enero de 2012 revisados

Variación mensual y anual por CCAA

Total sistema					
Comunidad Autónoma	jul-17	Variación intermensual		Variación interanual	
	Afiliación	Var. Absoluta	Tasa	Var. Absoluta	Tasa
Andalucía	2.959.187	-10.938	-0,37	115.142	4,05
Aragón	562.633	934	0,17	19.031	3,50
Asturias	365.563	4.756	1,32	8.309	2,33
Baleares	562.423	12.215	2,22	28.829	5,40
Canarias	757.937	-2.277	-0,30	37.037	5,14
Cantabria	216.992	5.974	2,83	4.667	2,20
Castilla-La Mancha	679.292	2.082	0,31	15.304	2,30
Castilla-León	909.314	8.494	0,94	16.342	1,83
Cataluña	3.353.781	23.953	0,72	131.137	4,07
C. Valenciana	1.799.721	12.849	0,72	76.144	4,42
Extremadura	390.875	-541	-0,14	7.307	1,91
Galicia	996.598	16.721	1,71	22.625	2,32
Madrid	2.999.834	-13.576	-0,45	108.502	3,75
Murcia	566.005	-663	-0,12	24.298	4,49
Navarra	271.609	77	0,03	7.465	2,83
País Vasco	931.018	-2.427	-0,26	18.632	2,04
La Rioja	124.258	-983	-0,78	3.123	2,58
Ceuta	20.899	-494	-2,31	583	2,87
Melilla	21.391	69	0,32	-136	-0,63
Total	18.489.329	56.222	0,31	644.337	3,61

Autónomos						
Comunidad Autónoma	jul-17	Variación intermensual		Variación interanual		Peso autón./total
	Afiliación	Var. Absoluta	Tasa	Var. Absoluta	Tasa	
Andalucía	516.687	-1.657	-0,32	8.972	1,77	17,46
Aragón	105.752	-76	-0,07	-623	-0,59	18,80
Asturias	75.343	-201	-0,27	-804	-1,06	20,61
Baleares	94.813	636	0,68	2.003	2,16	16,86
Canarias	119.151	-227	-0,19	3.259	2,81	15,72
Cantabria	42.203	17	0,04	-143	-0,34	19,45
Castilla-La Mancha	149.604	-367	-0,24	-279	-0,19	22,02
Castilla-León	200.177	-5	0,00	-2.513	-1,24	22,01
Cataluña	551.825	-1.100	-0,20	4.455	0,81	16,45
C. Valenciana	342.513	-851	-0,25	3.337	0,98	19,03
Extremadura	80.743	-308	-0,38	580	0,72	20,66
Galicia	215.456	-106	-0,05	-1.865	-0,86	21,62
Madrid	384.412	-2.250	-0,58	8.473	2,25	12,81
Murcia	97.664	-580	-0,59	1.126	1,17	17,25
Navarra	47.436	-233	-0,49	0	0,00	17,46
País Vasco	171.995	-1.059	-0,61	-1.268	-0,73	18,47
La Rioja	26.260	-110	-0,42	16	0,06	21,13
Ceuta	3.533	-13	-0,37	98	2,85	16,91
Melilla	4.338	-15	-0,34	51	1,19	20,28
Total	3.229.905	-8.505	-0,26	24.878	0,78	17,47

Fuente: Ministerio de Empleo y Seguridad Social

Variaciones interanuales de los meses de julio total sistema - CCAA

Comunidad Autónoma	2014	2015		2016			2017			
	Dato	Dato	Var. Abs.	Tasa	Dato	Var. Abs.	Tasa	Dato	Var. Abs.	Tasa
Andalucía	2.682.528	2.764.244	81.716	3,05	2.844.045	79.801	2,89	2.959.187	115.142	4,05
Aragón	515.306	528.037	12.731	2,47	543.602	15.565	2,95	562.633	19.031	3,50
Asturias	347.760	352.648	4.888	1,41	357.254	4.606	1,31	365.563	8.309	2,33
Baleares	481.053	504.451	23.398	4,86	533.594	29.143	5,78	562.423	28.829	5,40
Canarias	663.906	692.931	29.025	4,37	720.900	27.969	4,04	757.937	37.037	5,14
Cantabria	203.466	209.685	6.219	3,06	212.325	2.640	1,26	216.992	4.667	2,20
Castilla-La Mancha	616.879	638.848	21.969	3,56	663.988	25.140	3,94	679.292	15.304	2,30
Castilla-León	856.689	878.963	22.274	2,60	892.972	14.009	1,59	909.314	16.342	1,83
Cataluña	2.999.099	3.108.430	109.331	3,65	3.222.644	114.214	3,67	3.353.781	131.137	4,07
C. Valenciana	1.592.074	1.662.875	70.801	4,45	1.723.577	60.702	3,65	1.799.721	76.144	4,42
Extremadura	370.298	379.413	9.115	2,46	383.568	4.155	1,10	390.875	7.307	1,91
Galicia	936.088	957.879	21.791	2,33	973.973	16.094	1,68	996.598	22.625	2,32
Madrid	2.700.210	2.800.651	100.441	3,72	2.891.332	90.681	3,24	2.999.834	108.502	3,75
Murcia	498.799	523.131	24.332	4,88	541.707	18.576	3,55	566.005	24.298	4,49
Navarra	250.828	257.733	6.905	2,75	264.144	6.411	2,49	271.609	7.465	2,83
País Vasco	877.824	895.228	17.404	1,98	912.386	17.158	1,92	931.018	18.632	2,04
La Rioja	114.494	118.894	4.400	3,84	121.135	2.241	1,88	124.258	3.123	2,58
Ceuta	20.009	20.228	219	1,09	20.316	88	0,44	20.899	583	2,87
Melilla	19.790	20.918	1.128	5,70	21.527	609	2,91	21.391	-136	-0,63
Total	16.747.103	17.315.188	568.085	3,39	17.844.992	529.804	3,06	18.489.329	644.337	3,61

Variaciones intermensuales de los meses de julio total sistema - CCAA

Comunidad Autónoma	2014	2015		2016			2017			
	Dato	Dato	Var. Abs.	Tasa	Dato	Var. Abs.	Tasa	Dato	Var. Abs.	Tasa
Andalucía	2.682.528	2.764.244	-11.295	-0,41	2.844.045	-212	-0,01	2.959.187	-10.938	-0,37
Aragón	515.306	528.037	1.684	0,32	543.602	3.290	0,61	562.633	934	0,17
Asturias	347.760	352.648	4.493	1,29	357.254	4.428	1,26	365.563	4.756	1,32
Baleares	481.053	504.451	13.093	2,66	533.594	13.134	2,52	562.423	12.215	2,22
Canarias	663.906	692.931	-283	-0,04	720.900	1.318	0,18	757.937	-2.277	-0,30
Cantabria	203.466	209.685	4.726	2,31	212.325	5.813	2,81	216.992	5.974	2,83
Castilla la Mancha	616.879	638.848	-783	-0,12	663.988	2.770	0,42	679.292	2.082	0,31
Castilla y León	856.689	878.963	7.187	0,82	892.972	9.046	1,02	909.314	8.494	0,94
Cataluña	2.999.099	3.108.430	25.141	0,82	3.222.644	26.197	0,82	3.353.781	23.953	0,72
C. Valenciana	1.592.074	1.662.875	14.507	0,88	1.723.577	16.221	0,95	1.799.721	12.849	0,72
Extremadura	370.298	379.413	355	0,09	383.568	2.326	0,61	390.875	-541	-0,14
Galicia	936.088	957.879	13.949	1,48	973.973	16.045	1,67	996.598	16.721	1,71
Madrid	2.700.210	2.800.651	-11.459	-0,41	2.891.332	-14.552	-0,50	2.999.834	-13.576	-0,45
Murcia	498.799	523.131	-1.114	-0,21	541.707	2.133	0,40	566.005	-663	-0,12
Navarra	250.828	257.733	-64	-0,02	264.144	-1.019	-0,38	271.609	77	0,03
País Vasco	877.824	895.228	-386	-0,04	912.386	-936	-0,10	931.018	-2.427	-0,26
La Rioja	114.494	118.894	-697	-0,58	121.135	-1.124	-0,92	124.258	-983	-0,78
Ceuta	20.009	20.228	-71	-0,35	20.316	-563	-2,70	20.899	-494	-2,31
Melilla	19.790	20.918	-191	-0,90	21.527	403	1,91	21.391	69	0,32
TOTAL	16.747.103	17.315.188	58.793	0,34	17.844.992	84.721	0,48	18.489.329	56.222	0,31

Fuente: Ministerio de Empleo y Seguridad Social

Afiliación total y afiliados extranjeros en Madrid

Total sistema Madrid	Dato	Var. Intermensual		Var. Interanual		Peso de extranjeros	
		Absoluta	Tasa	Absoluta	Tasa		
Total sistema Madrid	ene-16	2.840.275	-31.230	-1,09	99.373	3,63	
	feb-16	2.852.159	11.884	0,42	98.809	3,59	
	mar-16	2.867.596	15.437	0,54	96.102	3,47	
	abr-16	2.882.901	15.305	0,53	99.288	3,57	
	may-16	2.898.647	15.746	0,55	91.160	3,25	
	jun-16	2.905.884	7.237	0,25	93.774	3,33	
	jul-16	2.891.332	-14.552	-0,50	90.681	3,24	
	ago-16	2.857.350	-33.982	-1,18	84.333	3,04	
	sep-16	2.894.720	37.370	1,31	88.840	3,17	
	oct-16	2.928.207	33.487	1,16	92.119	3,25	
	nov-16	2.950.243	22.036	0,75	93.504	3,27	
	dic-16	2.966.258	16.015	0,54	94.753	3,30	
	ene-17	2.941.355	-24.903	-0,84	101.080	3,56	
	feb-17	2.954.597	13.242	0,45	102.438	3,59	
	mar-17	2.974.961	20.364	0,69	107.365	3,74	
	abr-17	2.989.443	14.482	0,49	106.542	3,70	
	may-17	3.006.537	17.094	0,57	107.890	3,72	
	jun-17	3.013.410	6.873	0,23	107.526	3,70	
	jul-17	2.999.834	-13.576	-0,45	108.502	3,75	
	ago-17						
	sep-17						
	oct-17						
	nov-17						
	dic-17						
Afiliados extranjeros Madrid	dic-15	339.980	756	0,22	11.458	3,49	11,46
	ene-16	334.500	-5.480	-1,61	11.384	3,52	11,78
	feb-16	336.917	2.417	0,72	12.149	3,74	11,81
	mar-16	339.622	2.705	0,80	12.029	3,67	11,84
	abr-16	342.559	2.937	0,86	12.709	3,85	11,88
	may-16	346.128	3.569	1,04	12.335	3,70	11,94
	jun-16	349.057	2.929	0,85	13.030	3,88	12,01
	jul-16	348.282	-775	-0,22	12.665	3,77	12,05
	ago-16	343.878	-4.404	-1,26	12.460	3,76	12,03
	sep-16	346.536	2.658	0,77	13.303	3,99	11,97
	oct-16	350.235	3.699	1,07	13.515	4,01	11,96
	nov-16	353.156	2.921	0,83	13.932	4,11	11,97
	dic-16	353.732	576	0,16	13.752	4,04	11,93
	ene-17	349.022	-4.710	-1,33	14.522	4,34	11,87
	feb-17	352.008	2.986	0,86	15.091	4,48	11,91
	mar-17	356.584	4.576	1,30	16.962	4,99	11,99
	abr-17	359.752	3.168	0,89	17.193	5,02	12,03
	may-17	363.353	3.601	1,00	17.225	4,98	12,09
	jun-17	366.666	3.313	0,91	17.609	5,04	12,17
	jul-17						
ago-17							
sep-17							
oct-17							
nov-17							

Fuente: Ministerio de Empleo y Seguridad Social

Boletín de afiliación a la Seguridad Social

Julio 2017

Boletín mensual que recoge la afiliación media a la Seguridad Social, por regímenes, de los trabajadores en Madrid y una comparativa con el resto de las Comunidades Autónomas de España y con el total nacional.



**Comunidad
de Madrid**