

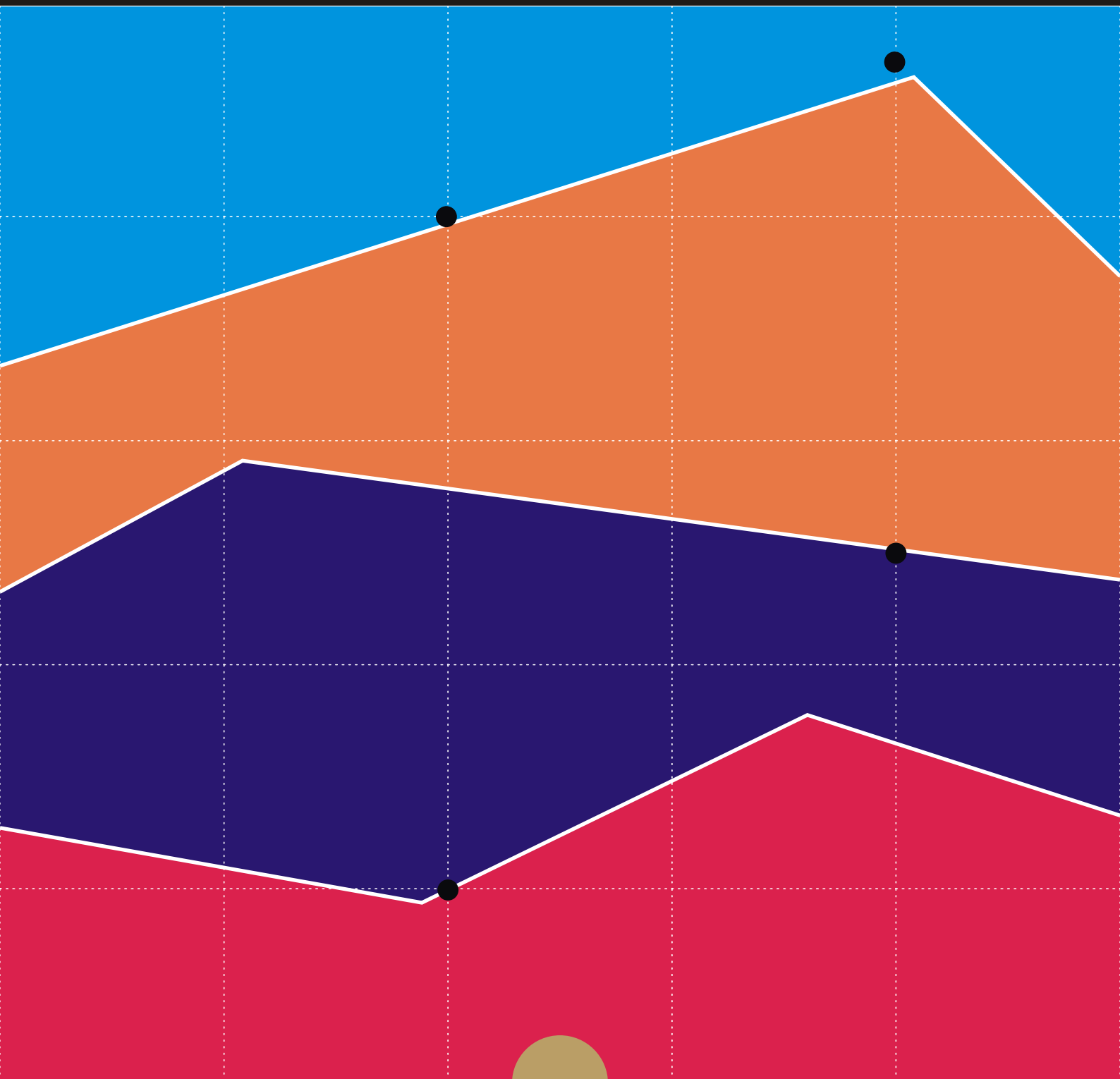
Informe de paro registrado y contratos de trabajo

Incorpora datos nacionales

Marzo 2014



CONSEJERÍA DE EMPLEO,
TURISMO Y CULTURA
Comunidad de Madrid
www.madrid.org



CONSEJERÍA DE EMPLEO, TURISMO Y CULTURA

Consejera de Empleo, Turismo y Cultura

Excma. Sra. Dña. Ana Isabel Mariño Ortega

Viceconsejera de Empleo

Ilma. Sra. Dña. María Eugenia Carballedo Berlanga

Director General de Estrategia y Fomento de Empleo

Ilmo. Sr. D. Valentín Bote Álvarez-Carrasco

Subdirectora General de Cualificación y Políticas de Empleo

Cristina Olías de Lima Gete

Jefe de Área Observatorio de Empleo

Antonio Hernando Sánchez

Equipo técnico editorial:

Teresa Vara García

© Comunidad de Madrid

Edita: **Dirección General de Estrategia y Fomento de Empleo de la Consejería Empleo, Turismo y Cultura.**

Vía Lusitana, 21. 28025 Madrid.

observatorio.empleo@madrid.org

www.madrid.org

Formato de edición: archivo electrónico

Edición: **04/2014**

Editado en España - Published in Spain

Paro Registrado

El paro desciende en 24.872 personas en el año

En el mes de Marzo, el paro registrado en la Comunidad de Madrid desciende respecto al año anterior en 24.872 personas, el 4,35%, situándose en 546.879 parados; si se compara con febrero pasado la cifra representa una bajada de 0,48%, 2.635 personas menos.

En España, el número de parados es de 4.795.866, desciende por tanto, respecto a marzo del año anterior, en 239.377 personas, el 4,75%, con respecto al mes anterior, la bajada es de treinta y cinco centésimas, 16.620 parados menos.

Entre los jóvenes menores de 25 años el paro baja un 12,16% anual

Desde la perspectiva de sexo, el descenso del paro es superior en el grupo de hombres, con una reducción interanual del 6,21%, frente al 2,52% de las mujeres; en la variación intermensual se observan descensos del 0,68% en el grupo de hombres y del 0,29% en el de mujeres, con cifras totales de 265.862 hombres parados y 281.017 mujeres paradas.

En el grupo de jóvenes menores de 25 años el paro baja un 12,16% en el año, algo más entre las mujeres, un 12,87% que entre los hombres, un 11,56%. En la evolución intermensual se producen incrementos: en el grupo de mujeres un 0,64% y en el grupo de hombres un 1,03%.

Se producen descensos en Industria, Construcción y Servicios

Por sectores económicos y en la evolución interanual, el paro baja en: Construcción un 12,87%, en Industria un 7,79% y en Servicios un 3,37%, y crece en Agricultura un 11,15% y en el colectivo de "Sin Empleo Anterior" un 9,71%. En la evolución intermensual destacan bajadas en Construcción, el 1,87%, en Industria un 0,64% y en Servicios un 0,57%, sin embargo crece en Agricultura un 5,85% y en el colectivo de "Sin Empleo Anterior" un 3,84%.

Contratos

El número total de contratos se incrementa en el año un 20,31%

El número de contratos formalizados en la región en el mes de Marzo fue de 139.372, supone un 20,31% más que en el año anterior, con respecto al mes anterior representa un incremento del 8,36%

Por tipología de contratos, los indefinidos se incrementan un 10,59% en el mes y un 15,06% en el año, con un total de 25.047 contratos indefinidos. Los contratos temporales crecen en el año un 21,52%, formalizándose un total de 114.325, cifra que con respecto al mes de febrero pasado representa una subida del 7,89%.

En España, el número total de contratos es de 1.216.637, implica una subida del 25,47% si lo comparamos con la cifra de Marzo del año anterior, si se compara con el mes anterior, supone un crecimiento del 11,53%.

Los contratos indefinidos formalizados en España fueron 113.481, experimentan un aumento de 15,72% interanual y del 16,03% intermensual. Los contratos temporales crecen un 26,57% en el año, situándose en 1.103.156, con respecto a febrero pasado significa una subida del 11,08%.

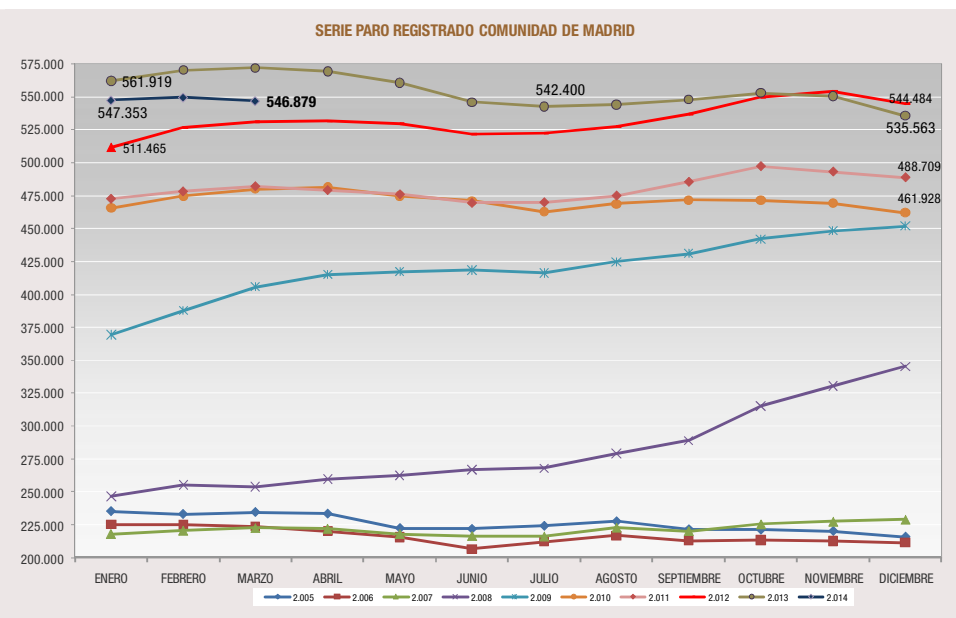
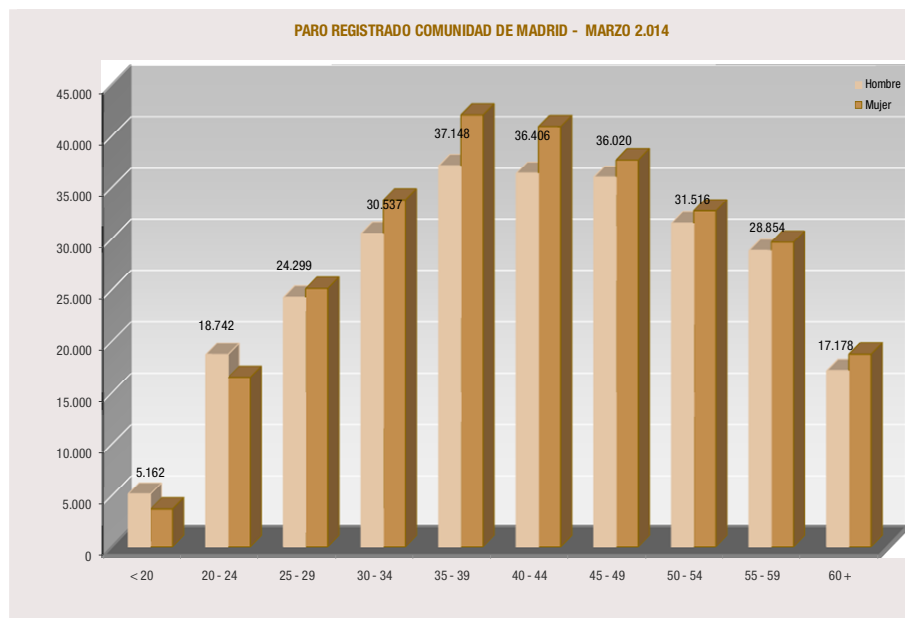
La tasa de indefinidos sobre total se sitúa en 17,97%, 0,36 puntos porcentuales superior a la tasa del mes de febrero

La tasa de contratos indefinidos sobre el total en la Comunidad es de 17,97%, sube treinta y seis centésimas de punto porcentual en el mes, mientras que respecto al año representa una bajada de ochenta y dos centésimas de punto. En el caso de España, la tasa se sitúa en el 9,33%, aumenta 0,36 p.p. en el mes y desciende 0,79 puntos en el año.

PARO REGISTRADO COMUNIDAD DE MADRID		DATOS MARZO 2.014			VARIACION INTERMENSUAL						VARIACION INTERANUAL					
		SEXO			HOMBRES		MUJERES		TOTAL		HOMBRES		MUJERES		TOTAL	
		Hombre	Mujer	Total	V.A.	%	V.A.	%	V.A.	%	V.A.	%	V.A.	%	V.A.	%
EDAD																
< 25	< 20	5.162	3.689	8.851	135	2,69	148	4,18	283	3,30	-453	-8,07	-512	-12,19	-965	-9,83
	20 - 24	18.742	16.518	35.260	108	0,58	-20	-0,12	88	0,25	-2.670	-12,47	-2.473	-13,02	-5.143	-12,73
	Subtotal < 25	23.904	20.207	44.111	243	1,03	128	0,64	371	0,85	-3.123	-11,56	-2.985	-12,87	-6.108	-12,16
25 - 44	25 - 29	24.299	25.145	49.444	-411	-1,66	-347	-1,36	-758	-1,51	-4.645	-16,05	-3.444	-12,05	-8.089	-14,06
	30 - 34	30.537	33.790	64.327	-537	-1,73	-406	-1,19	-943	-1,44	-6.071	-16,58	-4.589	-11,96	-10.660	-14,22
	35 - 39	37.148	42.077	79.225	-523	-1,39	-401	-0,94	-924	-1,15	-4.149	-10,05	-2.134	-4,83	-6.283	-7,35
	40 - 44	36.406	40.938	77.344	-334	-0,91	-17	-0,04	-351	-0,45	-2.497	-6,42	-360	-0,87	-2.857	-3,56
	Subtotal 25 - 44	128.390	141.950	270.340	-1.805	-1,39	-1.171	-0,82	-2.976	-1,09	-17.362	-11,91	10.527	-6,90	-27.889	-9,35
> 45	45 - 49	36.020	37.706	73.726	-327	-0,90	-37	-0,10	-364	-0,49	-442	-1,21	893	2,43	451	0,62
	50 - 54	31.516	32.697	64.213	-129	-0,41	29	0,09	-100	-0,16	733	2,38	1.499	4,80	2.232	3,60
	55 - 59	28.854	29.684	58.538	51	0,18	97	0,33	148	0,25	1.699	6,26	2.237	8,15	3.936	7,21
	60 +	17.178	18.773	35.951	144	0,85	142	0,76	286	0,80	895	5,50	1.611	9,39	2.506	7,49
	Subtotal > 45	113.568	118.860	232.428	-261	-0,23	231	0,19	-30	-0,01	2.885	2,61	6.240	5,54	9.125	4,09
Total		265.862	281.017	546.879	-1.823	-0,68	-812	-0,29	-2.635	-0,48	-17.600	-6,21	-7.272	-2,52	-24.872	-4,35
NIVEL FORMATIVO																
11	Estudios primarios incompletos	23.540	18.650	42.190	51	0,22	107	0,58	158	0,38	-1.339	-5,38	831	4,66	-508	-1,19
12	Estudios primarios completos	48.516	40.437	88.953	630	1,32	926	2,34	1.556	1,78	5.500	12,79	7.483	22,71	12.983	17,09
21	Prog. for. inserción no precisan tit. académica 1ª et. secundaria (+ 300 h)	956	663	1.619	47	5,17	42	6,76	89	5,82	70	7,90	6	0,91	76	4,93
22	1ª et. ed. secundaria sin tit. grad. escolar o equivalente	45.381	34.956	80.337	24	0,05	468	1,36	492	0,62	-3.409	-6,99	194	0,56	-3.215	-3,85
23	1ª et. ed. secundaria con título graduado escolar o equivalente	59.633	60.337	119.970	-1.290	-2,12	-880	-1,44	-2.170	-1,78	-12.236	-17,03	-9.252	-13,30	-21.488	-15,19
31	Prog. form. inserción laboral precisan titu. secundaria 1ª et. (+ 300 horas)	299	254	553	-11	-3,55	2	0,79	-9	-1,60	3	1,01	16	6,72	19	3,56
32	Enseñanzas bachillerato	29.974	37.960	67.934	-486	-1,60	-191	-0,50	-677	-0,99	-2.425	-7,48	-2.482	-6,14	-4.907	-6,74
33	Gº medio f.p. específica, artes plásticas y diseño y deportivas	12.980	20.644	33.624	-169	-1,29	-214	-1,03	-383	-1,13	-953	-6,84	-917	-4,25	-1.870	-5,27
34	Gº medio música y danza	49	70	119	-3	-5,77	1	1,45	-2	-1,65	-8	-14,04	-11	-13,58	-19	-13,77
41	Prog. for. inserción laboral precisan tit. secundaria 2ª et. (+ 300 horas)	39	48	87	-3	-7,14	-5	-9,43	-8	-8,42	-12	-23,53	-8	-14,29	-20	-18,69
51	Gº superior f.p. específica y equivalente, artes plásticas y diseño y deportivas	12.817	17.277	30.094	-151	-1,16	-252	-1,44	-403	-1,32	-600	-4,47	-279	-1,59	-879	-2,84
52	Tit. propios universidades y otras enseñ. precisan tit. bachiller (2 y + años)	111	113	224	6	5,71	0	0,00	6	2,75	8	7,77	8	7,62	16	7,69
53	Prog. form. inserción laboral precisan f.p. Gº superior (+ 300 horas)	24	20	44	4	20,00	2	11,11	6	15,79	2	9,09	5	33,33	7	18,92
54	Diplomados o equivalente	7.722	14.206	21.928	-199	-2,51	-309	-2,13	-508	-2,26	-987	-11,33	-1.534	-9,75	-2.521	-10,31
55	Licenciados o equivalente	17.590	28.754	46.344	-334	-1,86	-560	-1,91	-894	-1,89	-1.561	-8,15	-2.390	-7,67	-3.951	-7,86
56	Estud. oficial. especialización profesional	222	438	660	-16	-6,72	-6	-1,35	-22	-3,23	0	0,00	24	5,80	24	3,77
61	Doctorado universitario	316	443	759	-10	-3,07	0	0,00	-10	-1,30	-8	-2,47	29	7,00	21	2,85
50	Postgraduados	1.154	1.848	3.002	33	2,94	-17	-0,91	16	0,54	437	60,95	845	84,25	1.282	74,53
80	Sin estudios	4.539	3.899	8.438	54	1,20	74	1,93	128	1,54	-82	-1,77	160	4,28	78	0,93

PARO REGISTRADO COMUNIDAD DE MADRID		DATOS MARZO 2.014			VARIACION INTERMENSUAL						VARIACION INTERANUAL					
		SEXO			HOMBRES		MUJERES		TOTAL		HOMBRES		MUJERES		TOTAL	
		Hombre	Mujer	Total	V.A.	%	V.A.	%	V.A.	%	V.A.	%	V.A.	%	V.A.	%
GRUPOS PROFESIONALES																
0	Ocupaciones militares	147	56	203	13	9,70	-4	-6,67	9	4,64	33	28,95	21	60,00	54	36,24
1	Directores y gerentes	6.506	2.875	9.381	-71	-1,08	8	0,28	-63	-0,67	-142	-2,14	40	1,41	-102	-1,08
2	Técnicos y profesionales científicos e intelectuales	26.921	37.047	63.968	-518	-1,89	-707	-1,87	-1.225	-1,88	-1.979	-6,85	-2.509	-6,34	-4.488	-6,56
3	Técnicos; profesionales de apoyo	28.467	22.118	50.585	-371	-1,29	-217	-0,97	-588	-1,15	-1.725	-5,71	-1.080	-4,66	-2.805	-5,25
4	Empleados contables, administrativos y otros de oficina	16.568	61.563	78.131	-9	-0,05	-326	-0,53	-335	-0,43	-436	-2,56	-2.049	-3,22	-2.485	-3,08
5	Trabaj. servic. restauración, personales, protección y vendedores	34.401	78.468	112.869	61	0,18	132	0,17	193	0,17	-285	-0,82	-1.308	-1,64	-1.593	-1,39
6	Trabaj. cualific. sector agrícola, ganadero, forestal y pesquero	4.577	1.481	6.058	26	0,57	-34	-2,24	-8	-0,13	-40	-0,87	-97	-6,15	-137	-2,21
7	Artesanos y trabaj. cualific. industria manufacturera y construcción (no operadores)	79.584	4.567	84.151	-818	-1,02	-98	-2,10	-916	-1,08	-8.625	-9,78	-317	-6,49	-8.942	-9,61
8	Operadores de instalaciones y maquinaria, y montadores	24.776	4.714	29.490	-271	-1,08	-41	-0,86	-312	-1,05	-2.103	-7,82	-234	-4,73	-2.337	-7,34
9	Ocupaciones elementales	43.915	68.128	112.043	135	0,31	475	0,70	610	0,55	-2.298	-4,97	261	0,38	-2.037	-1,79
SECTORES Y SECCIONES DE ACTIVIDAD																
A	Agricultura, ganadería, silvicultura y pesca	3.586	1.447	5.033	246	7,37	32	2,26	278	5,85	404	12,70	101	7,50	505	11,15
	Agricultura	3.586	1.447	5.033	246	7,37	32	2,26	278	5,85	404	12,70	101	7,50	505	11,15
B	Industrias extractivas	398	266	664	27	7,28	5	1,92	32	5,06	48	13,71	22	9,02	70	11,78
C	Industria manufacturera	21.300	15.006	36.306	-181	-0,84	-88	-0,58	-269	-0,74	-2.165	-9,23	-800	-5,06	-2.965	-7,55
D	Suministro de energía eléctrica, gas, vapor y aire	188	110	298	-4	-2,08	2	1,85	-2	-0,67	-41	-17,90	0	0,00	-41	-12,09
E	Suministro de agua, actividades de saneamiento, ge	3.101	2.689	5.790	-25	-0,80	-15	-0,55	-40	-0,69	-211	-6,37	-491	-15,44	-702	-10,81
	Industria	24.987	18.071	43.058	-183	-0,73	-96	-0,53	-279	-0,64	-2.369	-8,66	-1.269	-6,56	-3.638	-7,79
F	Construcción	58.735	8.544	67.279	-1.209	-2,02	-74	-0,86	-1.283	-1,87	-9.076	-13,38	-866	-9,20	-9.942	-12,87
	Construcción	58.735	8.544	67.279	-1.209	-2,02	-74	-0,86	-1.283	-1,87	-9.076	-13,38	-866	-9,20	-9.942	-12,87
G	Comercio al por mayor y al por menor; reparación d	31.415	41.591	73.006	34	0,11	-85	-0,20	-51	-0,07	-878	-2,72	-1.270	-2,96	-2.148	-2,86
H	Transporte y almacenamiento	15.516	7.411	22.927	-116	-0,74	-41	-0,55	-157	-0,68	-952	-5,78	-127	-1,68	-1.079	-4,49
I	Hostelería	17.595	25.609	43.204	-246	-1,38	-4	-0,02	-250	-0,58	-289	-1,62	-180	-0,70	-469	-1,07
J	Información y comunicaciones	10.325	10.089	20.414	-141	-1,35	-96	-0,94	-237	-1,15	-387	-3,61	-176	-1,71	-563	-2,68
K	Actividades financieras y de seguros	2.277	3.268	5.545	-40	-1,73	-48	-1,45	-88	-1,56	146	6,85	123	3,91	269	5,10
L	Actividades inmobiliarias	1.466	2.159	3.625	5	0,34	0	0,00	5	0,14	-4	-0,27	-110	-4,85	-114	-3,05
M	Actividades profesionales, científicas y técnicas	32.608	44.115	76.723	-88	-0,27	-69	-0,16	-157	-0,20	-2.496	-7,11	-1.803	-3,93	-4.299	-5,31
N	Actividades administrativas y servicios auxiliares	34.217	46.645	80.862	-325	-0,94	-301	-0,64	-626	-0,77	-947	-2,69	-1.663	-3,44	-2.610	-3,13
O	Administración Pública y defensa; Seguridad Social	4.952	9.011	13.963	-75	-1,49	-215	-2,33	-290	-2,03	-1.092	-18,07	-1.670	-15,64	-2.762	-16,51
P	Educación	3.588	10.010	13.598	-36	-0,99	-134	-1,32	-170	-1,23	-252	-6,56	-215	-2,10	-467	-3,32
Q	Actividades sanitarias y de servicios sociales	3.242	16.426	19.668	-8	-0,25	-449	-2,66	-457	-2,27	-190	-5,54	-1.259	-7,12	-1.449	-6,86
S	Otros servicios	4.462	4.746	9.208	-120	-2,62	2	0,04	-118	-1,27	-540	-10,80	6	0,13	-534	-5,48
R	Actividades artísticas, recreativas y de entrenimi	4.603	9.992	14.595	15	0,33	-49	-0,49	-34	-0,23	-242	-4,99	-647	-6,08	-889	-5,74
T	Actividades de los hogares como empleadores de per	2.337	5.243	7.580	12	0,52	282	5,68	294	4,04	424	22,16	2.489	90,38	2.913	62,42
U	Actividades de organizaciones y organismos extrate	125	186	311	7	5,93	7	3,91	14	4,71	24	23,76	55	41,98	79	34,05
	Servicios	168.728	236.501	405.229	-1.122	-0,66	-1.200	-0,50	-2.322	-0,57	-7.675	-4,35	-6.447	-2,65	-14.122	-3,37
X	Sin empleo anterior	9.826	16.454	26.280	445	4,74	526	3,30	971	3,84	1.116	12,81	1.209	7,93	2.325	9,71
	Colectivo sin empleo anterior	9.826	16.454	26.280	445	4,74	526	3,30	971	3,84	1.116	12,81	1.209	7,93	2.325	9,71

PARO REGISTRADO COMUNIDAD DE MADRID			DATOS MARZO 2.014			VARIACION INTERMENSUAL						VARIACION INTERANUAL					
			SEXO			HOMBRES		MUJERES		TOTAL		HOMBRES		MUJERES		TOTAL	
			Hombre	Mujer	Total	V.A.	%	V.A.	%	V.A.	%	V.A.	%	V.A.	%	V.A.	%
NACIONALIDAD																	
0	Española	211.628	241.530	453.158	-1.909	-0,89	-1.301	-0,54	-3.210	-0,70	-11.219	-5,03	-6.606	-2,66	-17.825	-3,78	
1	Comunitaria	19.928	15.028	34.956	336	1,71	638	4,43	974	2,87	452	2,32	2.201	17,16	2.653	8,21	
2	Extracomunitaria	34.306	24.459	58.765	-250	-0,72	-149	-0,61	-399	-0,67	-6.833	-16,61	-2.867	-10,49	-9.700	-14,17	
TIEMPO EN DESEMPLEO																	
P.L.D.	<3 MESES	77.147	68.757	145.904	362	0,47	2.222	3,34	2.584	1,80	-6.640	-7,92	-3.736	-5,15	-10.376	-6,64	
	3-6 MESES	40.982	37.015	77.997	-4.352	-9,60	-5.860	-13,67	-10.212	-11,58	-8.669	-17,46	-5.856	-13,66	-14.525	-15,70	
	6-12 MESES	45.877	47.733	93.610	2.238	5,13	2.960	6,61	5.198	5,88	-6.779	-12,87	-5.224	-9,86	-12.003	-11,37	
	1-2 AÑOS	50.884	55.488	106.372	-1.039	-2,00	-1.255	-2,21	-2.294	-2,11	-4.161	-7,56	-2.187	-3,79	-6.348	-5,63	
	2-3 AÑOS	23.515	29.258	52.773	329	1,42	376	1,30	705	1,35	3.377	16,77	3.731	14,62	7.108	15,57	
	3-4 AÑOS	11.478	15.473	26.951	290	2,59	284	1,87	574	2,18	610	5,61	579	3,89	1.189	4,62	
	> 4 AÑOS	15.979	27.293	43.272	349	2,23	461	1,72	810	1,91	4.662	41,19	5.421	24,79	10.083	30,38	
Subtotal Paro Larga Duración		101.856	127.512	229.368	-71	-0,07	-134	-0,10	-205	-0,09	4.488	4,61	7.544	6,29	12.032	5,54	
TOTAL			265.862	281.017	546.879	-1.823	-0,68	-812	-0,29	-2.635	-0,48	-17.600	-6,21	-7.272	-2,52	-24.872	-4,35



Resumen Mensual Paro y Contratos Registrados, Madrid y España

PARO REGISTRADO		Datos Marzo 2014	Variación intermensual		Variación interanual			
			Diferencia	%	Diferencia	%		
COMUNIDAD DE MADRID	Total	AMBOS SEXOS	546.879	-2.635	-0,48%	-24.872	-4,35%	
		Hombres	265.862	-1.823	-0,68%	-17.600	-6,21%	
		Mujeres	281.017	-812	-0,29%	-7.272	-2,52%	
	Edad	Menores de 25	44.111	371	0,85%	-6.108	-12,16%	
		Hombres	23.904	243	1,03%	-3.123	-11,56%	
		Mujeres	20.207	128	0,64%	-2.985	-12,87%	
	Sector	Agricultura	5.033	278	5,85%	505	11,15%	
		Industria	43.058	-279	-0,64%	-3.638	-7,79%	
		Construcción	67.279	-1.283	-1,87%	-9.942	-12,87%	
		Servicios	405.229	-2.322	-0,57%	-14.122	-3,37%	
		S/E Anterior	26.280	971	3,84%	2.325	9,71%	
	Nacionalidad	Españoles	453.158	-3.210	-0,70%	-17.825	-3,78%	
		Extranjeros:	93.721	575	0,62%	-7.047	-6,99%	
		Comunitarios	34.956	974	2,87%	2.653	8,21%	
		No Comunitarios	58.765	-399	-0,67%	-9.700	-14,17%	
	ESPAÑA	Total	AMBOS SEXOS	4.795.866	-16.620	-0,35%	-239.377	-4,75%
Hombres			2.320.687	-13.935	-0,60%	-185.404	-7,40%	
Mujeres			2.475.179	-2.685	-0,11%	-53.973	-2,13%	
Edad		Menores de 25	431.685	2.978	0,69%	-48.027	-10,01%	
		Hombres	227.071	1.778	0,79%	-27.920	-10,95%	
		Mujeres	204.614	1.200	0,59%	-20.107	-8,95%	
Nacionalidad		Españoles	4.215.105	-21.219	-0,50%	-195.755	-4,44%	
		Extranjeros:	580.761	4.599	0,80%	-43.622	-6,99%	
		Comunitarios	202.693	4.384	2,21%	8.641	4,45%	
		No Comunitarios	378.068	215	0,06%	-52.263	-12,14%	
COM. DE MADRID		Tipología de contrato	Indefinidos	25.047	2.398	10,59%	3.278	15,06%
			Temporales	114.325	8.360	7,89%	20.247	21,52%
	Total contratos		139.372	10.758	8,36%	23.525	20,31%	
	Indefinidos/Totales		17,97%	0,36		-0,82		
	% indefinidos sobre total	Agricultura	7,09%	-2,32		-3,53		
		Industria	15,21%	-0,39		-6,47		
		Construcción	11,38%	0,58		-2,49		
		Servicios	18,87%	0,42		-0,21		
	ESPAÑA	Tipología de contrato	Indefinidos	113.481	15.677	16,03%	15.413	15,72%
			Temporales	1.103.156	110.081	11,08%	231.597	26,57%
Total contratos			1.216.637	125.758	11,53%	247.010	25,47%	
Indefinidos/Totales			9,33%	0,36		-0,79		

SERIE PARO REGISTRADO - COMUNIDAD DE MADRID -											
Mes	2.004	2.005	2.006	2.007	2.008	2.009	2.010	2.011	2.012	2.013	2.014
ENERO	259.943	235.260	225.259	218.201	246.797	369.256	465.452	472.468	511.465	561.919	547.353
FEBRERO	261.880	233.111	225.214	220.752	255.339	387.545	474.356	478.170	526.374	570.039	549.514
MARZO	258.131	234.722	223.860	222.811	253.924	405.673	480.022	482.025	530.875	571.751	546.879
ABRIL	260.796	233.518	220.235	222.172	259.611	415.142	481.244	479.070	531.317	569.030	
MAYO	253.209	222.420	215.748	218.126	262.660	417.273	474.661	475.876	529.740	560.560	
JUNIO	245.827	221.890	206.759	216.651	266.936	418.284	470.913	469.511	521.246	545.844	
JULIO	240.799	224.153	212.432	216.289	268.135	416.264	462.720	469.957	522.421	542.400	
AGOSTO	243.556	227.684	217.021	223.083	279.234	424.759	468.609	474.997	527.261	543.905	
SEPTIEMBRE	241.335	221.671	213.081	220.372	288.972	430.784	471.643	485.206	536.457	547.701	
OCTUBRE	242.181	221.285	213.581	225.543	315.159	441.858	471.388	497.025	549.354	552.758	
NOVIEMBRE	239.216	220.227	212.754	227.629	330.439	448.224	469.079	493.012	553.762	550.269	
DICIEMBRE	229.814	216.066	211.558	229.150	345.333	451.929	461.928	488.709	544.484	535.563	
VARIACIONES INTERMENSUALES ABSOLUTAS											
MES	2.004	2.005	2.006	2.007	2.008	2.009	2.010	2.011	2.012	2.013	2.014
ENERO	8.475	5.446	9.193	6.643	17.647	23.923	13.523	10.540	22.756	17.435	11.790
FEBRERO	1.937	-2.149	-45	2.551	8.542	18.289	8.904	5.702	14.909	8.120	2.161
MARZO	-3.749	1.611	-1.354	2.059	-1.415	18.128	5.666	3.855	4.501	1.712	-2.635
ABRIL	2.665	-1.204	-3.625	-639	5.687	9.469	1.222	-2.955	442	-2.721	
MAYO	-7.587	-11.098	-4.487	-4.046	3.049	2.131	-6.583	-3.194	-1.577	-8.470	
JUNIO	-7.382	-530	-8.989	-1.475	4.276	1.011	-3.748	-6.365	-8.494	-14.716	
JULIO	-5.028	2.263	5.673	-362	1.199	-2.020	-8.193	446	1.175	-3.444	
AGOSTO	2.757	3.531	4.589	6.794	11.099	8.495	5.889	5.040	4.840	1.505	
SEPTIEMBRE	-2.222	-6.013	-3.940	-2.711	9.738	6.025	3.034	10.209	9.196	3.796	
OCTUBRE	846	-386	500	5.171	26.187	11.074	-255	11.819	12.897	5.057	
NOVIEMBRE	-2.964	-1.058	-827	2.086	15.280	6.366	-2.309	-4.013	4.408	-2.489	
DICIEMBRE	-9.403	-4.161	-1.196	1.521	14.894	3.705	-7.151	-4.303	-9.278	-14.706	
VARIACIONES INTERMENSUALES RELATIVAS											
MES	2.004	2.005	2.006	2.007	2.008	2.009	2.010	2.011	2.012	2.013	2.014
ENERO	3,37	2,37	4,25	3,14	7,70	6,93	2,99	2,28	4,66	3,20	2,20
FEBRERO	0,74	-0,91	-0,02	1,17	3,46	4,95	1,91	1,21	2,91	1,45	0,39
MARZO	-1,43	0,69	-0,60	0,93	-0,55	4,68	1,19	0,81	0,86	0,30	-0,48
ABRIL	1,03	-0,51	-1,62	-0,29	2,24	2,33	0,25	-0,61	0,08	-0,48	
MAYO	-2,91	-4,75	-2,04	-1,82	1,17	0,51	-1,37	-0,67	-0,30	-1,49	
JUNIO	-2,92	-0,24	-4,17	-0,68	1,63	0,24	-0,79	-1,34	-1,60	-2,63	
JULIO	-2,05	1,02	2,74	-0,17	0,45	-0,48	-1,74	0,09	0,23	-0,63	
AGOSTO	1,14	1,58	2,16	3,14	4,14	2,04	1,27	1,07	0,93	0,28	
SEPTIEMBRE	-0,91	-2,64	-1,82	-1,22	3,49	1,42	0,65	2,15	1,74	0,70	
OCTUBRE	0,35	-0,17	0,23	2,35	9,06	2,57	-0,05	2,44	2,40	0,92	
NOVIEMBRE	-1,22	-0,48	-0,39	0,92	4,85	1,44	-0,49	-0,81	0,80	-0,45	
DICIEMBRE	-3,93	-1,89	-0,56	0,67	4,51	0,83	-1,52	-0,87	-1,68	-2,67	
VARIACIONES INTERANUALES ABSOLUTAS											
MES	2.004	2.005	2.006	2.007	2.008	2.009	2.010	2.011	2.012	2.013	2.014
ENERO	1.935	-24.683	-10.001	-7.058	28.596	122.459	96.196	7.016	38.997	50.454	-14.566
FEBRERO	2.372	-28.769	-7.897	-4.462	34.587	132.206	86.811	3.814	48.204	43.665	-20.525
MARZO	-4.715	-23.409	-10.862	-1.049	31.113	151.749	74.349	2.003	48.850	40.876	-24.872
ABRIL	635	-27.278	-13.283	1.937	37.439	155.531	66.102	-2.174	52.247	37.713	
MAYO	-978	-30.789	-6.672	2.378	44.534	154.613	57.388	1.215	53.864	30.820	
JUNIO	-1.083	-23.937	-15.131	9.892	50.285	151.348	52.629	-1.402	51.735	24.598	
JULIO	-4.234	-16.646	-11.721	3.857	51.846	148.129	46.456	7.237	52.464	19.979	
AGOSTO	-5.034	-15.872	-10.663	6.062	56.151	145.525	43.850	6.388	52.264	16.644	
SEPTIEMBRE	-8.534	-19.664	-8.590	7.291	68.600	141.812	40.859	13.563	51.251	11.244	
OCTUBRE	-13.740	-20.896	-7.704	11.962	89.616	126.699	29.530	25.637	52.329	3.404	
NOVIEMBRE	-13.931	-18.989	-7.473	14.875	102.810	117.785	20.855	23.933	60.750	-3.493	
DICIEMBRE	-21.654	-13.748	-4.508	17.592	116.183	106.596	9.999	26.781	55.775	-8.921	
VARIACIONES INTERANUALES RELATIVAS											
MES	2.004	2.005	2.006	2.007	2.008	2.009	2.010	2.011	2.012	2.013	2.014
ENERO	0,75	-9,50	-4,25	-3,13	13,11	49,62	26,05	1,51	8,25	9,86	-2,59
FEBRERO	0,91	-10,99	-3,39	-1,98	15,67	51,78	22,40	0,80	10,08	8,30	-3,60
MARZO	-1,79	-9,07	-4,63	-0,47	13,96	59,76	18,33	0,42	10,13	7,70	-4,35
ABRIL	0,24	-10,46	-5,69	0,88	16,85	59,91	15,92	-0,45	10,91	7,10	
MAYO	-0,38	-12,16	-3,00	1,10	20,42	58,86	13,75	0,26	11,32	5,82	
JUNIO	-0,44	-9,74	-6,82	4,78	23,21	56,70	12,58	-0,30	11,02	4,72	
JULIO	-1,73	-6,91	-5,23	1,82	23,97	55,24	11,16	1,56	11,16	3,82	
AGOSTO	-2,03	-6,52	-4,68	2,79	25,17	52,12	10,32	1,36	11,00	3,16	
SEPTIEMBRE	-3,42	-8,15	-3,88	3,42	31,13	49,07	9,48	2,88	10,56	2,10	
OCTUBRE	-5,37	-8,63	-3,48	5,60	39,73	40,20	6,68	5,44	10,53	0,62	
NOVIEMBRE	-5,50	-7,94	-3,39	6,99	45,17	35,65	4,65	5,10	12,32	-0,63	
DICIEMBRE	-8,61	-5,98	-2,09	8,32	50,70	30,87	2,21	5,80	11,41	-1,64	

ESPAÑA SERIE PARO REGISTRADO - ESPAÑA -											
MES	2.004	2.005	2.006	2.007	2.008	2.009	2.010	2.011	2.012	2.013	2.014
ENERO	2.232.560	2.176.599	2.171.503	2.082.508	2.261.925	3.327.801	4.048.493	4.231.003	4.599.829	4.980.778	4.814.435
FEBRERO	2.219.300	2.165.420	2.169.277	2.075.275	2.315.331	3.481.859	4.130.625	4.299.263	4.712.098	5.040.222	4.812.486
MARZO	2.181.546	2.144.835	2.148.530	2.059.451	2.300.975	3.605.402	4.166.613	4.333.669	4.750.867	5.035.243	4.795.866
ABRIL	2.162.405	2.095.945	2.075.676	2.023.124	2.338.517	3.644.880	4.142.425	4.269.360	4.744.235	4.989.193	
MAYO	2.090.702	2.007.393	2.004.528	1.973.231	2.353.575	3.620.139	4.066.202	4.189.659	4.714.122	4.890.928	
JUNIO	2.054.113	1.974.860	1.959.754	1.965.869	2.390.424	3.564.889	3.982.368	4.121.801	4.615.269	4.763.680	
JULIO	2.014.218	1.989.417	1.954.984	1.970.338	2.426.916	3.544.095	3.908.578	4.079.742	4.587.455	4.698.814	
AGOSTO	2.049.639	2.019.110	1.983.677	2.028.296	2.530.001	3.629.080	3.969.661	4.130.927	4.625.634	4.698.783	
SEPTIEMBR	2.050.514	2.013.286	1.966.166	2.017.363	2.625.368	3.709.447	4.017.763	4.226.744	4.705.279	4.724.355	
OCTUBRE	2.075.811	2.052.861	1.992.836	2.048.577	2.818.026	3.808.353	4.085.976	4.360.926	4.833.521	4.811.383	
NOVIEMBRE	2.121.089	2.095.580	2.023.164	2.094.473	2.989.269	3.868.946	4.110.294	4.420.462	4.907.817	4.808.908	
DICIEMBRE	2.112.715	2.102.937	2.022.873	2.129.547	3.128.963	3.923.603	4.100.073	4.422.359	4.848.723	4.701.338	
VARIACIONES INTERMENSUALES ABSOLUTAS											
MES	2.004	2.005	2.006	2.007	2.008	2.009	2.010	2.011	2.012	2.013	2.014
ENERO	51.312	63.884	68.566	59.635	132.378	198.838	124.890	130.930	177.470	132.055	113.097
FEBRERO	-13.260	-11.179	-2.226	-7.233	53.406	154.058	82.132	68.260	112.269	59.444	-1.949
MARZO	-37.754	-20.585	-20.747	-15.824	-14.356	123.543	35.988	34.406	38.769	-4.979	-16.620
ABRIL	-19.141	-48.890	-72.854	-36.327	37.542	39.478	-24.188	-64.309	-6.632	-46.050	
MAYO	-71.703	-88.552	-71.148	-49.893	15.058	-24.741	-76.223	-79.701	-30.113	-98.265	
JUNIO	-36.589	-32.533	-44.774	-7.362	36.849	-55.250	-83.834	-67.858	-98.853	-127.248	
JULIO	-39.895	14.557	-4.770	4.469	36.492	-20.794	-73.790	-42.059	-27.814	-64.866	
AGOSTO	35.421	29.693	28.693	57.958	103.085	84.985	61.083	51.185	38.179	-31	
SEPTIEMBR	875	-5.824	-17.511	-10.933	95.367	80.367	48.102	95.817	79.645	25.572	
OCTUBRE	25.297	39.575	26.670	31.214	192.658	98.906	68.213	134.182	128.242	87.028	
NOVIEMBRE	45.278	42.719	30.328	45.896	171.243	60.593	24.318	59.536	74.296	-2.475	
DICIEMBRE	-8.374	7.357	-291	35.074	139.694	54.657	-10.221	1.897	-59.094	-107.570	
VARIACIONES INTERMENSUALES RELATIVAS											
MES	2.004	2.005	2.006	2.007	2.008	2.009	2.010	2.011	2.012	2.013	2.014
ENERO	2,35	3,02	3,26	2,95	6,22	6,35	3,18	3,19	4,01	2,72	2,41
FEBRERO	-0,59	-0,51	-0,10	-0,35	2,36	4,63	2,03	1,61	2,44	1,19	-0,04
MARZO	-1,70	-0,95	-0,96	-0,76	-0,62	3,55	0,87	0,80	0,82	-0,10	-0,35
ABRIL	-0,88	-2,28	-3,39	-1,76	1,63	1,09	-0,58	-1,48	-0,14	-0,91	
MAYO	-3,32	-4,22	-3,43	-2,47	0,64	-0,68	-1,84	-1,87	-0,63	-1,97	
JUNIO	-1,75	-1,62	-2,23	-0,37	1,57	-1,53	-2,06	-1,62	-2,10	-2,60	
JULIO	-1,94	0,74	-0,24	0,23	1,53	-0,58	-1,85	-1,02	-0,60	-1,36	
AGOSTO	1,76	1,49	1,47	2,94	4,25	2,40	1,56	1,25	0,83	0,00	
SEPTIEMBR	0,04	-0,29	-0,88	-0,54	3,77	2,21	1,21	2,32	1,72	0,54	
OCTUBRE	1,23	1,97	1,36	1,55	7,34	2,67	1,70	3,17	2,73	1,84	
NOVIEMBRE	2,18	2,08	1,52	2,24	6,08	1,59	0,60	1,37	1,54	-0,05	
DICIEMBRE	-0,39	0,35	-0,01	1,67	4,67	1,41	-0,25	0,04	-1,20	-2,24	
VARIACIONES INTERANUALES ABSOLUTAS											
MES	2.004	2.005	2.006	2.007	2.008	2.009	2.010	2.011	2.012	2.013	2.014
ENERO	47.404	-55.961	-5.096	-88.995	179.417	1.065.876	720.692	182.510	368.826	380.949	-166.343
FEBRERO	39.084	-53.880	3.857	-94.002	240.056	1.166.528	648.766	168.638	412.835	328.124	-227.736
MARZO	18.048	-36.711	3.695	-89.079	241.524	1.304.427	561.211	167.056	417.198	284.376	-239.377
ABRIL	57.930	-66.460	-20.269	-52.552	315.393	1.306.363	497.545	126.935	474.875	244.958	
MAYO	55.101	-83.309	-2.865	-31.297	380.344	1.266.564	446.063	123.457	524.463	176.806	
JUNIO	33.746	-79.253	-15.106	6.115	424.555	1.174.465	417.479	139.433	493.468	148.411	
JULIO	18.254	-24.801	-34.433	15.354	456.578	1.117.179	364.483	171.164	507.713	111.359	
AGOSTO	32.964	-30.529	-35.433	44.619	501.705	1.099.079	340.581	161.266	494.707	73.149	
SEPTIEMBR	10.884	-37.228	-47.120	51.197	608.005	1.084.079	308.316	208.981	478.535	19.076	
OCTUBRE	-20.795	-22.950	-60.025	55.741	769.449	990.327	277.623	274.950	472.595	-22.138	
NOVIEMBRE	-22.117	-25.509	-72.416	71.309	894.796	879.677	241.348	310.168	487.355	-98.909	
DICIEMBRE	-68.533	-9.778	-80.064	106.674	999.416	794.640	176.470	322.286	426.364	-147.385	
VARIACIONES INTERANUALES RELATIVAS											
MES	2.004	2.005	2.006	2.007	2.008	2.009	2.010	2.011	2.012	2.013	2.014
ENERO	2,17	-2,51	-0,23	-4,10	8,62	47,12	21,66	4,51	8,72	8,28	-3,34
FEBRERO	1,79	-2,43	0,18	-4,33	11,57	50,38	18,63	4,08	9,60	6,96	-4,52
MARZO	0,83	-1,68	0,17	-4,15	11,73	56,69	15,57	4,01	9,63	5,99	-4,75
ABRIL	2,75	-3,07	-0,97	-2,53	15,59	55,86	13,65	3,06	11,12	5,16	
MAYO	2,71	-3,98	-0,14	-1,56	19,28	53,81	12,32	3,04	12,52	3,75	
JUNIO	1,67	-3,86	-0,76	0,31	21,60	49,13	11,71	3,50	11,97	3,22	
JULIO	0,91	-1,23	-1,73	0,79	23,17	46,03	10,28	4,38	12,44	2,43	
AGOSTO	1,63	-1,49	-1,75	2,25	24,74	43,44	9,38	4,06	11,98	1,58	
SEPTIEMBR	0,53	-1,82	-2,34	2,60	30,14	41,29	8,31	5,20	11,32	0,41	
OCTUBRE	-0,99	-1,11	-2,92	2,80	37,56	35,14	7,29	6,73	10,84	-0,46	
NOVIEMBRE	-1,03	-1,20	-3,46	3,52	42,72	29,43	6,24	7,55	11,02	-2,02	
DICIEMBRE	-3,14	-0,46	-3,81	5,27	46,93	25,40	4,50	7,86	9,64	-3,04	

Informe de paro registrado y contratos de trabajo

Incorpora datos nacionales

Marzo 2014

Datos estadísticos de periodicidad mensual de Paro Registrado y Contratos de Trabajo registrados en la Comunidad de Madrid. Incorpora datos nacionales de España. Contiene registros desde 2005 hasta la actualidad.