

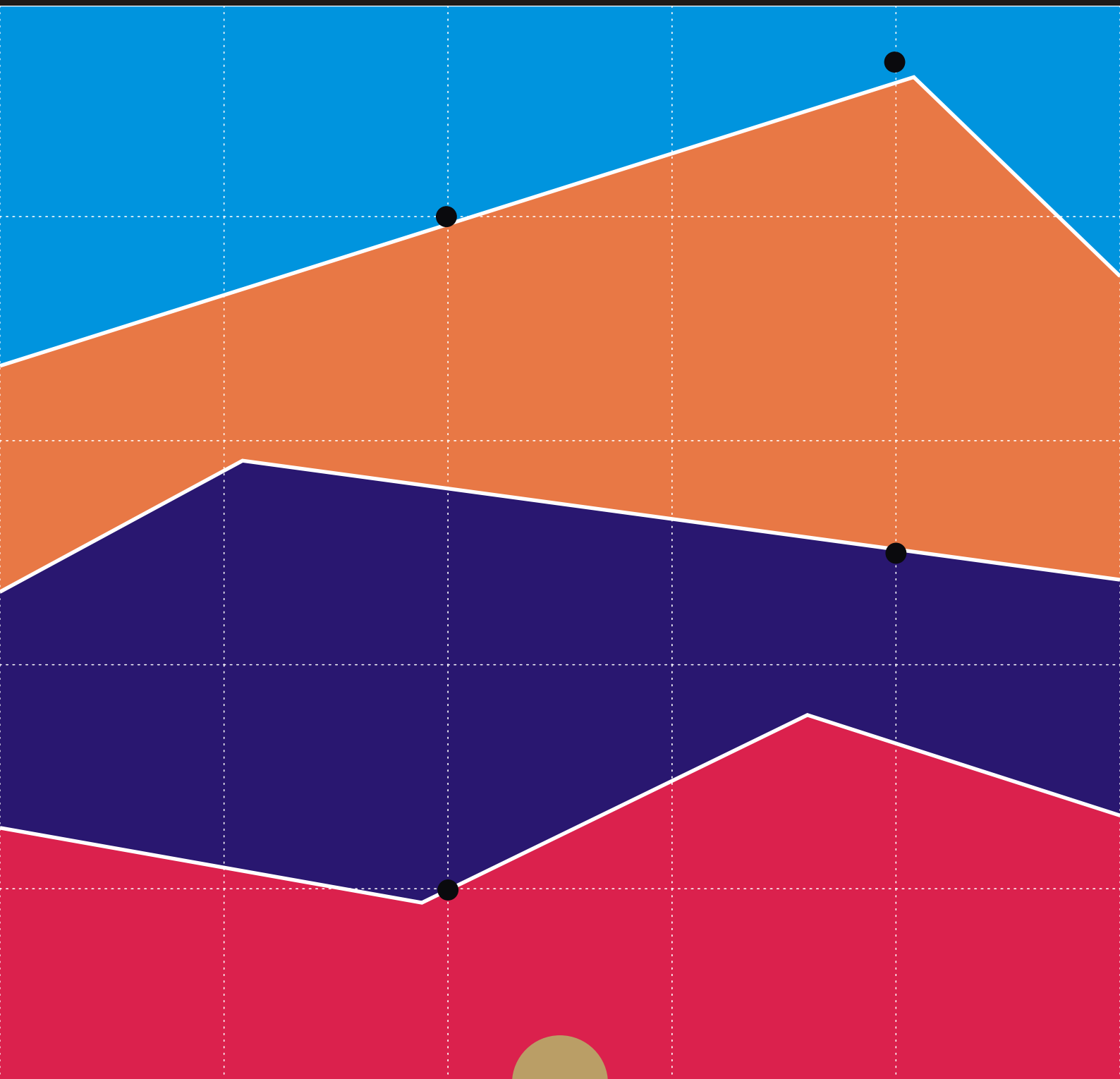
Informe de paro registrado y contratos de trabajo

Incorpora datos nacionales

Abril 2014



CONSEJERÍA DE EMPLEO,
TURISMO Y CULTURA
Comunidad de Madrid
www.madrid.org



CONSEJERÍA DE EMPLEO, TURISMO Y CULTURA

Consejera de Empleo, Turismo y Cultura

Excma. Sra. Dña. Ana Isabel Mariño Ortega

Viceconsejera de Empleo

Ilma. Sra. Dña. María Eugenia Carballedo Berlanga

Director General de Estrategia y Fomento de Empleo

Ilmo. Sr. D. Valentín Bote Álvarez-Carrasco

Subdirectora General de Cualificación y Políticas de Empleo

Cristina Olías de Lima Gete

Jefe de Área Observatorio de Empleo

Antonio Hernando Sánchez

Equipo técnico editorial:

Teresa Vara García

© Comunidad de Madrid

Edita: **Dirección General de Estrategia y Fomento de Empleo de la Consejería Empleo, Turismo y Cultura.**

Vía Lusitana, 21. 28025 Madrid.

observatorio.empleo@madrid.org

www.madrid.org

Formato de edición: archivo electrónico

Edición: **05/2014**

Editado en España - Published in Spain

Paro Registrado

El paro desciende en 33.116 personas en el año

En el mes de Abril, el paro registrado en la Comunidad de Madrid desciende respecto al año anterior en 33.116 personas, el 5,82%, situándose en 535.914 parados; si se compara con marzo pasado la cifra representa una bajada de 2,01%, 10.965 personas menos.

En España, el número de parados es de 4.684.301, desciende por tanto, respecto a Abril del año anterior, en 304.892 personas, el 6,11%, con respecto al mes anterior, la bajada es del 2,33%, 111.565 parados menos.

Entre los jóvenes menores de 25 años el paro baja un 15,25% anual

Desde la perspectiva de sexo, el descenso del paro es superior en el grupo de hombres, con una reducción interanual del 7,45%, frente al 4,22% de las mujeres; en la variación intermensual se observan descensos del 2,07% en el grupo de hombres y del 1,94% en el de mujeres, con cifras totales de 260.355 hombres parados y 275.559 mujeres paradas.

En el grupo de jóvenes menores de 25 años el paro baja un 15,25% en el año, más entre las mujeres, un 16,11% que entre los hombres, un 14,50%. En la evolución intermensual se producen descensos: en el grupo de mujeres un 3,55% y en el grupo de hombres un 4,32%.

En el año se producen descensos en Industria, Construcción y Servicios

Por sectores económicos y en la evolución interanual, el paro baja en: Construcción un 12,92%, en Industria un 8,34% y en Servicios un 5,21%, y crece en Agricultura un 13,32% y en el colectivo de "Sin Empleo Anterior" un 7,34%. En la evolución intermensual destacan bajadas en Construcción, el 1,41%, en Industria un 1,02%, en Servicios un 2,29%, en Agricultura un 1,95% y en el colectivo de " Sin Empleo Anterior" un 0,73%.

Contratos

El número total de contratos se incrementa en el año un 6,91%

El número de contratos formalizados en la región en el mes de Abril fue de 140.981, supone un 6,91% más que en el año anterior, con respecto al mes anterior representa un incremento del 1,15%

Por tipología de contratos, los indefinidos se incrementan un 0,38% en el mes y un 14,20% en el año, con un total de 25.143 contratos indefinidos. Los contratos temporales crecen en el año un 5,45%, formalizándose un total de 115.838, cifra que con respecto al mes de marzo pasado representa una subida del 1,32%.

En España, el número total de contratos es de 1.296.529, implica una subida del 12,43% si lo comparamos con la cifra de Abril del año anterior, si se compara con el mes anterior, supone un crecimiento del 6,57%.

Los contratos indefinidos formalizados en España fueron 122.621, experimentan un aumento del 24,68% interanual y del 8,05% intermensual. Los contratos temporales crecen un 11,29% en el año, situándose en 1.173.908, con respecto a marzo pasado significa una subida del 6,41%.

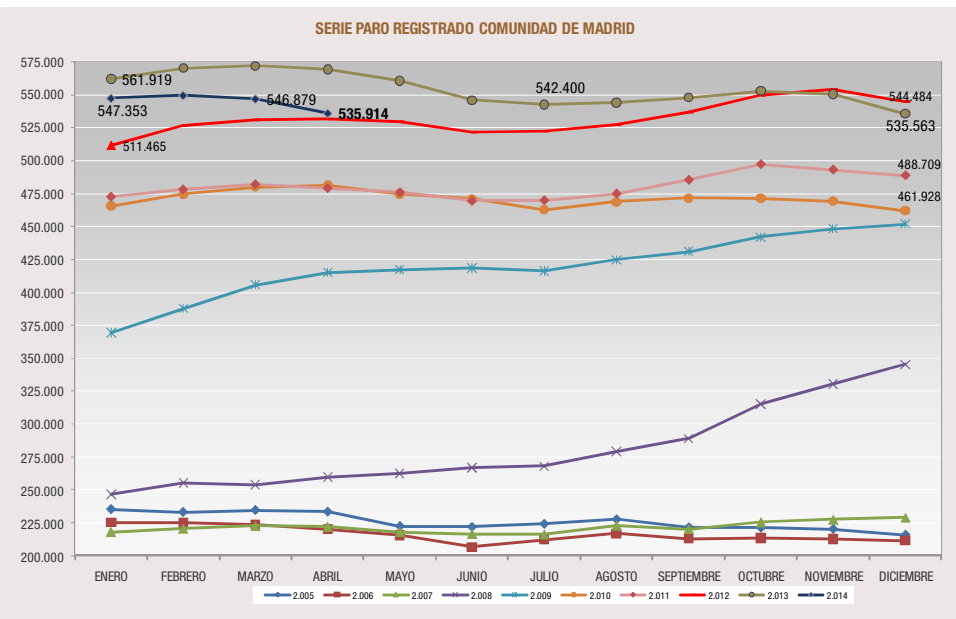
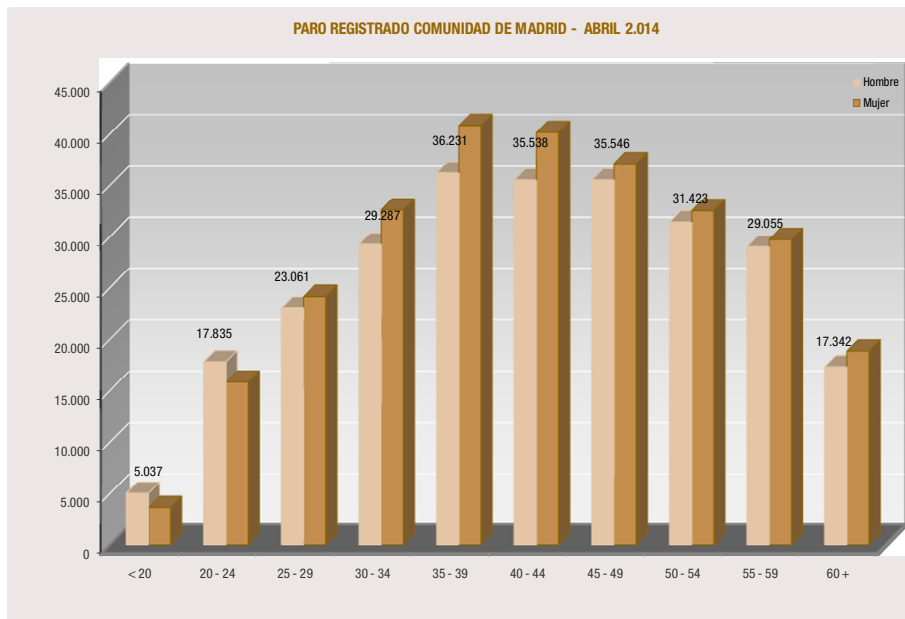
La tasa de indefinidos sobre total se sitúa en 17,83%, 1,14 puntos porcentuales superior a la tasa de abril del año anterior

La tasa de contratos indefinidos sobre el total en la Comunidad es de 17,83%, desciende catorce centésimas de punto porcentual en el mes, mientras que respecto al año representa una subida de 1,14 p.p.. En el caso de España, la tasa se sitúa en el 9,46%, aumenta 0,13 p.p. en el mes y 0,93 puntos en el año.

PARO REGISTRADO COMUNIDAD DE MADRID		DATOS ABRIL 2.014			VARIACION INTERMENSUAL						VARIACION INTERANUAL					
		SEXO			HOMBRES		MUJERES		TOTAL		HOMBRES		MUJERES		TOTAL	
		Hombre	Mujer	Total	V.A.	%	V.A.	%	V.A.	%	V.A.	%	V.A.	%	V.A.	%
EDAD																
< 25	< 20	5.037	3.639	8.676	-125	-2,42	-50	-1,36	-175	-1,98	-636	-11,21	-559	-13,32	-1.195	-12,11
	20 - 24	17.835	15.850	33.685	-907	-4,84	-668	-4,04	-1.575	-4,47	-3.243	-15,39	-3.183	-16,72	-6.426	-16,02
	Subtotal < 25	22.872	19.489	42.361	-1.032	-4,32	-718	-3,55	-1.750	-3,97	-3.879	-14,50	-3.742	-16,11	-7.621	-15,25
25 - 44	25 - 29	23.061	24.186	47.247	-1.238	-5,09	-959	-3,81	-2.197	-4,44	-5.252	-18,55	-3.831	-13,67	-9.083	-16,12
	30 - 34	29.287	32.590	61.877	-1.250	-4,09	-1.200	-3,55	-2.450	-3,81	-6.502	-18,17	-5.069	-13,46	-11.571	-15,75
	35 - 39	36.231	40.840	77.071	-917	-2,47	-1.237	-2,94	-2.154	-2,72	-4.426	-10,89	-3.238	-7,35	-7.664	-9,04
	40 - 44	35.538	40.154	75.692	-868	-2,38	-784	-1,92	-1.652	-2,14	-3.338	-8,59	-1.356	-3,27	-4.694	-5,84
	Subtotal 25 - 44	124.117	137.770	261.887	-4.273	-3,33	-4.180	-2,94	-8.453	-3,13	-19.518	-13,59	-13.494	-8,92	-33.012	-11,19
> 45	45 - 49	35.546	37.154	72.700	-474	-1,32	-552	-1,46	-1.026	-1,39	-1.040	-2,84	231	0,63	-809	-1,10
	50 - 54	31.423	32.531	63.954	-93	-0,30	-166	-0,51	-259	-0,40	491	1,59	1.141	3,63	1.632	2,62
	55 - 59	29.055	29.743	58.798	201	0,70	59	0,20	260	0,44	1.922	7,08	2.055	7,42	3.977	7,25
	60 +	17.342	18.872	36.214	164	0,95	99	0,53	263	0,73	1.059	6,50	1.658	9,63	2.717	8,11
	Subtotal > 45	113.366	118.300	231.666	-202	-0,18	-560	-0,47	-762	-0,33	2.432	2,19	5.085	4,49	7.517	3,35
Total		260.355	275.559	535.914	-5.507	-2,07	-5.458	-1,94	-10.965	-2,01	-20.965	-7,45	-12.151	-4,22	-33.116	-5,82
NIVEL FORMATIVO																
11	Estudios primarios incompletos	23.384	18.526	41.910	-156	-0,66	-124	-0,66	-280	-0,66	-1.147	-4,68	702	3,94	-445	-1,05
12	Estudios primarios completos	48.302	40.373	88.675	-214	-0,44	-64	-0,16	-278	-0,31	4.770	10,96	6.441	18,98	11.211	14,47
21	Prog. for. inserción no precisan tit. académica 1ª et. secundaria (+ 300 h)	943	682	1.625	-13	-1,36	19	2,87	6	0,37	43	4,78	40	6,23	83	5,38
22	1ª et. ed. secundaria sin tit. grad. escolar o equivalente	44.538	34.586	79.124	-843	-1,86	-370	-1,06	-1.213	-1,51	-3.634	-7,54	-47	-0,14	-3.681	-4,45
23	1ª et. ed. secundaria con título graduado escolar o equivalente	57.584	58.798	116.382	-2.049	-3,44	-1.539	-2,55	-3.588	-2,99	-13.498	-18,99	-10.484	-15,13	-23.982	-17,09
31	Prog. form. inserción laboral precisan titu. secundaria 1ª et. (+ 300 horas)	313	247	560	14	4,68	-7	-2,76	7	1,27	8	2,62	8	3,35	16	2,94
32	Enseñanzas bachillerato	29.261	37.272	66.533	-713	-2,38	-688	-1,81	-1.401	-2,06	-2.826	-8,81	-2.883	-7,18	-5.709	-7,90
33	Gº medio f.p. específica, artes plásticas y diseño y deportivas	12.670	20.106	32.776	-310	-2,39	-538	-2,61	-848	-2,52	-1.101	-8,00	-1.369	-6,37	-2.470	-7,01
34	Gº medio música y danza	48	70	118	-1	-2,04	0	0,00	-1	-0,84	-5	-9,43	-7	-9,09	-12	-9,23
41	Prog. for. inserción laboral precisan tit. secundaria 2ª et. (+ 300 horas)	43	50	93	4	10,26	2	4,17	6	6,90	-4	-8,51	-6	-10,71	-10	-9,71
51	Gº superior f.p. específica y equivalente, artes plásticas y diseño y deportivas	12.503	16.697	29.200	-314	-2,45	-580	-3,36	-894	-2,97	-820	-6,15	-753	-4,32	-1.573	-5,11
52	Tit. propios universidades y otras enseñ. precisan tit. bachiller (2 y + años)	110	104	214	-1	-0,90	-9	-7,96	-10	-4,46	12	12,24	10	10,64	22	11,46
53	Prog. form. inserción laboral precisan f.p. Gº superior (+ 300 horas)	23	22	45	-1	-4,17	2	10,00	1	2,27	1	4,55	4	22,22	5	12,50
54	Diplomados o equivalente	7.461	13.801	21.262	-261	-3,38	-405	-2,85	-666	-3,04	-1.204	-13,89	-1.799	-11,53	-3.003	-12,38
55	Licenciados o equivalente	17.066	27.675	44.741	-524	-2,98	-1.079	-3,75	-1.603	-3,46	-1.775	-9,42	-2.976	-9,71	-4.751	-9,60
56	Estud. oficial. especialización profesional	224	411	635	2	0,90	-27	-6,16	-25	-3,79	7	3,23	16	4,05	23	3,76
61	Doctorado universitario	316	428	744	0	0,00	-15	-3,39	-15	-1,98	-16	-4,82	30	7,54	14	1,92
50	Postgraduados	1.118	1.850	2.968	-36	-3,12	2	0,11	-34	-1,13	367	48,87	774	71,93	1.141	62,45
80	Sin estudios	4.448	3.861	8.309	-91	-2,00	-38	-0,97	-129	-1,53	-143	-3,11	148	3,99	5	0,06

PARO REGISTRADO COMUNIDAD DE MADRID		DATOS ABRIL 2.014			VARIACION INTERMENSUAL						VARIACION INTERANUAL					
		SEXO			HOMBRES		MUJERES		TOTAL		HOMBRES		MUJERES		TOTAL	
		Hombre	Mujer	Total	V.A.	%	V.A.	%	V.A.	%	V.A.	%	V.A.	%	V.A.	%
GRUPOS PROFESIONALES																
0	Ocupaciones militares	155	64	219	8	5,44	8	14,29	16	7,88	39	33,62	14	28,00	53	31,93
1	Directores y gerentes	6.367	2.801	9.168	-139	-2,14	-74	-2,57	-213	-2,27	-231	-3,50	-40	-1,41	-271	-2,87
2	Técnicos y profesionales científicos e intelectuales	26.190	35.876	62.066	-731	-2,72	-1.171	-3,16	-1.902	-2,97	-2.514	-8,76	-3.176	-8,13	-5.690	-8,40
3	Técnicos; profesionales de apoyo	27.865	21.616	49.481	-602	-2,11	-502	-2,27	-1.104	-2,18	-2.090	-6,98	-1.528	-6,60	-3.618	-6,81
4	Empleados contables, administrativos y otros de oficina	16.205	60.390	76.595	-363	-2,19	-1.173	-1,91	-1.536	-1,97	-610	-3,63	-3.065	-4,83	-3.675	-4,58
5	Trabaj. servic. restauración, personales, protección y vendedores	33.413	76.956	110.369	-988	-2,87	-1.512	-1,93	-2.500	-2,21	-1.091	-3,16	-2.874	-3,60	-3.965	-3,47
6	Trabaj. cualific. sector agrícola, ganadero, forestal y pesquero	4.503	1.470	5.973	-74	-1,62	-11	-0,74	-85	-1,40	-67	-1,47	-109	-6,90	-176	-2,86
7	Artesanos y trabaj. cualific. industria manufacturera y construcción (no operadores)	78.330	4.486	82.816	-1.254	-1,58	-81	-1,77	-1.335	-1,59	-8.909	-10,21	-392	-8,04	-9.301	-10,10
8	Operadores de instalaciones y maquinaria, y montadores	24.327	4.659	28.986	-449	-1,81	-55	-1,17	-504	-1,71	-2.425	-9,06	-246	-5,02	-2.671	-8,44
9	Ocupaciones elementales	43.000	67.241	110.241	-915	-2,08	-887	-1,30	-1.802	-1,61	-3.067	-6,66	-735	-1,08	-3.802	-3,33
SECTORES Y SECCIONES DE ACTIVIDAD																
A	Agricultura, ganadería, silvicultura y pesca	3.528	1.407	4.935	-58	-1,62	-40	-2,76	-98	-1,95	505	16,71	75	5,63	580	13,32
	Agricultura	3.528	1.407	4.935	-58	-1,62	-40	-2,76	-98	-1,95	505	16,71	75	5,63	580	13,32
B	Industrias extractivas	391	276	667	-7	-1,76	10	3,76	3	0,45	44	12,68	28	11,29	72	12,10
C	Industria manufacturera	21.247	14.740	35.987	-53	-0,25	-266	-1,77	-319	-0,88	-2.095	-8,98	-1.027	-6,51	-3.122	-7,98
D	Suministro de energía eléctrica, gas, vapor y aire	191	105	296	3	1,60	-5	-4,55	-2	-0,67	-45	-19,07	-8	-7,08	-53	-15,19
E	Suministro de agua, actividades de saneamiento, ge	3.017	2.651	5.668	-84	-2,71	-38	-1,41	-122	-2,11	-273	-8,30	-500	-15,87	-773	-12,00
	Industria	24.846	17.772	42.618	-141	-0,56	-299	-1,65	-440	-1,02	-2.369	-8,70	-1.507	-7,82	-3.876	-8,34
F	Construcción	57.930	8.398	66.328	-805	-1,37	-146	-1,71	-951	-1,41	-8.870	-13,28	-969	-10,34	-9.839	-12,92
	Construcción	57.930	8.398	66.328	-805	-1,37	-146	-1,71	-951	-1,41	-8.870	-13,28	-969	-10,34	-9.839	-12,92
G	Comercio al por mayor y al por menor; reparación d	30.615	40.823	71.438	-800	-2,55	-768	-1,85	-1.568	-2,15	-1.697	-5,25	-2.017	-4,71	-3.714	-4,94
H	Transporte y almacenamiento	15.135	7.188	22.323	-381	-2,46	-223	-3,01	-604	-2,63	-1.193	-7,31	-345	-4,58	-1.538	-6,45
I	Hostelería	16.912	24.992	41.904	-683	-3,88	-617	-2,41	-1.300	-3,01	-627	-3,57	-555	-2,17	-1.182	-2,74
J	Información y comunicaciones	10.113	9.912	20.025	-212	-2,05	-177	-1,75	-389	-1,91	-673	-6,24	-502	-4,82	-1.175	-5,54
K	Actividades financieras y de seguros	2.244	3.239	5.483	-33	-1,45	-29	-0,89	-62	-1,12	105	4,91	49	1,54	154	2,89
L	Actividades inmobiliarias	1.434	2.143	3.577	-32	-2,18	-16	-0,74	-48	-1,32	-46	-3,11	-109	-4,84	-155	-4,15
M	Actividades profesionales, científicas y técnicas	31.957	43.303	75.260	-651	-2,00	-812	-1,84	-1.463	-1,91	-3.073	-8,77	-2.769	-6,01	-5.842	-7,20
N	Actividades administrativas y servicios auxiliares	33.028	45.424	78.452	-1.189	-3,47	-1.221	-2,62	-2.410	-2,98	-1.784	-5,12	-2.481	-5,18	-4.265	-5,16
O	Administración Pública y defensa; Seguridad Social	4.889	8.937	13.826	-63	-1,27	-74	-0,82	-137	-0,98	-1.083	-18,13	-1.578	-15,01	-2.661	-16,14
P	Educación	3.539	9.800	13.339	-49	-1,37	-210	-2,10	-259	-1,90	-307	-7,98	-208	-2,08	-515	-3,72
Q	Actividades sanitarias y de servicios sociales	3.148	15.989	19.137	-94	-2,90	-437	-2,66	-531	-2,70	-316	-9,12	-1.645	-9,33	-1.961	-9,29
S	Otros servicios	4.321	4.637	8.958	-141	-3,16	-109	-2,30	-250	-2,72	-497	-10,32	13	0,28	-484	-5,13
R	Actividades artísticas, recreativas y de entrenimi	4.506	9.850	14.356	-97	-2,11	-142	-1,42	-239	-1,64	-315	-6,53	-715	-6,77	-1.030	-6,69
T	Actividades de los hogares como empleadores de per	2.282	5.261	7.543	-55	-2,35	18	0,34	-37	-0,49	342	17,63	2.183	70,92	2.525	50,32
U	Actividades de organizaciones y organismos extrate	131	192	323	6	4,80	6	3,23	12	3,86	23	21,30	54	39,13	77	31,30
	Servicios	164.254	231.690	395.944	-4.474	-2,65	-4.811	-2,03	-9.285	-2,29	-11.141	-6,35	-10.625	-4,38	-21.766	-5,21
X	Sin empleo anterior	9.797	16.292	26.089	-29	-0,30	-162	-0,98	-191	-0,73	910	10,24	875	5,68	1.785	7,34
	Colectivo sin empleo anterior	9.797	16.292	26.089	-29	-0,30	-162	-0,98	-191	-0,73	910	10,24	875	5,68	1.785	7,34

PARO REGISTRADO COMUNIDAD DE MADRID		DATOS ABRIL 2014			VARIACION INTERMENSUAL						VARIACION INTERANUAL					
		SEXO			HOMBRES		MUJERES		TOTAL		HOMBRES		MUJERES		TOTAL	
		Hombre	Mujer	Total	V.A.	%	V.A.	%	V.A.	%	V.A.	%	V.A.	%	V.A.	%
NACIONALIDAD																
0	Española	207.613	237.045	444.658	-4.015	-1,90	-4.485	-1,86	-8.500	-1,88	-14.224	-6,41	-10.683	-4,31	-24.907	-5,30
1	Comunitaria	19.561	14.652	34.213	-367	-1,84	-376	-2,50	-743	-2,13	444	2,32	1.944	15,30	2.388	7,50
2	Extracomunitaria	33.181	23.862	57.043	-1.125	-3,28	-597	-2,44	-1.722	-2,93	-7.185	-17,80	-3.412	-12,51	-10.597	-15,67
TIEMPO EN DESEMPLEO																
P.L.D.	<3 MESES	70.923	63.017	133.940	-6.224	-8,07	-5.740	-8,35	-11.964	-8,20	-9.011	-11,27	-6.420	-9,25	-15.431	-10,33
	3-6 MESES	39.295	35.691	74.986	-1.687	-4,12	-1.324	-3,58	-3.011	-3,86	-9.217	-19,00	-6.868	-16,14	-16.085	-17,66
	6-12 MESES	48.118	49.385	97.503	2.241	4,88	1.652	3,46	3.893	4,16	-7.949	-14,18	-6.476	-11,59	-14.425	-12,89
	1-2 AÑOS	50.794	55.215	106.009	-90	-0,18	-273	-0,49	-363	-0,34	-3.201	-5,93	-2.150	-3,75	-5.351	-4,81
	2-3 AÑOS	23.280	29.226	52.506	-235	-1,00	-32	-0,11	-267	-0,51	2.951	14,52	3.787	14,89	6.738	14,72
	3-4 AÑOS	11.713	15.544	27.257	235	2,05	71	0,46	306	1,14	990	9,23	816	5,54	1.806	7,10
	> 4 AÑOS	16.232	27.481	43.713	253	1,58	188	0,69	441	1,02	4.472	38,03	5.160	23,12	9.632	28,26
Subtotal Paro Larga Duración		102.019	127.466	229.485	163	0,16	-46	-0,04	117	0,05	5.212	5,38	7.613	6,35	12.825	5,92
TOTAL		260.355	275.559	535.914	-5.507	-2,07	-5.458	-1,94	-10.965	-2,01	-20.965	-7,45	-12.151	-4,22	-33.116	-5,82



Resumen Mensual Paro y Contratos Registrados, Madrid y España

PARO REGISTRADO		Datos Abril 2014	Variación intermensual		Variación interanual			
			Diferencia	%	Diferencia	%		
COMUNIDAD DE MADRID	Total	AMBOS SEXOS	535.914	-10.965	-2,01%	-33.116	-5,82%	
		Hombres	260.355	-5.507	-2,07%	-20.965	-7,45%	
		Mujeres	275.559	-5.458	-1,94%	-12.151	-4,22%	
	Edad	Menores de 25	42.361	-1.750	-3,97%	-7.621	-15,25%	
		Hombres	22.872	-1.032	-4,32%	-3.879	-14,50%	
		Mujeres	19.489	-718	-3,55%	-3.742	-16,11%	
	Sectores	Agricultura	4.935	-98	-1,95%	580	13,32%	
		Industria	42.618	-440	-1,02%	-3.876	-8,34%	
		Construcción	66.328	-951	-1,41%	-9.839	-12,92%	
		Servicios	395.944	-9.285	-2,29%	-21.766	-5,21%	
		S/E Anterior	26.089	-191	-0,73%	1.785	7,34%	
	Nacionalidad	Españoles	444.658	-8.500	-1,88%	-24.907	-5,30%	
		Extranjeros:	91.256	-2.465	-2,63%	-8.209	-8,25%	
		Comunitarios	34.213	-743	-2,13%	2.388	7,50%	
		No Comunitarios	57.043	-1.722	-2,93%	-10.597	-15,67%	
	ESPAÑA	Total	AMBOS SEXOS	4.684.301	-111.565	-2,33%	-304.892	-6,11%
Hombres			2.262.612	-58.075	-2,50%	-204.031	-8,27%	
Mujeres			2.421.689	-53.490	-2,16%	-100.861	-4,00%	
Edad		Menores de 25	415.977	-15.708	-3,64%	-58.770	-12,38%	
		Hombres	218.511	-8.560	-3,77%	-32.310	-12,88%	
		Mujeres	197.466	-7.148	-3,49%	-26.460	-11,82%	
Nacionalidad		Españoles	4.121.636	-93.469	-2,22%	-254.970	-5,83%	
		Extranjeros:	562.665	-18.096	-3,12%	-49.922	-8,15%	
		Comunitarios	195.951	-6.742	-3,33%	6.251	3,30%	
		No Comunitarios	366.714	-11.354	-3,00%	-56.173	-13,28%	
COM. DE MADRID	Tipología de contrato	Indefinidos	25.143	96	0,38%	3.127	14,20%	
		Temporales	115.838	1.513	1,32%	5.988	5,45%	
		Total contratos	140.981	1.609	1,15%	9.115	6,91%	
		Indefinidos/Totales	17,83%	-0,14		1,14		
	% indefinidos sobre total	Agricultura	11,67%	4,58		-1,32		
		Industria	15,58%	0,37		-4,49		
		Construcción	13,88%	2,49		2,31		
		Servicios	18,36%	-0,51		1,35		
	ESPAÑA	Tipología de contrato	Indefinidos	122.621	9.140	8,05%	24.272	24,68%
			Temporales	1.173.908	70.752	6,41%	119.117	11,29%
Total contratos			1.296.529	79.892	6,57%	143.389	12,43%	
Indefinidos/Totales			9,46%	0,13		0,93		

SERIE PARO REGISTRADO - COMUNIDAD DE MADRID -											
Mes	2.004	2.005	2.006	2.007	2.008	2.009	2.010	2.011	2.012	2.013	2.014
ENERO	259.943	235.260	225.259	218.201	246.797	369.256	465.452	472.468	511.465	561.919	547.353
FEBRERO	261.880	233.111	225.214	220.752	255.339	387.545	474.356	478.170	526.374	570.039	549.514
MARZO	258.131	234.722	223.860	222.811	253.924	405.673	480.022	482.025	530.875	571.751	546.879
ABRIL	260.796	233.518	220.235	222.172	259.611	415.142	481.244	479.070	531.317	569.030	535.914
MAYO	253.209	222.420	215.748	218.126	262.660	417.273	474.661	475.876	529.740	560.560	
JUNIO	245.827	221.890	206.759	216.651	266.936	418.284	470.913	469.511	521.246	545.844	
JULIO	240.799	224.153	212.432	216.289	268.135	416.264	462.720	469.957	522.421	542.400	
AGOSTO	243.556	227.684	217.021	223.083	279.234	424.759	468.609	474.997	527.261	543.905	
SEPTIEMBRE	241.335	221.671	213.081	220.372	288.972	430.784	471.643	485.206	536.457	547.701	
OCTUBRE	242.181	221.285	213.581	225.543	315.159	441.858	471.388	497.025	549.354	552.758	
NOVIEMBRE	239.216	220.227	212.754	227.629	330.439	448.224	469.079	493.012	553.762	550.269	
DICIEMBRE	229.814	216.066	211.558	229.150	345.333	451.929	461.928	488.709	544.484	535.563	
VARIACIONES INTERMENSUALES ABSOLUTAS											
MES	2.004	2.005	2.006	2.007	2.008	2.009	2.010	2.011	2.012	2.013	2.014
ENERO	8.475	5.446	9.193	6.643	17.647	23.923	13.523	10.540	22.756	17.435	11.790
FEBRERO	1.937	-2.149	-45	2.551	8.542	18.289	8.904	5.702	14.909	8.120	2.161
MARZO	-3.749	1.611	-1.354	2.059	-1.415	18.128	5.666	3.855	4.501	1.712	-2.635
ABRIL	2.665	-1.204	-3.625	-639	5.687	9.469	1.222	-2.955	442	-2.721	-10.965
MAYO	-7.587	-11.098	-4.487	-4.046	3.049	2.131	-6.583	-3.194	-1.577	-8.470	
JUNIO	-7.382	-530	-8.989	-1.475	4.276	1.011	-3.748	-6.365	-8.494	-14.716	
JULIO	-5.028	2.263	5.673	-362	1.199	-2.020	-8.193	446	1.175	-3.444	
AGOSTO	2.757	3.531	4.589	6.794	11.099	8.495	5.889	5.040	4.840	1.505	
SEPTIEMBRE	-2.222	-6.013	-3.940	-2.711	9.738	6.025	3.034	10.209	9.196	3.796	
OCTUBRE	846	-386	500	5.171	26.187	11.074	-255	11.819	12.897	5.057	
NOVIEMBRE	-2.964	-1.058	-827	2.086	15.280	6.366	-2.309	-4.013	4.408	-2.489	
DICIEMBRE	-9.403	-4.161	-1.196	1.521	14.894	3.705	-7.151	-4.303	-9.278	-14.706	
VARIACIONES INTERMENSUALES RELATIVAS											
MES	2.004	2.005	2.006	2.007	2.008	2.009	2.010	2.011	2.012	2.013	2.014
ENERO	3,37	2,37	4,25	3,14	7,70	6,93	2,99	2,28	4,66	3,20	2,20
FEBRERO	0,74	-0,91	-0,02	1,17	3,46	4,95	1,91	1,21	2,91	1,45	0,39
MARZO	-1,43	0,69	-0,60	0,93	-0,55	4,68	1,19	0,81	0,86	0,30	-0,48
ABRIL	1,03	-0,51	-1,62	-0,29	2,24	2,33	0,25	-0,61	0,08	-0,48	-2,01
MAYO	-2,91	-4,75	-2,04	-1,82	1,17	0,51	-1,37	-0,67	-0,30	-1,49	
JUNIO	-2,92	-0,24	-4,17	-0,68	1,63	0,24	-0,79	-1,34	-1,60	-2,63	
JULIO	-2,05	1,02	2,74	-0,17	0,45	-0,48	-1,74	0,09	0,23	-0,63	
AGOSTO	1,14	1,58	2,16	3,14	4,14	2,04	1,27	1,07	0,93	0,28	
SEPTIEMBRE	-0,91	-2,64	-1,82	-1,22	3,49	1,42	0,65	2,15	1,74	0,70	
OCTUBRE	0,35	-0,17	0,23	2,35	9,06	2,57	-0,05	2,44	2,40	0,92	
NOVIEMBRE	-1,22	-0,48	-0,39	0,92	4,85	1,44	-0,49	-0,81	0,80	-0,45	
DICIEMBRE	-3,93	-1,89	-0,56	0,67	4,51	0,83	-1,52	-0,87	-1,68	-2,67	
VARIACIONES INTERANUALES ABSOLUTAS											
MES	2.004	2.005	2.006	2.007	2.008	2.009	2.010	2.011	2.012	2.013	2.014
ENERO	1.935	-24.683	-10.001	-7.058	28.596	122.459	96.196	7.016	38.997	50.454	-14.566
FEBRERO	2.372	-28.769	-7.897	-4.462	34.587	132.206	86.811	3.814	48.204	43.665	-20.525
MARZO	-4.715	-23.409	-10.862	-1.049	31.113	151.749	74.349	2.003	48.850	40.876	-24.872
ABRIL	635	-27.278	-13.283	1.937	37.439	155.531	66.102	-2.174	52.247	37.713	-33.116
MAYO	-978	-30.789	-6.672	2.378	44.534	154.613	57.388	1.215	53.864	30.820	
JUNIO	-1.083	-23.937	-15.131	9.892	50.285	151.348	52.629	-1.402	51.735	24.598	
JULIO	-4.234	-16.646	-11.721	3.857	51.846	148.129	46.456	7.237	52.464	19.979	
AGOSTO	-5.034	-15.872	-10.663	6.062	56.151	145.525	43.850	6.388	52.264	16.644	
SEPTIEMBRE	-8.534	-19.664	-8.590	7.291	68.600	141.812	40.859	13.563	51.251	11.244	
OCTUBRE	-13.740	-20.896	-7.704	11.962	89.616	126.699	29.530	25.637	52.329	3.404	
NOVIEMBRE	-13.931	-18.989	-7.473	14.875	102.810	117.785	20.855	23.933	60.750	-3.493	
DICIEMBRE	-21.654	-13.748	-4.508	17.592	116.183	106.596	9.999	26.781	55.775	-8.921	
VARIACIONES INTERANUALES RELATIVAS											
MES	2.004	2.005	2.006	2.007	2.008	2.009	2.010	2.011	2.012	2.013	2.014
ENERO	0,75	-9,50	-4,25	-3,13	13,11	49,62	26,05	1,51	8,25	9,86	-2,59
FEBRERO	0,91	-10,99	-3,39	-1,98	15,67	51,78	22,40	0,80	10,08	8,30	-3,60
MARZO	-1,79	-9,07	-4,63	-0,47	13,96	59,76	18,33	0,42	10,13	7,70	-4,35
ABRIL	0,24	-10,46	-5,69	0,88	16,85	59,91	15,92	-0,45	10,91	7,10	-5,82
MAYO	-0,38	-12,16	-3,00	1,10	20,42	58,86	13,75	0,26	11,32	5,82	
JUNIO	-0,44	-9,74	-6,82	4,78	23,21	56,70	12,58	-0,30	11,02	4,72	
JULIO	-1,73	-6,91	-5,23	1,82	23,97	55,24	11,16	1,56	11,16	3,82	
AGOSTO	-2,03	-6,52	-4,68	2,79	25,17	52,12	10,32	1,36	11,00	3,16	
SEPTIEMBRE	-3,42	-8,15	-3,88	3,42	31,13	49,07	9,48	2,88	10,56	2,10	
OCTUBRE	-5,37	-8,63	-3,48	5,60	39,73	40,20	6,68	5,44	10,53	0,62	
NOVIEMBRE	-5,50	-7,94	-3,39	6,99	45,17	35,65	4,65	5,10	12,32	-0,63	
DICIEMBRE	-8,61	-5,98	-2,09	8,32	50,70	30,87	2,21	5,80	11,41	-1,64	

ESPAÑA SERIE PARO REGISTRADO - ESPAÑA -											
MES	2.004	2.005	2.006	2.007	2.008	2.009	2.010	2.011	2.012	2.013	2.014
ENERO	2.232.560	2.176.599	2.171.503	2.082.508	2.261.925	3.327.801	4.048.493	4.231.003	4.599.829	4.980.778	4.814.435
FEBRERO	2.219.300	2.165.420	2.169.277	2.075.275	2.315.331	3.481.859	4.130.625	4.299.263	4.712.098	5.040.222	4.812.486
MARZO	2.181.546	2.144.835	2.148.530	2.059.451	2.300.975	3.605.402	4.166.613	4.333.669	4.750.867	5.035.243	4.795.866
ABRIL	2.162.405	2.095.945	2.075.676	2.023.124	2.338.517	3.644.880	4.142.425	4.269.360	4.744.235	4.989.193	4.684.301
MAYO	2.090.702	2.007.393	2.004.528	1.973.231	2.353.575	3.620.139	4.066.202	4.189.659	4.714.122	4.890.928	
JUNIO	2.054.113	1.974.860	1.959.754	1.965.869	2.390.424	3.564.889	3.982.368	4.121.801	4.615.269	4.763.680	
JULIO	2.014.218	1.989.417	1.954.984	1.970.338	2.426.916	3.544.095	3.908.578	4.079.742	4.587.455	4.698.814	
AGOSTO	2.049.639	2.019.110	1.983.677	2.028.296	2.530.001	3.629.080	3.969.661	4.130.927	4.625.634	4.698.783	
SEPTIEMBR	2.050.514	2.013.286	1.966.166	2.017.363	2.625.368	3.709.447	4.017.763	4.226.744	4.705.279	4.724.355	
OCTUBRE	2.075.811	2.052.861	1.992.836	2.048.577	2.818.026	3.808.353	4.085.976	4.360.926	4.833.521	4.811.383	
NOVIEMBRE	2.121.089	2.095.580	2.023.164	2.094.473	2.989.269	3.868.946	4.110.294	4.420.462	4.907.817	4.808.908	
DICIEMBRE	2.112.715	2.102.937	2.022.873	2.129.547	3.128.963	3.923.603	4.100.073	4.422.359	4.848.723	4.701.338	
VARIACIONES INTERMENSUALES ABSOLUTAS											
MES	2.004	2.005	2.006	2.007	2.008	2.009	2.010	2.011	2.012	2.013	2.014
ENERO	51.312	63.884	68.566	59.635	132.378	198.838	124.890	130.930	177.470	132.055	113.097
FEBRERO	-13.260	-11.179	-2.226	-7.233	53.406	154.058	82.132	68.260	112.269	59.444	-1.949
MARZO	-37.754	-20.585	-20.747	-15.824	-14.356	123.543	35.988	34.406	38.769	-4.979	-16.620
ABRIL	-19.141	-48.890	-72.854	-36.327	37.542	39.478	-24.188	-64.309	-6.632	-46.050	-111.565
MAYO	-71.703	-88.552	-71.148	-49.893	15.058	-24.741	-76.223	-79.701	-30.113	-98.265	
JUNIO	-36.589	-32.533	-44.774	-7.362	36.849	-55.250	-83.834	-67.858	-98.853	-127.248	
JULIO	-39.895	14.557	-4.770	4.469	36.492	-20.794	-73.790	-42.059	-27.814	-64.866	
AGOSTO	35.421	29.693	28.693	57.958	103.085	84.985	61.083	51.185	38.179	-31	
SEPTIEMBR	875	-5.824	-17.511	-10.933	95.367	80.367	48.102	95.817	79.645	25.572	
OCTUBRE	25.297	39.575	26.670	31.214	192.658	98.906	68.213	134.182	128.242	87.028	
NOVIEMBRE	45.278	42.719	30.328	45.896	171.243	60.593	24.318	59.536	74.296	-2.475	
DICIEMBRE	-8.374	7.357	-291	35.074	139.694	54.657	-10.221	1.897	-59.094	-107.570	
VARIACIONES INTERMENSUALES RELATIVAS											
MES	2.004	2.005	2.006	2.007	2.008	2.009	2.010	2.011	2.012	2.013	2.014
ENERO	2,35	3,02	3,26	2,95	6,22	6,35	3,18	3,19	4,01	2,72	2,41
FEBRERO	-0,59	-0,51	-0,10	-0,35	2,36	4,63	2,03	1,61	2,44	1,19	-0,04
MARZO	-1,70	-0,95	-0,96	-0,76	-0,62	3,55	0,87	0,80	0,82	-0,10	-0,35
ABRIL	-0,88	-2,28	-3,39	-1,76	1,63	1,09	-0,58	-1,48	-0,14	-0,91	-2,33
MAYO	-3,32	-4,22	-3,43	-2,47	0,64	-0,68	-1,84	-1,87	-0,63	-1,97	
JUNIO	-1,75	-1,62	-2,23	-0,37	1,57	-1,53	-2,06	-1,62	-2,10	-2,60	
JULIO	-1,94	0,74	-0,24	0,23	1,53	-0,58	-1,85	-1,02	-0,60	-1,36	
AGOSTO	1,76	1,49	1,47	2,94	4,25	2,40	1,56	1,25	0,83	0,00	
SEPTIEMBR	0,04	-0,29	-0,88	-0,54	3,77	2,21	1,21	2,32	1,72	0,54	
OCTUBRE	1,23	1,97	1,36	1,55	7,34	2,67	1,70	3,17	2,73	1,84	
NOVIEMBRE	2,18	2,08	1,52	2,24	6,08	1,59	0,60	1,37	1,54	-0,05	
DICIEMBRE	-0,39	0,35	-0,01	1,67	4,67	1,41	-0,25	0,04	-1,20	-2,24	
VARIACIONES INTERANUALES ABSOLUTAS											
MES	2.004	2.005	2.006	2.007	2.008	2.009	2.010	2.011	2.012	2.013	2.014
ENERO	47.404	-55.961	-5.096	-88.995	179.417	1.065.876	720.692	182.510	368.826	380.949	-166.343
FEBRERO	39.084	-53.880	3.857	-94.002	240.056	1.166.528	648.766	168.638	412.835	328.124	-227.736
MARZO	18.048	-36.711	3.695	-89.079	241.524	1.304.427	561.211	167.056	417.198	284.376	-239.377
ABRIL	57.930	-66.460	-20.269	-52.552	315.393	1.306.363	497.545	126.935	474.875	244.958	-304.892
MAYO	55.101	-83.309	-2.865	-31.297	380.344	1.266.564	446.063	123.457	524.463	176.806	
JUNIO	33.746	-79.253	-15.106	6.115	424.555	1.174.465	417.479	139.433	493.468	148.411	
JULIO	18.254	-24.801	-34.433	15.354	456.578	1.117.179	364.483	171.164	507.713	111.359	
AGOSTO	32.964	-30.529	-35.433	44.619	501.705	1.099.079	340.581	161.266	494.707	73.149	
SEPTIEMBR	10.884	-37.228	-47.120	51.197	608.005	1.084.079	308.316	208.981	478.535	19.076	
OCTUBRE	-20.795	-22.950	-60.025	55.741	769.449	990.327	277.623	274.950	472.595	-22.138	
NOVIEMBRE	-22.117	-25.509	-72.416	71.309	894.796	879.677	241.348	310.168	487.355	-98.909	
DICIEMBRE	-68.533	-9.778	-80.064	106.674	999.416	794.640	176.470	322.286	426.364	-147.385	
VARIACIONES INTERANUALES RELATIVAS											
MES	2.004	2.005	2.006	2.007	2.008	2.009	2.010	2.011	2.012	2.013	2.014
ENERO	2,17	-2,51	-0,23	-4,10	8,62	47,12	21,66	4,51	8,72	8,28	-3,34
FEBRERO	1,79	-2,43	0,18	-4,33	11,57	50,38	18,63	4,08	9,60	6,96	-4,52
MARZO	0,83	-1,68	0,17	-4,15	11,73	56,69	15,57	4,01	9,63	5,99	-4,75
ABRIL	2,75	-3,07	-0,97	-2,53	15,59	55,86	13,65	3,06	11,12	5,16	-6,11
MAYO	2,71	-3,98	-0,14	-1,56	19,28	53,81	12,32	3,04	12,52	3,75	
JUNIO	1,67	-3,86	-0,76	0,31	21,60	49,13	11,71	3,50	11,97	3,22	
JULIO	0,91	-1,23	-1,73	0,79	23,17	46,03	10,28	4,38	12,44	2,43	
AGOSTO	1,63	-1,49	-1,75	2,25	24,74	43,44	9,38	4,06	11,98	1,58	
SEPTIEMBR	0,53	-1,82	-2,34	2,60	30,14	41,29	8,31	5,20	11,32	0,41	
OCTUBRE	-0,99	-1,11	-2,92	2,80	37,56	35,14	7,29	6,73	10,84	-0,46	
NOVIEMBRE	-1,03	-1,20	-3,46	3,52	42,72	29,43	6,24	7,55	11,02	-2,02	
DICIEMBRE	-3,14	-0,46	-3,81	5,27	46,93	25,40	4,50	7,86	9,64	-3,04	

Informe de paro registrado y contratos de trabajo

Incorpora datos nacionales

Abril 2014

Datos estadísticos de periodicidad mensual de Paro Registrado y Contratos de Trabajo registrados en la Comunidad de Madrid. Incorpora datos nacionales de España. Contiene registros desde 2005 hasta la actualidad.