

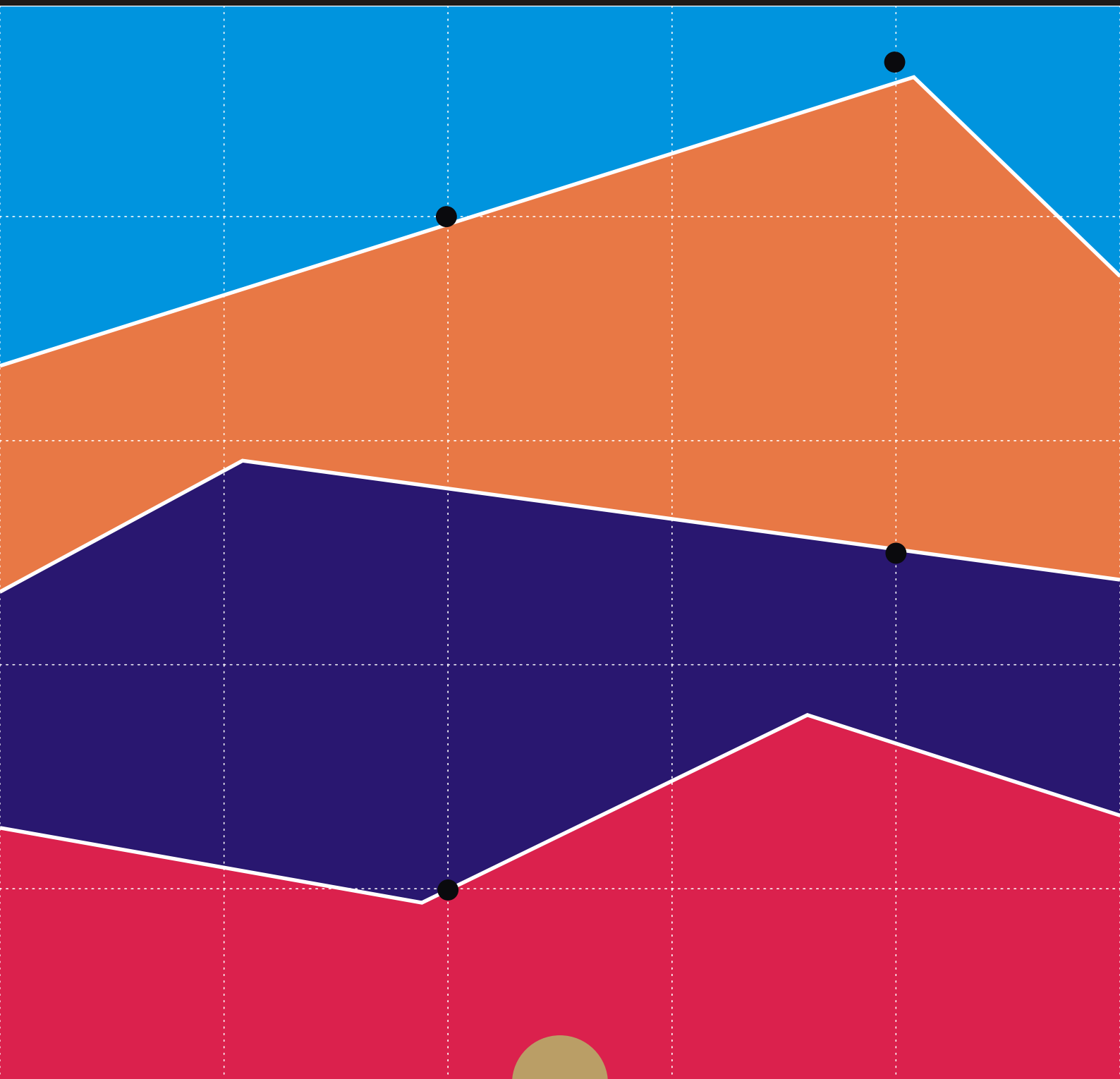
Informe de paro registrado y contratos de trabajo

Incorpora datos nacionales

Febrero 2015



CONSEJERÍA DE EMPLEO,
TURISMO Y CULTURA
Comunidad de Madrid
www.madrid.org



CONSEJERÍA DE EMPLEO, TURISMO Y CULTURA

Consejera de Empleo, Turismo y Cultura

Excma. Sra. Dña. Ana Isabel Mariño Ortega

Viceconsejera de Empleo

Ilma. Sra. Dña. María Eugenia Carballedo Berlanga

Director General de Estrategia y Fomento de Empleo

Ilmo. Sr. D. Valentín Bote Álvarez-Carrasco

Subdirectora General de Cualificación y Políticas de Empleo

Cristina Olías de Lima Gete

Jefe de Área de Análisis y Estrategia

Antonio Hernando Sánchez

Equipo técnico editorial:

Teresa Vara García

© Comunidad de Madrid

Edita: **Dirección General de Estrategia y Fomento de Empleo de la Consejería Empleo, Turismo y Cultura.**

Vía Lusitana, 21. 28025 Madrid.

analisis.estrategia@madrid.org

www.madrid.org

Formato de edición: archivo electrónico

Edición: **03/2015**

Editado en España - Published in Spain



Paro Registrado

El paro en la Comunidad de Madrid se sitúa en 508.448

En el mes de Febrero, el paro registrado en la Comunidad de Madrid desciende respecto al año anterior en 41.066 personas, el 7,47%, situándose en 508.448, cifra que respecto al mes anterior representa un crecimiento del 0,48%, 2.411 parados más.

En España, el número de parados es de 4.512.153, desciende por tanto, respecto a Febrero de 2.014, en 300.333 personas, el 6,24%, con respecto al mes de enero pasado supone una bajada del 0,30%, 13.538 parados menos .

Entre los jóvenes menores de 25 años el paro baja un 9,91% en el año

Desde la perspectiva de sexo, el descenso interanual del paro es superior en el grupo de hombres, con una reducción del 10,19%, frente al 4,90% de las mujeres; en la variación intermensual se produce una subida del 0,93% en el grupo de mujeres y un descenso de dos centésimas en el grupo de hombres, con cifras totales de 240.417 hombres parados y 268.031 mujeres paradas.

En el grupo de jóvenes menores de 25 años el paro baja un 9,91% respecto al año anterior, un 9,72% entre los hombres y un 10,13% entre las mujeres. En la evolución intermensual ambos grupos experimentan incrementos: un 5,04% entre los hombres y un 4,80% entre las mujeres.

El paro desciende en Industria y Construcción

Por sectores económicos y en la evolución interanual, el paro baja en todos los sectores, salvo en Agricultura que se incrementa en un 1,45% y en el colectivo de "Sin Empleo Anterior" que sube un 4,21%; en Industria baja un 12,30%, en Construcción un 16,95% y en Servicios un 6,20%. En la evolución intermensual se observan descensos en Industria un 1,29% y en Construcción el 1,53%, mientras crece en el colectivo de "Sin Empleo Anterior" el 3,55%, en Servicios un 0,75% y en Agricultura un 1,01%.

Contratos

El número total de contratos se incrementa en el año un 17,20%

El número de contratos formalizados en la región en el mes de Febrero fue 150.740, supone un 17,20% más que en el mismo mes del año anterior, sin embargo con respecto a Enero pasado representa un descenso del 3,28%.

Los contratos indefinidos aumentan un 21,42% anual

Por tipología de contratos, los indefinidos crecen un 21,42% en el año y un 2,17% en el mes; los temporales crecen un 16,30% respecto a Febrero de 2.014 y descienden un 4,42% con respecto al mes anterior, con un total de 27.501 contratos indefinidos y 123.239 temporales.

La tasa de indefinidos sobre total crece un punto porcentual en el último mes

En España, el número total de contratos formalizados en el mes de Febrero fueron 1.226.950, implica una subida del 12,47% con respecto al mismo mes del año anterior, no obstante, si se compara con enero pasado, representa un descenso del 10,30%.

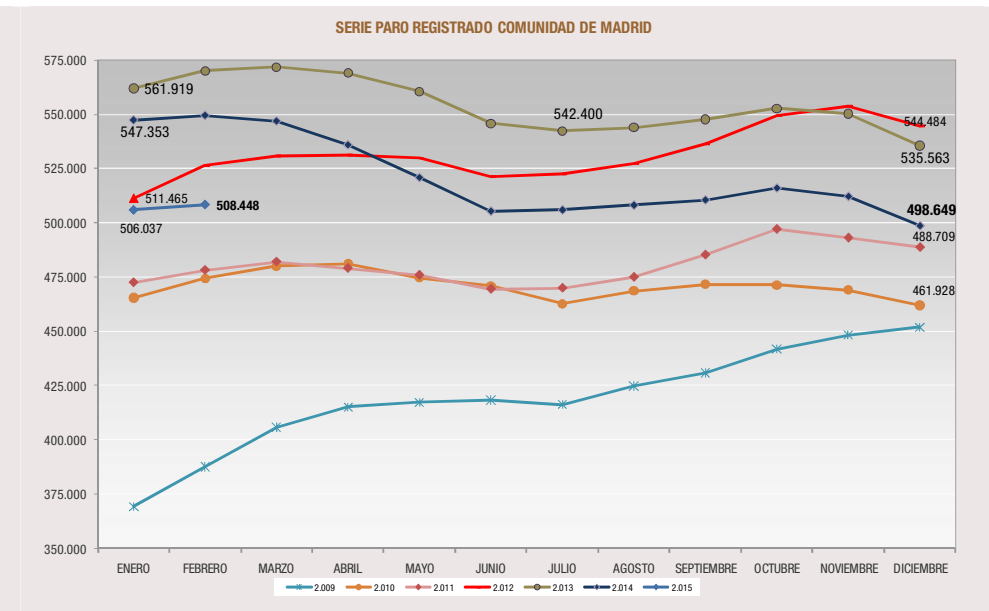
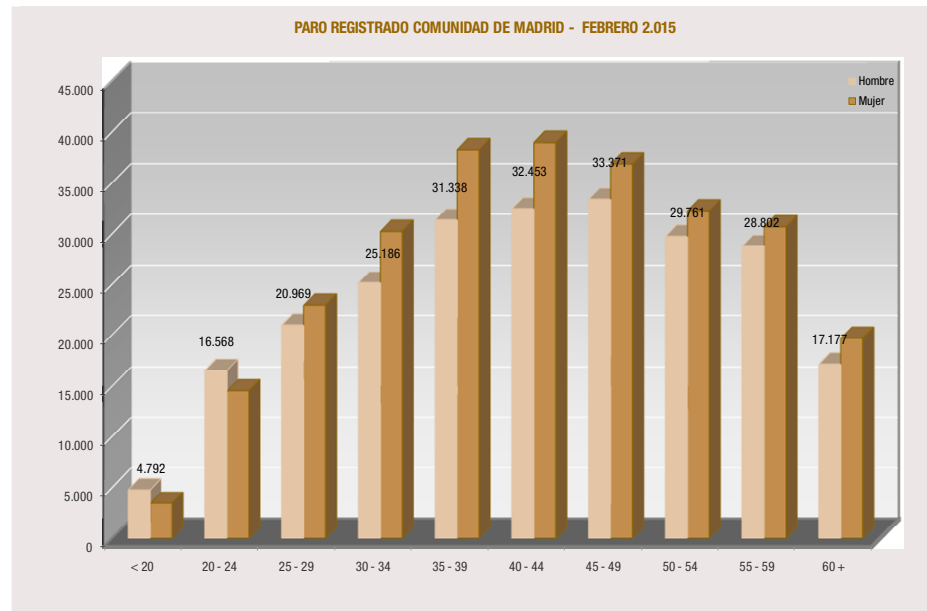
Los contratos indefinidos formalizados en España fueron 120.281, cifra que significa un incremento anual del 22,98% y mensual de tres centésimas. Los contratos temporales crecen un 11,44% en el año, situándose en 1.106.669, con respecto a enero pasado significa un descenso del 11,29%.

La tasa de contratos indefinidos sobre el total de contratos en la Comunidad de Madrid es de 18,24%, crece 0,63 puntos porcentual en el año, y 0,97 puntos en el mes. En el caso de España, la tasa se sitúa en el 9,80%, aumenta 0,84 p.p. en el año y 1,01 puntos respecto al mes anterior.

PARO REGISTRADO COMUNIDAD DE MADRID		DATOS FEBRERO 2.015			VARIACION INTERMENSUAL						VARIACION INTERANUAL					
		SEXO			HOMBRES		MUJERES		TOTAL		HOMBRES		MUJERES		TOTAL	
		Hombre	Mujer	Total	V.A.	%	V.A.	%	V.A.	%	V.A.	%	V.A.	%	V.A.	%
EDAD																
< 25	< 20	4.792	3.474	8.266	302	6,73	304	9,59	606	7,91	-235	-4,67	-67	-1,89	-302	-3,52
	20 - 24	16.568	14.571	31.139	723	4,56	522	3,72	1.245	4,16	-2.066	-11,09	-1.967	-11,89	-4.033	-11,47
	Subtotal < 25	21.360	18.045	39.405	1.025	5,04	826	4,80	1.851	4,93	-2.301	-9,72	-2.034	-10,13	-4.335	-9,91
25 - 44	25 - 29	20.969	22.994	43.963	340	1,65	542	2,41	882	2,05	-3.741	-15,14	-2.498	-9,80	-6.239	-12,43
	30 - 34	25.186	30.237	55.423	20	0,08	361	1,21	381	0,69	-5.888	-18,95	-3.959	-11,58	-9.847	-15,09
	35 - 39	31.338	38.308	69.646	-266	-0,84	250	0,66	-16	-0,02	-6.333	-16,81	-4.170	-9,82	-10.503	-13,10
	40 - 44	32.453	38.993	71.446	-287	-0,88	86	0,22	-201	-0,28	-4.287	-11,67	-1.962	-4,79	-6.249	-8,04
	Subtotal 25 - 44	109.946	130.532	240.478	-193	-0,18	1.239	0,96	1.046	0,44	-20.249	-15,55	-12.589	-8,80	-32.838	-12,01
> 45	45 - 49	33.371	36.867	70.238	-267	-0,79	133	0,36	-134	-0,19	-2.976	-8,19	-876	-2,32	-3.852	-5,20
	50 - 54	29.761	32.239	62.000	-325	-1,08	91	0,28	-234	-0,38	-1.884	-5,95	-429	-1,31	-2.313	-3,60
	55 - 59	28.802	30.675	59.477	-251	-0,86	48	0,16	-203	-0,34	-1	0,00	1.088	3,68	1.087	1,86
	60 +	17.177	19.673	36.850	-44	-0,26	129	0,66	85	0,23	143	0,84	1.042	5,59	1.185	3,32
	Subtotal > 45	109.111	119.454	228.565	-887	-0,81	401	0,34	-486	-0,21	-4.718	-4,14	825	0,70	-3.893	-1,67
Total		240.417	268.031	508.448	-55	-0,02	2.466	0,93	2.411	0,48	-27.268	-10,19	-13.798	-4,90	-41.066	-7,47
NIVEL FORMATIVO																
11	Estudios primarios incompletos	22.061	18.648	40.709	46	0,21	280	1,52	326	0,81	-1.428	-6,08	105	0,57	-1.323	-3,15
12	Estudios primarios completos	46.881	42.038	88.919	253	0,54	1.012	2,47	1.265	1,44	-1.005	-2,10	2.527	6,40	1.522	1,74
21	Prog. for. inserción no precisan tit. académica 1ª et. secundaria (+ 300 h)	940	748	1.688	61	6,94	20	2,75	81	5,04	31	3,41	127	20,45	158	10,33
22	1ª et. ed. secundaria sin tit. grad. escolar o equivalente	41.986	35.595	77.581	219	0,52	853	2,46	1.072	1,40	-3.371	-7,43	1.107	3,21	-2.264	-2,84
23	1ª et. ed. secundaria con título graduado escolar o equivalente	49.306	52.894	102.200	-142	-0,29	249	0,47	107	0,10	-11.617	-19,07	-8.323	-13,60	-19.940	-16,33
31	Prog. form. inserción laboral precisan titu. secundaria 1ª et. (+ 300 horas)	294	244	538	-9	-2,97	5	2,09	-4	-0,74	-16	-5,16	-8	-3,17	-24	-4,27
32	Enseñanzas bachillerato	27.252	35.591	62.843	-23	-0,08	190	0,54	167	0,27	-3.208	-10,53	-2.560	-6,71	-5.768	-8,41
33	Gº medio f.p. específica, artes plásticas y diseño y deportivas	11.845	19.531	31.376	44	0,37	270	1,40	314	1,01	-1.304	-9,92	-1.327	-6,36	-2.631	-7,74
34	Gº medio música y danza	47	73	120	-2	-4,08	0	0,00	-2	-1,64	-5	-9,62	4	5,80	-1	-0,83
41	Prog. for. inserción laboral precisan tit. secundaria 2ª et. (+ 300 horas)	45	47	92	-5	-10,00	-2	-4,08	-7	-7,07	3	7,14	-6	-11,32	-3	-3,16
51	Gº superior f.p. específica y equivalente, artes plásticas y diseño y deportivas	11.194	16.304	27.498	-123	-1,09	-6	-0,04	-129	-0,47	-1.774	-13,68	-1.225	-6,99	-2.999	-9,83
52	Tit. propios universidades y otras enseñ. precisan tit. bachiller (2 y + años)	89	93	182	-7	-7,29	-5	-5,10	-12	-6,19	-16	-15,24	-20	-17,70	-36	-16,51
53	Prog. form. inserción laboral precisan f.p. Gº superior (+ 300 horas)	15	18	33	1	7,14	0	0,00	1	3,13	-5	-25,00	0	0,00	-5	-13,16
54	Diplomados o equivalente	6.475	12.715	19.190	-219	-3,27	-211	-1,63	-430	-2,19	-1.446	-18,26	-1.800	-12,40	-3.246	-14,47
55	Licenciados o equivalente	15.764	26.123	41.887	-142	-0,89	-277	-1,05	-419	-0,99	-2.160	-12,05	-3.191	-10,89	-5.351	-11,33
56	Estud. oficial. especialización profesional	197	384	581	-6	-2,96	3	0,79	-3	-0,51	-41	-17,23	-60	-13,51	-101	-14,81
61	Doctorado universitario	327	435	762	-8	-2,39	-12	-2,68	-20	-2,56	1	0,31	-8	-1,81	-7	-0,91
50	Postgraduados	1.650	2.722	4.372	37	2,29	33	1,23	70	1,63	529	47,19	857	45,95	1.386	46,42
80	Sin estudios	4.049	3.828	7.877	-30	-0,74	64	1,70	34	0,43	-436	-9,72	3	0,08	-433	-5,21

PARO REGISTRADO COMUNIDAD DE MADRID		DATOS FEBRERO 2.015			VARIACION INTERMENSUAL						VARIACION INTERANUAL					
		SEXO			HOMBRES		MUJERES		TOTAL		HOMBRES		MUJERES		TOTAL	
		Hombre	Mujer	Total	V.A.	%	V.A.	%	V.A.	%	V.A.	%	V.A.	%	V.A.	%
GRUPOS PROFESIONALES																
0	Ocupaciones militares	135	32	167	3	2,27	-2	-5,88	1	0,60	1	0,75	-28	-46,67	-27	-13,92
1	Directores y gerentes	5.858	2.603	8.461	-46	-0,78	-39	-1,48	-85	-0,99	-719	-10,93	-264	-9,21	-983	-10,41
2	Técnicos y profesionales científicos e intelectuales	24.179	34.316	58.495	-328	-1,34	-305	-0,88	-633	-1,07	-3.260	-11,88	-3.438	-9,11	-6.698	-10,27
3	Técnicos; profesionales de apoyo	25.194	20.532	45.726	-194	-0,76	34	0,17	-160	-0,35	-3.644	-12,64	-1.803	-8,07	-5.447	-10,64
4	Empleados contables, administrativos y otros de oficina	15.343	57.750	73.093	8	0,05	0	0,00	8	0,01	-1.234	-7,44	-4.139	-6,69	-5.373	-6,85
5	Trabaj. servic. restauración, personales, protección y vendedores	33.562	76.423	109.985	720	2,19	1.891	2,54	2.611	2,43	-778	-2,27	-1.913	-2,44	-2.691	-2,39
6	Trabaj. cualific. sector agrícola, ganadero, forestal y pesquero	4.448	1.499	5.947	6	0,14	23	1,56	29	0,49	-103	-2,26	-16	-1,06	-119	-1,96
7	Artesanos y trabaj. cualific. industria manufacturera y construcción (no operadores)	68.779	4.189	72.968	-769	-1,11	17	0,41	-752	-1,02	-11.623	-14,46	-476	-10,20	-12.099	-14,22
8	Operadores de instalaciones y maquinaria, y montadores	21.749	4.367	26.116	-147	-0,67	-57	-1,29	-204	-0,78	-3.298	-13,17	-388	-8,16	-3.686	-12,37
9	Ocupaciones elementales	41.170	66.320	107.490	692	1,71	904	1,38	1.596	1,51	-2.610	-5,96	-1.333	-1,97	-3.943	-3,54
SECTORES Y SECCIONES DE ACTIVIDAD																
A	Agricultura, ganadería, silvicultura y pesca	3.422	1.402	4.824	26	0,77	22	1,59	48	1,01	82	2,46	-13	-0,92	69	1,45
	Agricultura	3.422	1.402	4.824	26	0,77	22	1,59	48	1,01	82	2,46	-13	-0,92	69	1,45
B	Industrias extractivas	362	269	631	-2	-0,55	-6	-2,18	-8	-1,25	-9	-2,43	8	3,07	-1	-0,16
C	Industria manufacturera	18.264	13.821	32.085	-463	-2,47	41	0,30	-422	-1,30	-3.217	-14,98	-1.273	-8,43	-4.490	-12,28
D	Suministro de energía eléctrica, gas, vapor y aire	183	101	284	5	2,81	-3	-2,88	2	0,71	-9	-4,69	-7	-6,48	-16	-5,33
E	Suministro de agua, actividades de saneamiento, ge	2.657	2.350	5.007	-34	-1,26	-33	-1,38	-67	-1,32	-469	-15,00	-354	-13,09	-823	-14,12
	Industria	21.466	16.541	38.007	-494	-2,25	-1	-0,01	-495	-1,29	-3.704	-14,72	-1.626	-8,95	-5.330	-12,30
F	Construcción	49.206	7.736	56.942	-883	-1,76	0	0,00	-883	-1,53	-10.738	-17,91	-882	-10,23	-11.620	-16,95
	Construcción	49.206	7.736	56.942	-883	-1,76	0	0,00	-883	-1,53	-10.738	-17,91	-882	-10,23	-11.620	-16,95
G	Comercio al por mayor y al por menor; reparación d	28.907	39.606	68.513	344	1,20	891	2,30	1.235	1,84	-2.474	-7,88	-2.070	-4,97	-4.544	-6,22
H	Transporte y almacenamiento	13.724	6.887	20.611	106	0,78	69	1,01	175	0,86	-1.908	-12,21	-565	-7,58	-2.473	-10,71
I	Hostelería	17.527	25.052	42.579	458	2,68	469	1,91	927	2,23	-314	-1,76	-561	-2,19	-875	-2,01
J	Información y comunicaciones	8.737	9.021	17.758	-53	-0,60	-60	-0,66	-113	-0,63	-1.729	-16,52	-1.164	-11,43	-2.893	-14,01
K	Actividades financieras y de seguros	2.134	3.230	5.364	1	0,05	11	0,34	12	0,22	-183	-7,90	-86	-2,59	-269	-4,78
L	Actividades inmobiliarias	1.405	2.069	3.474	-10	-0,71	36	1,77	26	0,75	-56	-3,83	-90	-4,17	-146	-4,03
M	Actividades profesionales, científicas y técnicas	28.026	40.190	68.216	-213	-0,75	95	0,24	-118	-0,17	-4.670	-14,28	-3.994	-9,04	-8.664	-11,27
N	Actividades administrativas y servicios auxiliares	33.060	44.978	78.038	377	1,15	356	0,80	733	0,95	-1.482	-4,29	-1.968	-4,19	-3.450	-4,23
O	Administración Pública y defensa; Seguridad Social	4.805	8.383	13.188	-49	-1,01	-160	-1,87	-209	-1,56	-222	-4,42	-843	-9,14	-1.065	-7,47
P	Educación	3.497	9.828	13.325	-117	-3,24	-274	-2,71	-391	-2,85	-127	-3,50	-316	-3,12	-443	-3,22
Q	Actividades sanitarias y de servicios sociales	3.137	15.643	18.780	-13	-0,41	-6	-0,04	-19	-0,10	-113	-3,48	-1.232	-7,30	-1.345	-6,68
S	Otros servicios	4.465	4.654	9.119	5	0,11	70	1,53	75	0,83	-117	-2,55	-90	-1,90	-207	-2,22
R	Actividades artísticas, recreativas y de entrenimi	4.284	9.750	14.034	-4	-0,09	162	1,69	158	1,14	-304	-6,63	-291	-2,90	-595	-4,07
T	Actividades de los hogares como empleadores de per	2.539	6.472	9.011	19	0,75	326	5,30	345	3,98	214	9,20	1.511	30,46	1.725	23,68
U	Actividades de organizaciones y organismos extrate	114	177	291	-3	-2,56	5	2,91	2	0,69	-4	-3,39	-2	-1,12	-6	-2,02
	Servicios	156.361	225.940	382.301	848	0,55	1.990	0,89	2.838	0,75	-13.489	-7,94	-11.761	-4,95	-25.250	-6,20
X	Sin empleo anterior	9.962	16.412	26.374	448	4,71	455	2,85	903	3,55	581	6,19	484	3,04	1.065	4,21
	Colectivo sin empleo anterior	9.962	16.412	26.374	448	4,71	455	2,85	903	3,55	581	6,19	484	3,04	1.065	4,21

PARO REGISTRADO COMUNIDAD DE MADRID		DATOS FEBRERO 2.015			VARIACION INTERMENSUAL						VARIACION INTERANUAL					
		SEXO			HOMBRES		MUJERES		TOTAL		HOMBRES		MUJERES		TOTAL	
		Hombre	Mujer	Total	V.A.	%	V.A.	%	V.A.	%	V.A.	%	V.A.	%	V.A.	%
NACIONALIDAD																
0	Española	192.825	231.204	424.029	-164	-0,08	1.696	0,74	1.532	0,36	-20.712	-9,70	-11.627	-4,79	-32.339	-7,09
1	Comunitaria	17.817	14.348	32.165	-90	-0,50	224	1,59	134	0,42	-1.775	-9,06	-42	-0,29	-1.817	-5,35
2	Extracomunitaria	29.775	22.479	52.254	199	0,67	546	2,49	745	1,45	-4.781	-13,84	-2.129	-8,65	-6.910	-11,68
TIEMPO EN DESEMPLEO																
P.L.D.	<3 MESES	71.504	66.345	137.849	392	0,55	2.153	3,35	2.545	1,88	-5.281	-6,88	-190	-0,29	-5.471	-3,82
	3-6 MESES	39.534	39.589	79.123	1.290	3,37	1.230	3,21	2.520	3,29	-5.800	-12,79	-3.286	-7,66	-9.086	-10,30
	6-12 MESES	34.218	37.539	71.757	-1.391	-3,91	-931	-2,42	-2.322	-3,13	-9.421	-21,59	-7.234	-16,16	-16.655	-18,84
	1-2 AÑOS	41.143	48.001	89.144	-431	-1,04	-431	-0,89	-862	-0,96	-10.780	-20,76	-8.742	-15,41	-19.522	-17,97
	2-3 AÑOS	21.611	27.980	49.591	-275	-1,26	-70	-0,25	-345	-0,69	-1.575	-6,79	-902	-3,12	-2.477	-4,76
	3-4 AÑOS	12.804	17.307	30.111	71	0,56	133	0,77	204	0,68	1.616	14,44	2.118	13,94	3.734	14,16
	> 4 AÑOS	19.603	31.270	50.873	289	1,50	382	1,24	671	1,34	3.973	25,42	4.438	16,54	8.411	19,81
Subtotal Paro Larga Duración		95.161	124.558	219.719	-346	-0,36	14	0,01	-332	-0,15	-6.766	-6,64	-3.088	-2,42	-9.854	-4,29
TOTAL		240.417	268.031	508.448	-55	-0,02	2.466	0,93	2.411	0,48	-27.268	-10,19	-13.798	-4,90	-41.066	-7,47



Resumen Mensual Paro y Contratos Registrados, Madrid y España

PARO REGISTRADO		Datos Febrero 2.015	Variación intermensual		Variación interanual			
			Diferencia	%	Diferencia	%		
COMUNIDAD DE MADRID	Total	AMBOS SEXOS	508.448	2.411	0,48%	-41.066	-7,47%	
		Hombres	240.417	-55	-0,02%	-27.268	-10,19%	
		Mujeres	268.031	2.466	0,93%	-13.798	-4,90%	
	Edad	Menores de 25	39.405	1.851	4,93%	-4.335	-9,91%	
		Hombres	21.360	1.025	5,04%	-2.301	-9,72%	
		Mujeres	18.045	826	4,80%	-2.034	-10,13%	
	Sectores	Agricultura	4.824	48	1,01%	69	1,45%	
		Industria	38.007	-495	-1,29%	-5.330	-12,30%	
		Construcción	56.942	-883	-1,53%	-11.620	-16,95%	
		Servicios	382.301	2.838	0,75%	-25.250	-6,20%	
		S/E Anterior	26.374	903	3,55%	1.065	4,21%	
	Nacionalidad	Españoles	424.029	1.532	0,36%	-32.339	-7,09%	
		Extranjeros:	84.419	879	1,05%	-8.727	-9,37%	
		Comunitarios	32.165	134	0,42%	-1.817	-5,35%	
		No Comunitarios	52.254	745	1,45%	-6.910	-11,68%	
	ESPAÑA	Total	AMBOS SEXOS	4.512.153	-13.538	-0,30%	-300.333	-6,24%
Hombres			2.117.980	-19.857	-0,93%	-216.642	-9,28%	
Mujeres			2.394.173	6.319	0,26%	-83.691	-3,38%	
Edad		Menores de 25	387.501	2.569	0,67%	-41.206	-9,61%	
		Hombres	202.455	1.048	0,52%	-22.838	-10,14%	
		Mujeres	185.046	1.521	0,83%	-18.368	-9,03%	
Nacionalidad		Españoles	3.965.924	-16.568	-0,42%	-270.400	-6,38%	
		Extranjeros:	546.229	3.030	0,56%	-29.933	-5,20%	
		Comunitarios	190.698	-84	-0,04%	-7.611	-3,84%	
		No Comunitarios	355.531	3.114	0,88%	-22.322	-5,91%	
CONTRATOS REGISTRADOS		Datos Febrero 2.015	Variación intermensual		Variación interanual			
			Diferencia	%	Diferencia	%		
COM. DE MADRID	Tipología de contrato	Indefinidos	27.501	585	2,17%	4.852	21,42%	
		Temporales	123.239	-5.696	-4,42%	17.274	16,30%	
		Total contratos	150.740	-5.111	-3,28%	22.126	17,20%	
		Indefinidos/Totales	18,24%	0,97		0,63		
	% indefinidos sobre total	Agricultura	8,51%	2,78		-0,90		
		Industria	15,51%	1,52		-0,09		
		Construcción	12,34%	0,32		1,54		
		Servicios	19,06%	0,93		0,61		
	ESPAÑA	Tipología de contrato	Indefinidos	120.281	42	0,03%	22.477	22,98%
			Temporales	1.106.669	-140.887	-11,29%	113.594	11,44%
Total contratos			1.226.950	-140.845	-10,30%	136.071	12,47%	
Indefinidos/Totales			9,80%	1,01		0,84		

SERIE PARO REGISTRADO - COMUNIDAD DE MADRID -												
Mes	2.004	2.005	2.006	2.007	2.008	2.009	2.010	2.011	2.012	2.013	2.014	2.015
ENERO	259.943	235.260	225.259	218.201	246.797	369.256	465.452	472.468	511.465	561.919	547.353	506.037
FEBRERO	261.880	233.111	225.214	220.752	255.339	387.545	474.356	478.170	526.374	570.039	549.514	508.448
MARZO	258.131	234.722	223.860	222.811	253.924	405.673	480.022	482.025	530.875	571.751	546.879	
ABRIL	260.796	233.518	220.235	222.172	259.611	415.142	481.244	479.070	531.317	569.030	535.914	
MAYO	253.209	222.420	215.748	218.126	262.660	417.273	474.661	475.876	529.740	560.560	520.863	
JUNIO	245.827	221.890	206.759	216.651	266.936	418.284	470.913	469.511	521.246	545.844	505.428	
JULIO	240.799	224.153	212.432	216.289	268.135	416.264	462.720	469.957	522.421	542.400	505.978	
AGOSTO	243.556	227.684	217.021	223.083	279.234	424.759	468.609	474.997	527.261	543.905	508.153	
SEPTIEMBRE	241.335	221.671	213.081	220.372	288.972	430.784	471.643	485.206	536.457	547.701	510.581	
OCTUBRE	242.181	221.285	213.581	225.543	315.159	441.858	471.388	497.025	549.354	552.758	516.048	
NOVIEMBRE	239.216	220.227	212.754	227.629	330.439	448.224	469.079	493.012	553.762	550.269	512.177	
DIEMBRE	229.814	216.066	211.558	229.150	345.333	451.929	461.928	488.709	544.484	535.563	498.649	
VARIACIONES INTERMENSUALES ABSOLUTAS												
MES	2.004	2.005	2.006	2.007	2.008	2.009	2.010	2.011	2.012	2.013	2.014	2.015
ENERO	8.475	5.446	9.193	6.643	17.647	23.923	13.523	10.540	22.756	17.435	11.790	7.388
FEBRERO	1.937	-2.149	-45	2.551	8.542	18.289	8.904	5.702	14.909	8.120	2.161	2.411
MARZO	-3.749	1.611	-1.354	2.059	-1.415	18.128	3,55	3.855	4.501	1.712	-2.635	
ABRIL	2.665	-1.204	-3.625	-639	5.687	9.469	1.222	-2.955	442	-2.721	-10.965	
MAYO	-7.587	-11.098	-4.487	-4.046	3.049	2.131	-6.583	-3.194	-1.577	-8.470	-15.051	
JUNIO	-7.382	-530	-8.989	-1.475	4.276	1.011	-3.748	-6.365	-8.494	-14.716	-15.435	
JULIO	-5.028	2.263	5.673	-362	1.199	-2.020	-8.193	446	1.175	-3.444	550	
AGOSTO	2.757	3.531	4.589	6.794	11.099	8.495	5.889	5.040	4.840	1.505	2.175	
SEPTIEMBRE	-2.222	-6.013	-3.940	-2.711	9.738	6.025	3.034	10.209	9.196	3.796	2.428	
OCTUBRE	846	-386	500	5.171	26.187	11.074	-255	11.819	12.897	5.057	5.467	
NOVIEMBRE	-2.964	-1.058	-827	2.086	15.280	6.366	-2.309	-4.013	4.408	-2.489	-3.871	
DIEMBRE	-9.403	-4.161	-1.196	1.521	14.894	3.705	-7.151	-4.303	-9.278	-14.706	-13.528	
VARIACIONES INTERMENSUALES RELATIVAS												
MES	2.004	2.005	2.006	2.007	2.008	2.009	2.010	2.011	2.012	2.013	2.014	2.015
ENERO	3,37	2,37	4,25	3,14	7,70	6,93	2,99	2,28	4,66	3,20	2,20	1,48
FEBRERO	0,74	-0,91	-0,02	1,17	3,46	4,95	1,91	1,21	2,91	1,45	0,39	0,48
MARZO	-1,43	0,69	-0,60	0,93	-0,55	4,68	1,19	0,81	0,86	0,30	-0,48	
ABRIL	1,03	-0,51	-1,62	-0,29	2,24	2,33	0,25	-0,61	0,08	-0,48	-2,01	
MAYO	-2,91	-4,75	-2,04	-1,82	1,17	0,51	-1,37	-0,67	-0,30	-1,49	-2,81	
JUNIO	-2,92	-0,24	-4,17	-0,68	1,63	0,24	-0,79	-1,34	-1,60	-2,63	-2,96	
JULIO	-2,05	1,02	2,74	-0,17	0,45	-0,48	-1,74	0,09	0,23	-0,63	0,11	
AGOSTO	1,14	1,58	2,16	3,14	4,14	2,04	1,27	1,07	0,93	0,28	0,43	
SEPTIEMBRE	-0,91	-2,64	-1,82	-1,22	3,49	1,42	0,65	2,15	1,74	0,70	0,48	
OCTUBRE	0,35	-0,17	0,23	2,35	9,06	2,57	-0,05	2,44	2,40	0,92	1,07	
NOVIEMBRE	-1,22	-0,48	-0,39	0,92	4,85	1,44	-0,49	-0,81	0,80	-0,45	-0,75	
DIEMBRE	-3,93	-1,89	-0,56	0,67	4,51	0,83	-1,52	-0,87	-1,68	-2,67	-2,64	
VARIACIONES INTERANUALES ABSOLUTAS												
MES	2.004	2.005	2.006	2.007	2.008	2.009	2.010	2.011	2.012	2.013	2.014	2.015
ENERO	1.935	-24.683	-10.001	-7.058	28.596	122.459	96.196	7.016	38.997	50.454	-14.566	-41.316
FEBRERO	2.372	-28.769	-7.897	-4.462	34.587	132.206	86.811	3.814	48.204	43.665	-20.525	-41.066
MARZO	-4.715	-23.409	-10.862	-1.049	31.113	151.749	74.349	2.003	48.850	40.876	-24.872	
ABRIL	635	-27.278	-13.283	1.937	37.439	155.531	66.102	-2.174	52.247	37.713	-33.116	
MAYO	-978	-30.789	-6.672	2.378	44.534	154.613	57.388	1.215	53.864	30.820	-39.697	
JUNIO	-1.083	-23.937	-15.131	9.892	50.285	151.348	52.629	-1.402	51.735	24.598	-40.416	
JULIO	-4.234	-16.646	-11.721	3.857	51.846	148.129	46.456	7.237	52.464	19.979	-36.422	
AGOSTO	-5.034	-15.872	-10.663	6.062	56.151	145.525	43.850	6.388	52.264	16.644	-35.752	
SEPTIEMBRE	-8.534	-19.664	-8.590	7.291	68.600	141.812	40.859	13.563	51.251	11.244	-37.120	
OCTUBRE	-13.740	-20.896	-7.704	11.962	89.616	126.699	29.530	25.637	52.329	3.404	-36.710	
NOVIEMBRE	-13.931	-18.989	-7.473	14.875	102.810	117.785	20.855	23.933	60.750	-3.493	-38.092	
DIEMBRE	-21.654	-13.748	-4.508	17.592	116.183	106.596	9.999	26.781	55.775	-8.921	-36.914	
VARIACIONES INTERANUALES RELATIVAS												
MES	2.004	2.005	2.006	2.007	2.008	2.009	2.010	2.011	2.012	2.013	2.014	2.015
ENERO	0,75	-9,50	-4,25	-3,13	13,11	49,62	26,05	1,51	8,25	9,86	-2,59	-7,55
FEBRERO	0,91	-10,99	-3,39	-1,98	15,67	51,78	22,40	0,80	10,08	8,30	-3,60	-7,47
MARZO	-1,79	-9,07	-4,63	-0,47	13,96	59,76	18,33	0,42	10,13	7,70	-4,35	
ABRIL	0,24	-10,46	-5,69	0,88	16,85	59,91	15,92	-0,45	10,91	7,10	-5,82	
MAYO	-0,38	-12,16	-3,00	1,10	20,42	58,86	13,75	0,26	11,32	5,82	-7,08	
JUNIO	-0,44	-9,74	-6,82	4,78	23,21	56,70	12,58	-0,30	11,02	4,72	-7,40	
JULIO	-1,73	-6,91	-5,23	1,82	23,97	55,24	11,16	1,56	11,16	3,82	-6,71	
AGOSTO	-2,03	-6,52	-4,68	2,79	25,17	52,12	10,32	1,36	11,00	3,16	-6,57	
SEPTIEMBRE	-3,42	-8,15	-3,88	3,42	31,13	49,07	9,48	2,88	10,56	2,10	-6,78	
OCTUBRE	-5,37	-8,63	-3,48	5,60	39,73	40,20	6,68	5,44	10,53	0,62	-6,64	
NOVIEMBRE	-5,50	-7,94	-3,39	6,99	45,17	35,65	4,65	5,10	12,32	-0,63	-6,92	
DIEMBRE	-8,61	-5,98	-2,09	8,32	50,70	30,87	2,21	5,80	11,41	-1,64	-6,89	

ESPAÑA SERIE PARO REGISTRADO - ESPAÑA -												
MES	2.004	2.005	2.006	2.007	2.008	2.009	2.010	2.011	2.012	2.013	2.014	2.015
ENERO	2.232.560	2.176.599	2.171.503	2.082.508	2.261.925	3.327.801	4.048.493	4.231.003	4.599.829	4.980.778	4.814.435	4.525.691
FEBRERO	2.219.300	2.165.420	2.169.277	2.075.275	2.315.331	3.481.859	4.130.625	4.299.263	4.712.098	5.040.222	4.812.486	4.512.153
MARZO	2.181.546	2.144.835	2.148.530	2.059.451	2.300.975	3.605.402	4.166.613	4.333.669	4.750.867	5.035.243	4.795.866	
ABRIL	2.162.405	2.095.945	2.075.676	2.023.124	2.338.517	3.644.880	4.142.425	4.269.360	4.744.235	4.989.193	4.684.301	
MAYO	2.090.702	2.007.393	2.004.528	1.973.231	2.353.575	3.620.139	4.066.202	4.189.659	4.714.122	4.890.928	4.572.385	
JUNIO	2.054.113	1.974.860	1.959.754	1.965.869	2.390.424	3.564.889	3.982.368	4.121.801	4.615.269	4.763.680	4.449.701	
JULIO	2.014.218	1.989.417	1.954.984	1.970.338	2.426.916	3.544.095	3.908.578	4.079.742	4.587.455	4.698.814	4.419.860	
AGOSTO	2.049.639	2.019.110	1.983.677	2.028.296	2.530.001	3.629.080	3.969.661	4.130.927	4.625.634	4.698.783	4.427.930	
SEPTIEMBRE	2.050.514	2.013.286	1.966.166	2.017.363	2.625.368	3.709.447	4.017.763	4.226.744	4.705.279	4.724.355	4.447.650	
OCTUBRE	2.075.811	2.052.861	1.992.836	2.048.577	2.818.026	3.808.353	4.085.976	4.360.926	4.833.521	4.811.383	4.526.804	
NOVIEMBRE	2.121.089	2.095.580	2.023.164	2.094.473	2.989.269	3.868.946	4.110.294	4.420.462	4.907.817	4.808.908	4.512.116	
DICIEMBRE	2.112.715	2.102.937	2.022.873	2.129.547	3.128.963	3.923.603	4.100.073	4.422.359	4.848.723	4.701.338	4.447.711	
VARIACIONES INTERMENSUALES ABSOLUTAS												
MES	2.004	2.005	2.006	2.007	2.008	2.009	2.010	2.011	2.012	2.013	2.014	2.015
ENERO	51.312	63.884	68.566	59.635	132.378	198.838	124.890	130.930	177.470	132.055	113.097	77.980
FEBRERO	-13.260	-11.179	-2.226	-7.233	53.406	154.058	82.132	68.260	112.269	59.444	-1.949	-13.538
MARZO	-37.754	-20.585	-20.747	-15.824	-14.356	123.543	24.20	34.406	38.769	-4.979	-16.620	
ABRIL	-19.141	-48.890	-72.854	-36.327	37.542	39.478	-24.188	-64.309	-6.632	-46.050	-111.565	
MAYO	-71.703	-88.552	-71.148	-49.893	15.058	-24.741	-76.223	-79.701	-30.113	-98.265	-111.916	
JUNIO	-36.589	-32.533	-44.774	-7.362	36.849	-55.250	-83.834	-67.858	-98.853	-127.248	-122.684	
JULIO	-39.895	14.557	-4.770	4.469	36.492	-20.794	-73.790	-42.059	-27.814	-64.866	-29.841	
AGOSTO	35.421	29.693	28.693	57.958	103.085	84.985	61.083	51.185	38.179	-31	8.070	
SEPTIEMBRE	875	-5.824	-17.511	-10.933	95.367	80.367	48.102	95.817	79.645	25.572	19.720	
OCTUBRE	25.297	39.575	26.670	31.214	192.658	98.906	68.213	134.182	128.242	87.028	79.154	
NOVIEMBRE	45.278	42.719	30.328	45.896	171.243	60.593	24.318	59.536	74.296	-2.475	-14.688	
DICIEMBRE	-8.374	7.357	-291	35.074	139.694	54.657	-10.221	1.897	-59.094	-107.570	-64.405	
VARIACIONES INTERMENSUALES RELATIVAS												
MES	2.004	2.005	2.006	2.007	2.008	2.009	2.010	2.011	2.012	2.013	2.014	2.015
ENERO	2,35	3,02	3,26	2,95	6,22	6,35	3,18	3,19	4,01	2,72	2,41	1,75
FEBRERO	-0,59	-0,51	-0,10	-0,35	2,36	4,63	2,03	1,61	2,44	1,19	-0,04	-0,30
MARZO	-1,70	-0,95	-0,96	-0,76	-0,62	3,55	0,87	0,80	0,82	-0,10	-0,35	
ABRIL	-0,88	-2,28	-3,39	-1,76	1,63	1,09	-0,58	-1,48	-0,14	-0,91	-2,33	
MAYO	-3,32	-4,22	-3,43	-2,47	0,64	-0,68	-1,84	-1,87	-0,63	-1,97	-2,39	
JUNIO	-1,75	-1,62	-2,23	-0,37	1,57	-1,53	-2,06	-1,62	-2,10	-2,60	-2,68	
JULIO	-1,94	0,74	-0,24	0,23	1,53	-0,58	-1,85	-1,02	-0,60	-1,36	-0,67	
AGOSTO	1,76	1,49	1,47	2,94	4,25	2,40	1,56	1,25	0,83	0,00	0,18	
SEPTIEMBRE	0,04	-0,29	-0,88	-0,54	3,77	2,21	1,21	2,32	1,72	0,54	0,45	
OCTUBRE	1,23	1,97	1,36	1,55	7,34	2,67	1,70	3,17	2,73	1,84	1,78	
NOVIEMBRE	2,18	2,08	1,52	2,24	6,08	1,59	0,60	1,37	1,54	-0,05	-0,32	
DICIEMBRE	-0,39	0,35	-0,01	1,67	4,67	1,41	-0,25	0,04	-1,20	-2,24	-1,43	
VARIACIONES INTERANUALES ABSOLUTAS												
MES	2.004	2.005	2.006	2.007	2.008	2.009	2.010	2.011	2.012	2.013	2.014	2.015
ENERO	47.404	-55.961	-5.096	-88.995	179.417	1.065.876	720.692	182.510	368.826	380.949	-166.343	-288.744
FEBRERO	39.084	-53.880	3.857	-94.002	240.056	1.166.528	648.766	168.638	412.835	328.124	-227.736	-300.333
MARZO	18.048	-36.711	3.695	-89.079	241.524	1.304.427	561.211	167.056	417.198	284.376	-239.377	
ABRIL	57.930	-66.460	-20.269	-52.552	315.393	1.306.363	497.545	126.935	474.875	244.958	-304.892	
MAYO	55.101	-83.309	-2.865	-31.297	380.344	1.266.564	446.063	123.457	524.463	176.806	-318.543	
JUNIO	33.746	-79.253	-15.106	6.115	424.555	1.174.465	417.479	139.433	493.468	148.411	-313.979	
JULIO	18.254	-24.801	-34.433	15.354	456.578	1.117.179	364.483	171.164	507.713	111.359	-278.954	
AGOSTO	32.964	-30.529	-35.433	44.619	501.705	1.099.079	340.581	161.266	494.707	73.149	-270.853	
SEPTIEMBRE	10.884	-37.228	-47.120	51.197	608.005	1.084.079	308.316	208.981	478.535	19.076	-276.705	
OCTUBRE	-20.795	-22.950	-60.025	55.741	769.449	990.327	277.623	274.950	472.595	-22.138	-284.579	
NOVIEMBRE	-22.117	-25.509	-72.416	71.309	894.796	879.677	241.348	310.168	487.355	-98.909	-296.792	
DICIEMBRE	-68.533	-9.778	-80.064	106.674	999.416	794.640	176.470	322.286	426.364	-147.385	-253.627	
VARIACIONES INTERANUALES RELATIVAS												
MES	2.004	2.005	2.006	2.007	2.008	2.009	2.010	2.011	2.012	2.013	2.014	2.015
ENERO	2,17	-2,51	-0,23	-4,10	8,62	47,12	21,66	4,51	8,72	8,28	-3,34	-6,00
FEBRERO	1,79	-2,43	0,18	-4,33	11,57	50,38	18,63	4,08	9,60	6,96	-4,52	-6,24
MARZO	0,83	-1,68	0,17	-4,15	11,73	56,69	15,57	4,01	9,63	5,99	-4,75	
ABRIL	2,75	-3,07	-0,97	-2,53	15,59	55,86	13,65	3,06	11,12	5,16	-6,11	
MAYO	2,71	-3,98	-0,14	-1,56	19,28	53,81	12,32	3,04	12,52	3,75	-6,51	
JUNIO	1,67	-3,86	-0,76	0,31	21,60	49,13	11,71	3,50	11,97	3,22	-6,59	
JULIO	0,91	-1,23	-1,73	0,79	23,17	46,03	10,28	4,38	12,44	2,43	-5,94	
AGOSTO	1,63	-1,49	-1,75	2,25	24,74	43,44	9,38	4,06	11,98	1,58	-5,76	
SEPTIEMBRE	0,53	-1,82	-2,34	2,60	30,14	41,29	8,31	5,20	11,32	0,41	-5,86	
OCTUBRE	-0,99	-1,11	-2,92	2,80	37,56	35,14	7,29	6,73	10,84	-0,46	-5,91	
NOVIEMBRE	-1,03	-1,20	-3,46	3,52	42,72	29,43	6,24	7,55	11,02	-2,02	-6,17	
DICIEMBRE	-3,14	-0,46	-3,81	5,27	46,93	25,40	4,50	7,86	9,64	-3,04	-5,39	

Informe de paro registrado y contratos de trabajo

Incorpora datos nacionales

Febrero 2015

Datos estadísticos de periodicidad mensual de Paro Registrado y Contratos de Trabajo registrados en la Comunidad de Madrid. Incorpora datos nacionales de España. Contiene registros desde 2005 hasta la actualidad.