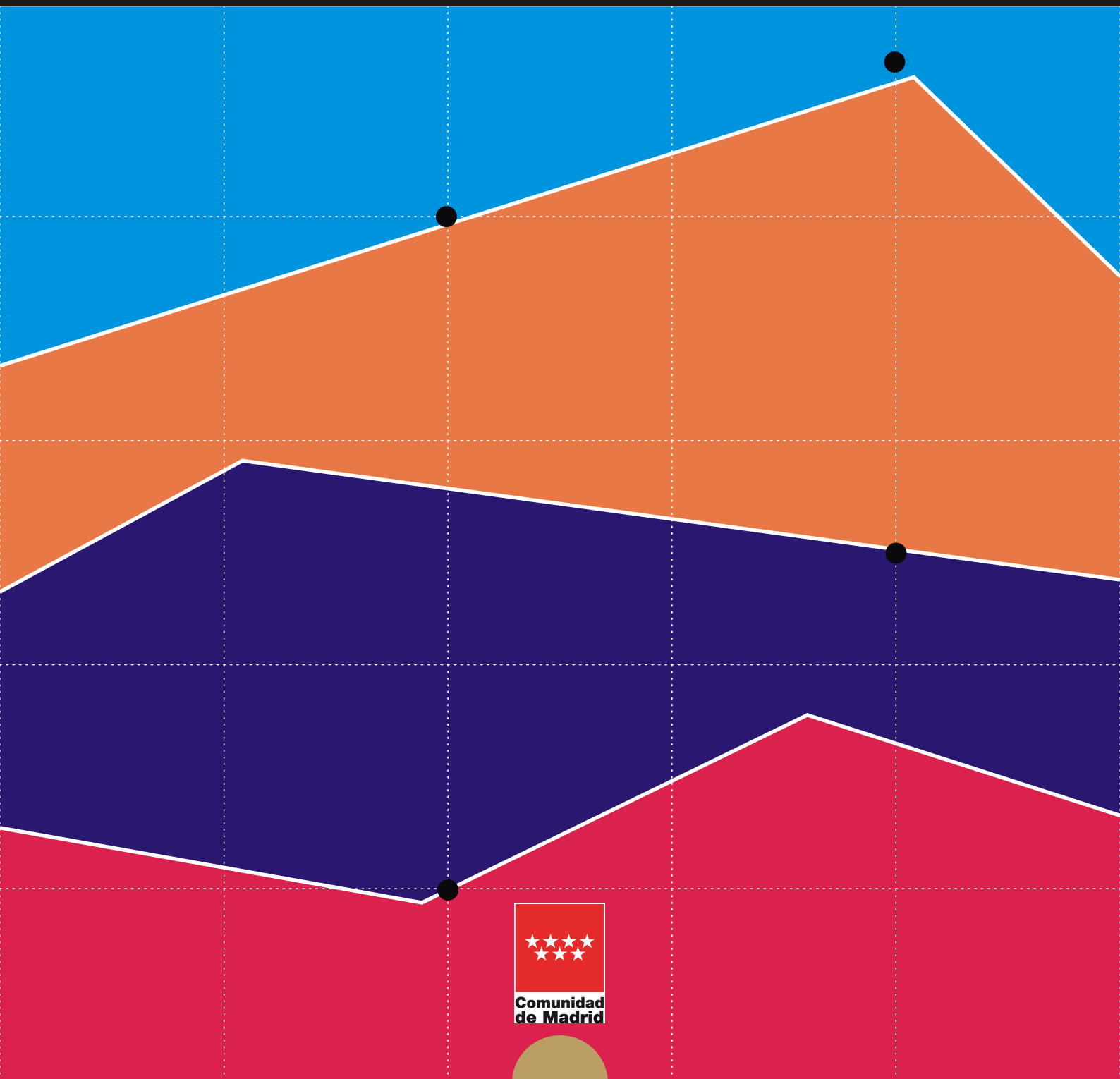


Informe de paro registrado y contratos de trabajo

Incorpora datos nacionales

Agosto 2017



CONSEJERÍA DE ECONOMÍA, EMPLEO Y HACIENDA

Consejera de Economía, Empleo y Hacienda

Excma. Sra. Dña. Engracia Hidalgo Tena

Viceconsejero de Hacienda y Empleo

Ilmo. Sr. D. Miguel Ángel García Martín

Director General del Servicio Público de Empleo

Ilmo. Sr. D. José María Díaz Zabala

Subdirectora General de Análisis, Planificación y Evaluación

Teresa Fernández Huete

Jefe del Área de Análisis y Estrategia

Antonio Hernando Sánchez

Equipo técnico editorial

Teresa Vara García

Pilar Jiménez Muñoz

© Comunidad de Madrid

Edita: Dirección General del Servicio Público de Empleo

de la Consejería de Economía, Empleo y Hacienda

Vía Lusitana, 21. 28025 Madrid.

Análisis.estrategia@madrid.org

www.madrid.org

Formato de edición: archivo electrónico

Edición: 09/2017

Editado en España - *Published in Spain*

Paro Registrado

El paro en la Comunidad de Madrid se sitúa en 383.307

En el mes de Agosto, el paro registrado en la Comunidad de Madrid desciende respecto al año anterior en 38.257 personas, el 9,08%, situándose en 383.307, cifra que respecto al mes anterior representa una subida del 1,02%, 3.865 parados más.

En España, el número de parados es de 3.382.324, desciende por tanto, respecto a Agosto de 2.016, en 315.172 personas, el 8,5%, con respecto al pasado Julio supone 46.400 parados más, un 1,4%.

Entre los jóvenes menores de 25 años el paro baja un 1,52% en el año

El descenso interanual del paro en la Comunidad, en el grupo de hombres, alcanza el 11,53%, frente al 7,22% de la bajada en el grupo de mujeres; la variación intermensual supone un incremento del paro entre los hombres del 0,81% y del 1,17% entre las mujeres, con cifras de 160.341 y 222.966 respectivamente.

En el grupo de jóvenes menores de 25 años, el paro baja en la Región un 1,52% respecto al año anterior: un 2,19% entre los hombres y un 0,82% entre las mujeres; la evolución intermensual representa un crecimiento del 2,63% del paro entre los jóvenes, con una subida del 1,57% en el grupo de hombres jóvenes, y del 3,74% en el caso de las mujeres.

Comparado con el año anterior, el paro desciende en todos los sectores

Por sectores económicos y en la evolución interanual, el paro baja en los siguientes sectores: en Industria un 11,43%, en Construcción un 16,68%, en Servicios un 8,73%, en Agricultura un 9,32%, y se incrementa en el colectivo de "Sin Empleo Anterior" un 2,06%. En la evolución intermensual se observan subidas en Industria, un 1,02%, y en Servicios, un 1,43%, mientras desciende en Agricultura un 3,88%, en Construcción un 0,63% y en el colectivo de "Sin Empleo Anterior" un 1,03%.

Contratos

El número total de contratos se incrementa un 6,78% en el año

El número de contratos formalizados en la Región en el mes de Agosto fue 160.487, supone un aumento respecto al mismo mes del año anterior del 6,78%, 10.184 contratos más, si se compara con el pasado Julio, la cifra representa un descenso del 27,67%, 61.390 contratos menos.

Los contratos indefinidos crecen un 11,22% interanual

Por tipología de contratos, los indefinidos crecen un 11,22% en el año y bajan un 25,22% respecto al mes anterior; los temporales crecen un 6,04% respecto a Agosto de 2.016 y descienden un 28,08% respecto a Julio, con un total de 23.792 contratos indefinidos y 136.695 contratos temporales.

En España, el número total de contratos formalizados en el mes de Agosto fueron 1.536.400, implica una subida del 5,8% anual y una bajada del 20,3% mensual.

La tasa de indefinidos sobre total se sitúa en 14,82%

Los contratos indefinidos formalizados en España fueron 115.382, cifra que implica un crecimiento anual de 9,8% y un descenso mensual del 24,1%. Los contratos temporales suben un 5,5% en el año y bajan un 20% en el mes, situándose en 1.421.018.

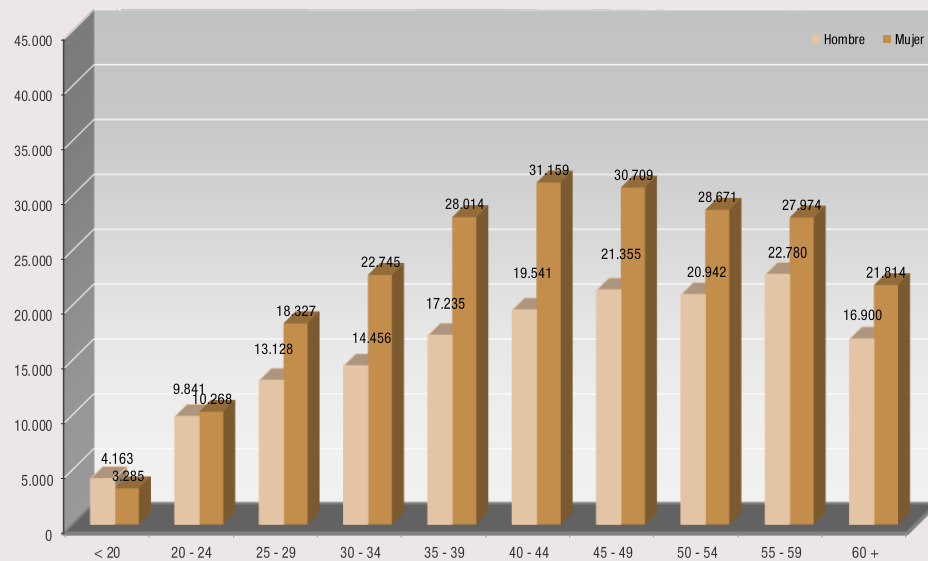
La tasa de contratos indefinidos sobre el total de contratos en la Comunidad de Madrid es de 14,82%, se incrementa cuarenta y ocho centésimas de punto porcentual en el mes y cincuenta y nueve centésimas respecto al año anterior. En el caso de España, la tasa se sitúa en el 7,5%.

PARO REGISTRADO COMUNIDAD DE MADRID		DATOS AGOSTO 2.017			VARIACION INTERMENSUAL						VARIACION INTERANUAL					
		SEXO			HOMBRES		MUJERES		TOTAL		HOMBRES		MUJERES		TOTAL	
		Hombre	Mujer	Total	V.A.	%	V.A.	%	V.A.	%	V.A.	%	V.A.	%	V.A.	%
EDAD																
< 25	< 20	4.163	3.285	7.448	-80	-1,89	-47	-1,41	-127	-1,68	432	11,58	349	11,89	781	11,71
	20 - 24	9.841	10.268	20.109	296	3,10	536	5,51	832	4,32	-745	-7,04	-461	-4,30	-1.206	-5,66
	Subtotal < 25	14.004	13.553	27.557	216	1,57	489	3,74	705	2,63	-313	-2,19	-112	-0,82	-425	-1,52
25 - 44	25 - 29	13.128	18.327	31.455	256	1,99	793	4,52	1.049	3,45	-1.194	-8,34	-1.388	-7,04	-2.582	-7,59
	30 - 34	14.456	22.745	37.201	169	1,18	332	1,48	501	1,37	-2.372	-14,10	-2.488	-9,86	-4.860	-11,55
	35 - 39	17.235	28.014	45.249	207	1,22	326	1,18	533	1,19	-4.179	-19,52	-3.993	-12,48	-8.172	-15,30
	40 - 44	19.541	31.159	50.700	224	1,16	335	1,09	559	1,11	-3.693	-15,89	-3.521	-10,15	-7.214	-12,46
	Subtotal 25 - 44	64.360	100.245	164.605	856	1,35	1.786	1,81	2.642	1,63	-11.438	-15,09	-11.390	-10,20	-22.828	-12,18
> 45	45 - 49	21.355	30.709	52.064	-14	-0,07	146	0,48	132	0,25	-4.030	-15,88	-3.118	-9,22	-7.148	-12,07
	50 - 54	20.942	28.671	49.613	177	0,85	225	0,79	402	0,82	-3.398	-13,96	-1.939	-6,33	-5.337	-9,71
	55 - 59	22.780	27.974	50.754	-30	-0,13	-56	-0,20	-86	-0,17	-2.351	-9,35	-1.541	-5,22	-3.892	-7,12
	60 +	16.900	21.814	38.714	80	0,48	-10	-0,05	70	0,18	635	3,90	738	3,50	1.373	3,68
	Subtotal > 45	81.977	109.168	191.145	213	0,26	305	0,28	518	0,27	-9.144	-10,04	-5.860	-5,09	-15.004	-7,28
Total		160.341	222.966	383.307	1.285	0,81	2.580	1,17	3.865	1,02	-20.895	-11,53	-17.362	-7,22	-38.257	-9,08
NIVEL FORMATIVO																
11	Estudios primarios incompletos	14.224	15.578	29.802	-289	-1,99	-371	-2,33	-660	-2,17	-2.451	-14,70	-1.087	-6,52	-3.538	-10,61
12	Estudios primarios completos	35.993	41.550	77.543	165	0,46	63	0,15	228	0,29	-1.886	-4,98	958	2,36	-928	-1,18
21	Prog. for. inserción no precisan tit. académica 1ª et. secundaria (+ 300 h)	602	639	1.241	11	1,86	1	0,16	12	0,98	-91	-13,13	27	4,41	-64	-4,90
22	1ª et. ed. secundaria sin tit. grad. escolar o equivalente	26.085	28.727	54.812	-66	-0,25	-252	-0,87	-318	-0,58	-4.500	-14,71	-2.410	-7,74	-6.910	-11,20
23	1ª et. ed. secundaria con título graduado escolar o equivalente	27.260	38.047	65.307	308	1,14	117	0,31	425	0,66	-4.585	-14,40	-4.051	-9,62	-8.636	-11,68
31	Prog. form. inserción laboral precisan titu. secundaria 1ª et. (+ 300 horas)	150	136	286	-2	-1,32	-11	-7,48	-13	-4,35	-39	-20,63	-41	-23,16	-80	-21,86
32	Enseñanzas bachillerato	18.271	27.087	45.358	326	1,82	441	1,66	767	1,72	-1.997	-9,85	-2.629	-8,85	-4.626	-9,25
33	Gº medio f.p. específica, artes plásticas y diseño y deportivas	7.200	14.944	22.144	74	1,04	295	2,01	369	1,69	-1.142	-13,69	-1.061	-6,63	-2.203	-9,05
34	Gº medio música y danza	39	77	116	5	14,71	0	0,00	5	4,50	-1	-2,50	-6	-7,23	-7	-5,69
41	Prog. for. inserción laboral precisan tit. secundaria 2ª et. (+ 300 horas)	41	48	89	-6	-12,77	5	11,63	-1	-1,11	-7	-14,58	8	20,00	1	1,14
51	Gº superior f.p. específica y equivalente, artes plásticas y diseño y deportivas	7.847	13.680	21.527	252	3,32	675	5,19	927	4,50	-938	-10,68	-966	-6,60	-1.904	-8,13
52	Tit. propios universidades y otras enseñ. precisan tit. bachiller (2 y + años)	53	59	112	5	10,42	-2	-3,28	3	2,75	-10	-15,87	-38	-39,18	-48	-30,00
53	Prog. form. inserción laboral precisan f.p. Gº superior (+ 300 horas)	17	24	41	0	0,00	-2	-7,69	-2	-4,65	-1	-5,56	-1	-4,00	-2	-4,65
54	Diplomados o equivalente	4.367	10.674	15.041	92	2,15	512	5,04	604	4,18	-1.178	-21,24	-2.779	-20,66	-3.957	-20,83
55	Licenciados o equivalente	12.403	21.866	34.269	282	2,33	528	2,47	810	2,42	-2.044	-14,15	-4.150	-15,95	-6.194	-15,31
56	Estud. oficial. especialización profesional	134	345	479	-5	-3,60	18	5,50	13	2,79	-26	-16,25	-12	-3,36	-38	-7,35
61	Doctorado universitario	353	575	928	14	4,13	36	6,68	50	5,69	-26	-6,86	3	0,52	-23	-2,42
50	Postgraduados	2.807	5.683	8.490	185	7,06	674	13,46	859	11,26	458	19,50	1.026	22,03	1.484	21,18
80	Sin estudios	2.495	3.227	5.722	-66	-2,58	-147	-4,36	-213	-3,59	-431	-14,73	-150	-4,44	-581	-9,22

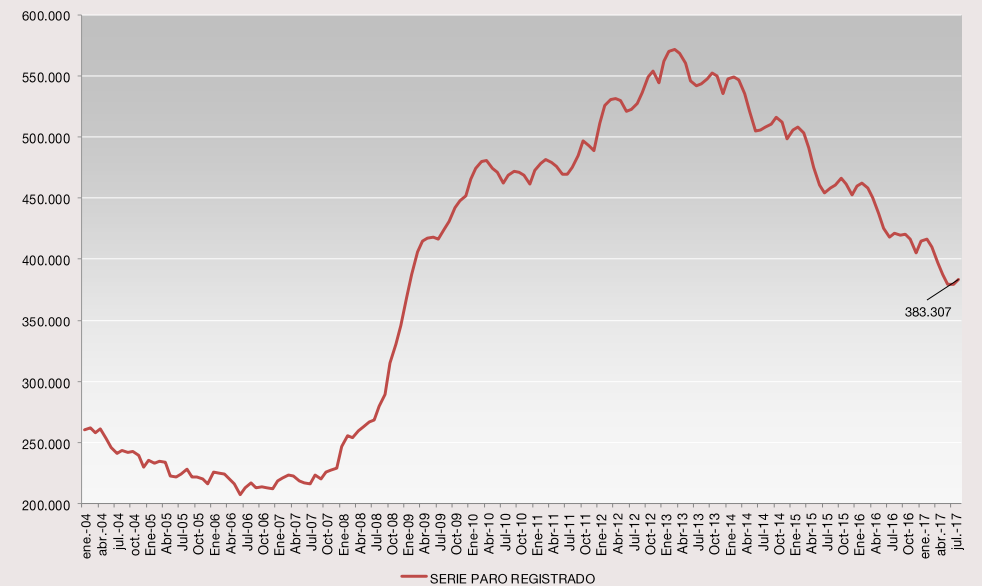
PARO REGISTRADO COMUNIDAD DE MADRID		DATOS AGOSTO 2.017			VARIACION INTERMENSUAL						VARIACION INTERANUAL					
		SEXO			HOMBRES		MUJERES		TOTAL		HOMBRES		MUJERES		TOTAL	
		Hombre	Mujer	Total	V.A.	%	V.A.	%	V.A.	%	V.A.	%	V.A.	%	V.A.	%
GRUPOS PROFESIONALES																
0	Ocupaciones militares	53	17	70	1	1,92	1	6,25	2	2,94	-21	-28,38	3	21,43	-18	-20,45
1	Directores y gerentes	4.667	2.256	6.923	46	1,00	3	0,13	49	0,71	-362	-7,20	-196	-7,99	-558	-7,46
2	Técnicos y profesionales científicos e intelectuales	20.474	32.799	53.273	610	3,07	1.575	5,04	2.185	4,28	-2.639	-11,42	-5.491	-14,34	-8.130	-13,24
3	Técnicos; profesionales de apoyo	17.986	17.222	35.208	266	1,50	549	3,29	815	2,37	-2.117	-10,53	-1.473	-7,88	-3.590	-9,25
4	Empleados contables, administrativos y otros de oficina	11.599	46.269	57.868	183	1,60	621	1,36	804	1,41	-190	-1,61	-3.605	-7,23	-3.795	-6,15
5	Trabaj. servic. restauración, personales, protección y vendedores	24.187	62.355	86.542	381	1,60	847	1,38	1.228	1,44	-1.982	-7,57	-3.031	-4,64	-5.013	-5,48
6	Trabaj. cualific. sector agrícola, ganadero, forestal y pesquero	3.097	1.092	4.189	-40	-1,28	-9	-0,82	-49	-1,16	-360	-10,41	-109	-9,08	-469	-10,07
7	Artesanos y trabaj. cualific. industria manufacturera y construcción (no operadores)	37.895	3.014	40.909	-58	-0,15	25	0,84	-33	-0,08	-8.196	-17,78	-302	-9,11	-8.498	-17,20
8	Operadores de instalaciones y maquinaria, y montadores	12.171	3.265	15.436	69	0,57	16	0,49	85	0,55	-2.561	-17,38	-479	-12,79	-3.040	-16,45
9	Ocupaciones elementales	28.212	54.677	82.889	-173	-0,61	-1.048	-1,88	-1.221	-1,45	-2.467	-8,04	-2.679	-4,67	-5.146	-5,85
SECTORES Y SECCIONES DE ACTIVIDAD																
A	Agricultura, ganadería, silvicultura y pesca	2.066	1.153	3.219	-75	-3,50	-55	-4,55	-130	-3,88	-247	-10,68	-84	-6,79	-331	-9,32
	Agricultura	2.066	1.153	3.219	-75	-3,50	-55	-4,55	-130	-3,88	-247	-10,68	-84	-6,79	-331	-9,32
B	Industrias extractivas	211	195	406	4	1,93	-2	-1,02	2	0,50	-8	-3,65	-25	-11,36	-33	-7,52
C	Industria manufacturera	11.170	10.515	21.685	163	1,48	108	1,04	271	1,27	-1.550	-12,19	-948	-8,27	-2.498	-10,33
D	Suministro de energía eléctrica, gas, vapor y aire	103	82	185	-6	-5,50	-2	-2,38	-8	-4,15	-8	-7,21	-6	-6,82	-14	-7,04
E	Suministro de agua, actividades de saneamiento, ge	1.378	1.194	2.572	10	0,73	-25	-2,05	-15	-0,58	-311	-18,41	-350	-22,67	-661	-20,45
	Industria	12.862	11.986	24.848	171	1,35	79	0,66	250	1,02	-1.877	-12,73	-1.329	-9,98	-3.206	-11,43
F	Construcción	27.832	5.495	33.327	-208	-0,74	-3	-0,05	-211	-0,63	-5.945	-17,60	-727	-11,68	-6.672	-16,68
	Construcción	27.832	5.495	33.327	-208	-0,74	-3	-0,05	-211	-0,63	-5.945	-17,60	-727	-11,68	-6.672	-16,68
G	Comercio al por Agostor y al por menor; reparación d	19.807	31.687	51.494	137	0,70	293	0,93	430	0,84	-2.145	-9,77	-2.217	-6,54	-4.362	-7,81
H	Transporte y almacenamiento	8.539	4.995	13.534	96	1,14	-19	-0,38	77	0,57	-1.162	-11,98	-776	-13,45	-1.938	-12,53
I	Hostelería	12.646	22.601	35.247	245	1,98	234	1,05	479	1,38	-1.110	-8,07	-661	-2,84	-1.771	-4,78
J	Información y comunicaciones	7.007	7.553	14.560	137	1,99	61	0,81	198	1,38	-621	-8,14	-652	-7,95	-1.273	-8,04
K	Actividades financieras y de seguros	1.939	2.851	4.790	-2	-0,10	33	1,17	31	0,65	3	0,15	-240	-7,76	-237	-4,71
L	Actividades inmobiliarias	1.043	1.755	2.798	8	0,77	22	1,27	30	1,08	-129	-11,01	-121	-6,45	-250	-8,20
M	Actividades profesionales, científicas y técnicas	17.593	29.285	46.878	50	0,29	308	1,06	358	0,77	-2.983	-14,50	-3.824	-11,55	-6.807	-12,68
N	Actividades administrativas y servicios auxiliares	21.740	36.476	58.216	372	1,74	175	0,48	547	0,95	-2.466	-10,19	-2.497	-6,41	-4.963	-7,86
O	Administración Pública y defensa; Seguridad Social	3.872	7.353	11.225	-24	-0,62	44	0,60	20	0,18	-498	-11,40	-751	-9,27	-1.249	-10,01
P	Educación	4.107	12.811	16.918	302	7,94	1.181	10,15	1.483	9,61	-806	-16,41	-2.618	-16,97	-3.424	-16,83
Q	Actividades sanitarias y de servicios sociales	2.409	12.801	15.210	72	3,08	252	2,01	324	2,18	-175	-6,77	-301	-2,30	-476	-3,03
S	Otros servicios	3.397	4.027	7.424	23	0,68	87	2,21	110	1,50	-245	-6,73	-398	-8,99	-643	-7,97
R	Actividades artísticas, recreativas y de entrenimi	3.141	7.902	11.043	16	0,51	171	2,21	187	1,72	-402	-11,35	-583	-6,87	-985	-8,19
T	Actividades de los hogares como empleadores de per	1.578	6.996	8.574	46	3,00	-117	-1,64	-71	-0,82	-237	-13,06	145	2,12	-92	-1,06
U	Actividades de organizaciones y organismos extrate	64	114	178	-2	-3,03	2	1,79	0	0,00	-24	-27,27	-34	-22,97	-58	-24,58
	Servicios	108.882	189.207	298.089	1.476	1,37	2.727	1,46	4.203	1,43	-13.000	-10,67	-15.528	-7,58	-28.528	-8,73
X	Sin empleo anterior	8.699	15.125	23.824	-79	-0,90	-168	-1,10	-247	-1,03	174	2,04	306	2,06	480	2,06
	Colectivo sin empleo anterior	8.699	15.125	23.824	-79	-0,90	-168	-1,10	-247	-1,03	174	2,04	306	2,06	480	2,06

PARO REGISTRADO COMUNIDAD DE MADRID		DATOS AGOSTO 2.017			VARIACION INTERMENSUAL						VARIACION INTERANUAL					
		SEXO			HOMBRES		MUJERES		TOTAL		HOMBRES		MUJERES		TOTAL	
		Hombre	Mujer	Total	V.A.	%	V.A.	%	V.A.	%	V.A.	%	V.A.	%	V.A.	%
NACIONALIDAD																
0	Española	131.530	192.810	324.340	1.700	1,31	2.961	1,56	4.661	1,46	-16.118	-10,92	-16.370	-7,83	-32.488	-9,10
1	Comunitaria	11.670	12.275	23.945	25	0,21	53	0,43	78	0,33	-1.525	-11,56	-528	-4,12	-2.053	-7,90
2	Extracomunitaria	17.141	17.881	35.022	-440	-2,50	-434	-2,37	-874	-2,43	-3.252	-15,95	-464	-2,53	-3.716	-9,59
TIEMPO EN DESEMPLEO																
P.L.D	<3 MESES	54.411	64.064	118.475	1.467	2,77	1.733	2,78	3.200	2,78	-1.686	-3,01	-2.171	-3,28	-3.857	-3,15
	3-6 MESES	20.093	25.313	45.406	-214	-1,05	-83	-0,33	-297	-0,65	-2.522	-11,15	-937	-3,57	-3.459	-7,08
	6-12 MESES	25.703	35.144	60.847	761	3,05	1.256	3,71	2.017	3,43	-4.447	-14,75	-3.034	-7,95	-7.481	-10,95
	1-2 AÑOS	22.162	33.806	55.968	-314	-1,40	-196	-0,58	-510	-0,90	-4.952	-18,26	-4.991	-12,86	-9.943	-15,09
	2-3 AÑOS	10.221	17.947	28.168	-118	-1,14	85	0,48	-33	-0,12	-3.115	-23,36	-2.485	-12,16	-5.600	-16,58
	3-4 AÑOS	6.757	11.490	18.247	-112	-1,63	-38	-0,33	-150	-0,82	-2.635	-28,06	-2.917	-20,25	-5.552	-23,33
	> 4 AÑOS	20.994	35.202	56.196	-185	-0,87	-177	-0,50	-362	-0,64	-1.538	-6,83	-827	-2,30	-2.365	-4,04
	Subtotal Paro Larga Duración		60.134	98.445	158.579	-729	-1,20	-326	-0,33	-1.055	-0,66	-12.240	-16,91	-11.220	-10,23	-23.460
TOTAL		160.341	222.966	383.307	1.285	0,81	2.580	1,17	3.865	1,02	-20.895	-11,53	-17.362	-7,22	-38.257	-9,08

PARO REGISTRADO POR SEXO Y EDAD - COMUNIDAD DE MADRID -



SERIE PARO REGISTRADO COMUNIDAD DE MADRID



Resumen Mensual Paro y Contratos Registrados, Madrid y España

PARO REGISTRADO		Datos Agosto 2017	Variación intermensual		Variación interanual		
			Diferencia	%	Diferencia	%	
COMUNIDAD DE MADRID	Total	AMBOS SEXOS	383.307	3.865	1,02%	-38.257	-9,08%
		Hombres	160.341	1.285	0,81%	-20.895	-11,53%
		Mujeres	222.966	2.580	1,17%	-17.362	-7,22%
	Edad	Menores de 25	27.557	705	2,63%	-425	-1,52%
		Hombres	14.004	216	1,57%	-313	-2,19%
		Mujeres	13.553	489	3,74%	-112	-0,82%
	Sectores	Agricultura	3.219	-130	-3,88%	-331	-9,32%
		Industria	24.848	250	1,02%	-3.206	-11,43%
		Construcción	33.327	-211	-0,63%	-6.672	-16,68%
		Servicios	298.089	4.203	1,43%	-28.528	-8,73%
		S/E Anterior	23.824	-247	-1,03%	480	2,06%
	Nacionalidad	Españoles	324.340	4.661	1,46%	-32.488	-9,10%
		Extranjeros:	58.967	-796	-1,33%	-5.769	-8,91%
		Comunitarios	23.945	78	0,33%	-2.053	-7,90%
		No Comunitarios	35.022	-874	-2,43%	-3.716	-9,59%
ESPAÑA	Total	AMBOS SEXOS	3.382.324	46.400	1,39%	-315.172	-8,52%
		Hombres	1.431.435	23.797	1,69%	-192.878	-11,87%
		Mujeres	1.950.889	22.603	1,17%	-122.294	-5,90%
	Edad	Menores de 25	257.914	4.746	1,87%	-27.071	-9,50%
		Hombres	130.101	706	0,55%	-14.763	-10,19%
		Mujeres	127.813	4.040	3,26%	-12.308	-8,78%
	Nacionalidad	Españoles	3.001.510	52.138	1,77%	-279.214	-8,51%
		Extranjeros:	380.814	-5.738	-1,48%	-35.958	-8,63%
		Comunitarios	141.099	-932	-0,66%	-10.236	-6,76%
		No Comunitarios	239.715	-4.806	-1,97%	-25.722	-9,69%
CONTRATOS REGISTRADOS		Datos Agosto 2017	Variación intermensual		Variación interanual		
			Diferencia	%	Diferencia	%	
COM. DE MADRID	Tipología de contrato	Indefinidos	23.792	-8.026	-25,22%	2.400	11,22%
		Temporales	136.695	-53.364	-28,08%	7.784	6,04%
		Total contratos	160.487	-61.390	-27,67%	10.184	6,78%
		Indefinidos/Totales	14,82%	0,48		0,59	
	% indefinidos sobre total	Agricultura	7,26%	0,21		-3,04	
		Industria	10,45%	-2,23		-0,21	
		Construcción	11,34%	-1,50		1,54	
		Servicios	15,48%	0,89		0,54	
ESPAÑA	Tipología de contrato	Indefinidos	115.382	-36.616	-24,09%	10.253	9,75%
		Temporales	1.421.018	-355.623	-20,02%	74.358	5,52%
		Total contratos	1.536.400	-392.239	-20,34%	84.611	5,83%
		Indefinidos/Totales	7,51%	-0,37		0,27	

SERIE PARO REGISTRADO - COMUNIDAD DE MADRID -

Mes	2.006	2.007	2.008	2.009	2.010	2.011	2.012	2.013	2.014	2.015	2.016	2.017
ENERO	225.259	218.201	246.797	369.256	465.452	472.468	511.465	561.919	547.353	506.037	460.330	415.034
FEBRERO	225.214	220.752	255.339	387.545	474.356	478.170	526.374	570.039	549.514	508.448	462.540	416.707
MARZO	223.860	222.811	253.924	405.673	480.022	482.025	530.875	571.751	546.879	503.441	458.434	409.826
ABRIL	220.235	222.172	259.611	415.142	481.244	479.070	531.317	569.030	535.914	491.284	450.003	397.451
MAYO	215.748	218.126	262.660	417.273	474.661	475.876	529.740	560.660	520.863	475.184	437.366	387.543
JUNIO	206.759	216.651	266.936	418.284	470.913	469.511	521.246	545.844	505.428	461.094	425.540	379.808
JULIO	212.432	216.289	268.135	416.264	462.720	469.957	522.421	542.400	505.978	454.661	418.405	379.442
AGOSTO	217.021	223.083	279.234	424.759	468.609	474.997	527.261	543.905	508.153	458.696	421.564	383.307
SEPTIEMBRE	213.081	220.372	288.972	430.784	471.643	485.206	536.457	547.701	510.581	460.986	419.532	
OCTUBRE	213.581	225.543	315.159	441.858	471.388	497.025	549.354	552.758	516.048	466.314	420.305	
NOVIEMBRE	212.754	227.629	330.439	448.224	469.079	493.012	553.762	550.269	512.177	461.636	416.659	
DICIEMBRE	211.558	229.150	345.333	451.929	461.928	488.709	544.484	535.563	498.649	452.352	405.367	

VARIACIONES INTERMENSUALES ABSOLUTAS

MES	2.006	2.007	2.008	2.009	2.010	2.011	2.012	2.013	2.014	2.015	2.016	2.017
ENERO	9.193	6.643	17.647	23.923	13.523	10.540	22.756	17.435	11.790	7.388	7.978	9.667
FEBRERO	-45	2.551	8.542	18.289	8.904	5.702	14.909	8.120	2.161	2.411	2.210	1.673
MARZO	-1.354	2.059	-1.415	18.128	3,55	3.855	4.501	1.712	-2.635	-5.007	-4.106	-6.881
ABRIL	-3.625	-639	5.687	9.469	1.222	-2.955	442	-2.721	-10.965	-12.160	-8.431	-12.375
MAYO	-4.487	-4.046	3.049	2.131	-6.583	-3.194	-1.577	-8.470	-15.051	-16.097	-12.637	-9.908
JUNIO	-8.989	-1.475	4.276	1.011	-3.748	-6.365	-8.494	-14.716	-15.435	-14.090	-11.826	-7.735
JULIO	5.673	-362	1.199	-2.020	-8.193	446	1.175	-3.444	550	-6.433	-7.135	-366
AGOSTO	4.589	6.794	11.099	8.495	5.889	5.040	4.840	1.505	2.175	4.035	3.159	3.865
SEPTIEMBRE	-3.940	-2.711	9.738	6.025	3.034	10.209	9.196	3.796	2.428	2.290	-2.032	
OCTUBRE	500	5.171	26.187	11.074	-255	11.819	12.897	5.057	5.467	5.328	773	
NOVIEMBRE	-827	2.086	15.280	6.366	-2.309	-4.013	4.408	-2.489	-3.871	-4.678	-3.646	
DICIEMBRE	-1.196	1.521	14.894	3.705	-7.151	-4.303	-9.278	-14.706	-13.528	-9.284	-11.292	

VARIACIONES INTERMENSUALES RELATIVAS

MES	2.006	2.007	2.008	2.009	2.010	2.011	2.012	2.013	2.014	2.015	2.016	2.017
ENERO	4,25	3,14	7,70	6,93	2,99	2,28	4,66	3,20	2,20	1,48	1,76	2,38
FEBRERO	-0,02	1,17	3,46	4,95	1,91	1,21	2,91	1,45	0,39	0,48	0,48	0,40
MARZO	-0,60	0,93	-0,55	4,68	1,19	0,81	0,86	0,30	-0,48	-0,98	-0,89	-1,65
ABRIL	-1,62	-0,29	2,24	2,33	0,25	-0,61	0,08	-0,48	-2,01	-2,42	-1,84	-3,02
MAYO	-2,04	-1,82	1,17	0,51	-1,37	-0,67	-0,30	-1,49	-2,81	-3,28	-2,81	-2,49
JUNIO	-4,17	-0,68	1,63	0,24	-0,79	-1,34	-1,60	-2,63	-2,96	-2,97	-2,70	-2,00
JULIO	2,74	-0,17	0,45	-0,48	-1,74	0,09	0,23	-0,63	0,11	-1,40	-1,68	-0,10
AGOSTO	2,16	3,14	4,14	2,04	1,27	1,07	0,93	0,28	0,43	0,89	0,76	1,02
SEPTIEMBRE	-1,82	-1,22	3,49	1,42	0,65	2,15	1,74	0,70	0,48	0,50	-0,48	
OCTUBRE	0,23	2,35	9,06	2,57	-0,05	2,44	2,40	0,92	1,07	1,16	0,18	
NOVIEMBRE	-0,39	0,92	4,85	1,44	-0,49	-0,81	0,80	-0,45	-0,75	-1,00	-0,87	
DICIEMBRE	-0,56	0,67	4,51	0,83	-1,52	-0,87	-1,68	-2,67	-2,64	-2,01	-2,71	

VARIACIONES INTERANUALES ABSOLUTAS

MES	2.006	2.007	2.008	2.009	2.010	2.011	2.012	2.013	2.014	2.015	2.016	2.017
ENERO	-10.001	-7.058	28.596	122.459	96.196	7.016	38.997	50.454	-14.566	-41.316	-45.707	-45.296
FEBRERO	-7.897	-4.462	34.587	132.206	86.811	3.814	48.204	43.665	-20.525	-41.066	-45.908	-45.833
MARZO	-10.862	-1.049	31.113	151.749	74.349	2.003	48.850	40.876	-24.872	-43.438	-45.007	-48.608
ABRIL	-13.283	1.937	37.439	155.531	66.102	-2.174	52.247	37.713	-33.116	-44.633	-41.278	-52.552
MAYO	-6.672	2.378	44.534	154.613	57.388	1.215	53.864	30.820	-39.697	-45.679	-37.818	-49.823
JUNIO	-15.131	9.892	50.285	151.348	52.629	-1.402	51.735	24.598	-40.416	-44.334	-35.554	-45.732
JULIO	-11.721	3.857	51.846	148.129	46.456	7.237	52.464	19.979	-36.422	-51.317	-36.256	-38.963
AGOSTO	-10.663	6.062	56.151	145.525	43.850	6.388	52.264	16.644	-35.752	-49.457	-37.132	-38.257
SEPTIEMBRE	-8.590	7.291	68.600	141.812	40.859	13.563	51.251	11.244	-37.120	-49.595	-41.454	
OCTUBRE	-7.704	11.962	89.616	126.699	29.530	25.637	52.329	3.404	-36.710	-49.734	-46.009	
NOVIEMBRE	-7.473	14.875	102.810	117.785	20.855	23.933	60.750	-3.493	-38.092	-50.541	-44.977	
DICIEMBRE	-4.508	17.592	116.183	106.596	9.999	26.781	55.775	-8.921	-36.914	-46.297	-46.985	

VARIACIONES INTERANUALES RELATIVAS

MES	2.006	2.007	2.008	2.009	2.010	2.011	2.012	2.013	2.014	2.015	2.016	2.017
ENERO	-4,25	-3,13	13,11	49,62	26,05	1,51	8,25	9,86	-2,59	-7,55	-9,03	-9,84
FEBRERO	-3,39	-1,98	15,67	51,78	22,40	0,80	10,08	8,30	-3,60	-7,47	-9,03	-9,91
MARZO	-4,63	-0,47	13,96	59,76	18,33	0,42	10,13	7,70	-4,35	-7,94	-8,94	-10,60
ABRIL	-5,69	0,88	16,85	59,91	15,92	-0,45	10,91	7,10	-5,82	-8,33	-8,40	-11,68
MAYO	-3,00	1,10	20,42	58,86	13,75	0,26	11,32	5,82	-7,08	-8,77	-7,96	-11,39
JUNIO	-6,82	4,78	23,21	56,70	12,58	-0,30	11,02	4,72	-7,40	-8,77	-7,71	-10,75
JULIO	-5,23	1,82	23,97	55,24	11,16	1,56	11,16	3,82	-6,71	-10,14	-7,97	-9,31
AGOSTO	-4,68	2,79	25,17	52,12	10,32	1,36	11,00	3,16	-6,57	-9,73	-8,10	-9,08
SEPTIEMBRE	-3,88	3,42	31,13	49,07	9,48	2,88	10,56	2,10	-6,78	-9,71	-8,99	
OCTUBRE	-3,48	5,60	39,73	40,20	6,68	5,44	10,53	0,62	-6,64	-9,64	-9,87	
NOVIEMBRE	-3,39	6,99	45,17	35,65	4,65	5,10	12,32	-0,63	-6,92	-9,87	-9,74	
DICIEMBRE	-2,09	8,32	50,70	30,87	2,21	5,80	11,41	-1,64	-6,89	-9,28	-10,39	

ESPAÑA SERIE PARO REGISTRADO - ESPAÑA -

MES	2.006	2.007	2.008	2.009	2.010	2.011	2.012	2.013	2.014	2.015	2.016	2.017
ENERO	2.171.503	2.082.508	2.261.925	3.327.801	4.048.493	4.231.003	4.599.829	4.980.778	4.814.435	4.525.691	4.150.755	3.760.231
FEBRERO	2.169.277	2.075.275	2.315.331	3.481.859	4.130.625	4.299.263	4.712.098	5.040.222	4.812.486	4.512.153	4.152.986	3.750.876
MARZO	2.148.530	2.059.451	2.300.975	3.605.402	4.166.613	4.333.669	4.750.867	5.035.243	4.795.866	4.451.939	4.094.770	3.702.317
ABRIL	2.075.676	2.023.124	2.338.517	3.644.880	4.142.425	4.269.360	4.744.235	4.989.193	4.684.301	4.333.016	4.011.171	3.573.036
MAYO	2.004.528	1.973.231	2.353.575	3.620.139	4.066.202	4.189.659	4.714.122	4.890.928	4.572.385	4.215.031	3.891.403	3.461.128
JUNIO	1.959.754	1.965.869	2.390.424	3.564.889	3.982.368	4.121.801	4.615.269	4.763.680	4.449.701	4.120.304	3.767.054	3.362.811
JULIO	1.954.984	1.970.338	2.426.916	3.544.095	3.908.578	4.079.742	4.587.455	4.698.814	4.419.860	4.046.276	3.683.061	3.335.924
AGOSTO	1.983.677	2.028.296	2.530.001	3.629.080	3.969.661	4.130.927	4.625.634	4.698.783	4.427.930	4.067.955	3.697.496	3.382.324
SEPTIEMBRE	1.966.166	2.017.363	2.625.368	3.709.447	4.017.763	4.226.744	4.705.279	4.724.355	4.447.650	4.094.042	3.720.297	
OCTUBRE	1.992.836	2.048.577	2.818.026	3.808.353	4.085.976	4.360.926	4.833.521	4.811.383	4.526.804	4.176.369	3.764.982	
NOVIEMBRE	2.023.164	2.094.473	2.989.269	3.868.946	4.110.294	4.420.462	4.907.817	4.808.908	4.512.116	4.149.298	3.789.823	
DICIEMBRE	2.022.873	2.129.547	3.128.963	3.923.603	4.100.073	4.422.359	4.848.723	4.701.338	4.447.711	4.093.508	3.702.974	

VARIACIONES INTERMENSUALES ABSOLUTAS

MES	2.006	2.007	2.008	2.009	2.010	2.011	2.012	2.013	2.014	2.015	2.016	2.017
ENERO	68.566	59.635	132.378	198.838	124.890	130.930	177.470	132.055	113.097	77.980	57.247	57.257
FEBRERO	-2.226	-7.233	53.406	154.058	82.132	68.260	112.269	59.444	-1.949	-13.538	2.231	-9.355
MARZO	-20.747	-15.824	-14.356	123.543	24.20	34.406	38.769	-4.979	-16.620	-60.214	-58.216	-48.559
ABRIL	-72.854	-36.327	37.542	39.478	-24.188	-64.309	-6.632	-46.050	-111.565	-118.923	-83.599	-129.281
MAYO	-71.148	-49.893	15.058	-24.741	-76.223	-79.701	-30.113	-98.265	-111.916	-117.985	-119.768	-111.908
JUNIO	-44.774	-7.362	36.849	-55.250	-83.834	-67.858	-98.853	-127.248	-122.684	-94.727	-124.349	-98.317
JULIO	-4.770	4.469	36.492	-20.794	-73.790	-42.059	-27.814	-64.866	-29.841	-74.028	-83.993	-26.887
AGOSTO	28.693	57.958	103.085	84.985	61.083	51.185	38.179	-31	8.070	21.679	14.435	46.400
SEPTIEMBRE	-17.511	-10.933	95.367	80.367	48.102	95.817	79.645	25.572	19.720	26.087	22.801	
OCTUBRE	26.670	31.214	192.658	98.906	68.213	134.182	128.242	87.028	79.154	82.327	44.685	
NOVIEMBRE	30.328	45.896	171.243	60.593	24.318	59.536	74.296	-2.475	-14.688	-27.071	24.841	
DICIEMBRE	-291	35.074	139.694	54.657	-10.221	1.897	-59.094	-107.570	-64.405	-55.790	-86.849	

VARIACIONES INTERMENSUALES RELATIVAS

MES	2.006	2.007	2.008	2.009	2.010	2.011	2.012	2.013	2.014	2.015	2.016	2.017
ENERO	3,26	2,95	6,22	6,35	3,18	3,19	4,01	2,72	2,41	1,75	1,40	1,55
FEBRERO	-0,10	-0,35	2,36	4,63	2,03	1,61	2,44	1,19	-0,04	-0,30	0,05	-0,25
MARZO	-0,96	-0,76	-0,62	3,55	0,87	0,80	0,82	-0,10	-0,35	-1,33	-1,40	-1,29
ABRIL	-3,39	-1,76	1,63	1,09	-0,58	-1,48	-0,14	-0,91	-2,33	-2,67	-2,04	-3,49
MAYO	-3,43	-2,47	0,64	-0,68	-1,84	-1,87	-0,63	-1,97	-2,39	-2,72	-2,99	-3,13
JUNIO	-2,23	-0,37	1,57	-1,53	-2,06	-1,62	-2,10	-2,60	-2,68	-2,25	-3,20	-2,84
JULIO	-0,24	0,23	1,53	-0,58	-1,85	-1,02	-0,60	-1,36	-0,67	-1,80	-2,23	-0,80
AGOSTO	1,47	2,94	4,25	2,40	1,56	1,25	0,83	0,00	0,18	0,54	0,39	1,39
SEPTIEMBRE	-0,88	-0,54	3,77	2,21	1,21	2,32	1,72	0,54	0,45	0,64	0,62	
OCTUBRE	1,36	1,55	7,34	2,67	1,70	3,17	2,73	1,84	1,78	2,01	1,20	
NOVIEMBRE	1,52	2,24	6,08	1,59	0,60	1,37	1,54	-0,05	-0,32	-0,65	0,66	
DICIEMBRE	-0,01	1,67	4,67	1,41	-0,25	0,04	-1,20	-2,24	-1,43	-1,34	-2,29	

VARIACIONES INTERANUALES ABSOLUTAS

MES	2.006	2.007	2.008	2.009	2.010	2.011	2.012	2.013	2.014	2.015	2.016	2.017
ENERO	-5.096	-88.995	179.417	1.065.876	720.692	182.510	368.826	380.949	-166.343	-288.744	-374.936	-390.524
FEBRERO	3.857	-94.002	240.056	1.166.528	648.766	168.638	412.835	328.124	-227.736	-300.333	-359.167	-402.110
MARZO	3.695	-89.079	241.524	1.304.427	561.211	167.056	417.198	284.376	-239.377	-343.927	-357.169	-392.453
ABRIL	-20.269	-52.552	315.393	1.306.363	497.545	126.935	474.875	244.958	-304.892	-351.285	-321.845	-438.135
MAYO	-2.865	-31.297	380.344	1.266.564	446.063	123.457	524.463	176.806	-318.543	-357.354	-323.628	-430.275
JUNIO	-15.106	6.115	424.555	1.174.465	417.479	139.433	493.468	148.411	-313.979	-329.397	-353.250	-404.243
JULIO	-34.433	15.354	456.578	1.117.179	364.483	171.164	507.713	111.359	-278.954	-373.584	-363.215	-347.137
AGOSTO	-35.433	44.619	501.705	1.099.079	340.581	161.266	494.707	73.149	-270.853	-359.975	-370.459	-315.172
SEPTIEMBRE	-47.120	51.197	608.005	1.084.079	308.316	208.981	478.535	19.076	-276.705	-353.608	-373.745	
OCTUBRE	-60.025	55.741	769.449	990.327	277.623	274.950	472.595	-22.138	-284.579	-350.435	-411.387	
NOVIEMBRE	-72.416	71.309	894.796	879.677	241.348	310.168	487.355	-98.909	-296.792	-362.818	-359.475	
DICIEMBRE	-80.064	106.674	999.416	794.640	176.470	322.286	426.364	-147.385	-253.627	-354.203	-390.534	

VARIACIONES INTERANUALES RELATIVAS

MES	2.006	2.007	2.008	2.009	2.010	2.011	2.012	2.013	2.014	2.015	2.016	2.017
ENERO	-0,23	-4,10	8,62	47,12	21,66	4,51	8,72	8,28	-3,34	-6,00	-8,28	-9,41
FEBRERO	0,18	-4,33	11,57	50,38	18,63	4,08	9,60	6,96	-4,52	-6,24	-7,96	-9,68
MARZO	0,17	-4,15	11,73	56,69	15,57	4,01	9,63	5,99	-4,75	-7,17	-8,02	-9,58
ABRIL	-0,97	-2,53	15,59	55,86	13,65	3,06	11,12	5,16	-6,11	-7,50	-7,43	-10,92
MAYO	-0,14	-1,56	19,28	53,81	12,32	3,04	12,52	3,75	-6,51	-7,82	-7,68	-11,06
JUNIO	-0,76	0,31	21,60	49,13	11,71	3,50	11,97	3,22	-6,59	-7,40	-8,57	-10,73
JULIO	-1,73	0,79	23,17	46,03	10,28	4,38	12,44	2,43	-5,94	-8,45	-8,98	-9,43
AGOSTO	-1,75	2,25	24,74	43,44	9,38	4,06	11,98	1,58	-5,76	-8,13	-9,11	-8,52
SEPTIEMBRE	-2,34	2,60	30,14	41,29	8,31	5,20	11,32	0,41	-5,86	-7,95	-9,13	
OCTUBRE	-2,92	2,80	37,56	35,14	7,29	6,73	10,84	-0,46	-5,91	-7,74	-9,85	
NOVIEMBRE	-3,46	3,52	42,72	29,43	6,24	7,55	11,02	-2,02	-6,17	-8,04	-8,66	
DICIEMBRE	-3,81	5,27	46,93	25,40	4,50	7,86	9,64	-3,04	-5,39	-7,96	-9,54	

Informe de paro registrado y contratos de trabajo

Incorpora datos nacionales

Agosto 2017

Datos estadísticos de periodicidad mensual de Paro Registrado y Contratos de Trabajo registrados en la Comunidad de Madrid. Incorpora datos nacionales de España. Contiene registros desde 2005 hasta la actualidad.

