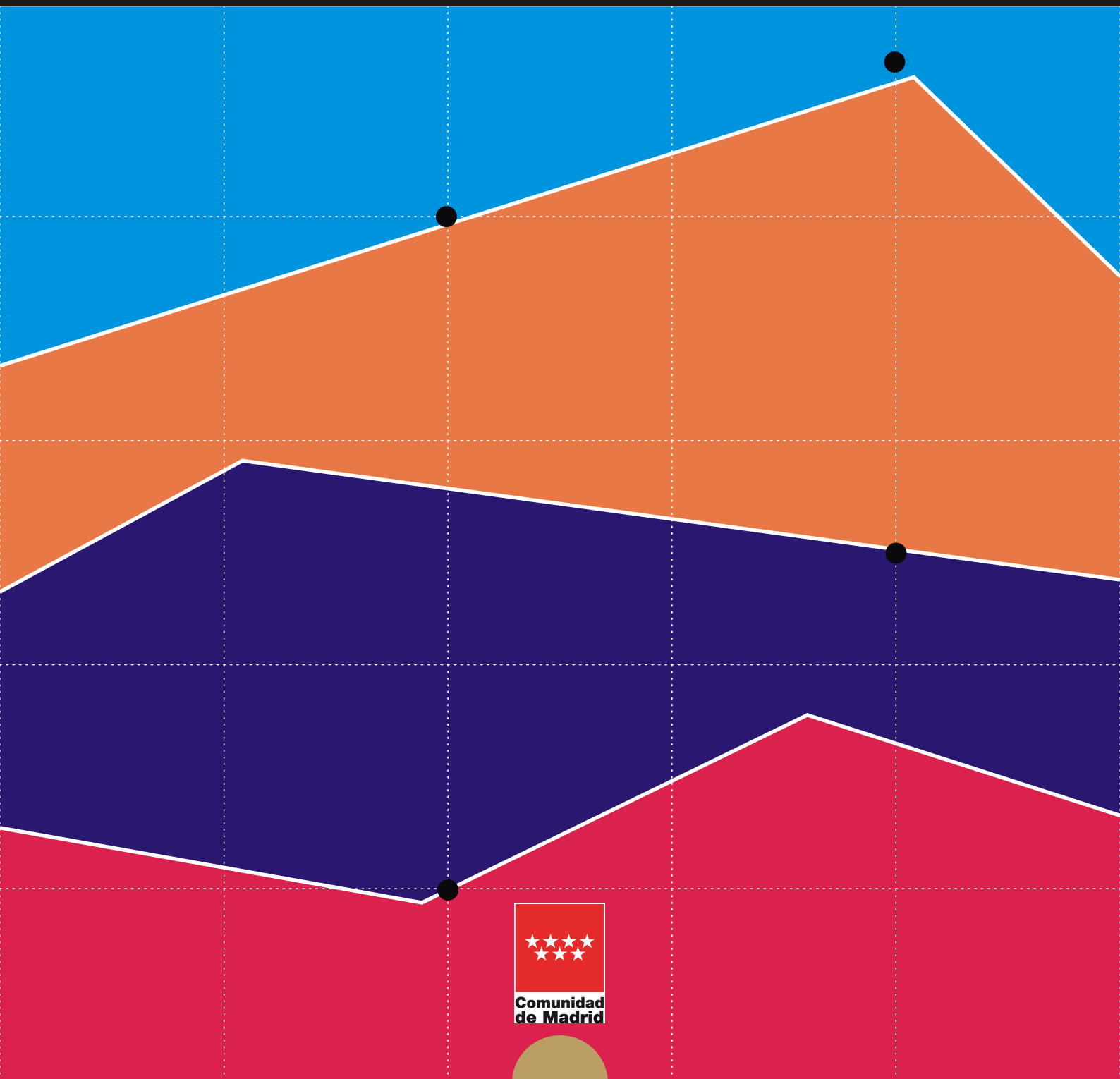


Informe de paro registrado y contratos de trabajo

Incorpora datos nacionales

Noviembre 2017



Paro Registrado

El paro en la Comunidad de Madrid se sitúa en 377.579

En el mes de Noviembre, el paro registrado en la Comunidad de Madrid desciende respecto al año anterior en 39.080 personas, el 9,38%, situándose en 377.579, cifra que respecto al mes anterior representa una bajada del 2,12%, 8.191 parados menos.

En España, el número de parados es de 3.474.281, desciende por tanto, respecto a Noviembre de 2.016, en 315.542 personas, el 8,33%, con respecto al pasado Octubre supone un incremento de 7.255 parados más, un 0,21%.

Entre los jóvenes menores de 25 años el paro baja un 4,74% en el mes

El descenso interanual del paro en la Comunidad, en el grupo de hombres alcanza el 12,39%, frente al 7,02% de la bajada en el grupo de mujeres; en la variación intermensual también se observan bajadas: un 2,14% entre los hombres y un 2,11% entre las mujeres, con cifras de paro de 160.540 y 217.039 respectivamente.

En el grupo de jóvenes menores de 25 años, el paro baja en la Región un 4,95% respecto al año anterior: un 6,91% entre los hombres y un 2,74% entre las mujeres; la evolución intermensual representa un descenso del 4,74% del paro entre los jóvenes, con una bajada del 4,20% en el grupo de hombres jóvenes, y del 5,32% en el caso de las mujeres.

En Noviembre el paro desciende en todos los sectores económicos

Por sectores económicos y en la evolución interanual, el paro baja en los siguientes sectores: en Industria un 11,81%, en Construcción un 17,80%, en Servicios un 8,93%, en Agricultura un 10,42% y se incrementa en el colectivo de "Sin Empleo Anterior" un 1,10%. En la evolución intermensual se observan descensos en todos los sectores: en Construcción un 0,49%, en Industria un 2,46%, en Servicios un 2,38%, en Agricultura un 1,47% y en el colectivo de "Sin Empleo Anterior" un 0,93%.

Contratos

El número total de contratos asciende a 237.026

El número de contratos formalizados en la Región en el mes de Noviembre fue 237.026, supone un aumento respecto al mismo mes del año anterior del 8,70%, 18.965 contratos más, si se compara con el pasado Octubre, la cifra representa un descenso del 9,26%, 24.185 contratos menos.

Los contratos indefinidos crecen un 10,89% interanual

Por tipología de contratos, los indefinidos crecen un 10,89% en el año, mientras descienden un 17,55% respecto al mes anterior; los temporales crecen un 8,27% respecto a Noviembre de 2.016 y bajan un 7,40% respecto a Octubre, con un total de 39.405 contratos indefinidos y 197.621 contratos temporales.

La tasa de indefinidos sobre total se sitúa en 16,62%

En España, el número total de contratos formalizados en el mes de Noviembre fueron 1.818.339, implica una subida del 4,28% anual, mientras que respecto al mes anterior descienden en un 10,52%.

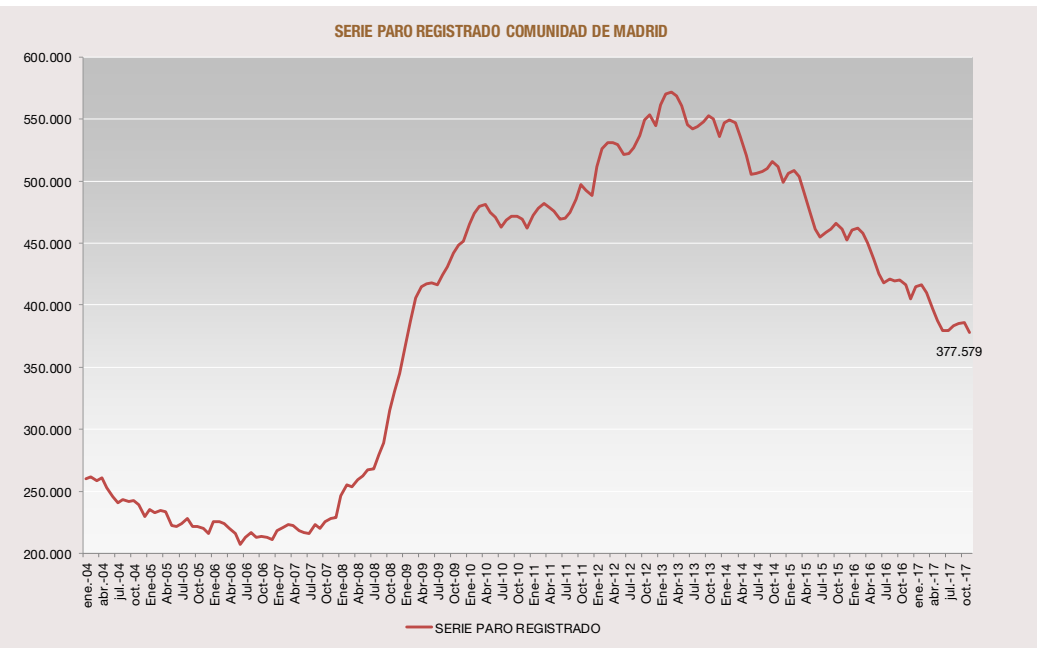
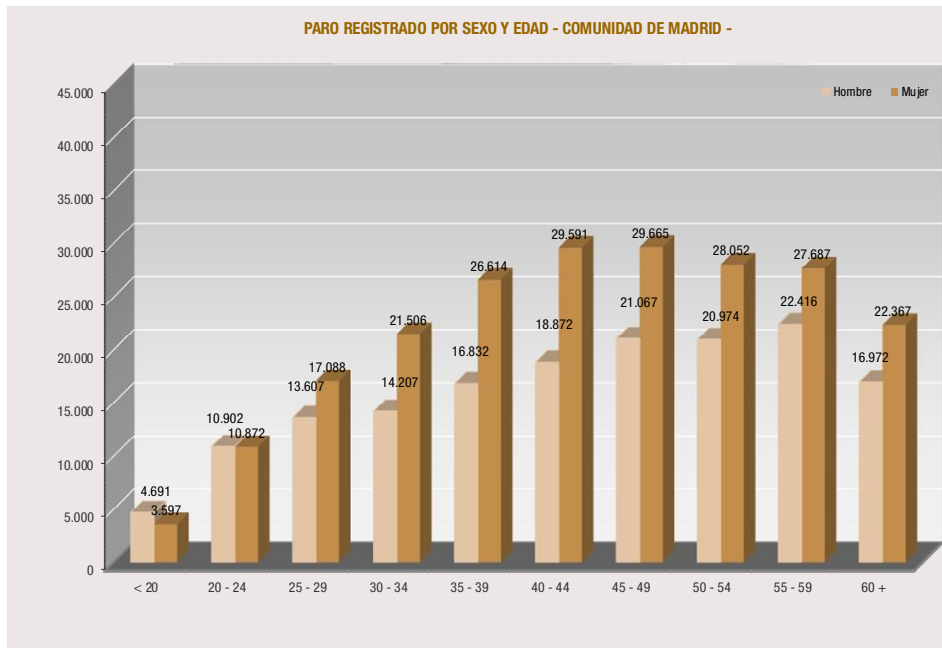
Los contratos indefinidos formalizados en España fueron 170.732, cifra que significa un crecimiento anual del 10,25% y un descenso mensual del 15,71%. Los contratos temporales suben un 3,70% en el año y bajan un 9,95% en el mes, situándose en 1.647.607.

La tasa de contratos indefinidos sobre el total de contratos en la Comunidad de Madrid es de 16,62%, desciende 1,67 puntos porcentuales en el mes y crece 0,33 puntos respecto al año. En el caso de España, la tasa se sitúa en el 9,39%, baja 0,58 puntos porcentuales en el mes y crece 0,51 p.p respecto al año anterior.

PARO REGISTRADO COMUNIDAD DE MADRID		DATOS NOVIEMBRE 2.017			VARIACION INTERMENSUAL						VARIACION INTERANUAL					
		SEXO			HOMBRES		MUJERES		TOTAL		HOMBRES		MUJERES		TOTAL	
		Hombre	Mujer	Total	V.A.	%	V.A.	%	V.A.	%	V.A.	%	V.A.	%	V.A.	%
EDAD																
< 25	< 20	4.691	3.597	8.288	-128	-2,66	-155	-4,13	-283	-3,30	403	9,40	375	11,64	778	10,36
	20 - 24	10.902	10.872	21.774	-556	-4,85	-658	-5,71	-1.214	-5,28	-1.560	-12,52	-782	-6,71	-2.342	-9,71
	Subtotal < 25	15.593	14.469	30.062	-684	-4,20	-813	-5,32	-1.497	-4,74	-1.157	-6,91	-407	-2,74	-1.564	-4,95
25 - 44	25 - 29	13.607	17.088	30.695	-360	-2,58	-788	-4,41	-1.148	-3,61	-1.654	-10,84	-1.609	-8,61	-3.263	-9,61
	30 - 34	14.207	21.506	35.713	-366	-2,51	-489	-2,22	-855	-2,34	-2.586	-15,40	-2.163	-9,14	-4.749	-11,74
	35 - 39	16.832	26.614	43.446	-376	-2,19	-721	-2,64	-1.097	-2,46	-3.751	-18,22	-3.467	-11,53	-7.218	-14,25
	40 - 44	18.872	29.591	48.463	-502	-2,59	-634	-2,10	-1.136	-2,29	-3.796	-16,75	-3.432	-10,39	-7.228	-12,98
	Subtotal 25 - 44	63.518	94.799	158.317	-1.604	-2,46	-2.632	-2,70	-4.236	-2,61	-11.787	-15,65	-10.671	-10,12	-22.458	-12,42
> 45	45 - 49	21.067	29.665	50.732	-357	-1,67	-485	-1,61	-842	-1,63	-3.910	-15,65	-2.784	-8,58	-6.694	-11,66
	50 - 54	20.974	28.052	49.026	-391	-1,83	-468	-1,64	-859	-1,72	-3.321	-13,67	-1.898	-6,34	-5.219	-9,62
	55 - 59	22.416	27.687	50.103	-324	-1,42	-301	-1,08	-625	-1,23	-2.840	-11,24	-1.626	-5,55	-4.466	-8,18
	60 +	16.972	22.367	39.339	-157	-0,92	25	0,11	-132	-0,33	318	1,91	1.003	4,69	1.321	3,47
	Subtotal > 45	81.429	107.771	189.200	-1.229	-1,49	-1.229	-1,13	-2.458	-1,28	-9.753	-10,70	-5.305	-4,69	-15.058	-7,37
Total		160.540	217.039	377.579	-3.517	-2,14	-4.674	-2,11	-8.191	-2,12	-22.697	-12,39	-16.383	-7,02	-39.080	-9,38
NIVEL FORMATIVO																
11	Estudios primarios incompletos	14.541	16.315	30.856	-176	-1,20	36	0,22	-140	-0,45	-2.461	-14,47	-644	-3,80	-3.105	-9,14
12	Estudios primarios completos	36.999	42.789	79.788	-300	-0,80	-193	-0,45	-493	-0,61	-2.385	-6,06	1.103	2,65	-1.282	-1,58
21	Prog. for. inserción no precisan tit. académica 1ª et. secundaria (+ 300 h)	620	634	1.254	-25	-3,88	-11	-1,71	-36	-2,79	-89	-12,55	-9	-1,40	-98	-7,25
22	1ª et. ed. secundaria sin tit. grad. escolar o equivalente	25.864	28.404	54.268	-651	-2,46	-565	-1,95	-1.216	-2,19	-5.327	-17,08	-2.985	-9,51	-8.312	-13,28
23	1ª et. ed. secundaria con título graduado escolar o equivalente	27.641	36.943	64.584	-998	-3,48	-956	-2,52	-1.954	-2,94	-5.293	-16,07	-4.670	-11,22	-9.963	-13,36
31	Prog. form. inserción laboral precisan titu. secundaria 1ª et. (+ 300 horas)	166	142	308	5	3,11	8	5,97	13	4,41	-15	-8,29	-23	-13,94	-38	-10,98
32	Enseñanzas bachillerato	18.206	26.601	44.807	-353	-1,90	-518	-1,91	-871	-1,91	-2.330	-11,35	-2.444	-8,41	-4.774	-9,63
33	Gº medio f.p. específica, artes plásticas y diseño y deportivas	7.575	15.117	22.692	-299	-3,80	-698	-4,41	-997	-4,21	-1.219	-13,86	-1.559	-9,35	-2.778	-10,91
34	Gº medio música y danza	34	58	92	6	21,43	-4	-6,45	2	2,22	-3	-8,11	0	0,00	-3	-3,16
41	Prog. for. inserción laboral precisan tit. secundaria 2ª et. (+ 300 horas)	57	55	112	3	5,56	2	3,77	5	4,67	7	14,00	6	12,24	13	13,13
51	Gº superior f.p. específica y equivalente, artes plásticas y diseño y deportivas	7.748	12.749	20.497	-263	-3,28	-523	-3,94	-786	-3,69	-1.038	-11,81	-1.244	-8,89	-2.282	-10,02
52	Tit. propios universidades y otras enseñ. precisan tit. bachiller (2 y + años)	49	53	102	1	2,08	-1	-1,85	0	0,00	-13	-20,97	-28	-34,57	-41	-28,67
53	Prog. form. inserción laboral precisan f.p. Gº superior (+ 300 horas)	19	25	44	-1	-5,00	-2	-7,41	-3	-6,38	3	18,75	5	25,00	8	22,22
54	Diplomados o equivalente	3.974	8.906	12.880	-73	-1,80	-377	-4,06	-450	-3,38	-794	-16,65	-1.328	-12,98	-2.122	-14,14
55	Licenciados o equivalente	11.244	19.149	30.393	-256	-2,23	-502	-2,55	-758	-2,43	-1.503	-11,79	-2.691	-12,32	-4.194	-12,13
56	Estud. oficial. especialización profesional	131	338	469	-7	-5,07	-6	-1,74	-13	-2,70	-14	-9,66	-26	-7,14	-40	-7,86
61	Doctorado universitario	331	494	825	9	2,80	5	1,02	14	1,73	0	0,00	16	3,35	16	1,98
50	Postgraduados	2.918	5.059	7.977	-85	-2,83	-344	-6,37	-429	-5,10	380	14,97	501	10,99	881	12,42
80	Sin estudios	2.423	3.208	5.631	-54	-2,18	-25	-0,77	-79	-1,38	-603	-19,93	-362	-10,14	-965	-14,63

PARO REGISTRADO COMUNIDAD DE MADRID		DATOS NOVIEMBRE 2.017			VARIACION INTERMENSUAL						VARIACION INTERANUAL					
		SEXO			HOMBRES		MUJERES		TOTAL		HOMBRES		MUJERES		TOTAL	
		Hombre	Mujer	Total	V.A.	%	V.A.	%	V.A.	%	V.A.	%	V.A.	%	V.A.	%
GRUPOS PROFESIONALES																
0	Ocupaciones militares	57	25	82	5	9,62	-4	-13,79	1	1,23	-10	-14,93	9	56,25	-1	-1,20
1	Directores y gerentes	4.482	2.210	6.692	-53	-1,17	-19	-0,85	-72	-1,06	-364	-7,51	-123	-5,27	-487	-6,78
2	Técnicos y profesionales científicos e intelectuales	18.876	27.945	46.821	-295	-1,54	-1.014	-3,50	-1.309	-2,72	-1.588	-7,76	-2.623	-8,58	-4.211	-8,25
3	Técnicos; profesionales de apoyo	17.488	16.458	33.946	-546	-3,03	-327	-1,95	-873	-2,51	-1.810	-9,38	-1.034	-5,91	-2.844	-7,73
4	Empleados contables, administrativos y otros de oficina	11.459	44.592	56.051	-314	-2,67	-1.140	-2,49	-1.454	-2,53	-1.360	-10,61	-4.763	-9,65	-6.123	-9,85
5	Trabaj. servic. restauración, personales, protección y vendedores	25.362	62.424	87.786	-537	-2,07	-1.519	-2,38	-2.056	-2,29	-2.641	-9,43	-3.727	-5,63	-6.368	-6,76
6	Trabaj. cualific. sector agrícola, ganadero, forestal y pesquero	3.333	1.114	4.447	-103	-3,00	-23	-2,02	-126	-2,76	-429	-11,40	-159	-12,49	-588	-11,68
7	Artesanos y trabaj. cualific. industria manufacturera y construcción (no operadores)	37.352	2.912	40.264	-808	-2,12	-106	-3,51	-914	-2,22	-9.389	-20,09	-343	-10,54	-9.732	-19,47
8	Operadores de instalaciones y maquinaria, y montadores	12.347	3.174	15.521	-392	-3,08	-58	-1,79	-450	-2,82	-2.385	-16,19	-491	-13,40	-2.876	-15,63
9	Ocupaciones elementales	29.784	56.185	85.969	-474	-1,57	-464	-0,82	-938	-1,08	-2.721	-8,37	-3.129	-5,28	-5.850	-6,37
SECTORES Y SECCIONES DE ACTIVIDAD																
A	Agricultura, ganadería, silvicultura y pesca	2.210	1.280	3.490	-77	-3,37	25	1,99	-52	-1,47	-406	-15,52	0	0,00	-406	-10,42
	Agricultura	2.210	1.280	3.490	-77	-3,37	25	1,99	-52	-1,47	-406	-15,52	0	0,00	-406	-10,42
B	Industrias extractivas	206	195	401	1	0,49	3	1,56	4	1,01	-28	-11,97	-15	-7,14	-43	-9,68
C	Industria manufacturera	10.883	10.188	21.071	-312	-2,79	-192	-1,85	-504	-2,34	-1.594	-12,78	-989	-8,85	-2.583	-10,92
D	Suministro de energía eléctrica, gas, vapor y aire	109	92	201	-2	-1,80	5	5,75	3	1,52	-17	-13,49	5	5,75	-12	-5,63
E	Suministro de agua, actividades de saneamiento, ge	1.572	1.173	2.745	-64	-3,91	-54	-4,40	-118	-4,12	-294	-15,76	-338	-22,37	-632	-18,71
	Industria	12.770	11.648	24.418	-377	-2,87	-238	-2,00	-615	-2,46	-1.933	-13,15	-1.337	-10,30	-3.270	-11,81
F	Construcción	27.347	5.440	32.787	-93	-0,34	-70	-1,27	-163	-0,49	-6.546	-19,31	-552	-9,21	-7.098	-17,80
	Construcción	27.347	5.440	32.787	-93	-0,34	-70	-1,27	-163	-0,49	-6.546	-19,31	-552	-9,21	-7.098	-17,80
G	Comercio al por Julior y al por menor; reparación d	19.527	30.786	50.313	-531	-2,65	-1.022	-3,21	-1.553	-2,99	-2.742	-12,31	-2.817	-8,38	-5.559	-9,95
H	Transporte y almacenamiento	8.342	4.906	13.248	-383	-4,39	-95	-1,90	-478	-3,48	-1.177	-12,36	-541	-9,93	-1.718	-11,48
I	Hostelería	12.862	21.123	33.985	134	1,05	-62	-0,29	72	0,21	-1.409	-9,87	-1.240	-5,54	-2.649	-7,23
J	Información y comunicaciones	6.465	6.948	13.413	-201	-3,02	-133	-1,88	-334	-2,43	-782	-10,79	-704	-9,20	-1.486	-9,97
K	Actividades financieras y de seguros	1.841	2.739	4.580	-44	-2,33	-18	-0,65	-62	-1,34	-23	-1,23	-197	-6,71	-220	-4,58
L	Actividades inmobiliarias	1.066	1.719	2.785	11	1,04	-6	-0,35	5	0,18	-105	-8,97	-135	-7,28	-240	-7,93
M	Actividades profesionales, científicas y técnicas	16.880	28.180	45.060	-478	-2,75	-556	-1,93	-1.034	-2,24	-3.144	-15,70	-3.564	-11,23	-6.708	-12,96
N	Actividades administrativas y servicios auxiliares	23.237	36.869	60.106	-747	-3,11	-851	-2,26	-1.598	-2,59	-2.618	-10,13	-2.735	-6,91	-5.353	-8,18
O	Administración Pública y defensa; Seguridad Social	4.267	7.415	11.682	-181	-4,07	-323	-4,17	-504	-4,14	-120	-2,74	-240	-3,14	-360	-2,99
P	Educación	2.856	8.400	11.256	-91	-3,09	-371	-4,23	-462	-3,94	-243	-7,84	-637	-7,05	-880	-7,25
Q	Actividades sanitarias y de servicios sociales	2.990	14.550	17.540	-100	-3,24	-586	-3,87	-686	-3,76	-189	-5,95	-1.110	-7,09	-1.299	-6,90
S	Otros servicios	3.464	3.833	7.297	-29	-0,83	38	1,00	9	0,12	-403	-10,42	-200	-4,96	-603	-7,63
R	Actividades artísticas, recreativas y de entrenimi	3.156	7.609	10.765	-84	-2,59	-202	-2,59	-286	-2,59	-487	-13,37	-623	-7,57	-1.110	-9,35
T	Actividades de los hogares como empleadores de per	1.951	7.443	9.394	-70	-3,46	-142	-1,87	-212	-2,21	-417	-17,61	43	0,58	-374	-3,83
U	Actividades de organizaciones y organismos extrate	78	110	188	7	9,86	-7	-5,98	0	0,00	-5	-6,02	-17	-13,39	-22	-10,48
	Servicios	108.982	182.630	291.612	-2.787	-2,49	-4.336	-2,32	-7.123	-2,38	-13.864	-11,29	-14.717	-7,46	-28.581	-8,93
X	Sin empleo anterior	9.231	16.041	25.272	-183	-1,94	-55	-0,34	-238	-0,93	52	0,57	223	1,41	275	1,10
	Colectivo sin empleo anterior	9.231	16.041	25.272	-183	-1,94	-55	-0,34	-238	-0,93	52	0,57	223	1,41	275	1,10

PARO REGISTRADO COMUNIDAD DE MADRID		DATOS NOVIEMBRE 2.017			VARIACION INTERMENSUAL						VARIACION INTERANUAL					
		SEXO			HOMBRES		MUJERES		TOTAL		HOMBRES		MUJERES		TOTAL	
		Hombre	Mujer	Total	V.A.	%	V.A.	%	V.A.	%	V.A.	%	V.A.	%	V.A.	%
NACIONALIDAD																
0	Española	131.048	185.189	316.237	-3.267	-2,43	-4.666	-2,46	-7.933	-2,45	-17.506	-11,78	-15.515	-7,73	-33.021	-9,45
1	Comunitaria	11.631	12.543	24.174	-50	-0,43	-48	-0,38	-98	-0,40	-1.474	-11,25	-399	-3,08	-1.873	-7,19
2	Extracomunitaria	17.861	19.307	37.168	-200	-1,11	40	0,21	-160	-0,43	-3.717	-17,23	-469	-2,37	-4.186	-10,12
TIEMPO EN DESEMPLEO																
P.L.D.	<3 MESES	60.520	64.956	125.476	-25	-0,04	-856	-1,30	-881	-0,70	-5.489	-8,32	-2.459	-3,65	-7.948	-5,96
	3-6 MESES	20.368	25.983	46.351	-1.688	-7,65	-1.912	-6,85	-3.600	-7,21	-1.535	-7,01	-537	-2,02	-2.072	-4,28
	6-12 MESES	21.697	29.903	51.600	-682	-3,05	-797	-2,60	-1.479	-2,79	-3.133	-12,62	-1.612	-5,12	-4.745	-8,42
	1-2 AÑOS	21.405	32.926	54.331	-390	-1,79	-413	-1,24	-803	-1,46	-5.129	-19,33	-5.105	-13,42	-10.234	-15,85
	2-3 AÑOS	9.812	17.419	27.231	-234	-2,33	-196	-1,11	-430	-1,55	-2.838	-22,43	-2.517	-12,63	-5.355	-16,43
	3-4 AÑOS	6.418	11.207	17.625	-175	-2,65	-118	-1,04	-293	-1,64	-2.198	-25,51	-2.471	-18,07	-4.669	-20,94
	> 4 AÑOS	20.320	34.645	54.965	-323	-1,56	-382	-1,09	-705	-1,27	-2.375	-10,46	-1.682	-4,63	-4.057	-6,87
Subtotal Paro Larga Duración		57.955	96.197	154.152	-1.122	-1,90	-1.109	-1,14	-2.231	-1,43	-12.540	-17,79	-11.775	-10,91	-24.315	-13,62
TOTAL		160.540	217.039	377.579	-3.517	-2,14	-4.674	-2,11	-8.191	-2,12	-22.697	-12,39	-16.383	-7,02	-39.080	-9,38



Resumen Mensual Paro y Contratos Registrados, Madrid y España

PARO REGISTRADO		Datos Noviembre 2017	Variación intermensual		Variación interanual			
			Diferencia	%	Diferencia	%		
COMUNIDAD DE MADRID	Total	AMBOS SEXOS	377.579	-8.191	-2,12%	-39.080	-9,38%	
		Hombres	160.540	-3.517	-2,14%	-22.697	-12,39%	
		Mujeres	217.039	-4.674	-2,11%	-16.383	-7,02%	
	Edad	Menores de 25	30.062	-1.497	-4,74%	-1.564	-4,95%	
		Hombres	15.593	-684	-4,20%	-1.157	-6,91%	
		Mujeres	14.469	-813	-5,32%	-407	-2,74%	
	Sector	Agricultura	3.490	-52	-1,47%	-406	-10,42%	
		Industria	24.418	-615	-2,46%	-3.270	-11,81%	
		Construcción	32.787	-163	-0,49%	-7.098	-17,80%	
		Servicios	291.612	-7.123	-2,38%	-28.581	-8,93%	
		S/E Anterior	25.272	-238	-0,93%	275	1,10%	
	Nacionalidad	Españoles	316.237	-7.933	-2,45%	-33.021	-9,45%	
		Extranjeros:	61.342	-258	-0,42%	-6.059	-8,99%	
		Comunitarios	24.174	-98	-0,40%	-1.873	-7,19%	
		No Comunitarios	37.168	-160	-0,43%	-4.186	-10,12%	
ESPAÑA	Total	AMBOS SEXOS	3.474.281	7.255	0,21%	-315.542	-8,33%	
		Hombres	1.465.663	286	0,02%	-198.207	-11,91%	
		Mujeres	2.008.618	6.969	0,35%	-117.335	-5,52%	
	Edad	Menores de 25	291.475	-5.999	-2,02%	-34.164	-10,49%	
		Hombres	146.859	-2.510	-1,68%	-19.402	-11,67%	
		Mujeres	144.616	-3.489	-2,36%	-14.762	-9,26%	
	Nacionalidad	Españoles	3.052.816	-5.349	-0,17%	-290.453	-8,69%	
		Extranjeros:	421.465	12.604	3,08%	-25.089	-5,62%	
		Comunitarios	151.173	5.511	3,78%	-8.783	-5,49%	
		No Comunitarios	270.292	7.093	2,69%	-16.306	-5,69%	
	CONTRATOS REGISTRADOS		Datos Noviembre 2017	Variación intermensual		Variación interanual		
				Diferencia	%	Diferencia	%	
	COM. DE MADRID	Tipología de contrato	Indefinidos	39.405	-8.389	-17,55%	3.869	10,89%
			Temporales	197.621	-15.796	-7,40%	15.096	8,27%
			Total contratos	237.026	-24.185	-9,26%	18.965	8,70%
Indefinidos/Totales			16,62%	-1,67		0,33		
% indefinidos sobre total		Agricultura	3,82%	-5,74		-1,94		
		Industria	14,77%	-1,26		1,79		
		Construcción	15,50%	0,77		2,92		
		Servicios	16,87%	-1,80		0,08		
ESPAÑA	Tipología de contrato	Indefinidos	170.732	-31.810	-15,71%	15.878	10,25%	
		Temporales	1.647.607	-182.035	-9,95%	58.753	3,70%	
		Total contratos	1.818.339	-213.845	-10,52%	74.631	4,28%	
		Indefinidos/Totales	9,39%	-0,58		0,51		

SERIE PARO REGISTRADO - COMUNIDAD DE MADRID -

Mes	2.006	2.007	2.008	2.009	2.010	2.011	2.012	2.013	2.014	2.015	2.016	2.017
ENERO	225.259	218.201	246.797	369.256	465.452	472.468	511.465	561.919	547.353	506.037	460.330	415.034
FEBRERO	225.214	220.752	255.339	387.545	474.356	478.170	526.374	570.039	549.514	508.448	462.540	416.707
MARZO	223.860	222.811	253.924	405.673	480.022	482.025	530.875	571.751	546.879	503.441	458.434	409.826
ABRIL	220.235	222.172	259.611	415.142	481.244	479.070	531.317	569.030	535.914	491.281	450.003	397.451
MAYO	215.748	218.126	262.660	417.273	474.661	475.876	529.740	560.560	520.863	475.184	437.366	387.543
JUNIO	206.759	216.651	266.936	418.284	470.913	469.511	521.246	545.844	505.428	461.094	425.540	379.808
JULIO	212.432	216.289	268.135	416.264	462.720	469.957	522.421	542.400	505.978	454.661	418.405	379.442
AGOSTO	217.021	223.083	279.234	424.759	468.609	474.997	527.261	543.905	508.153	458.696	421.564	383.307
SEPTIEMBRE	213.081	220.372	288.972	430.784	471.643	485.206	536.457	547.701	510.581	460.986	419.532	385.461
OCTUBRE	213.581	225.543	315.159	441.858	471.388	497.025	549.354	552.758	516.048	466.314	420.305	385.770
NOVIEMBRE	212.754	227.629	330.439	448.224	469.079	493.012	553.762	550.269	512.177	461.636	416.659	377.579
DICIEMBRE	211.558	229.150	345.333	451.929	461.928	488.709	544.484	535.563	498.649	452.352	405.367	

VARIACIONES INTERMENSUALES ABSOLUTAS

MES	2.006	2.007	2.008	2.009	2.010	2.011	2.012	2.013	2.014	2.015	2.016	2.017
ENERO	9.193	6.643	17.647	23.923	13.523	10.540	22.756	17.435	11.790	7.388	7.978	9.667
FEBRERO	-45	2.551	8.542	18.289	8.904	5.702	14.909	8.120	2.161	2.411	2.210	1.673
MARZO	-1.354	2.059	-1.415	18.128	3,55	3.855	4.501	1.712	-2.635	-5.007	-4.106	-6.881
ABRIL	-3.625	-639	5.687	9.469	1.222	-2.955	442	-2.721	-10.965	-12.160	-8.431	-12.375
MAYO	-4.487	-4.046	3.049	2.131	-6.583	-3.194	-1.577	-8.470	-15.051	-16.097	-12.637	-9.908
JUNIO	-8.989	-1.475	4.276	1.011	-3.748	-6.365	-8.494	-14.716	-15.435	-14.090	-11.826	-7.735
JULIO	5.673	-362	1.199	-2.020	-8.193	446	1.175	-3.444	550	-6.433	-7.135	-366
AGOSTO	4.589	6.794	11.099	8.495	5.889	5.040	4.840	1.505	2.175	4.035	3.159	3.865
SEPTIEMBRE	-3.940	-2.711	9.738	6.025	3.034	10.209	9.196	3.796	2.428	2.290	-2.032	2.154
OCTUBRE	500	5.171	26.187	11.074	-255	11.819	12.897	5.057	5.467	5.328	773	309
NOVIEMBRE	-827	2.086	15.280	6.366	-2.309	-4.013	4.408	-2.489	-3.871	-4.678	-3.646	-8.191
DICIEMBRE	-1.196	1.521	14.894	3.705	-7.151	-4.303	-9.278	-14.706	-13.528	-9.284	-11.292	

VARIACIONES INTERMENSUALES RELATIVAS

MES	2.006	2.007	2.008	2.009	2.010	2.011	2.012	2.013	2.014	2.015	2.016	2.017
ENERO	4,25	3,14	7,70	6,93	2,99	2,28	4,66	3,20	2,20	1,48	1,76	2,38
FEBRERO	-0,02	1,17	3,46	4,95	1,91	1,21	2,91	1,45	0,39	0,48	0,48	0,40
MARZO	-0,60	0,93	-0,55	4,68	1,19	0,81	0,86	0,30	-0,48	-0,98	-0,89	-1,65
ABRIL	-1,62	-0,29	2,24	2,33	0,25	-0,61	0,08	-0,48	-2,01	-2,42	-1,84	-3,02
MAYO	-2,04	-1,82	1,17	0,51	-1,37	-0,67	-0,30	-1,49	-2,81	-3,28	-2,81	-2,49
JUNIO	-4,17	-0,68	1,63	0,24	-0,79	-1,34	-1,60	-2,63	-2,96	-2,97	-2,70	-2,00
JULIO	2,74	-0,17	0,45	-0,48	-1,74	0,09	0,23	-0,63	0,11	-1,40	-1,68	-0,10
AGOSTO	2,16	3,14	4,14	2,04	1,27	1,07	0,93	0,28	0,43	0,89	0,76	1,02
SEPTIEMBRE	-1,82	-1,22	3,49	1,42	0,65	2,15	1,74	0,70	0,48	0,50	-0,48	0,56
OCTUBRE	0,23	2,35	9,06	2,57	-0,05	2,44	2,40	0,92	1,07	1,16	0,18	0,08
NOVIEMBRE	-0,39	0,92	4,85	1,44	-0,49	-0,81	0,80	-0,45	-0,75	-1,00	-0,87	-2,12
DICIEMBRE	-0,56	0,67	4,51	0,83	-1,52	-0,87	-1,68	-2,67	-2,64	-2,01	-2,71	

VARIACIONES INTERANUALES ABSOLUTAS

MES	2.006	2.007	2.008	2.009	2.010	2.011	2.012	2.013	2.014	2.015	2.016	2.017
ENERO	-10.001	-7.058	28.596	122.459	96.196	7.016	38.997	50.454	-14.566	-41.316	-45.707	-45.296
FEBRERO	-7.897	-4.462	34.587	132.206	86.811	3.814	48.204	43.665	-20.525	-41.066	-45.908	-45.833
MARZO	-10.862	-1.049	31.113	151.749	74.349	2.003	48.850	40.876	-24.872	-43.438	-45.007	-48.608
ABRIL	-13.283	1.937	37.439	155.531	66.102	-2.174	52.247	37.713	-33.116	-44.633	-41.278	-52.552
MAYO	-6.672	2.378	44.534	154.613	57.388	1.215	53.864	30.820	-39.697	-45.679	-37.818	-49.823
JUNIO	-15.131	9.892	50.285	151.348	52.629	-1.402	51.735	24.598	-40.416	-44.334	-35.554	-45.732
JULIO	-11.721	3.857	51.846	148.129	46.456	7.237	52.464	19.979	-36.422	-51.317	-36.256	-38.963
AGOSTO	-10.663	6.062	56.151	145.525	43.850	6.388	52.264	16.644	-35.752	-49.457	-37.132	-38.257
SEPTIEMBRE	-8.590	7.291	68.600	141.812	40.859	13.563	51.251	11.244	-37.120	-49.595	-41.454	-34.071
OCTUBRE	-7.704	11.962	89.616	126.699	29.530	25.637	52.329	3.404	-36.710	-49.734	-46.009	-34.535
NOVIEMBRE	-7.473	14.875	102.810	117.785	20.855	23.933	60.750	-3.493	-38.092	-50.541	-44.977	-39.080
DICIEMBRE	-4.508	17.592	116.183	106.596	9.999	26.781	55.775	-8.921	-36.914	-46.297	-46.985	

VARIACIONES INTERANUALES RELATIVAS

MES	2.006	2.007	2.008	2.009	2.010	2.011	2.012	2.013	2.014	2.015	2.016	2.017
ENERO	-4,25	-3,13	13,11	49,62	26,05	1,51	8,25	9,86	-2,59	-7,55	-9,03	-9,84
FEBRERO	-3,39	-1,98	15,67	51,78	22,40	0,80	10,08	8,30	-3,60	-7,47	-9,03	-9,91
MARZO	-4,63	-0,47	13,96	59,76	18,33	0,42	10,13	7,70	-4,35	-7,94	-8,94	-10,60
ABRIL	-5,69	0,88	16,85	59,91	15,92	-0,45	10,91	7,10	-5,82	-8,33	-8,40	-11,68
MAYO	-3,00	1,10	20,42	58,86	13,75	0,26	11,32	5,82	-7,08	-8,77	-7,96	-11,39
JUNIO	-6,82	4,78	23,21	56,70	12,58	-0,30	11,02	4,72	-7,40	-8,77	-7,71	-10,75
JULIO	-5,23	1,82	23,97	55,24	11,16	1,56	11,16	3,82	-6,71	-10,14	-7,97	-9,31
AGOSTO	-4,68	2,79	25,17	52,12	10,32	1,36	11,00	3,16	-6,57	-9,73	-8,10	-9,08
SEPTIEMBRE	-3,88	3,42	31,13	49,07	9,48	2,88	10,56	2,10	-6,78	-9,71	-8,99	-8,12
OCTUBRE	-3,48	5,60	39,73	40,20	6,68	5,44	10,53	0,62	-6,64	-9,64	-9,87	-8,22
NOVIEMBRE	-3,39	6,99	45,17	35,65	4,65	5,10	12,32	-0,63	-6,92	-9,87	-9,74	-9,38
DICIEMBRE	-2,09	8,32	50,70	30,87	2,21	5,80	11,41	-1,64	-6,89	-9,28	-10,39	

ESPAÑA SERIE PARO REGISTRADO - ESPAÑA -

MES	2.006	2.007	2.008	2.009	2.010	2.011	2.012	2.013	2.014	2.015	2.016	2.017
ENERO	2.171.503	2.082.508	2.261.925	3.327.801	4.048.493	4.231.003	4.599.829	4.980.778	4.814.435	4.525.691	4.150.755	3.760.231
FEBRERO	2.169.277	2.075.275	2.315.331	3.481.859	4.130.625	4.299.263	4.712.098	5.040.222	4.812.486	4.512.153	4.152.986	3.750.876
MARZO	2.148.530	2.059.451	2.300.975	3.605.402	4.166.613	4.333.669	4.750.867	5.035.243	4.795.866	4.451.939	4.094.770	3.702.317
ABRIL	2.075.676	2.023.124	2.338.517	3.644.880	4.142.425	4.269.360	4.744.235	4.989.193	4.684.301	4.333.016	4.011.171	3.573.036
MAYO	2.004.528	1.973.231	2.353.575	3.620.139	4.066.202	4.189.659	4.714.122	4.890.928	4.572.385	4.215.031	3.891.403	3.461.128
JUNIO	1.959.754	1.965.869	2.390.424	3.564.889	3.982.368	4.121.801	4.615.269	4.763.680	4.449.701	4.120.304	3.767.054	3.362.811
JULIO	1.954.984	1.970.338	2.426.916	3.544.095	3.908.578	4.079.742	4.587.455	4.698.814	4.419.860	4.046.276	3.683.061	3.335.924
AGOSTO	1.983.677	2.028.296	2.530.001	3.629.080	3.969.661	4.130.927	4.625.634	4.698.783	4.427.930	4.067.955	3.697.496	3.382.324
SEPTIEMBRE	1.966.166	2.017.363	2.625.368	3.709.447	4.017.763	4.226.744	4.705.279	4.724.355	4.447.650	4.094.042	3.720.297	3.410.182
OCTUBRE	1.992.836	2.048.577	2.818.026	3.808.353	4.085.976	4.360.926	4.833.521	4.811.383	4.526.804	4.176.369	3.764.982	3.467.026
NOVIEMBRE	2.023.164	2.094.473	2.989.269	3.868.946	4.110.294	4.420.462	4.907.817	4.808.908	4.512.116	4.149.298	3.789.823	3.474.281
DICIEMBRE	2.022.873	2.129.547	3.128.963	3.923.603	4.100.073	4.422.359	4.848.723	4.701.338	4.447.711	4.093.508	3.702.974	

VARIACIONES INTERMENSUALES ABSOLUTAS

MES	2.006	2.007	2.008	2.009	2.010	2.011	2.012	2.013	2.014	2.015	2.016	2.017
ENERO	68.566	59.635	132.378	198.838	124.890	130.930	177.470	132.055	113.097	77.980	57.247	57.257
FEBRERO	-2.226	-7.233	53.406	154.058	82.132	68.260	112.269	59.444	-1.949	-13.538	2.231	-9.355
MARZO	-20.747	-15.824	-14.356	123.543	24.20	34.406	38.769	-4.979	-16.620	-60.214	-58.216	-48.559
ABRIL	-72.854	-36.327	37.542	39.478	-24.188	-64.309	-6.632	-46.050	-111.565	-118.923	-83.599	-129.281
MAYO	-71.148	-49.893	15.058	-24.741	-76.223	-79.701	-30.113	-98.265	-111.916	-117.985	-119.768	-111.908
JUNIO	-44.774	-7.362	36.849	-55.250	-83.834	-67.858	-98.853	-127.248	-122.684	-94.727	-124.349	-98.317
JULIO	-4.770	4.469	36.492	-20.794	-73.790	-42.059	-27.814	-64.866	-29.841	-74.028	-83.993	-26.887
AGOSTO	28.693	57.958	103.085	84.985	61.083	51.185	38.179	-31	8.070	21.679	14.435	46.400
SEPTIEMBRE	-17.511	-10.933	95.367	80.367	48.102	95.817	79.645	25.572	19.720	26.087	22.801	27.858
OCTUBRE	26.670	31.214	192.658	98.906	68.213	134.182	128.242	87.028	79.154	82.327	44.685	56.844
NOVIEMBRE	30.328	45.896	171.243	60.593	24.318	59.536	74.296	-2.475	-14.688	-27.071	24.841	7.255
DICIEMBRE	-291	35.074	139.694	54.657	-10.221	1.897	-59.094	-107.570	-64.405	-55.790	-86.849	

VARIACIONES INTERMENSUALES RELATIVAS

MES	2.006	2.007	2.008	2.009	2.010	2.011	2.012	2.013	2.014	2.015	2.016	2.017
ENERO	3,26	2,95	6,22	6,35	3,18	3,19	4,01	2,72	2,41	1,75	1,40	1,55
FEBRERO	-0,10	-0,35	2,36	4,63	2,03	1,61	2,44	1,19	-0,04	-0,30	0,05	-0,25
MARZO	-0,96	-0,76	-0,62	3,55	0,87	0,80	0,82	-0,10	-0,35	-1,33	-1,40	-1,29
ABRIL	-3,39	-1,76	1,63	1,09	-0,58	-1,48	-0,14	-0,91	-2,33	-2,67	-2,04	-3,49
MAYO	-3,43	-2,47	0,64	-0,68	-1,84	-1,87	-0,63	-1,97	-2,39	-2,72	-2,99	-3,13
JUNIO	-2,23	-0,37	1,57	-1,53	-2,06	-1,62	-2,10	-2,60	-2,68	-2,25	-3,20	-2,84
JULIO	-0,24	0,23	1,53	-0,58	-1,85	-1,02	-0,60	-1,36	-0,67	-1,80	-2,23	-0,80
AGOSTO	1,47	2,94	4,25	2,40	1,56	1,25	0,83	0,00	0,18	0,54	0,39	1,39
SEPTIEMBRE	-0,88	-0,54	3,77	2,21	1,21	2,32	1,72	0,54	0,45	0,64	0,62	0,82
OCTUBRE	1,36	1,55	7,34	2,67	1,70	3,17	2,73	1,84	1,78	2,01	1,20	1,67
NOVIEMBRE	1,52	2,24	6,08	1,59	0,60	1,37	1,54	-0,05	-0,32	-0,65	0,66	0,21
DICIEMBRE	-0,01	1,67	4,67	1,41	-0,25	0,04	-1,20	-2,24	-1,43	-1,34	-2,29	

VARIACIONES INTERANUALES ABSOLUTAS

MES	2.006	2.007	2.008	2.009	2.010	2.011	2.012	2.013	2.014	2.015	2.016	2.017
ENERO	-5.096	-88.995	179.417	1.065.876	720.692	182.510	368.826	380.949	-166.343	-288.744	-374.936	-390.524
FEBRERO	3.857	-94.002	240.056	1.166.528	648.766	168.638	412.835	328.124	-227.736	-300.333	-359.167	-402.110
MARZO	3.695	-89.079	241.524	1.304.427	561.211	167.056	417.198	284.376	-239.377	-343.927	-357.169	-392.453
ABRIL	-20.269	-52.552	315.393	1.306.363	497.545	126.935	474.875	244.958	-304.892	-351.285	-321.845	-438.135
MAYO	-2.865	-31.297	380.344	1.266.564	446.063	123.457	524.463	176.806	-318.543	-357.354	-323.628	-430.275
JUNIO	-15.106	6.115	424.555	1.174.465	417.479	139.433	493.468	148.411	-313.979	-329.397	-353.250	-404.243
JULIO	-34.433	15.354	456.578	1.117.179	364.483	171.164	507.713	111.359	-278.954	-373.584	-363.215	-347.137
AGOSTO	-35.433	44.619	501.705	1.099.079	340.581	161.266	494.707	73.149	-270.853	-359.975	-370.459	-315.172
SEPTIEMBRE	-47.120	51.197	608.005	1.084.079	308.316	208.981	478.535	19.076	-276.705	-353.608	-373.745	-310.115
OCTUBRE	-60.025	55.741	769.449	990.327	277.623	274.950	472.595	-22.138	-284.579	-350.435	-411.387	-297.956
NOVIEMBRE	-72.416	71.309	894.796	879.677	241.348	310.168	487.355	-98.909	-296.792	-362.818	-359.475	-315.542
DICIEMBRE	-80.064	106.674	999.416	794.640	176.470	322.286	426.364	-147.385	-253.627	-354.203	-390.534	

VARIACIONES INTERANUALES RELATIVAS

MES	2.006	2.007	2.008	2.009	2.010	2.011	2.012	2.013	2.014	2.015	2.016	2.017
ENERO	-0,23	-4,10	8,62	47,12	21,66	4,51	8,72	8,28	-3,34	-6,00	-8,28	-9,41
FEBRERO	0,18	-4,33	11,57	50,38	18,63	4,08	9,60	6,96	-4,52	-6,24	-7,96	-9,68
MARZO	0,17	-4,15	11,73	56,69	15,57	4,01	9,63	5,99	-4,75	-7,17	-8,02	-9,58
ABRIL	-0,97	-2,53	15,59	55,86	13,65	3,06	11,12	5,16	-6,11	-7,50	-7,43	-10,92
MAYO	-0,14	-1,56	19,28	53,81	12,32	3,04	12,52	3,75	-6,51	-7,82	-7,68	-11,06
JUNIO	-0,76	0,31	21,60	49,13	11,71	3,50	11,97	3,22	-6,59	-7,40	-8,57	-10,73
JULIO	-1,73	0,79	23,17	46,03	10,28	4,38	12,44	2,43	-5,94	-8,45	-8,98	-9,43
AGOSTO	-1,75	2,25	24,74	43,44	9,38	4,06	11,98	1,58	-5,76	-8,13	-9,11	-8,52
SEPTIEMBRE	-2,34	2,60	30,14	41,29	8,31	5,20	11,32	0,41	-5,86	-7,95	-9,13	-8,34
OCTUBRE	-2,92	2,80	37,56	35,14	7,29	6,73	10,84	-0,46	-5,91	-7,74	-9,85	-7,91
NOVIEMBRE	-3,46	3,52	42,72	29,43	6,24	7,55	11,02	-2,02	-6,17	-8,04	-8,66	-8,33
DICIEMBRE	-3,81	5,27	46,93	25,40	4,50	7,86	9,64	-3,04	-5,39	-7,96	-9,54	

Informe de paro registrado y contratos de trabajo

Incorpora datos nacionales

Noviembre 2017

Datos estadísticos de periodicidad mensual de Paro Registrado y Contratos de Trabajo registrados en la Comunidad de Madrid. Incorpora datos nacionales de España. Contiene registros desde 2005 hasta la actualidad.

