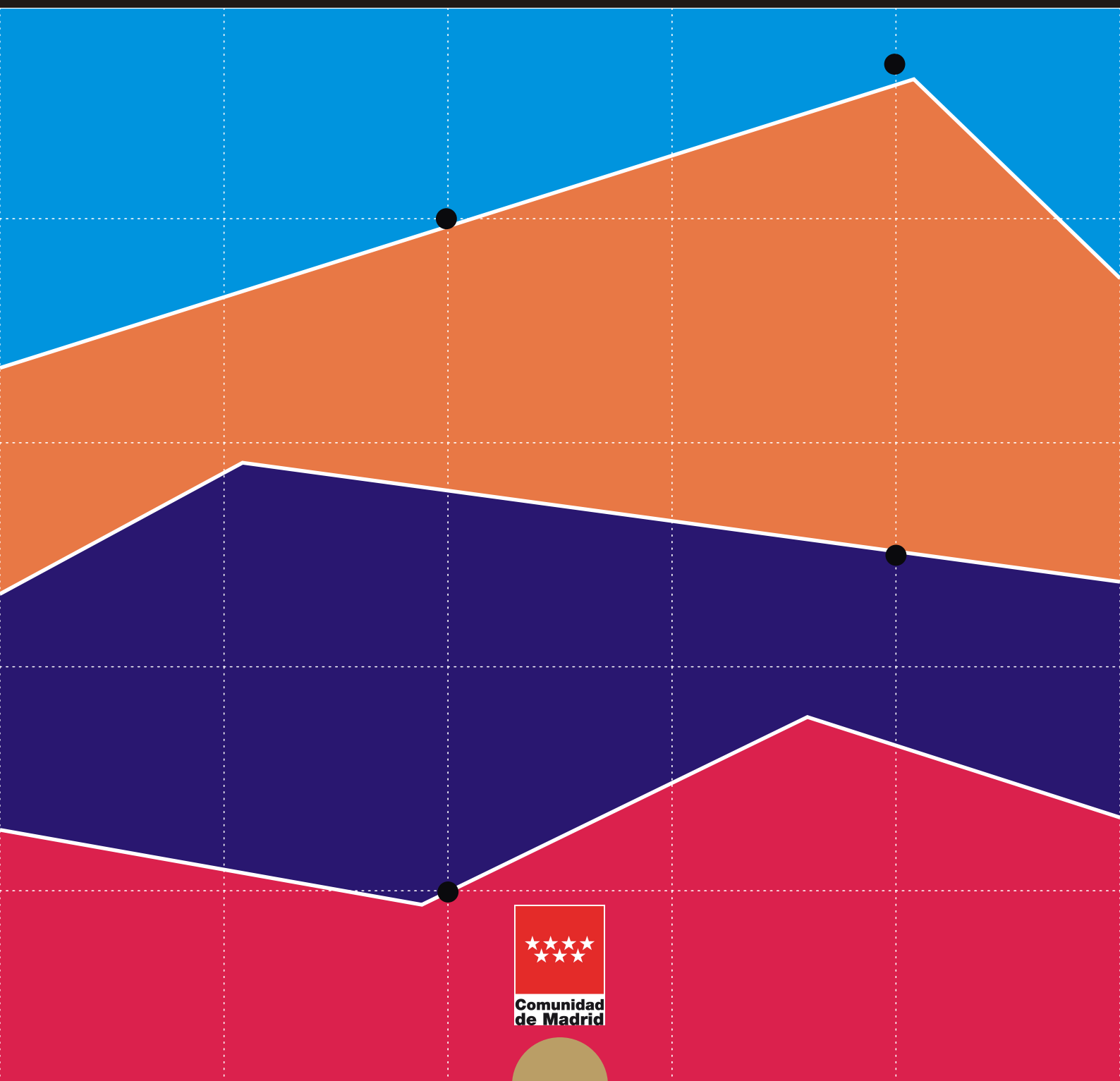


Informe de paro registrado y contratos de trabajo

Incorpora datos nacionales

Junio 2018



CONSEJERÍA DE ECONOMÍA, EMPLEO Y HACIENDA

Consejera de Economía, Empleo y Hacienda
Excm. Sra. Dña. Engracia Hidalgo Tena

Viceconsejero de Hacienda y Empleo
Ilmo. Sr. D. Miguel Ángel García Martín

Director General del Servicio Público de Empleo
Ilmo. Sr. D. José María Díaz Zabala



**Biblioteca
virtual**

Esta versión forma parte de la Biblioteca Virtual de la Comunidad de Madrid y las condiciones de su distribución y difusión se encuentran amparadas por el marco legal de la misma.



www.madrid.org/publicamadrid

Elaboración

Subdirección General de Análisis, Planificación y Evaluación
Teresa Fernández Huete

Equipo Técnico del Área de Análisis y Estrategia

Consejería de Economía, Empleo y Hacienda
© Comunidad de Madrid, 2018

Edita
Dirección General del Servicio Público de Empleo
Vía Lusitana, 21. 28025 Madrid. Tel.: 91 580 54 00

Edición: 07/2018

Soporte y formato de edición: publicación en línea en formato pdf

Publicado en España - Published in Spain

Paro Registrado

El paro en la Comunidad de Madrid se sitúa en 351.047

En el mes de Junio, el paro registrado en la Comunidad de Madrid desciende respecto al año anterior en 28.761 personas, el -7,57%, situándose en 351.047, cifra que respecto al mes anterior representa un descenso del -2,69%, 9.713 parados menos.

En España, el número de parados es de 3.162.162, desciende por tanto, respecto a Junio de 2.017, en 200.649 personas, el -5,97%, con respecto al pasado Mayo supone un descenso de 89.968 parados, el -2,77%.

El paro desciende entre los jóvenes: un -6,97% para los que tienen menos de 25 años y un -5,63% para los menores de 30 años

Desde la perspectiva de sexo, destaca la bajada interanual del paro experimentada en el grupo de hombres, un -9,86%, frente al -5,88% de descenso producido en el grupo de mujeres. En la evolución intermensual, el descenso del paro entre los hombres es del -6,58% y entre las mujeres del -1,59%, con cifras de paro de 145.550 y 205.497 respectivamente.

En el grupo de jóvenes menores de 25 años, el paro baja en la Región un -2,65% respecto al año anterior: un -4,16% entre los hombres y un -0,98% entre las mujeres; la evolución intermensual representa un descenso del -6,97% del paro entre los jóvenes, con una bajada del -6,58% en el grupo de hombres jóvenes, y del -7,38% en el grupo de las mujeres.

En junio el paro desciende en todos los sectores económicos

En el caso de jóvenes menores de 30 años la cifra de paro asciende a 53.441, de los cuales 25.346 tienen menos de 25 años. En la evolución intermensual, este colectivo de jóvenes parados ha experimentado un descenso del -5,63% y en la interanual del -4,79%

Por sectores económicos, respecto al año anterior, el paro baja en todos los sectores: en Industria un -12,63%, en Construcción un -15,88%, en Servicios un -6,79%, y en Agricultura un -11,30%; en el colectivo de "Sin Empleo Anterior" se incrementa un 0,78%. La evolución intermensual igualmente refleja descensos: un -3,84% en Construcción, un -2,55% en Servicios, un -3,86% en Industria, un -3,82% en Agricultura y en el colectivo de "Sin empleo Anterior" un -1,71%

Contratos

El número total de contratos asciende a 246.104

El número de contratos formalizados en la Región en el mes de Junio fue 246.104, supone un aumento respecto al mes anterior del 5,20%, 12.165 contratos más, si se compara con Junio del 2.017, representa un descenso del -2,06%.

Los contratos indefinidos crecen un 11,27% en el año

Por tipología de contratos, los indefinidos descienden un -0,38% en el mes y aumentan un 11,27% en el año; los temporales aumentan un 6,36% en el mes y descienden un -4,30% respecto al mismo mes del año anterior, con un total de 40.180 contratos indefinidos y 205.924 contratos temporales.

En España, la cifra total de contratos formalizados en el mes de Junio se sitúa en 2.055.762, implica un descenso del -0,13% mensual y del -1,62% anual.

La tasa de indefinidos sobre total desciende en el mes -0,91 puntos porcentuales

En España, los contratos indefinidos ascienden a 192.972, lo que significa una bajada mensual del -3,55% y un crecimiento anual del 15,93%. Los contratos temporales suben un 0,24% en el mes y descienden un -3,13% respecto al año, situándose en 1.862.790.

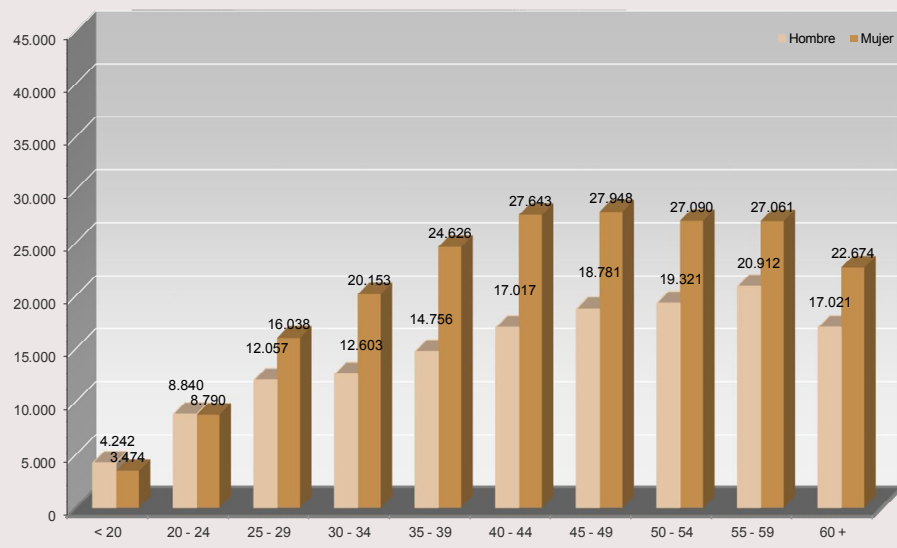
La tasa de contratos indefinidos sobre el total de contratos en la Comunidad de Madrid es del 16,33%, crece 1,96 puntos porcentuales en el año y desciende -0,91 puntos en el mes. En el caso de España, la tasa se sitúa en el 9,39%, baja -0,33 puntos porcentual en el mes y sube 1,42p.p. respecto al mismo mes del año anterior.

PARO REGISTRADO COMUNIDAD DE MADRID		DATOS JUNIO 2.018			VARIACION INTERMENSUAL						VARIACION INTERANUAL					
		SEXO			HOMBRES		MUJERES		TOTAL		HOMBRES		MUJERES		TOTAL	
		Hombre	Mujer	Total	V.A.	%	V.A.	%	V.A.	%	V.A.	%	V.A.	%	V.A.	%
EDAD																
< 25	< 20	4.242	3.474	7.716	104	2,51	137	4,11	241	3,22	98	2,36	408	13,31	506	7,02
	20 - 24	8.840	8.790	17.630	-1.025	-10,39	-1.114	-11,25	-2.139	-10,82	-666	-7,01	-530	-5,69	-1.196	-6,35
	Subtotal < 25	13.082	12.264	25.346	-921	-6,58	-977	-7,38	-1.898	-6,97	-568	-4,16	-122	-0,98	-690	-2,65
25 - 44	25 - 29	12.057	16.038	28.095	-776	-6,05	-514	-3,11	-1.290	-4,39	-961	-7,38	-1.039	-6,08	-2.000	-6,65
	30 - 34	12.603	20.153	32.756	-768	-5,74	-381	-1,86	-1.149	-3,39	-1.693	-11,84	-1.727	-7,89	-3.420	-9,45
	35 - 39	14.756	24.626	39.382	-692	-4,48	-364	-1,46	-1.056	-2,61	-2.616	-15,06	-2.996	-10,85	-5.612	-12,47
	40 - 44	17.017	27.643	44.660	-676	-3,82	-365	-1,30	-1.041	-2,28	-2.624	-13,36	-2.876	-9,42	-5.500	-10,96
	Subtotal 25 - 44	56.433	88.460	144.893	-2.912	-4,91	-1.624	-1,80	-4.536	-3,04	-7.894	-12,27	-8.638	-8,90	-16.532	-10,24
> 45	45 - 49	18.781	27.948	46.729	-693	-3,56	-261	-0,93	-954	-2,00	-3.034	-13,91	-2.425	-7,98	-5.459	-10,46
	50 - 54	19.321	27.090	46.411	-856	-4,24	-241	-0,88	-1.097	-2,31	-2.080	-9,72	-1.374	-4,83	-3.454	-6,93
	55 - 59	20.912	27.061	47.973	-658	-3,05	-123	-0,45	-781	-1,60	-2.389	-10,25	-1.191	-4,22	-3.580	-6,94
	60 +	17.021	22.674	39.695	-357	-2,05	-90	-0,40	-447	-1,11	40	0,24	914	4,20	954	2,46
	Subtotal > 45	76.035	104.773	180.808	-2.564	-3,26	-715	-0,68	-3.279	-1,78	-7.463	-8,94	-4.076	-3,74	-11.539	-6,00
Total		145.550	205.497	351.047	-6.397	-4,21	-3.316	-1,59	-9.713	-2,69	-15.925	-9,86	-12.836	-5,88	-28.761	-7,57
NIVEL FORMATIVO																
11	Estudios primarios incompletos	13.373	15.627	29.000	-381	-2,77	-217	-1,37	-598	-2,02	-1.655	-11,01	-608	-3,74	-2.263	-7,24
12	Estudios primarios completos	35.250	42.640	77.890	-1.326	-3,63	-404	-0,94	-1.730	-2,17	-1.359	-3,71	1.005	2,41	-354	-0,45
21	Prog. for. inserción no precisan tit. académica 1ª et. secundaria (+ 300 h)	628	644	1.272	6	0,96	-4	-0,62	2	0,16	33	5,55	-4	-0,62	29	2,33
22	1ª et. ed. secundaria sin tit. grad. escolar o equivalente	23.429	27.127	50.556	-1.004	-4,11	-318	-1,16	-1.322	-2,55	-3.592	-13,29	-2.328	-7,90	-5.920	-10,48
23	1ª et. ed. secundaria con título graduado escolar o equivalente	24.303	34.466	58.769	-1.475	-5,72	-556	-1,59	-2.031	-3,34	-3.438	-12,39	-3.605	-9,47	-7.043	-10,70
31	Prog. form. inserción laboral precisan titu. secundaria 1ª et. (+ 300 horas)	142	151	293	-2	-1,39	6	4,14	4	1,38	-6	-4,05	9	6,34	3	1,03
32	Enseñanzas bachillerato	15.898	24.135	40.033	-922	-5,48	-908	-3,63	-1.830	-4,37	-2.158	-11,95	-1.964	-7,53	-4.122	-9,34
33	Gº medio f.p. específica, artes plásticas y diseño y deportivas	6.662	14.248	20.910	-378	-5,37	-295	-2,03	-673	-3,12	-735	-9,94	-1.113	-7,25	-1.848	-8,12
34	Gº medio música y danza	40	75	115	6	17,65	7	10,29	13	12,75	12	42,86	19	33,93	31	36,90
41	Prog. for. inserción laboral precisan tit. secundaria 2ª et. (+ 300 horas)	62	54	116	-1	-1,59	-5	-8,47	-6	-4,92	16	34,78	5	10,20	21	22,11
51	Gº superior f.p. específica y equivalente, artes plásticas y diseño y deportivas	6.690	11.710	18.400	-311	-4,44	-188	-1,58	-499	-2,64	-814	-10,85	-881	-7,00	-1.695	-8,43
52	Tit. propios universidades y otras enseñ. precisan tit. bachiller (2 y + años)	42	60	102	-1	-2,33	0	0,00	-1	-0,97	-8	-16,00	-1	-1,64	-9	-8,11
53	Prog. form. inserción laboral precisan f.p. Gº superior (+ 300 horas)	19	25	44	0	0,00	0	0,00	0	0,00	0	0,00	3	13,64	3	7,32
54	Diplomados o equivalente	3.549	8.158	11.707	-139	-3,77	48	0,59	-91	-0,77	-491	-12,15	-1.193	-12,76	-1.684	-12,58
55	Licenciados o equivalente	10.330	18.029	28.359	-243	-2,30	-148	-0,81	-391	-1,36	-1.370	-11,71	-2.023	-10,09	-3.393	-10,69
56	Estud. oficial. especialización profesional	155	322	477	-15	-8,82	-31	-8,78	-46	-8,80	-13	-7,74	-75	-18,89	-88	-15,58
61	Doctorado universitario	341	469	810	10	3,02	0	0,00	10	1,25	21	6,56	-39	-7,68	-18	-2,17
50	Postgraduados	2.549	4.595	7.144	-142	-5,28	-243	-5,02	-385	-5,11	210	8,98	373	8,83	583	8,89
80	Sin estudios	2.088	2.962	5.050	-79	-3,65	-60	-1,99	-139	-2,68	-578	-21,68	-416	-12,31	-994	-16,45

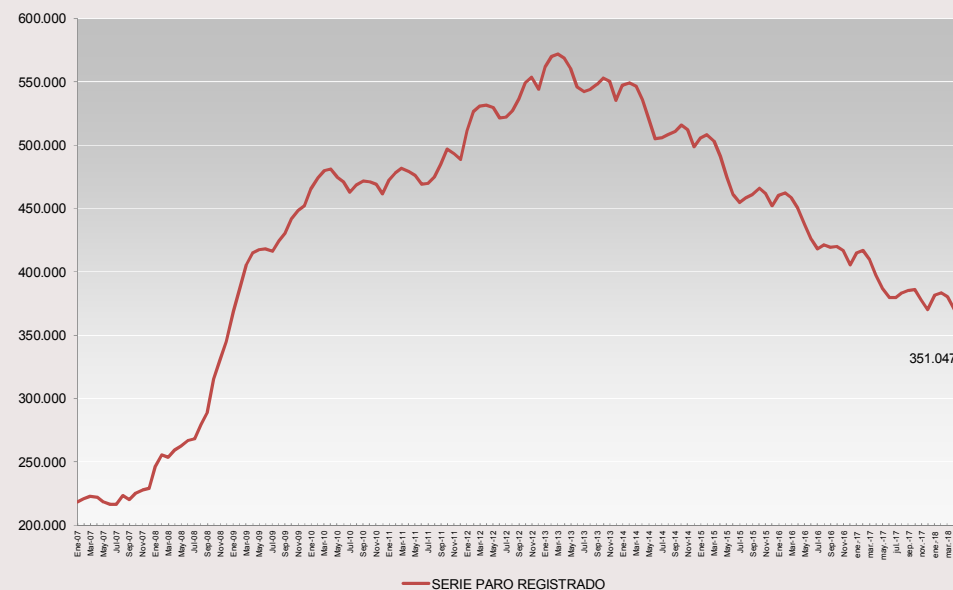
PARO REGISTRADO COMUNIDAD DE MADRID		DATOS JUNIO 2.018			VARIACION INTERMENSUAL						VARIACION INTERANUAL					
		SEXO			HOMBRES		MUJERES		TOTAL		HOMBRES		MUJERES		TOTAL	
		Hombre	Mujer	Total	V.A.	%	V.A.	%	V.A.	%	V.A.	%	V.A.	%	V.A.	%
GRUPOS PROFESIONALES																
0	Ocupaciones militares	63	18	81	1	1,61	-1	-5,26	0	0,00	10	18,87	1	5,88	11	15,71
1	Directores y gerentes	4.277	2.115	6.392	-27	-0,63	-17	-0,80	-44	-0,68	-331	-7,18	-96	-4,34	-427	-6,26
2	Técnicos y profesionales científicos e intelectuales	17.383	26.351	43.734	-504	-2,82	-48	-0,18	-552	-1,25	-1.531	-8,09	-1.994	-7,03	-3.525	-7,46
3	Técnicos; profesionales de apoyo	15.972	15.233	31.205	-533	-3,23	-360	-2,31	-893	-2,78	-1.321	-7,64	-913	-5,65	-2.234	-6,68
4	Empleados contables, administrativos y otros de oficina	10.706	41.864	52.570	-489	-4,37	-792	-1,86	-1.281	-2,38	-794	-6,90	-3.518	-7,75	-4.312	-7,58
5	Trabaj. servic. restauración, personales, protección y vendedores	23.037	59.160	82.197	-1.262	-5,19	-1.188	-1,97	-2.450	-2,89	-1.203	-4,96	-2.766	-4,47	-3.969	-4,61
6	Trabaj. cualific. sector agrícola, ganadero, forestal y pesquero	3.055	1.062	4.117	-134	-4,20	-15	-1,39	-149	-3,49	-251	-7,59	-57	-5,09	-308	-6,96
7	Artesanos y trabaj. cualific. industria manufacturera y construcción (no operadores)	32.511	2.704	35.215	-1.485	-4,37	-63	-2,28	-1.548	-4,21	-6.964	-17,64	-306	-10,17	-7.270	-17,11
8	Operadores de instalaciones y maquinaria, y montadores	11.191	2.948	14.139	-576	-4,90	-24	-0,81	-600	-4,07	-1.448	-11,46	-398	-11,89	-1.846	-11,55
9	Ocupaciones elementales	27.355	54.042	81.397	-1.388	-4,83	-808	-1,47	-2.196	-2,63	-2.092	-7,10	-2.789	-4,91	-4.881	-5,66
SECTORES Y SECCIONES DE ACTIVIDAD																
A	Agricultura, ganadería, silvicultura y pesca	1.869	1.176	3.045	-104	-5,27	-17	-1,42	-121	-3,82	-362	-16,23	-26	-2,16	-388	-11,30
	Agricultura	1.869	1.176	3.045	-104	-5,27	-17	-1,42	-121	-3,82	-362	-16,23	-26	-2,16	-388	-11,30
B	Industrias extractivas	155	173	328	-14	-8,28	-4	-2,26	-18	-5,20	-58	-27,23	-22	-11,28	-80	-19,61
C	Industria manufacturera	9.582	9.546	19.128	-478	-4,75	-245	-2,50	-723	-3,64	-1.665	-14,80	-986	-9,36	-2.651	-12,17
D	Suministro de energía eléctrica, gas, vapor y aire	84	79	163	3	3,70	1	1,28	4	2,52	-29	-25,66	-8	-9,20	-37	-18,50
E	Suministro de agua, actividades de saneamiento, ge	1.350	1.028	2.378	-112	-7,66	-34	-3,20	-146	-5,78	-179	-11,71	-233	-18,48	-412	-14,77
	Industria	11.171	10.826	21.997	-601	-5,11	-282	-2,54	-883	-3,86	-1.931	-14,74	-1.249	-10,34	-3.180	-12,63
F	Construcción	24.213	5.021	29.234	-1.047	-4,14	-121	-2,35	-1.168	-3,84	-4.976	-17,05	-544	-9,78	-5.520	-15,88
	Construcción	24.213	5.021	29.234	-1.047	-4,14	-121	-2,35	-1.168	-3,84	-4.976	-17,05	-544	-9,78	-5.520	-15,88
G	Comercio al por Junior y al por menor; reparación d	18.114	29.462	47.576	-941	-4,94	-1.008	-3,31	-1.949	-3,94	-1.856	-9,29	-2.076	-6,58	-3.932	-7,63
H	Transporte y almacenamiento	8.100	4.816	12.916	-420	-4,93	-21	-0,43	-441	-3,30	-599	-6,89	-308	-6,01	-907	-6,56
I	Hostelería	11.188	20.798	31.986	-513	-4,38	736	3,67	223	0,70	-1.171	-9,47	-1.070	-4,89	-2.241	-6,55
J	Información y comunicaciones	5.930	6.537	12.467	-114	-1,89	6	0,09	-108	-0,86	-829	-12,27	-763	-10,45	-1.592	-11,32
K	Actividades financieras y de seguros	1.923	2.745	4.668	-48	-2,44	-89	-3,14	-137	-2,85	-51	-2,58	-63	-2,24	-114	-2,38
L	Actividades inmobiliarias	1.048	1.623	2.671	-22	-2,06	-8	-0,49	-30	-1,11	-23	-2,15	-103	-5,97	-126	-4,50
M	Actividades profesionales, científicas y técnicas	15.373	26.258	41.631	-459	-2,90	-566	-2,11	-1.025	-2,40	-2.204	-12,54	-2.609	-9,04	-4.813	-10,36
N	Actividades administrativas y servicios auxiliares	21.219	34.761	55.980	-1.425	-6,29	-1.167	-3,25	-2.592	-4,43	-929	-4,19	-1.613	-4,43	-2.542	-4,34
O	Administración Pública y defensa; Seguridad Social	4.062	7.099	11.161	-137	-3,26	-168	-2,31	-305	-2,66	135	3,44	-59	-0,82	76	0,69
P	Educación	2.754	8.059	10.813	168	6,50	652	8,80	820	8,21	-195	-6,61	-819	-9,23	-1.014	-8,57
Q	Actividades sanitarias y de servicios sociales	2.537	12.742	15.279	-167	-6,18	-645	-4,82	-812	-5,05	-101	-3,83	-1.234	-8,83	-1.335	-8,04
S	Otros servicios	3.023	3.638	6.661	-114	-3,63	-93	-2,49	-207	-3,01	-115	-3,66	-39	-1,06	-154	-2,26
R	Actividades artísticas, recreativas y de entrenimi	2.889	7.209	10.098	-128	-4,24	-77	-1,06	-205	-1,99	-317	-9,89	-361	-4,77	-678	-6,29
T	Actividades de los hogares como empleadores de per	1.544	7.091	8.635	-129	-7,71	-222	-3,04	-351	-3,91	-227	-12,82	-245	-3,34	-472	-5,18
U	Actividades de organizaciones y organismos extrate	64	110	174	-6	-8,57	3	2,80	-3	-1,69	-8	-11,11	-7	-5,98	-15	-7,94
	Servicios	99.768	172.948	272.716	-4.455	-4,27	-2.667	-1,52	-7.122	-2,55	-8.490	-7,84	-11.369	-6,17	-19.859	-6,79
X	Sin empleo anterior	8.529	15.526	24.055	-190	-2,18	-229	-1,45	-419	-1,71	-166	-1,91	352	2,32	186	0,78
	Colectivo sin empleo anterior	8.529	15.526	24.055	-190	-2,18	-229	-1,45	-419	-1,71	-166	-1,91	352	2,32	186	0,78

PARO REGISTRADO COMUNIDAD DE MADRID		DATOS JUNIO 2.018			VARIACION INTERMENSUAL						VARIACION INTERANUAL					
		SEXO			HOMBRES		MUJERES		TOTAL		HOMBRES		MUJERES		TOTAL	
		Hombre	Mujer	Total	V.A.	%	V.A.	%	V.A.	%	V.A.	%	V.A.	%	V.A.	%
NACIONALIDAD																
0	Española	119.281	175.100	294.381	-5.111	-4,11	-2.435	-1,37	-7.546	-2,50	-12.049	-9,17	-12.148	-6,49	-24.197	-7,60
1	Comunitaria	10.532	12.014	22.546	-319	-2,94	-173	-1,42	-492	-2,14	-1.183	-10,10	-202	-1,65	-1.385	-5,79
2	Extracomunitaria	15.737	18.383	34.120	-967	-5,79	-708	-3,71	-1.675	-4,68	-2.693	-14,61	-486	-2,58	-3.179	-8,52
TIEMPO EN DESEMPLEO																
P.L.D	<3 MESES	48.168	54.963	103.131	-556	-1,14	1.909	3,60	1.353	1,33	-1.981	-3,95	-850	-1,52	-2.831	-2,67
	3-6 MESES	21.680	27.241	48.921	-2.138	-8,98	-1.554	-5,40	-3.692	-7,02	-2.212	-9,26	-2.037	-6,96	-4.249	-7,99
	6-12 MESES	22.347	31.658	54.005	-2.311	-9,37	-2.663	-7,76	-4.974	-8,43	-2.661	-10,64	-1.691	-5,07	-4.352	-7,46
	1-2 AÑOS	19.855	31.965	51.820	-547	-2,68	-235	-0,73	-782	-1,49	-3.438	-14,76	-2.483	-7,21	-5.921	-10,25
	2-3 AÑOS	9.009	16.006	25.015	-332	-3,55	-226	-1,39	-558	-2,18	-1.665	-15,60	-2.163	-11,90	-3.828	-13,27
	3-4 AÑOS	5.493	10.449	15.942	-180	-3,17	-212	-1,99	-392	-2,40	-1.513	-21,60	-1.256	-10,73	-2.769	-14,80
	> 4 AÑOS	18.998	33.215	52.213	-333	-1,72	-335	-1,00	-668	-1,26	-2.455	-11,44	-2.356	-6,62	-4.811	-8,44
	Subtotal Paro Larga Duración		53.355	91.635	144.990	-1.392	-2,54	-1.008	-1,09	-2.400	-1,63	-9.071	-14,53	-8.258	-8,27	-17.329
TOTAL		145.550	205.497	351.047	-6.397	-4,21	-3.316	-1,59	-9.713	-2,69	-15.925	-9,86	-12.836	-5,88	-28.761	-7,57

PARO REGISTRADO POR SEXO Y EDAD - COMUNIDAD DE MADRID -



SERIE PARO REGISTRADO COMUNIDAD DE MADRID



Resumen Mensual Paro y Contratos Registrados, Madrid y España

PARO REGISTRADO		Datos junio-18	Variación intermensual		Variación interanual			
			Diferencia	%	Diferencia	%		
COMUNIDAD DE MADRID	Total	Ambos Sexos	351.047	-9.713	-2,69%	-28.761	-7,57%	
		Hombres	145.550	-6.397	-4,21%	-15.925	-9,86%	
		Mujeres	205.497	-3.316	-1,59%	-12.836	-5,88%	
	Edad	Menores de 25		25.346	-1.898	-6,97%	-690	-2,65%
			Hombres	13.082	-921	-6,58%	-568	-4,16%
			Mujeres	12.264	-977	-7,38%	-122	-0,98%
		Menores de 30		53.441	-3.188	-5,63%	-2.690	-4,79%
			Hombres	25.139	-1.697	-6,32%	-1.529	-5,73%
			Mujeres	28.302	-1.491	-5,00%	-1.161	-3,94%
	Sectores	Agricultura	3.045	-121	-3,82%	-388	-11,30%	
		Industria	21.997	-883	-3,86%	-3.180	-12,63%	
		Construcción	29.234	-1.168	-3,84%	-5.520	-15,88%	
		Servicios	272.716	-7.122	-2,55%	-19.859	-6,79%	
		S/E Anterior	24.055	-419	-1,71%	186	0,78%	
	Nacionalidad	Españoles	294.381	-7.546	-2,50%	-24.197	-7,60%	
		Extranjeros:		56.666	-2.167	-3,68%	-4.564	-7,45%
			Comunitarios	22.546	-492	-2,14%	-1.385	-5,79%
No Comunitarios			34.120	-1.675	-4,68%	-3.179	-8,52%	

ESPAÑA	Total	AMBOS SEXOS	3.162.162	-89.968	-2,77%	-200.649	-5,97%		
		Hombres	1.295.352	-51.788	-3,84%	-128.382	-9,02%		
		Mujeres	1.866.810	-38.180	-2,00%	-72.267	-3,73%		
	Edad	Menores de 25		240.174	-16.882	-6,57%	-10.711	-4,27%	
			Hombres	122.482	-7.595	-5,84%	-6.689	-5,18%	
			Mujeres	117.692	-9.287	-7,31%	-4.022	-3,30%	
	Nacionalidad	Españoles		2.782.287	-81.461	-2,84%	-186.396	-6,28%	
			Extranjeros:		379.875	-8.507	-2,19%	-14.253	-3,62%
				Comunitarios	136.371	732	0,54%	-5.571	-3,92%
				No Comunitarios	243.504	-9.239	-3,66%	-8.682	-3,44%

CONTRATOS REGISTRADOS		Datos junio-18	Variación intermensual		Variación interanual		
			Diferencia	%	Diferencia	%	
COM. DE MADRID	Tipología de contrato	Indefinidos	40.180	-152	-0,38%	4.069	11,27%
		Temporales	205.924	12.317	6,36%	-9.253	-4,30%
		Total contratos	246.104	12.165	5,20%	-5.184	-2,06%
		Indefinidos/Totales	16,33%	-0,91		1,96	
	% indefinidos sobre total	Agricultura	6,49%	-1,94		-0,82	
		Industria	14,79%	-4,91		2,34	
		Construcción	15,68%	-2,91		2,41	
		Servicios	16,50%	-4,63		1,90	

ESPAÑA	Tipología de contrato	Indefinidos	192.972	-7.106	-3,55%	26.510	15,93%
		Temporales	1.862.790	4.468	0,24%	-60.268	-3,13%
		Total contratos	2.055.762	-2.638	-0,13%	-33.758	-1,62%
		Indefinidos/Totales	9,39%	-0,33		1,42	

SERIE PARO REGISTRADO - COMUNIDAD DE MADRID -

Mes	2.003	2.004	2.005	2.006	2.007	2.008	2.009	2.010	2.011	2.012	2.013	2.014	2.015	2.016	2.017	2.018
ENERO	258.009	259.943	235.260	225.259	218.201	246.797	369.256	465.452	472.468	511.465	561.919	547.353	506.037	460.330	415.034	381.732
FEBRERO	259.508	261.880	233.111	225.214	220.752	255.339	387.545	474.356	478.170	526.374	570.039	549.514	508.448	462.540	416.707	383.463
MARZO	262.846	258.131	234.722	223.860	222.811	253.924	405.673	480.022	482.025	530.875	571.751	546.879	503.441	458.434	409.826	380.051
ABRIL	260.161	260.796	233.518	220.235	222.172	259.611	415.142	481.244	479.070	531.317	569.030	535.914	491.281	450.003	397.451	370.590
MAYO	254.188	253.209	222.420	215.748	218.126	262.660	417.273	474.661	475.876	529.740	520.863	520.863	475.184	437.366	387.543	360.760
JUNIO	246.910	245.827	221.890	206.759	216.651	266.936	418.284	470.913	469.511	521.246	545.844	505.428	461.094	425.540	379.808	351.047
JULIO	245.033	240.799	224.153	212.432	216.289	268.135	416.264	462.720	469.957	522.421	542.400	505.978	454.661	418.405	379.442	
AGOSTO	248.591	243.556	227.684	217.021	223.083	279.234	424.759	468.609	474.997	527.261	543.905	508.153	458.696	421.564	383.307	
SEPTIEMBRE	249.869	241.335	221.671	213.081	220.372	288.972	430.784	471.643	485.206	536.457	547.701	510.581	460.986	419.532	385.461	
OCTUBRE	255.921	242.181	221.285	213.581	225.543	315.159	441.858	471.388	497.025	549.354	552.758	516.048	466.314	420.305	385.770	
NOVIEMBRE	253.147	239.216	220.227	212.754	227.629	330.439	448.224	469.079	493.012	553.762	550.269	512.177	461.636	416.659	377.579	
DICIEMBRE	251.468	229.814	216.066	211.558	229.150	345.333	451.929	461.928	488.709	544.484	535.563	498.649	452.352	405.367	369.966	

VARIACIONES INTERMENSUALES ABSOLUTAS

MES	2.003	2.004	2.005	2.006	2.007	2.008	2.009	2.010	2.011	2.012	2.013	2.014	2.015	2.016	2.017	2.018
ENERO	10.202	8.475	5.446	9.193	6.643	17.647	23.923	13.523	10.540	22.756	17.435	11.790	7.388	7.978	9.667	11.766
FEBRERO	1.499	1.937	-2.149	-45	2.551	8.542	18.289	8.904	5.702	14.909	8.120	2.161	2.411	2.210	1.673	1.731
MARZO	3.338	-3.749	1.611	-1.354	2.059	-1.415	18.128	3,55	3.855	4.501	1.712	-2.635	-5.007	-4.106	-6.881	-3.412
ABRIL	-2.685	2.665	-1.204	-3.625	-639	5.687	9.469	1.222	-2.955	442	-2.721	-10.965	-12.160	-8.431	-12.375	-9.461
MAYO	-5.974	-7.587	-11.098	-4.487	-4.046	3.049	2.131	-6.583	-3.194	-1.577	-8.470	-15.051	-16.097	-12.637	-9.908	-9.830
JUNIO	-7.277	-7.382	-530	-8.989	-1.475	4.276	1.011	-3.748	-6.365	-8.494	-14.716	-15.435	-14.090	-11.826	-7.735	-9.713
JULIO	-1.877	-5.028	2.263	5.673	-362	1.199	-2.020	-8.193	446	1.175	-3.444	550	-6.433	-7.135	-366	
AGOSTO	3.558	2.757	3.531	4.589	6.794	11.099	8.495	5.889	5.040	4.840	1.505	2.175	4.035	3.159	3.865	
SEPTIEMBRE	1.278	-2.222	-6.013	-3.940	-2.711	9.738	6.025	3.034	10.209	9.196	3.796	2.428	2.290	-2.032	2.154	
OCTUBRE	6.052	846	-386	500	5.171	26.187	11.074	-255	11.819	12.897	5.057	5.467	5.328	773	309	
NOVIEMBRE	-2.774	-2.964	-1.058	-827	2.086	15.280	6.366	-2.309	-4.013	4.408	-2.489	-3.871	-4.678	-3.646	-8.191	
DICIEMBRE	-1.679	-9.403	-4.161	-1.196	1.521	14.894	3.705	-7.151	-4.303	-9.278	-14.706	-13.528	-9.284	-11.292	-7.613	

VARIACIONES INTERMENSUALES RELATIVAS

MES	2.003	2.004	2.005	2.006	2.007	2.008	2.009	2.010	2.011	2.012	2.013	2.014	2.015	2.016	2.017	2.018
ENERO	4,12	3,37	2,37	4,25	3,14	7,70	6,93	2,99	2,28	4,66	3,20	2,20	1,48	1,76	2,38	3,18
FEBRERO	0,58	0,74	-0,91	-0,02	1,17	3,46	4,95	1,91	1,21	2,91	1,45	0,39	0,48	0,48	0,40	0,45
MARZO	1,29	-1,43	0,69	-0,60	0,93	-0,55	4,68	1,19	0,81	0,86	0,30	-0,48	-0,98	-0,89	-1,65	-0,89
ABRIL	-1,02	1,03	-0,51	-1,62	-0,29	2,24	2,33	0,25	-0,61	0,08	-0,48	-2,01	-2,42	-1,84	-3,02	-2,49
MAYO	-2,30	-2,91	-4,75	-2,04	-1,82	1,17	0,51	-1,37	-0,67	-0,30	-1,49	-2,81	-3,28	-2,81	-2,49	-2,65
JUNIO	-2,86	-2,92	-0,24	-4,17	-0,68	1,63	0,24	-0,79	-1,34	-1,60	-2,63	-2,96	-2,97	-2,70	-2,00	-2,69
JULIO	-0,76	-2,05	1,02	2,74	-0,17	0,45	-0,48	-1,74	0,09	0,23	-0,63	0,11	-1,40	-1,68	-0,10	
AGOSTO	1,45	1,14	1,58	2,16	3,14	4,14	2,04	1,27	1,07	0,93	0,28	0,43	0,89	0,76	1,02	
SEPTIEMBRE	0,51	-0,91	-2,64	-1,82	-1,22	3,49	1,42	0,65	2,15	1,74	0,70	0,48	0,50	-0,48	0,56	
OCTUBRE	2,42	0,35	-0,17	0,23	2,35	9,06	2,57	-0,05	2,44	2,40	0,92	1,07	1,16	0,18	0,08	
NOVIEMBRE	-1,08	-1,22	-0,48	-0,39	0,92	4,85	1,44	-0,49	-0,81	0,80	-0,45	-0,75	-1,00	-0,87	-2,12	
DICIEMBRE	-0,66	-3,93	-1,89	-0,56	0,67	4,51	0,83	-1,52	-0,87	-1,68	-2,67	-2,64	-2,01	-2,71	-2,02	

VARIACIONES INTERANUALES ABSOLUTAS

MES	2.003	2.004	2.005	2.006	2.007	2.008	2.009	2.010	2.011	2.012	2.013	2.014	2.015	2.016	2.017	2.018
ENERO	21.178	1.935	-24.683	-10.001	-7.058	28.596	122.459	96.196	7.016	38.997	50.454	-14.566	-41.316	-45.707	-45.296	-33.302
FEBRERO	10.702	2.372	-28.769	-7.897	-4.462	34.587	132.206	86.811	3.814	48.204	43.665	-20.525	-41.066	-45.908	-45.833	-33.244
MARZO	16.589	-4.715	-23.409	-10.862	-1.049	31.113	151.749	74.349	2.003	48.850	40.876	-24.872	-43.438	-45.007	-48.608	-29.775
ABRIL	10.701	635	-27.278	-13.283	1.937	37.439	155.531	66.102	-2.174	52.247	37.713	-33.116	-44.633	-41.278	-52.552	-26.861
MAYO	11.744	-978	-30.789	-6.672	2.378	44.534	154.613	57.388	1.215	53.864	30.820	-39.697	-45.679	-37.818	-49.823	-26.783
JUNIO	13.274	-1.083	-23.937	-15.131	9.892	50.285	151.348	52.629	-1.402	51.735	24.598	-40.416	-44.334	-35.554	-45.732	-28.761
JULIO	7.101	-4.234	-16.646	-11.721	3.857	51.846	148.129	46.456	7.237	52.464	19.979	-36.422	-51.317	-36.256	-38.963	
AGOSTO	6.600	-5.034	-15.872	-10.663	6.062	56.151	145.525	43.850	6.388	52.264	16.644	-35.752	-49.457	-37.132	-38.257	
SEPTIEMBRE	4.007	-8.534	-19.664	-8.590	7.291	68.600	141.812	40.859	13.563	51.251	11.244	-37.120	-49.595	-41.454	-34.071	
OCTUBRE	1.019	-13.740	-20.896	-7.704	11.962	89.616	126.699	29.530	25.637	52.329	3.404	-36.710	-49.734	-46.009	-34.535	
NOVIEMBRE	2.087	-13.931	-18.989	-7.473	14.875	102.810	117.785	20.855	23.933	60.750	-3.493	-38.092	-50.541	-44.977	-39.080	
DICIEMBRE	3.662	-21.654	-13.748	-4.508	17.592	116.183	106.596	9.999	26.781	55.775	-8.921	-36.914	-46.297	-46.985	-35.401	

VARIACIONES INTERANUALES RELATIVAS

MES	2.003	2.004	2.005	2.006	2.007	2.008	2.009	2.010	2.011	2.012	2.013	2.014	2.015	2.016	2.017	2.018
ENERO	8,94	0,75	-9,50	-4,25	-3,13	13,11	49,62	26,05	1,51	8,25	9,86	-2,59	-7,55	-9,03	-9,84	-8,02
FEBRERO	4,30	0,91	-10,99	-3,39	-1,98	15,67	51,78	22,40	0,80	10,08	8,30	-3,60	-7,47	-9,03	-9,91	-7,98
MARZO	6,74	-1,79	-9,07	-4,63	-0,47	13,96	59,76	18,33	0,42	10,13	7,70	-4,35	-7,94	-8,94	-10,60	-7,27
ABRIL	4,29	0,24	-10,46	-5,69	0,88	16,85	59,91	15,92	-0,45	10,91	7,10	-5,82	-8,33	-8,40	-11,68	-6,76
MAYO	4,84	-0,38	-12,16	-3,00	1,10	20,42	58,86	13,75	0,26	11,32	5,82	-7,08	-8,77	-7,96	-11,39	-6,91
JUNIO	5,68	-0,44	-9,74	-6,82	4,78	23,21	56,70	12,58	-0,30	11,02	4,72	-7,40	-8,77	-7,71	-10,75	-7,57
JULIO	2,98	-1,73	-6,91	-5,23	1,82	23,97	55,24	11,16	1,56	11,16	3,82	-6,71	-10,14	-7,97	-9,31	
AGOSTO	2,73	-2,03	-6,52	-4,68	2,79	25,17	52,12	10,32	1,36	11,00	3,16	-6,57	-9,73	-8,10	-9,08	
SEPTIEMBRE	1,63	-3,42	-8,15	-3,88	3,42	31,13	49,07	9,48	2,88	10,56	2,10	-6,78	-9,71	-8,99	-8,12	
OCTUBRE	0,40	-5,37	-8,63	-3,48	5,60	39,73	40,20	6,68	5,44	10,53	0,62	-6,64	-9,64	-9,87	-8,22	
NOVIEMBRE	0,83	-5,50	-7,94	-3,39	6,99	45,17	35,65	4,65	5,10	12,32	-0,63	-6,92	-9,87	-9,74	-9,38	
DICIEMBRE	1,48	-8,61	-5,98	-2,09	8,32	50,70	30,87	2,21	5,80	11,41	-1,64	-6,89	-9,28	-10,39	-8,73	

Fuentes: Dirección General del Servicio Público de Empleo

Consejería de Economía, Empleo y Hacienda. Comunidad de Madrid

ESPAÑA SERIE PARO REGISTRADO - ESPAÑA -														
MES	2.005	2.006	2.007	2.008	2.009	2.010	2.011	2.012	2.013	2.014	2.015	2.016	2.017	2.018
ENERO	2.176.599	2.171.503	2.082.508	2.261.925	3.327.801	4.048.493	4.231.003	4.599.829	4.980.778	4.814.435	4.525.691	4.150.755	3.760.231	3.476.528
FEBRERO	2.165.420	2.169.277	2.075.275	2.315.331	3.481.859	4.130.625	4.299.263	4.712.098	5.040.222	4.812.486	4.512.153	4.152.986	3.750.876	3.470.248
MARZO	2.144.835	2.148.530	2.059.451	2.300.975	3.605.402	4.166.613	4.333.669	4.750.867	5.035.243	4.795.866	4.451.939	4.094.770	3.702.317	3.422.551
ABRIL	2.095.945	2.075.676	2.023.124	2.338.517	3.644.880	4.142.425	4.269.360	4.744.235	4.989.193	4.684.301	4.333.016	4.011.171	3.573.036	3.335.868
MAYO	2.007.393	2.004.528	1.973.231	2.353.575	3.620.139	4.066.202	4.189.659	4.714.122	4.890.928	4.572.385	4.215.031	3.891.403	3.461.128	3.252.130
JUNIO	1.974.860	1.959.754	1.965.869	2.390.424	3.564.889	3.982.368	4.121.801	4.615.269	4.763.680	4.449.701	4.120.304	3.767.054	3.362.811	3.162.162
JULIO	1.989.417	1.954.984	1.970.338	2.426.916	3.544.095	3.908.578	4.079.742	4.587.455	4.698.814	4.419.860	4.046.276	3.683.061	3.335.924	
AGOSTO	2.019.110	1.983.677	2.028.296	2.530.001	3.629.080	3.969.661	4.130.927	4.625.634	4.698.783	4.427.930	4.067.955	3.697.496	3.382.324	
SEPTIEME	2.013.286	1.966.166	2.017.363	2.625.368	3.709.447	4.017.763	4.226.744	4.705.279	4.724.355	4.447.650	4.094.042	3.720.297	3.410.182	
OCTUBRE	2.052.861	1.992.836	2.048.577	2.818.026	3.808.353	4.085.976	4.360.926	4.833.521	4.811.383	4.526.804	4.176.369	3.764.982	3.467.026	
NOVIEMBf	2.095.580	2.023.164	2.094.473	2.989.269	3.868.946	4.110.294	4.420.462	4.907.817	4.808.908	4.512.116	4.149.298	3.789.823	3.474.281	
DICIEMBRI	2.102.937	2.022.873	2.129.547	3.128.963	3.923.603	4.100.073	4.422.359	4.848.723	4.701.338	4.447.711	4.093.508	3.702.974	3.412.781	
VARIACIONES INTERMENSUALES ABSOLUTAS														
MES	2.005	2.006	2.007	2.008	2.009	2.010	2.011	2.012	2.013	2.014	2.015	2.016	2.017	2.018
ENERO	63.884	68.566	59.635	132.378	198.838	124.890	130.930	177.470	132.055	113.097	77.980	57.247	57.257	63.747
FEBRERO	-11.179	-2.226	-7.233	53.406	154.058	82.132	68.260	112.269	59.444	-1.949	-13.538	2.231	-9.355	-6.280
MARZO	-20.585	-20.747	-15.824	-14.356	123.543	24.20	34.406	38.769	-4.979	-16.620	-60.214	-58.216	-48.559	-47.697
ABRIL	-48.890	-72.854	-36.327	37.542	39.478	-24.188	-64.309	-6.632	-46.050	-111.565	-118.923	-83.599	-129.281	-86.683
MAYO	-88.552	-71.148	-49.893	15.058	-24.741	-76.223	-79.701	-30.113	-98.265	-111.916	-117.985	-119.768	-111.908	-83.738
JUNIO	-32.533	-44.774	-7.362	36.849	-55.250	-83.834	-67.858	-98.853	-127.248	-122.684	-94.727	-124.349	-98.317	-89.968
JULIO	14.557	-4.770	4.469	36.492	-20.794	-73.790	-42.059	-27.814	-64.866	-29.841	-74.028	-83.993	-26.887	
AGOSTO	29.693	28.693	57.958	103.085	84.985	61.083	51.185	38.179	-31	8.070	21.679	14.435	46.400	
SEPTIEME	-5.824	-17.511	-10.933	95.367	80.367	48.102	95.817	79.645	25.572	19.720	26.087	22.801	27.858	
OCTUBRE	39.575	26.670	31.214	192.658	98.906	68.213	134.182	128.242	87.028	79.154	82.327	44.685	56.844	
NOVIEMBf	42.719	30.328	45.896	171.243	60.593	24.318	59.536	74.296	-2.475	-14.688	-27.071	24.841	7.255	
DICIEMBRI	7.357	-291	35.074	139.694	54.657	-10.221	1.897	-59.094	-107.570	-64.405	-55.790	-86.849	-61.500	
VARIACIONES INTERMENSUALES RELATIVAS														
MES	2.005	2.006	2.007	2.008	2.009	2.010	2.011	2.012	2.013	2.014	2.015	2.016	2.017	2.018
ENERO	3,02	3,26	2,95	6,22	6,35	3,18	3,19	4,01	2,72	2,41	1,75	1,40	1,55	1,87
FEBRERO	-0,51	-0,10	-0,35	2,36	4,63	2,03	1,61	2,44	1,19	-0,04	-0,30	0,05	-0,25	-0,18
MARZO	-0,95	-0,96	-0,76	-0,62	3,55	0,87	0,80	0,82	-0,10	-0,35	-1,33	-1,40	-1,29	-1,37
ABRIL	-2,28	-3,39	-1,76	1,63	1,09	-0,58	-1,48	-0,14	-0,91	-2,33	-2,67	-2,04	-3,49	-2,53
MAYO	-4,22	-3,43	-2,47	0,64	-0,68	-1,84	-1,87	-0,63	-1,97	-2,39	-2,72	-2,99	-3,13	-2,51
JUNIO	-1,62	-2,23	-0,37	1,57	-1,53	-2,06	-1,62	-2,10	-2,60	-2,68	-2,25	-3,20	-2,84	-2,77
JULIO	0,74	-0,24	0,23	1,53	-0,58	-1,85	-1,02	-0,60	-1,36	-0,67	-1,80	-2,23	-0,80	
AGOSTO	1,49	1,47	2,94	4,25	2,40	1,56	1,25	0,83	0,00	0,18	0,54	0,39	1,39	
SEPTIEME	-0,29	-0,88	-0,54	3,77	2,21	1,21	2,32	1,72	0,54	0,45	0,64	0,62	0,82	
OCTUBRE	1,97	1,36	1,55	7,34	2,67	1,70	3,17	2,73	1,84	1,78	2,01	1,20	1,67	
NOVIEMBf	2,08	1,52	2,24	6,08	1,59	0,60	1,37	1,54	-0,05	-0,32	-0,65	0,66	0,21	
DICIEMBRI	0,35	-0,01	1,67	4,67	1,41	-0,25	0,04	-1,20	-2,24	-1,43	-1,34	-2,29	-1,77	
VARIACIONES INTERANUALES ABSOLUTAS														
MES	2.005	2.006	2.007	2.008	2.009	2.010	2.011	2.012	2.013	2.014	2.015	2.016	2.017	2.018
ENERO	-55.961	-5.096	-88.995	179.417	1.065.876	720.692	182.510	368.826	380.949	-166.343	-288.744	-374.936	-390.524	-283.703
FEBRERO	-53.880	3.857	-94.002	240.056	1.166.528	648.766	168.638	412.835	328.124	-227.736	-300.333	-359.167	-402.110	-280.628
MARZO	-36.711	3.695	-89.079	241.524	1.304.427	561.211	167.056	417.198	284.376	-239.377	-343.927	-357.169	-392.453	-279.766
ABRIL	-66.460	-20.269	-52.552	315.393	1.306.363	497.545	126.935	474.875	244.958	-304.892	-351.285	-321.845	-438.135	-237.168
MAYO	-83.309	-2.865	-31.297	380.344	1.266.564	446.063	123.457	524.463	176.806	-318.543	-357.354	-323.628	-430.275	-208.998
JUNIO	-79.253	-15.106	6.115	424.555	1.174.465	417.479	139.433	493.468	148.411	-313.979	-329.397	-353.250	-404.243	-200.649
JULIO	-24.801	-34.433	15.354	456.578	1.117.179	364.483	171.164	507.713	111.359	-278.954	-373.584	-363.215	-347.137	
AGOSTO	-30.529	-35.433	44.619	501.705	1.099.079	340.581	161.266	494.707	73.149	-270.853	-359.975	-370.459	-315.172	
SEPTIEME	-37.228	-47.120	51.197	608.005	1.084.079	308.316	208.981	478.535	19.076	-276.705	-353.608	-373.745	-310.115	
OCTUBRE	-22.950	-60.025	55.741	769.449	990.327	277.623	274.950	472.595	-22.138	-284.579	-350.435	-411.387	-297.956	
NOVIEMBf	-25.509	-72.416	71.309	894.796	879.677	241.348	310.168	487.355	-98.909	-296.792	-362.818	-359.475	-315.542	
DICIEMBRI	-9.778	-80.064	106.674	999.416	794.640	176.470	322.286	426.364	-147.385	-253.627	-354.203	-390.534	-290.193	
VARIACIONES INTERANUALES RELATIVAS														
MES	2.005	2.006	2.007	2.008	2.009	2.010	2.011	2.012	2.013	2.014	2.015	2.016	2.017	2.018
ENERO	-2,51	-0,23	-4,10	8,62	47,12	21,66	4,51	8,72	8,28	-3,34	-6,00	-8,28	-9,41	-7,54
FEBRERO	-2,43	0,18	-4,33	11,57	50,38	18,63	4,08	9,60	6,96	-4,52	-6,24	-7,96	-9,68	-7,48
MARZO	-1,68	0,17	-4,15	11,73	56,69	15,57	4,01	9,63	5,99	-4,75	-7,17	-8,02	-9,58	-7,56
ABRIL	-3,07	-0,97	-2,53	15,59	55,86	13,65	3,06	11,12	5,16	-6,11	-7,50	-7,43	-10,92	-6,64
MAYO	-3,98	-0,14	-1,56	19,28	53,81	12,32	3,04	12,52	3,75	-6,51	-7,82	-7,68	-11,06	-6,04
JUNIO	-3,86	-0,76	0,31	21,60	49,13	11,71	3,50	11,97	3,22	-6,59	-7,40	-8,57	-10,73	-5,97
JULIO	-1,23	-1,73	0,79	23,17	46,03	10,28	4,38	12,44	2,43	-5,94	-8,45	-8,98	-9,43	
AGOSTO	-1,49	-1,75	2,25	24,74	43,44	9,38	4,06	11,98	1,58	-5,76	-8,13	-9,11	-8,52	
SEPTIEME	-1,82	-2,34	2,60	30,14	41,29	8,31	5,20	11,32	0,41	-5,86	-7,95	-9,13	-8,34	
OCTUBRE	-1,11	-2,92	2,80	37,56	35,14	7,29	6,73	10,84	-0,46	-5,91	-7,74	-9,85	-7,91	
NOVIEMBf	-1,20	-3,46	3,52	42,72	29,43	6,24	7,55	11,02	-2,02	-6,17	-8,04	-8,66	-8,33	
DICIEMBRI	-0,46	-3,81	5,27	46,93	25,40	4,50	7,86	9,64	-3,04	-5,39	-7,96	-9,54	-7,84	

Informe de paro registrado y contratos de trabajo

Incorpora datos nacionales

Junio 2018

Datos estadísticos de periodicidad mensual de Paro Registrado y Contratos de Trabajo registrados en la Comunidad de Madrid. Incorpora datos nacionales de España. Contiene registros desde 2005 hasta la actualidad.



**Comunidad
de Madrid**