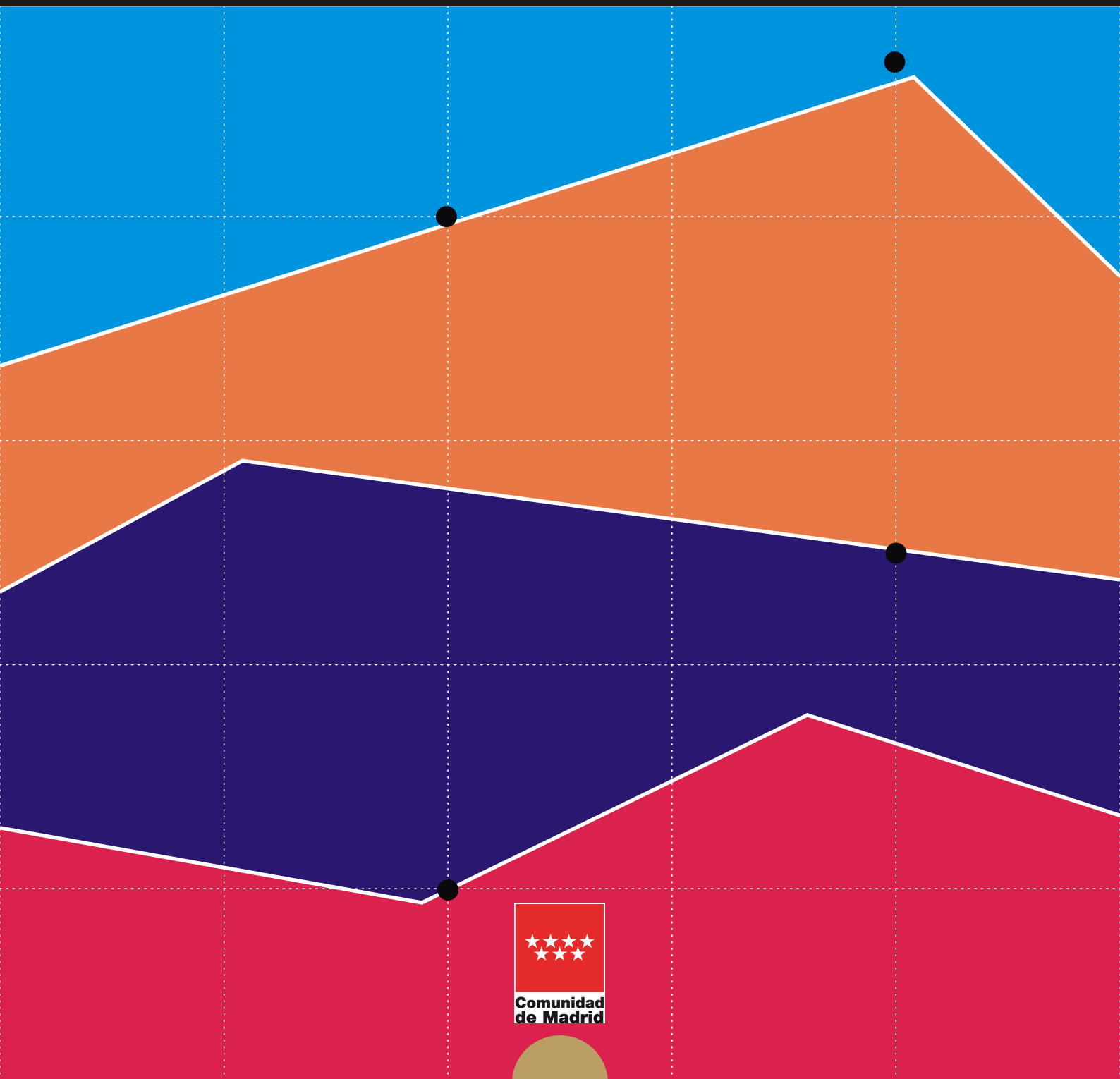


Informe de paro registrado y contratos de trabajo

Incorpora datos nacionales

Julio 2018



CONSEJERÍA DE ECONOMÍA, EMPLEO Y HACIENDA

Consejera de Economía, Empleo y Hacienda
Excm. Sra. Dña. Engracia Hidalgo Tena

Viceconsejero de Hacienda y Empleo
Ilmo. Sr.D. Miguel Ángel García Martín

Director General del Servicio Público de Empleo
Ilmo. Sr. D. José María Díaz Zabala



Elaboración

Subdirección General de Análisis, Planificación y Evaluación

Teresa Fernández Huete

Equipo Técnico del Área de Análisis y Estrategia

Consejería de Economía, Empleo y Hacienda
© Comunidad de Madrid, 2018

Edita
Dirección General del Servicio Público de Empleo
Vía Lusitana, 21. 28025 Madrid. Tel.: 91 580 54 00

Edición: 08/2018

Soporte y formato de edición: publicación en línea en formato pdf
Publicado en España - Published in Spain

Paro Registrado

El paro en la Comunidad de Madrid se sitúa en 349.703

En el mes de Julio, el paro registrado en la Comunidad de Madrid desciende respecto al año anterior en 29.739 personas, el -7,84%, situándose en 349.703, cifra que respecto al mes anterior representa un descenso del -0,38%, 1.344 parados menos.

En España, el número de parados es de 3.135.021, desciende por tanto, respecto a Julio de 2.017, en 200.903 personas, el -6,02%, con respecto al pasado Junio supone un descenso de 27.141 parados, el -0,86%.

El paro desciende entre los jóvenes: un 1,62% para los que tienen menos de 25 años y un 0,38% para los menores de 30 años

Desde la perspectiva de sexo, destaca la bajada interanual del paro experimentada en el grupo de hombres, un -10,05%, frente al -6,24% de descenso producido en el grupo de mujeres. En la evolución intermensual, el descenso del paro entre los hombres es del -0,16% y entre las mujeres del 0,55%, con cifras de paro de 143.069 y 206.634 respectivamente.

En el grupo de jóvenes menores de 25 años, el paro baja en la Región un -4,08% respecto al año anterior: un -5,27% entre los hombres y un -2,82% entre las mujeres; la evolución intermensual representa un descenso del 1,62% del paro entre los jóvenes, con una bajada del -0,16% en el grupo de hombres jóvenes, y del 3,52% en el grupo de las mujeres.

En Julio el paro desciende en todos los sectores económicos

En el caso de jóvenes menores de 30 años la cifra de paro asciende a 53.645, de los cuales 25.757 tienen menos de 25 años. En la evolución intermensual, este colectivo de jóvenes parados ha experimentado un descenso del 0,38% y en la interanual del -6,31%

Por sectores económicos, respecto al año anterior, el paro baja en todos los sectores: en Industria un -12,81%, en Construcción un -15,23%, en Servicios un -7,23%, y en Agricultura un -12,33%; en el colectivo de "Sin Empleo Anterior" se incrementa un 0,75%. La evolución intermensual igualmente refleja descensos: un -2,75% en Construcción, un -0,03% en Servicios, un -2,50% en Industria, un -3,58% en Agricultura y en el colectivo de "Sin empleo Anterior" crece un 0,82%.

Contratos

El número total de contratos asciende a 249.448

El número de contratos formalizados en la Región en el mes de Julio fue 249.448, supone un aumento respecto al mes anterior del 1,36%, 3.344 contratos más, si se compara con Julio del 2.017, representa un ascenso del 12,43%.

Los contratos indefinidos crecen un 22,61% en el año

Por tipología de contratos, los indefinidos descienden un -2,91% en el mes y aumentan un 22,61% en el año; los temporales aumentan un 2,19% en el mes y descienden un 10,72% respecto al mismo mes del año anterior, con un total de 39.011 contratos indefinidos y 210.437 contratos temporales.

En España, la cifra total de contratos formalizados en el mes de Julio se sitúa en 2.086.655, implica un crecimiento del 1,50% mensual y del 8,19% anual.

La tasa de indefinidos sobre total desciende en el mes -0,69 puntos porcentuales

En España, los contratos indefinidos ascienden a 190.151, lo que significa una bajada mensual del -1,46% y un crecimiento anual del 25,10%. Los contratos temporales suben un 1,81% en el mes y un 6,75% respecto al año, situándose en 1.896.504.

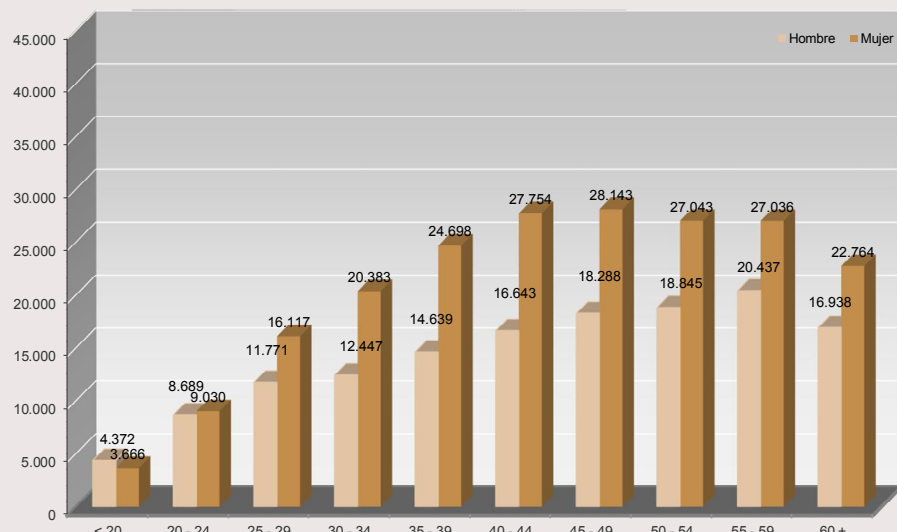
La tasa de contratos indefinidos sobre el total de contratos en la Comunidad de Madrid es del 15,64%, crece 1,30 puntos porcentuales en el año y desciende -0,69 puntos porcentuales en el mes. En el caso de España, la tasa se sitúa en el 9,11%, baja -0,27 puntos porcentuales en el mes y sube 1,23 p.p. respecto al mismo mes del año anterior.

PARO REGISTRADO COMUNIDAD DE MADRID		DATOS JULIO 2.018			VARIACION INTERMENSUAL						VARIACION INTERANUAL					
		SEXO			HOMBRES		MUJERES		TOTAL		HOMBRES		MUJERES		TOTAL	
		Hombre	Mujer	Total	V.A.	%	V.A.	%	V.A.	%	V.A.	%	V.A.	%	V.A.	%
EDAD																
< 25	< 20	4.372	3.666	8.038	130	3,06	192	5,53	322	4,17	129	3,04	334	10,02	463	6,11
	20 - 24	8.689	9.030	17.719	-151	-1,71	240	2,73	89	0,50	-856	-8,97	-702	-7,21	-1.558	-8,08
	Subtotal < 25	13.061	12.696	25.757	-21	-0,16	432	3,52	411	1,62	-727	-5,27	-368	-2,82	-1.095	-4,08
25 - 44	25 - 29	11.771	16.117	27.888	-286	-2,37	79	0,49	-207	-0,74	-1.101	-8,55	-1.417	-8,08	-2.518	-8,28
	30 - 34	12.447	20.383	32.830	-156	-1,24	230	1,14	74	0,23	-1.840	-12,88	-2.030	-9,06	-3.870	-10,54
	35 - 39	14.639	24.698	39.337	-117	-0,79	72	0,29	-45	-0,11	-2.389	-14,03	-2.990	-10,80	-5.379	-12,03
	40 - 44	16.643	27.754	44.397	-374	-2,20	111	0,40	-263	-0,59	-2.674	-13,84	-3.070	-9,96	-5.744	-11,46
	Subtotal 25 - 44	55.500	88.952	144.452	-933	-1,65	492	0,56	-441	-0,30	-8.004	-12,60	-9.507	-9,66	-17.511	-10,81
> 45	45 - 49	18.288	28.143	46.431	-493	-2,62	195	0,70	-298	-0,64	-3.081	-14,42	-2.420	-7,92	-5.501	-10,59
	50 - 54	18.845	27.043	45.888	-476	-2,46	-47	-0,17	-523	-1,13	-1.920	-9,25	-1.403	-4,93	-3.323	-6,75
	55 - 59	20.437	27.036	47.473	-475	-2,27	-25	-0,09	-500	-1,04	-2.373	-10,40	-994	-3,55	-3.367	-6,62
	60 +	16.938	22.764	39.702	-83	-0,49	90	0,40	7	0,02	118	0,70	940	4,31	1.058	2,74
	Subtotal > 45	74.508	104.986	179.494	-1.527	-2,01	213	0,20	-1.314	-0,73	-7.256	-8,87	-3.877	-3,56	-11.133	-5,84
Total		143.069	206.634	349.703	-2.481	-1,70	1.137	0,55	-1.344	-0,38	-15.987	-10,05	-13.752	-6,24	-29.739	-7,84
NIVEL FORMATIVO																
11	Estudios primarios incompletos	13.063	15.357	28.420	-310	-2,32	-270	-1,73	-580	-2,00	-1.450	-9,99	-592	-3,71	-2.042	-6,70
12	Estudios primarios completos	34.258	42.566	76.824	-992	-2,81	-74	-0,17	-1.066	-1,37	-1.570	-4,38	1.079	2,60	-491	-0,64
21	Prog. for. inserción no precisan tit. académica 1ª et. secundaria (+ 300 h)	593	607	1.200	-35	-5,57	-37	-5,75	-72	-5,66	2	0,34	-31	-4,86	-29	-2,36
22	1ª et. ed. secundaria sin tit. grad. escolar o equivalente	22.728	26.811	49.539	-701	-2,99	-316	-1,16	-1.017	-2,01	-3.423	-13,09	-2.168	-7,48	-5.591	-10,14
23	1ª et. ed. secundaria con título graduado escolar o equivalente	23.284	34.037	57.321	-1.019	-4,19	-429	-1,24	-1.448	-2,46	-3.668	-13,61	-3.893	-10,26	-7.561	-11,65
31	Prog. form. inserción laboral precisan titu. secundaria 1ª et. (+ 300 horas)	145	154	299	3	2,11	3	1,99	6	2,05	-7	-4,61	7	4,76	0	0,00
32	Enseñanzas bachillerato	16.017	24.466	40.483	119	0,75	331	1,37	450	1,12	-1.928	-10,74	-2.180	-8,18	-4.108	-9,21
33	Gº medio f.p. específica, artes plásticas y diseño y deportivas	6.354	13.505	19.859	-308	-4,62	-743	-5,21	-1.051	-5,03	-772	-10,83	-1.144	-7,81	-1.916	-8,80
34	Gº medio música y danza	37	80	117	-3	-7,50	5	6,67	2	1,74	3	8,82	3	3,90	6	5,41
41	Prog. for. inserción laboral precisan tit. secundaria 2ª et. (+ 300 horas)	59	52	111	-3	-4,84	-2	-3,70	-5	-4,31	12	25,53	9	20,93	21	23,33
51	Gº superior f.p. específica y equivalente, artes plásticas y diseño y deportivas	6.803	12.093	18.896	113	1,69	383	3,27	496	2,70	-792	-10,43	-912	-7,01	-1.704	-8,27
52	Tit. propios universidades y otras enseñ. precisan tit. bachiller (2 y + años)	41	63	104	-1	-2,38	3	5,00	2	1,96	-7	-14,58	2	3,28	-5	-4,59
53	Prog. form. inserción laboral precisan f.p. Gº superior (+ 300 horas)	16	27	43	-3	-15,79	2	8,00	-1	-2,27	-1	-5,88	1	3,85	0	0,00
54	Diplomados o equivalente	3.578	8.700	12.278	29	0,82	542	6,64	571	4,88	-697	-16,30	-1.462	-14,39	-2.159	-14,95
55	Licenciados o equivalente	10.741	19.041	29.782	411	3,98	1.012	5,61	1.423	5,02	-1.380	-11,39	-2.297	-10,76	-3.677	-10,99
56	Estud. oficial. especialización profesional	127	276	403	-28	-18,06	-46	-14,29	-74	-15,51	-12	-8,63	-51	-15,60	-63	-13,52
61	Doctorado universitario	354	516	870	13	3,81	47	10,02	60	7,41	15	4,42	-23	-4,27	-8	-0,91
50	Postgraduados	2.888	5.440	8.328	339	13,30	845	18,39	1.184	16,57	266	10,14	431	8,60	697	9,13
80	Sin estudios	1.983	2.843	4.826	-105	-5,03	-119	-4,02	-224	-4,44	-578	-22,57	-531	-15,74	-1.109	-18,69

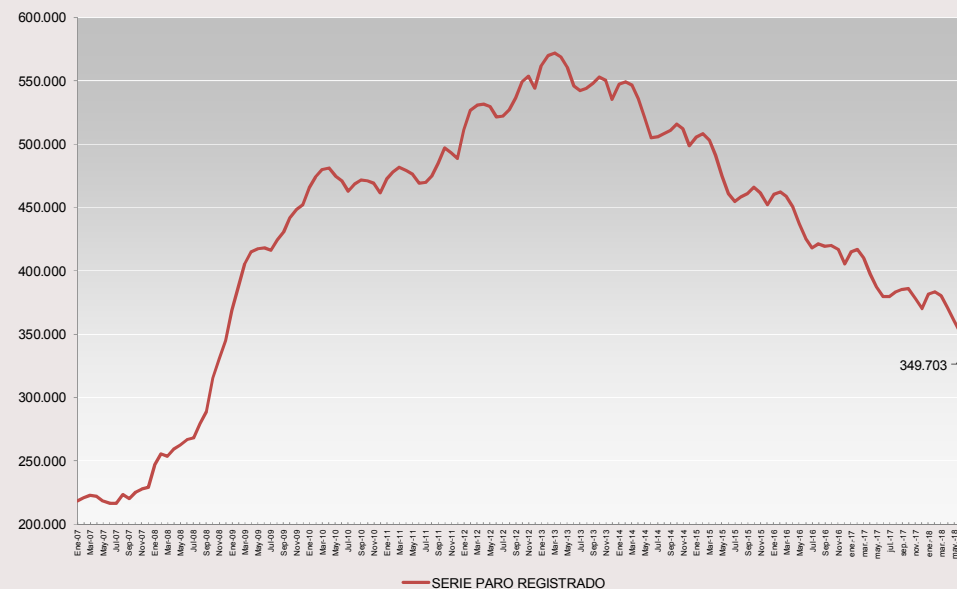
PARO REGISTRADO COMUNIDAD DE MADRID		DATOS JULIO 2.018			VARIACION INTERMENSUAL						VARIACION INTERANUAL					
		SEXO			HOMBRES		MUJERES		TOTAL		HOMBRES		MUJERES		TOTAL	
		Hombre	Mujer	Total	V.A.	%	V.A.	%	V.A.	%	V.A.	%	V.A.	%	V.A.	%
GRUPOS PROFESIONALES																
0	Ocupaciones militares	59	20	79	-4	-6,35	2	11,11	-2	-2,47	7	13,46	4	25,00	11	16,18
1	Directores y gerentes	4.339	2.149	6.488	62	1,45	34	1,61	96	1,50	-282	-6,10	-104	-4,62	-386	-5,62
2	Técnicos y profesionales científicos e intelectuales	18.243	28.784	47.027	860	4,95	2.433	9,23	3.293	7,53	-1.621	-8,16	-2.440	-7,81	-4.061	-7,95
3	Técnicos; profesionales de apoyo	16.280	15.539	31.819	308	1,93	306	2,01	614	1,97	-1.440	-8,13	-1.134	-6,80	-2.574	-7,48
4	Empleados contables, administrativos y otros de oficina	10.661	42.154	52.815	-45	-0,42	290	0,69	245	0,47	-755	-6,61	-3.494	-7,65	-4.249	-7,45
5	Trabaj. servic. restauración, personales, protección y vendedores	22.379	58.739	81.118	-658	-2,86	-421	-0,71	-1.079	-1,31	-1.427	-5,99	-2.769	-4,50	-4.196	-4,92
6	Trabaj. cualific. sector agrícola, ganadero, forestal y pesquero	2.916	1.031	3.947	-139	-4,55	-31	-2,92	-170	-4,13	-221	-7,04	-70	-6,36	-291	-6,87
7	Artesanos y trabaj. cualific. industria manufacturera y construcción (no operadores)	31.192	2.712	33.904	-1.319	-4,06	8	0,30	-1.311	-3,72	-6.761	-17,81	-277	-9,27	-7.038	-17,19
8	Operadores de instalaciones y maquinaria, y montadores	10.768	2.913	13.681	-423	-3,78	-35	-1,19	-458	-3,24	-1.334	-11,02	-336	-10,34	-1.670	-10,88
9	Ocupaciones elementales	26.232	52.593	78.825	-1.123	-4,11	-1.449	-2,68	-2.572	-3,16	-2.153	-7,58	-3.132	-5,62	-5.285	-6,28
SECTORES Y SECCIONES DE ACTIVIDAD																
A	Agricultura, ganadería, silvicultura y pesca	1.797	1.139	2.936	-72	-3,85	-37	-3,15	-109	-3,58	-344	-16,07	-69	-5,71	-413	-12,33
	Agricultura	1.797	1.139	2.936	-72	-3,85	-37	-3,15	-109	-3,58	-344	-16,07	-69	-5,71	-413	-12,33
B	Industrias extractivas	158	175	333	3	1,94	2	1,16	5	1,52	-49	-23,67	-22	-11,17	-71	-17,57
C	Industria manufacturera	9.392	9.416	18.808	-190	-1,98	-130	-1,36	-320	-1,67	-1.615	-14,67	-991	-9,52	-2.606	-12,17
D	Suministro de energía eléctrica, gas, vapor y aire	85	78	163	1	1,19	-1	-1,27	0	0,00	-24	-22,02	-6	-7,14	-30	-15,54
E	Suministro de agua, actividades de saneamiento, ge	1.190	952	2.142	-160	-11,85	-76	-7,39	-236	-9,92	-178	-13,01	-267	-21,90	-445	-17,20
	Industria	10.825	10.621	21.446	-346	-3,10	-205	-1,89	-551	-2,50	-1.866	-14,70	-1.286	-10,80	-3.152	-12,81
F	Construcción	23.416	5.014	28.430	-797	-3,29	-7	-0,14	-804	-2,75	-4.624	-16,49	-484	-8,80	-5.108	-15,23
	Construcción	23.416	5.014	28.430	-797	-3,29	-7	-0,14	-804	-2,75	-4.624	-16,49	-484	-8,80	-5.108	-15,23
G	Comercio al por Mayor y al por menor; reparación d	17.684	29.060	46.744	-430	-2,37	-402	-1,36	-832	-1,75	-1.986	-10,10	-2.334	-7,43	-4.320	-8,46
H	Transporte y almacenamiento	7.661	4.614	12.275	-439	-5,42	-202	-4,19	-641	-4,96	-782	-9,26	-400	-7,98	-1.182	-8,78
I	Hostelería	11.098	21.139	32.237	-90	-0,80	341	1,64	251	0,78	-1.303	-10,51	-1.228	-5,49	-2.531	-7,28
J	Información y comunicaciones	6.155	6.694	12.849	225	3,79	157	2,40	382	3,06	-715	-10,41	-798	-10,65	-1.513	-10,53
K	Actividades financieras y de seguros	1.953	2.797	4.750	30	1,56	52	1,89	82	1,76	12	0,62	-21	-0,75	-9	-0,19
L	Actividades inmobiliarias	1.067	1.559	2.626	19	1,81	-64	-3,94	-45	-1,68	32	3,09	-174	-10,04	-142	-5,13
M	Actividades profesionales, científicas y técnicas	15.291	26.259	41.550	-82	-0,53	1	0,00	-81	-0,19	-2.252	-12,84	-2.718	-9,38	-4.970	-10,68
N	Actividades administrativas y servicios auxiliares	20.172	34.470	54.642	-1.047	-4,93	-291	-0,84	-1.338	-2,39	-1.196	-5,60	-1.831	-5,04	-3.027	-5,25
O	Administración Pública y defensa; Seguridad Social	4.078	7.375	11.453	16	0,39	276	3,89	292	2,62	182	4,67	66	0,90	248	2,21
P	Educación	3.514	10.586	14.100	760	27,60	2.527	31,36	3.287	30,40	-291	-7,65	-1.044	-8,98	-1.335	-8,65
Q	Actividades sanitarias y de servicios sociales	2.258	11.541	13.799	-279	-11,00	-1.201	-9,43	-1.480	-9,69	-79	-3,38	-1.008	-8,03	-1.087	-7,30
S	Otros servicios	3.163	3.901	7.064	140	4,63	263	7,23	403	6,05	-211	-6,25	-39	-0,99	-250	-3,42
R	Actividades artísticas, recreativas y de entrenimi	2.869	7.339	10.208	-20	-0,69	130	1,80	110	1,09	-256	-8,19	-392	-5,07	-648	-5,97
T	Actividades de los hogares como empleadores de per	1.350	6.821	8.171	-194	-12,56	-270	-3,81	-464	-5,37	-182	-11,88	-292	-4,11	-474	-5,48
U	Actividades de organizaciones y organismos extrate	64	107	171	0	0,00	-3	-2,73	-3	-1,72	-2	-3,03	-5	-4,46	-7	-3,93
	Servicios	98.377	174.262	272.639	-1.391	-1,39	1.314	0,76	-77	-0,03	-9.029	-8,41	-12.218	-6,55	-21.247	-7,23
X	Sin empleo anterior	8.654	15.598	24.252	125	1,47	72	0,46	197	0,82	-124	-1,41	305	1,99	181	0,75
	Colectivo sin empleo anterior	8.654	15.598	24.252	125	1,47	72	0,46	197	0,82	-124	-1,41	305	1,99	181	0,75

PARO REGISTRADO COMUNIDAD DE MADRID		DATOS JULIO 2.018			VARIACION INTERMENSUAL						VARIACION INTERANUAL					
		SEXO			HOMBRES		MUJERES		TOTAL		HOMBRES		MUJERES		TOTAL	
		Hombre	Mujer	Total	V.A.	%	V.A.	%	V.A.	%	V.A.	%	V.A.	%	V.A.	%
NACIONALIDAD																
0	Española	117.921	176.806	294.727	-1.360	-1,14	1.706	0,97	346	0,12	-11.909	-9,17	-13.043	-6,87	-24.952	-7,81
1	Comunitaria	10.337	11.992	22.329	-195	-1,85	-22	-0,18	-217	-0,96	-1.308	-11,23	-230	-1,88	-1.538	-6,44
2	Extracomunitaria	14.811	17.836	32.647	-926	-5,88	-547	-2,98	-1.473	-4,32	-2.770	-15,76	-479	-2,62	-3.249	-9,05
TIEMPO EN DESEMPLEO																
P.L.D	< 3 MESES	49.379	59.101	108.480	1.211	2,51	4.138	7,53	5.349	5,19	-3.565	-6,73	-3.230	-5,18	-6.795	-5,89
	3-6 MESES	19.138	24.461	43.599	-2.542	-11,73	-2.780	-10,21	-5.322	-10,88	-1.169	-5,76	-935	-3,68	-2.104	-4,60
	6-12 MESES	22.230	32.364	54.594	-117	-0,52	706	2,23	589	1,09	-2.712	-10,87	-1.524	-4,50	-4.236	-7,20
	1-2 AÑOS	19.710	31.778	51.488	-145	-0,73	-187	-0,59	-332	-0,64	-2.766	-12,31	-2.224	-6,54	-4.990	-8,84
	2-3 AÑOS	8.649	15.779	24.428	-360	-4,00	-227	-1,42	-587	-2,35	-1.690	-16,35	-2.083	-11,66	-3.773	-13,38
	3-4 AÑOS	5.305	10.227	15.532	-188	-3,42	-222	-2,12	-410	-2,57	-1.564	-22,77	-1.301	-11,29	-2.865	-15,57
	> 4 AÑOS	18.658	32.924	51.582	-340	-1,79	-291	-0,88	-631	-1,21	-2.521	-11,90	-2.455	-6,94	-4.976	-8,80
	Subtotal Paro Larga Duración		52.322	90.708	143.030	-1.033	-1,94	-927	-1,01	-1.960	-1,35	-8.541	-14,03	-8.063	-8,16	-16.604
TOTAL		143.069	206.634	349.703	-2.481	-1,70	1.137	0,55	-1.344	-0,38	-15.987	-10,05	-13.752	-6,24	-29.739	-7,84

PARO REGISTRADO POR SEXO Y EDAD - COMUNIDAD DE MADRID -



SERIE PARO REGISTRADO COMUNIDAD DE MADRID



Resumen Mensual Paro y Contratos Registrados, Madrid y España

PARO REGISTRADO			Datos julio-18	Variación intermensual		Variación interanual	
				Diferencia	%	Diferencia	%
COMUNIDAD DE MADRID	Total	Ambos Sexos	349.703	-1.344	-0,38%	-29.739	-7,84%
		Hombres	143.069	-2.481	-1,70%	-15.987	-10,05%
		Mujeres	206.634	1.137	0,55%	-13.752	-6,24%
	Edad	Menores de 25	25.757	411	1,62%	-1.095	-4,08%
		Hombres	13.061	-21	-0,16%	-727	-5,27%
		Mujeres	12.696	432	3,52%	-368	-2,82%
		Menores de 30	53.645	204	0,38%	-3.613	-6,31%
		Hombres	24.832	-307	-1,22%	-1.828	-6,86%
		Mujeres	28.813	511	1,81%	-1.785	-5,83%
	Sector	Agricultura	2.936	-109	-3,58%	-413	-12,33%
		Industria	21.446	-551	-2,50%	-3.152	-12,81%
		Construcción	28.430	-804	-2,75%	-5.108	-15,23%
		Servicios	272.639	-77	-0,03%	-21.247	-7,23%
		S/E Anterior	24.252	197	0,82%	181	0,75%
Nacionalidad	Españoles	294.727	346	0,12%	-24.952	-7,81%	
	Extranjeros:	54.976	-1.690	-2,98%	-4.787	-8,01%	
	Comunitarios	22.329	-217	-0,96%	-1.538	-6,44%	
	No Comunitarios	32.647	-1.473	-4,32%	-3.249	-9,05%	

ESPAÑA	Total	AMBOS SEXOS	3.135.021	-27.141	-0,86%	-200.903	-6,02%
		Hombres	1.279.579	-15.773	-1,22%	-128.059	-9,10%
		Mujeres	1.855.442	-11.368	-0,61%	-72.844	-3,78%
	Edad	Menores de 25	237.651	-2.523	-1,05%	-15.517	-6,13%
		Hombres	119.765	-2.717	-2,22%	-9.630	-7,44%
		Mujeres	117.886	194	0,16%	-5.887	-4,76%
	Nacionalidad	Españoles	2.763.850	-18.437	-0,66%	-185.522	-6,29%
		Extranjeros:	371.171	-8.704	-2,29%	-15.381	-3,98%
		Comunitarios	136.063	-308	-0,23%	-5.968	-4,20%
		No Comunitarios	235.108	-8.396	-3,45%	-9.413	-3,85%

CONTRATOS REGISTRADOS			Datos julio-18	Variación intermensual		Variación interanual	
				Diferencia	%	Diferencia	%
COM. DE MADRID	Tipología de contrato	Indefinidos	39.011	-1.169	-2,91%	7.193	22,61%
		Temporales	210.437	4.513	2,19%	20.378	10,72%
		Total contratos	249.448	3.344	1,36%	27.571	12,43%
		Indefinidos/Totale	15,64%	-0,69		1,30	
	% indefinidos sobre total	Agricultura	8,36%	1,87		1,32	
		Industria	13,25%	-1,54		0,57	
		Construcción	15,04%	-0,64		2,20	
		Servicios	15,86%	-0,64		1,27	

ESPAÑA	Tipología de contrato	Indefinidos	190.151	-2.821	-1,46%	38.153	25,10%
		Temporales	1.896.504	33.714	1,81%	119.863	6,75%
		Total contratos	2.086.655	30.893	1,50%	158.016	8,19%
		Indefinidos/Totale	9,11%	-0,27		1,23	

SERIE PARO REGISTRADO - COMUNIDAD DE MADRID -

Mes	2.004	2.005	2.006	2.007	2.008	2.009	2.010	2.011	2.012	2.013	2.014	2.015	2.016	2.017	2.018
ENERO	259.943	235.260	225.259	218.201	246.797	369.256	465.452	472.468	511.465	561.919	547.353	506.037	460.330	415.034	381.732
FEBRERO	261.880	233.111	225.214	220.752	255.339	387.545	474.356	478.170	526.374	570.039	549.514	508.448	462.540	416.707	383.463
MARZO	258.131	234.722	223.860	222.811	253.924	405.673	480.022	482.025	530.875	571.751	546.879	503.441	458.434	409.826	380.051
ABRIL	260.796	233.518	220.235	222.172	259.611	415.142	481.244	479.070	531.317	569.030	535.914	491.281	450.003	397.451	370.590
MAYO	253.209	222.420	215.748	218.126	262.660	417.273	474.661	475.876	529.740	560.560	520.863	475.184	437.366	387.543	360.760
JUNIO	245.827	221.890	206.759	216.651	266.936	418.284	470.913	469.511	521.246	545.844	505.428	461.094	425.540	379.808	351.047
JULIO	240.799	224.153	212.432	216.289	268.135	416.264	462.720	469.957	522.421	542.400	505.978	454.661	418.405	379.442	349.703
AGOSTO	243.556	227.684	217.021	223.083	279.234	424.759	468.609	474.997	527.261	543.905	508.153	458.696	421.564	383.307	
SEPTIEMBRE	241.335	221.671	213.081	220.372	288.972	430.784	471.643	485.206	536.457	547.701	510.581	460.986	419.532	385.461	
OCTUBRE	242.181	221.285	213.581	225.543	315.159	441.858	471.388	497.025	549.354	552.758	516.048	466.314	420.305	385.770	
NOVIEMBRE	239.216	220.227	212.754	227.629	330.439	448.224	469.079	493.012	553.762	550.269	512.177	461.636	416.659	377.579	
DICEMBRE	229.814	216.066	211.558	229.150	345.333	451.929	461.928	488.709	544.484	535.563	498.649	452.352	405.367	369.966	

VARIACIONES INTERMENSUALES ABSOLUTAS

MES	2.004	2.005	2.006	2.007	2.008	2.009	2.010	2.011	2.012	2.013	2.014	2.015	2.016	2.017	2.018
ENERO	8.475	5.446	9.193	6.643	17.647	23.923	13.523	10.540	22.756	17.435	11.790	7.388	7.978	9.667	11.766
FEBRERO	1.937	-2.149	-45	2.551	8.542	18.289	8.904	5.702	14.909	8.120	2.161	2.411	2.210	1.673	1.731
MARZO	-3.749	1.611	-1.354	2.059	-1.415	18.128	3.55	3.855	4.501	1.712	-2.635	-5.007	-4.106	-6.881	-3.412
ABRIL	2.665	-1.204	-3.625	-639	5.687	9.469	1.222	-2.955	442	-2.721	-10.965	-12.160	-8.431	-12.375	-9.461
MAYO	-7.587	-11.098	-4.487	-4.046	3.049	2.131	-6.583	-3.194	-1.577	-8.470	-15.051	-16.097	-12.637	-9.908	-9.830
JUNIO	-7.382	-530	-8.989	-1.475	4.276	1.011	-3.748	-6.365	-8.494	-14.716	-15.435	-14.090	-11.826	-7.735	-9.713
JULIO	-5.028	2.263	5.673	-362	1.199	-2.020	-8.193	446	1.175	-3.444	550	-6.433	-7.135	-366	-1.344
AGOSTO	2.757	3.531	4.589	6.794	11.099	8.495	5.889	5.040	4.840	1.505	2.175	4.035	3.159	3.865	
SEPTIEMBRE	-2.222	-6.013	-3.940	-2.711	9.738	6.025	3.034	10.209	9.196	3.796	2.428	2.290	-2.032	2.154	
OCTUBRE	846	-386	500	5.171	26.187	11.074	-255	11.819	12.897	5.057	5.467	5.328	773	309	
NOVIEMBRE	-2.964	-1.058	-827	2.086	15.280	6.366	-2.309	-4.013	4.408	-2.489	-3.871	-4.678	-3.646	-8.191	
DICEMBRE	-9.403	-4.161	-1.196	1.521	14.894	3.705	-7.151	-4.303	-9.278	-14.706	-13.528	-9.284	-11.292	-7.613	

VARIACIONES INTERMENSUALES RELATIVAS

MES	2.004	2.005	2.006	2.007	2.008	2.009	2.010	2.011	2.012	2.013	2.014	2.015	2.016	2.017	2.018
ENERO	3,37	2,37	4,25	3,14	7,70	6,93	2,99	2,28	4,66	3,20	2,20	1,48	1,76	2,38	3,18
FEBRERO	0,74	-0,91	-0,02	1,17	3,46	4,95	1,91	1,21	2,91	1,45	0,39	0,48	0,48	0,40	0,45
MARZO	-1,43	0,69	-0,60	0,93	-0,55	4,68	1,19	0,81	0,86	0,30	-0,48	-0,98	-0,89	-1,65	-0,89
ABRIL	1,03	-0,51	-1,62	-0,29	2,24	2,33	0,25	-0,61	0,08	-0,48	-2,01	-2,42	-1,84	-3,02	-2,49
MAYO	-2,91	-4,75	-2,04	-1,82	1,17	0,51	-1,37	-0,67	-0,30	-1,49	-2,81	-3,28	-2,81	-2,49	-2,65
JUNIO	-2,92	-0,24	-4,17	-0,68	1,63	0,24	-0,79	-1,34	-1,60	-2,63	-2,96	-2,97	-2,70	-2,00	-2,69
JULIO	-2,05	1,02	2,74	-0,17	0,45	-0,48	-1,74	0,09	0,23	-0,63	0,11	-1,40	-1,68	-0,10	-0,38
AGOSTO	1,14	1,58	2,16	3,14	4,14	2,04	1,27	1,07	0,93	0,28	0,43	0,89	0,76	1,02	
SEPTIEMBRE	-0,91	-2,64	-1,82	-1,22	3,49	1,42	0,65	2,15	1,74	0,70	0,48	0,50	-0,48	0,56	
OCTUBRE	0,35	-0,17	0,23	2,35	9,06	2,57	-0,05	2,44	2,40	0,92	1,07	1,16	0,18	0,08	
NOVIEMBRE	-1,22	-0,48	-0,39	0,92	4,85	1,44	-0,49	-0,81	0,80	-0,45	-0,75	-1,00	-0,87	-2,12	
DICEMBRE	-3,93	-1,89	-0,56	0,67	4,51	0,83	-1,52	-0,87	-1,68	-2,67	-2,64	-2,01	-2,71	-2,02	

VARIACIONES INTERANUALES ABSOLUTAS

MES	2.004	2.005	2.006	2.007	2.008	2.009	2.010	2.011	2.012	2.013	2.014	2.015	2.016	2.017	2.018
ENERO	1.935	-24.683	-10.001	-7.058	28.596	122.459	96.196	7.016	38.997	50.454	-14.566	-41.316	-45.707	-45.296	-33.302
FEBRERO	2.372	-28.769	-7.897	-4.462	34.587	132.206	86.811	3.814	48.204	43.665	-20.525	-41.066	-45.908	-45.833	-33.244
MARZO	-4.715	-23.409	-10.862	-1.049	31.113	151.749	74.349	2.003	48.850	40.876	-24.872	-43.438	-45.007	-48.608	-29.775
ABRIL	635	-27.278	-13.283	1.937	37.439	155.531	66.102	-2.174	52.247	37.713	-33.116	-44.633	-41.278	-52.552	-26.861
MAYO	-978	-30.789	-6.672	2.378	44.534	154.613	57.388	1.215	53.864	30.820	-39.697	-45.679	-37.818	-49.823	-26.783
JUNIO	-1.083	-23.937	-15.131	9.892	50.285	151.348	52.629	-1.402	51.735	24.598	-40.416	-44.334	-35.554	-45.732	-28.761
JULIO	-4.234	-16.646	-11.721	3.857	51.846	148.129	46.456	7.237	52.464	19.979	-36.422	-51.317	-36.256	-38.963	-29.739
AGOSTO	-5.034	-15.872	-10.663	6.062	56.151	145.525	43.850	6.388	52.264	16.644	-35.752	-49.457	-37.132	-38.257	
SEPTIEMBRE	-8.534	-19.664	-8.590	7.291	68.600	141.812	40.859	13.563	51.251	11.244	-37.120	-49.595	-41.454	-34.071	
OCTUBRE	-13.740	-20.896	-7.704	11.962	89.616	126.699	29.530	25.637	52.329	3.404	-36.710	-49.734	-46.009	-34.535	
NOVIEMBRE	-13.931	-18.989	-7.473	14.875	102.810	117.785	20.855	23.933	60.750	-3.493	-38.092	-50.541	-44.977	-39.080	
DICEMBRE	-21.654	-13.748	-4.508	17.592	116.183	106.596	9.999	26.781	55.775	-8.921	-36.914	-46.297	-46.985	-35.401	

VARIACIONES INTERANUALES RELATIVAS

MES	2.004	2.005	2.006	2.007	2.008	2.009	2.010	2.011	2.012	2.013	2.014	2.015	2.016	2.017	2.018
ENERO	0,75	-9,50	-4,25	-3,13	13,11	49,62	26,05	1,51	8,25	9,86	-2,59	-7,55	-9,03	-9,84	-8,02
FEBRERO	0,91	-10,99	-3,39	-1,98	15,67	51,78	22,40	0,80	10,08	8,30	-3,60	-7,47	-9,03	-9,91	-7,98
MARZO	-1,79	-9,07	-4,63	-0,47	13,96	59,76	18,33	0,42	10,13	7,70	-4,35	-7,94	-8,94	-10,60	-7,27
ABRIL	0,24	-10,46	-5,69	0,88	16,85	59,91	15,92	-0,45	10,91	7,10	-5,82	-8,33	-8,40	-11,68	-6,76
MAYO	-0,38	-12,16	-3,00	1,10	20,42	58,86	13,75	0,26	11,32	5,82	-7,08	-8,77	-7,96	-11,39	-6,91
JUNIO	-0,44	-9,74	-6,82	4,78	23,21	56,70	12,58	-0,30	11,02	4,72	-7,40	-8,77	-7,71	-10,75	-7,57
JULIO	-1,73	-6,91	-5,23	1,82	23,97	55,24	11,16	1,56	11,16	3,82	-6,71	-10,14	-7,97	-9,31	-7,84
AGOSTO	-2,03	-6,52	-4,68	2,79	25,17	52,12	10,32	1,36	11,00	3,16	-6,57	-9,73	-8,10	-9,08	
SEPTIEMBRE	-3,42	-8,15	-3,88	3,42	31,13	49,07	9,48	2,88	10,56	2,10	-6,78	-9,71	-8,99	-8,12	
OCTUBRE	-5,37	-8,63	-3,48	5,60	39,73	40,20	6,68	5,44	10,53	0,62	-6,64	-9,64	-9,87	-8,22	
NOVIEMBRE	-5,50	-7,94	-3,39	6,99	45,17	35,65	4,65	5,10	12,32	-0,63	-6,92	-9,87	-9,74	-9,38	
DICEMBRE	-8,61	-5,98	-2,09	8,32	50,70	30,87	2,21	5,80	11,41	-1,64	-6,89	-9,28	-10,39	-8,73	

ESPAÑA SERIE PARO REGISTRADO - ESPAÑA -														
MES	2.005	2.006	2.007	2.008	2.009	2.010	2.011	2.012	2.013	2.014	2.015	2.016	2.017	2.018
ENERO	2.176.599	2.171.503	2.082.508	2.261.925	3.327.801	4.048.493	4.231.003	4.599.829	4.980.778	4.814.435	4.525.691	4.150.755	3.760.231	3.476.528
FEBRERO	2.165.420	2.169.277	2.075.275	2.315.331	3.481.859	4.130.625	4.299.263	4.712.098	5.040.222	4.812.486	4.512.153	4.152.986	3.750.876	3.470.248
MARZO	2.144.835	2.148.530	2.059.451	2.300.975	3.605.402	4.166.613	4.333.669	4.750.867	5.035.243	4.795.866	4.451.939	4.094.770	3.702.317	3.422.551
ABRIL	2.095.945	2.075.676	2.023.124	2.338.517	3.644.880	4.142.425	4.269.360	4.744.235	4.989.193	4.684.301	4.333.016	4.011.171	3.573.036	3.335.868
MAYO	2.007.393	2.004.528	1.973.231	2.353.575	3.620.139	4.066.202	4.189.659	4.714.122	4.890.928	4.572.385	4.215.031	3.891.403	3.461.128	3.252.130
JUNIO	1.974.860	1.959.754	1.965.869	2.390.424	3.564.889	3.982.368	4.121.801	4.615.269	4.763.680	4.449.701	4.120.304	3.767.054	3.362.811	3.162.162
JULIO	1.989.417	1.954.984	1.970.338	2.426.916	3.544.095	3.908.578	4.079.742	4.587.455	4.698.814	4.419.860	4.046.276	3.683.061	3.335.924	3.135.021
AGOSTO	2.019.110	1.983.677	2.028.296	2.530.001	3.629.080	3.969.661	4.130.927	4.625.634	4.698.783	4.427.930	4.067.955	3.697.496	3.382.324	
SEPTIEME	2.013.286	1.966.166	2.017.363	2.625.368	3.709.447	4.017.763	4.226.744	4.705.279	4.724.355	4.447.650	4.094.042	3.720.297	3.410.182	
OCTUBRE	2.052.861	1.992.836	2.048.577	2.818.026	3.808.353	4.085.976	4.360.926	4.833.521	4.811.383	4.526.804	4.176.369	3.764.982	3.467.026	
NOVIEMBf	2.095.580	2.023.164	2.094.473	2.989.269	3.868.946	4.110.294	4.420.462	4.907.817	4.808.908	4.512.116	4.149.298	3.789.823	3.474.281	
DIEMBREI	2.102.937	2.022.873	2.129.547	3.128.963	3.923.603	4.100.073	4.422.359	4.848.723	4.701.338	4.447.711	4.093.508	3.702.974	3.412.781	
VARIACIONES INTERMENSUALES ABSOLUTAS														
MES	2.005	2.006	2.007	2.008	2.009	2.010	2.011	2.012	2.013	2.014	2.015	2.016	2.017	2.018
ENERO	63.884	68.566	59.635	132.378	198.838	124.890	130.930	177.470	132.055	113.097	77.980	57.247	57.257	63.747
FEBRERO	-11.179	-2.226	-7.233	53.406	154.058	82.132	68.260	112.269	59.444	-1.949	-13.538	2.231	-9.355	-6.280
MARZO	-20.585	-20.747	-15.824	-14.356	123.543	24.20	34.406	38.769	-4.979	-16.620	-60.214	-58.216	-48.559	-47.697
ABRIL	-48.890	-72.854	-36.327	37.542	39.478	-24.188	-64.309	-6.632	-46.050	-111.565	-118.923	-83.599	-129.281	-86.683
MAYO	-88.552	-71.148	-49.893	15.058	-24.741	-76.223	-79.701	-30.113	-98.265	-111.916	-117.985	-119.768	-111.908	-83.738
JUNIO	-32.533	-44.774	-7.362	36.849	-55.250	-83.834	-67.858	-98.853	-127.248	-122.684	-94.727	-124.349	-98.317	-89.968
JULIO	14.557	-4.770	4.469	36.492	-20.794	-73.790	-42.059	-27.814	-64.866	-29.841	-74.028	-83.993	-26.887	-27.141
AGOSTO	29.693	28.693	57.958	103.085	84.985	61.083	51.185	38.179	-31	8.070	21.679	14.435	46.400	
SEPTIEME	-5.824	-17.511	-10.933	95.367	80.367	48.102	95.817	79.645	25.572	19.720	26.087	22.801	27.858	
OCTUBRE	39.575	26.670	31.214	192.658	98.906	68.213	134.182	128.242	87.028	79.154	82.327	44.685	56.844	
NOVIEMBf	42.719	30.328	45.896	171.243	60.593	24.318	59.536	74.296	-2.475	-14.688	-27.071	24.841	7.255	
DIEMBREI	7.357	-291	35.074	139.694	54.657	-10.221	1.897	-59.094	-107.570	-64.405	-55.790	-86.849	-61.500	
VARIACIONES INTERMENSUALES RELATIVAS														
MES	2.005	2.006	2.007	2.008	2.009	2.010	2.011	2.012	2.013	2.014	2.015	2.016	2.017	2.018
ENERO	3,02	3,26	2,95	6,22	6,35	3,18	3,19	4,01	2,72	2,41	1,75	1,40	1,55	1,87
FEBRERO	-0,51	-0,10	-0,35	2,36	4,63	2,03	1,61	2,44	1,19	-0,04	-0,30	0,05	-0,25	-0,18
MARZO	-0,95	-0,96	-0,76	-0,62	3,55	0,87	0,80	0,82	-0,10	-0,35	-1,33	-1,40	-1,29	-1,37
ABRIL	-2,28	-3,39	-1,76	1,63	1,09	-0,58	-1,48	-0,14	-0,91	-2,33	-2,67	-2,04	-3,49	-2,53
MAYO	-4,22	-3,43	-2,47	0,64	-0,68	-1,84	-1,87	-0,63	-1,97	-2,39	-2,72	-2,99	-3,13	-2,51
JUNIO	-1,62	-2,23	-0,37	1,57	-1,53	-2,06	-1,62	-2,10	-2,60	-2,68	-2,25	-3,20	-2,84	-2,77
JULIO	0,74	-0,24	0,23	1,53	-0,58	-1,85	-1,02	-0,60	-1,36	-0,67	-1,80	-2,23	-0,80	-0,86
AGOSTO	1,49	1,47	2,94	4,25	2,40	1,56	1,25	0,83	0,00	0,18	0,54	0,39	1,39	
SEPTIEME	-0,29	-0,88	-0,54	3,77	2,21	1,21	2,32	1,72	0,54	0,45	0,64	0,62	0,82	
OCTUBRE	1,97	1,36	1,55	7,34	2,67	1,70	3,17	2,73	1,84	1,78	2,01	1,20	1,67	
NOVIEMBf	2,08	1,52	2,24	6,08	1,59	0,60	1,37	1,54	-0,05	-0,32	-0,65	0,66	0,21	
DIEMBREI	0,35	-0,01	1,67	4,67	1,41	-0,25	0,04	-1,20	-2,24	-1,43	-1,34	-2,29	-1,77	
VARIACIONES INTERANUALES ABSOLUTAS														
MES	2.005	2.006	2.007	2.008	2.009	2.010	2.011	2.012	2.013	2.014	2.015	2.016	2.017	2.018
ENERO	-55.961	-5.096	-88.995	179.417	1.065.876	720.692	182.510	368.826	380.949	-166.343	-288.744	-374.936	-390.524	-283.703
FEBRERO	-53.880	3.857	-94.002	240.056	1.166.528	648.766	168.638	412.835	328.124	-227.736	-300.333	-359.167	-402.110	-280.628
MARZO	-36.711	3.695	-89.079	241.524	1.304.427	561.211	167.056	417.198	284.376	-239.377	-343.927	-357.169	-392.453	-279.766
ABRIL	-66.460	-20.269	-52.552	315.393	1.306.363	497.545	126.935	474.875	244.958	-304.892	-351.285	-321.845	-438.135	-237.168
MAYO	-83.309	-2.865	-31.297	380.344	1.266.564	446.063	123.457	524.463	176.806	-318.543	-357.354	-323.628	-430.275	-208.998
JUNIO	-79.253	-15.106	6.115	424.555	1.174.465	417.479	139.433	493.468	148.411	-313.979	-329.397	-353.250	-404.243	-200.649
JULIO	-24.801	-34.433	15.354	456.578	1.117.179	364.483	171.164	507.713	111.359	-278.954	-373.584	-363.215	-347.137	-200.903
AGOSTO	-30.529	-35.433	44.619	501.705	1.099.079	340.581	161.266	494.707	73.149	-270.853	-359.975	-370.459	-315.172	
SEPTIEME	-37.228	-47.120	51.197	608.005	1.084.079	308.316	208.981	478.535	19.076	-276.705	-353.608	-373.745	-310.115	
OCTUBRE	-22.950	-60.025	55.741	769.449	990.327	277.623	274.950	472.595	-22.138	-284.579	-350.435	-411.387	-297.956	
NOVIEMBf	-25.509	-72.416	71.309	894.796	879.677	241.348	310.168	487.355	-98.909	-296.792	-362.818	-359.475	-315.542	
DIEMBREI	-9.778	-80.064	106.674	999.416	794.640	176.470	322.286	426.364	-147.385	-253.627	-354.203	-390.534	-290.193	
VARIACIONES INTERANUALES RELATIVAS														
MES	2.005	2.006	2.007	2.008	2.009	2.010	2.011	2.012	2.013	2.014	2.015	2.016	2.017	2.018
ENERO	-2,51	-0,23	-4,10	8,62	47,12	21,66	4,51	8,72	8,28	-3,34	-6,00	-8,28	-9,41	-7,54
FEBRERO	-2,43	0,18	-4,33	11,57	50,38	18,63	4,08	9,60	6,96	-4,52	-6,24	-7,96	-9,68	-7,48
MARZO	-1,68	0,17	-4,15	11,73	56,69	15,57	4,01	9,63	5,99	-4,75	-7,17	-8,02	-9,58	-7,56
ABRIL	-3,07	-0,97	-2,53	15,59	55,86	13,65	3,06	11,12	5,16	-6,11	-7,50	-7,43	-10,92	-6,64
MAYO	-3,98	-0,14	-1,56	19,28	53,81	12,32	3,04	12,52	3,75	-6,51	-7,82	-7,68	-11,06	-6,04
JUNIO	-3,86	-0,76	0,31	21,60	49,13	11,71	3,50	11,97	3,22	-6,59	-7,40	-8,57	-10,73	-5,97
JULIO	-1,23	-1,73	0,79	23,17	46,03	10,28	4,38	12,44	2,43	-5,94	-8,45	-8,98	-9,43	-6,02
AGOSTO	-1,49	-1,75	2,25	24,74	43,44	9,38	4,06	11,98	1,58	-5,76	-8,13	-9,11	-8,52	
SEPTIEME	-1,82	-2,34	2,60	30,14	41,29	8,31	5,20	11,32	0,41	-5,86	-7,95	-9,13	-8,34	
OCTUBRE	-1,11	-2,92	2,80	37,56	35,14	7,29	6,73	10,84	-0,46	-5,91	-7,74	-9,85	-7,91	
NOVIEMBf	-1,20	-3,46	3,52	42,72	29,43	6,24	7,55	11,02	-2,02	-6,17	-8,04	-8,66	-8,33	
DIEMBREI	-0,46	-3,81	5,27	46,93	25,40	4,50	7,86	9,64	-3,04	-5,39	-7,96	-9,54	-7,84	

Informe de paro registrado y contratos de trabajo

Incorpora datos nacionales

Julio 2018

Datos estadísticos de periodicidad mensual de Paro Registrado y Contratos de Trabajo registrados en la Comunidad de Madrid. Incorpora datos nacionales de España. Contiene registros desde 2005 hasta la actualidad.



**Comunidad
de Madrid**