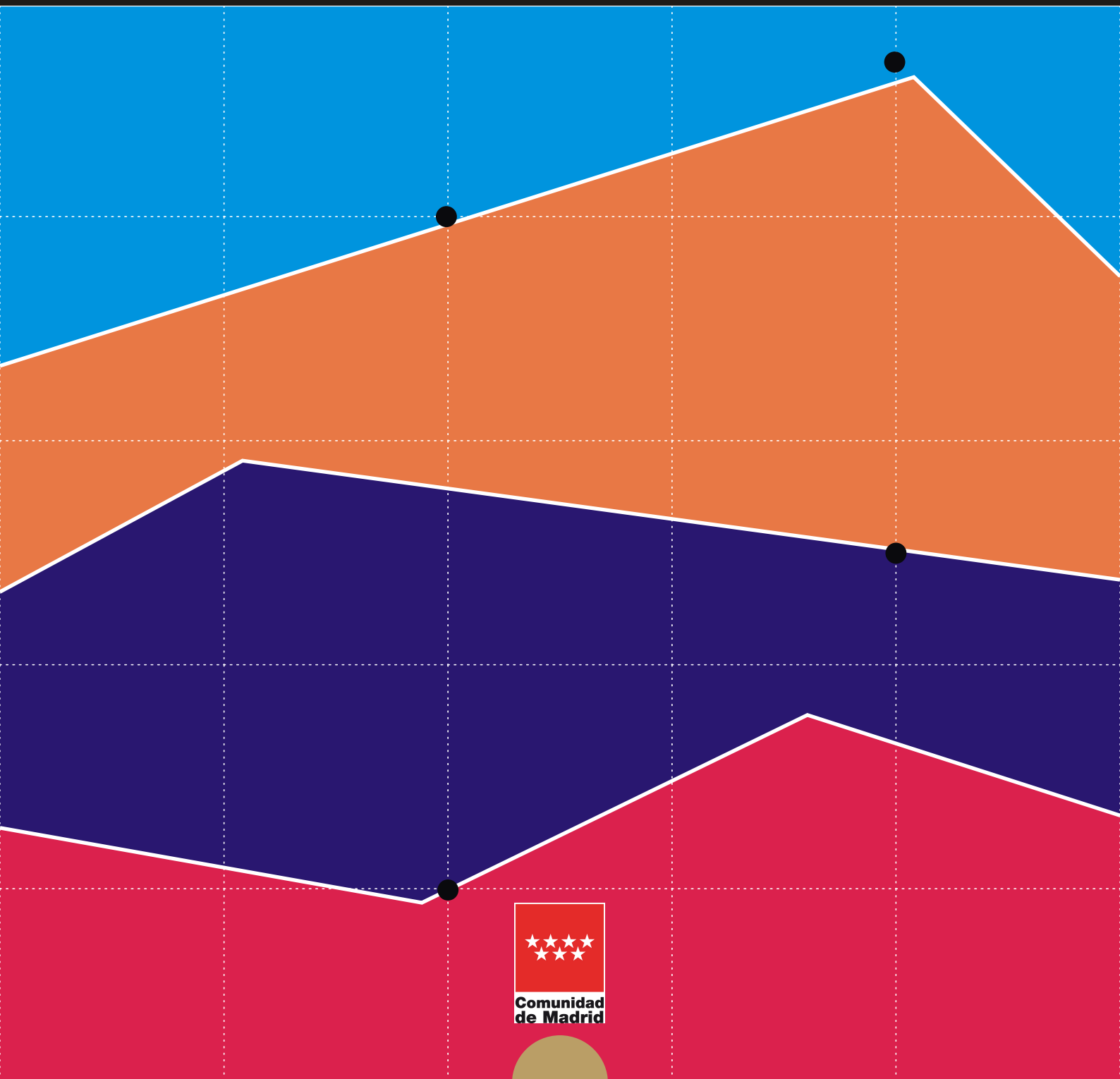


Informe de paro registrado y contratos de trabajo

Incorpora datos nacionales

Agosto 2018



CONSEJERÍA DE ECONOMÍA, EMPLEO Y HACIENDA

Consejera de Economía, Empleo y Hacienda
Excma. Sra. Dña. Engracia Hidalgo Tena

Viceconsejero de Hacienda y Empleo
Ilmo. Sr.D. Miguel Ángel García Martín

Director General del Servicio Público de Empleo
Ilmo. Sr. D. José María Díaz Zabala



**Biblioteca
virtual**

Esta versión forma parte de la Biblioteca Virtual de la **Comunidad de Madrid** y las condiciones de su distribución y difusión se encuentran amparadas por el marco legal de la misma.



www.madrid.org/publicamadrid

Elaboración

Subdirección General de Análisis, Planificación y Evaluación

Teresa Fernández Huete

Equipo Técnico del Área de Análisis y Estrategia

Consejería de Economía, Empleo y Hacienda
© Comunidad de Madrid, 2018

Edita
Dirección General del Servicio Público de Empleo
Vía Lusitana, 21. 28025 Madrid. Tel.: 91 580 54 00

Edición: 09/2018

Soporte y formato de edición: publicación en línea en formato pdf
Publicado en España - Published in Spain

Paro Registrado

El paro en la Comunidad de Madrid se sitúa en 354.113

En el mes de Agosto, el paro registrado en la Comunidad de Madrid desciende respecto al año anterior en 29.194 personas, el -7,62%, situándose en 354.113, cifra que respecto al mes anterior representa un aumento del 1,26%, 4.410 parados más.

En España, el número de parados es de 3.182.068, desciende por tanto, respecto a Agosto de 2.017, en 200.256 personas, el -5,92%, con respecto al pasado julio supone un incremento de 47.047 parados, el 1,50%.

El paro aumenta en el mes entre los jóvenes: un 3,16% para los que tienen menos de 25 años y un 3,40% para los menores de 30 años

Desde la perspectiva de sexo, destaca la bajada interanual del paro experimentada en el grupo de hombres, un -9,78%, frente al -6,06% de descenso producido en el grupo de mujeres. En la evolución intermensual, el crecimiento del paro entre los hombres es del 1,11% y entre las mujeres del 1,36%, con cifras de paro de 144.664 y 209.449 respectivamente.

En el grupo de jóvenes menores de 25 años, el paro baja en la Región un -3,57% respecto al año anterior: un -4,94% entre los hombres y un -2,16% entre las mujeres; la evolución intermensual representa un crecimiento del 3,16% del paro entre los jóvenes, con una subida del 1,92% en el grupo de hombres jóvenes, y del 4,44% en el grupo de las mujeres.

En agosto el paro desciende en todos los sectores económicos

En el caso de jóvenes menores de 30 años la cifra de paro asciende a 55.467, de los cuales 26.572 tienen menos de 25 años. En la evolución intermensual, este colectivo de jóvenes parados ha experimentado un crecimiento del 3,40% y en la interanual un descenso del -6,01%

Por sectores económicos, respecto al año anterior, el paro baja en todos los sectores: en Industria un -13,08%, en Construcción un -14,70%, en Servicios un -7,07%, y en Agricultura un -11,25%; en el colectivo de "Sin Empleo Anterior" se incrementa un 1,62%. La evolución intermensual refleja crecimientos en: Servicios un 1,61% y un 0,71% en Industria; mientras desciende en: Construcción un -0,01%, Agricultura un -2,69% y en el colectivo de "Sin empleo Anterior" un -0,17%.

Contratos

El número total de contratos asciende a 174.217

El número de contratos formalizados en la Región en el mes de Agosto fue 174.217, supone un descenso respecto al mes anterior del -30,16%, -75.231 contratos menos, si se compara con Agosto del 2.017, representa un crecimiento del 8,56%.

Los contratos indefinidos crecen un 22,43% en el año

Por tipología de contratos, los indefinidos descienden un -25,33% en el mes y aumentan un 22,43% en el año; los temporales bajan un -31,05% en el mes y crecen un 6,14% respecto al mismo mes del año anterior, con un total de 29.129 contratos indefinidos y 145.088 contratos temporales.

En España, la cifra total de contratos formalizados en el mes de Agosto se sitúa en 1.602.495, implica un descenso del -23,20% mensual y un crecimiento del 4,30% anual.

La tasa de indefinidos sobre total crece en el mes 1,08 puntos porcentuales

En España, los contratos indefinidos ascienden a 153.921, lo que significa una bajada mensual del -19,05% y un crecimiento anual del 33,40%. Los contratos temporales bajan un -23,62% en el mes y aumentan un 1,94% respecto al año, situándose en 1.448.574.

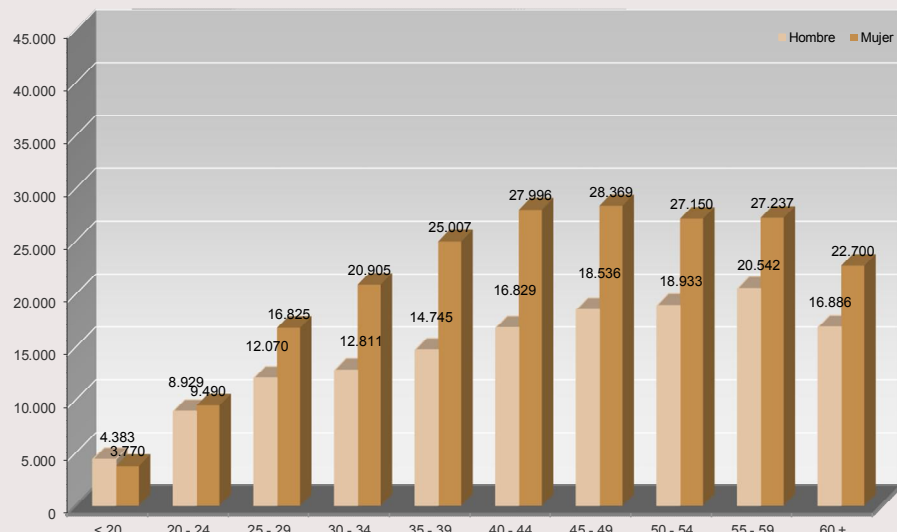
La tasa de contratos indefinidos sobre el total de contratos en la Comunidad de Madrid es del 16,72%, crece 1,90 puntos porcentuales en el año y 1,08 puntos en el mes. En el caso de España, la tasa se sitúa en el 9,61%, sube 0,49 punto porcentual en el mes y 2,10 p.p. respecto al mismo mes del año anterior.

PARO REGISTRADO COMUNIDAD DE MADRID		DATOS AGOSTO 2.018			VARIACION INTERMENSUAL						VARIACION INTERANUAL					
		SEXO			HOMBRES		MUJERES		TOTAL		HOMBRES		MUJERES		TOTAL	
		Hombre	Mujer	Total	V.A.	%	V.A.	%	V.A.	%	V.A.	%	V.A.	%	V.A.	%
EDAD																
< 25	< 20	4.383	3.770	8.153	11	0,25	104	2,84	115	1,43	220	5,28	485	14,76	705	9,47
	20 - 24	8.929	9.490	18.419	240	2,76	460	5,09	700	3,95	-912	-9,27	-778	-7,58	-1.690	-8,40
	Subtotal < 25	13.312	13.260	26.572	251	1,92	564	4,44	815	3,16	-692	-4,94	-293	-2,16	-985	-3,57
25 - 44	25 - 29	12.070	16.825	28.895	299	2,54	708	4,39	1.007	3,61	-1.058	-8,06	-1.502	-8,20	-2.560	-8,14
	30 - 34	12.811	20.905	33.716	364	2,92	522	2,56	886	2,70	-1.645	-11,38	-1.840	-8,09	-3.485	-9,37
	35 - 39	14.745	25.007	39.752	106	0,72	309	1,25	415	1,05	-2.490	-14,45	-3.007	-10,73	-5.497	-12,15
	40 - 44	16.829	27.996	44.825	186	1,12	242	0,87	428	0,96	-2.712	-13,88	-3.163	-10,15	-5.875	-11,59
	Subtotal 25 - 44	56.455	90.733	147.188	955	1,72	1.781	2,00	2.736	1,89	-7.905	-12,28	-9.512	-9,49	-17.417	-10,58
> 45	45 - 49	18.536	28.369	46.905	248	1,36	226	0,80	474	1,02	-2.819	-13,20	-2.340	-7,62	-5.159	-9,91
	50 - 54	18.933	27.150	46.083	88	0,47	107	0,40	195	0,42	-2.009	-9,59	-1.521	-5,31	-3.530	-7,12
	55 - 59	20.542	27.237	47.779	105	0,51	201	0,74	306	0,64	-2.238	-9,82	-737	-2,63	-2.975	-5,86
	60 +	16.886	22.700	39.586	-52	-0,31	-64	-0,28	-116	-0,29	-14	-0,08	886	4,06	872	2,25
	Subtotal > 45	74.897	105.456	180.353	389	0,52	470	0,45	859	0,48	-7.080	-8,64	-3.712	-3,40	-10.792	-5,65
Total		144.664	209.449	354.113	1.595	1,11	2.815	1,36	4.410	1,26	-15.677	-9,78	-13.517	-6,06	-29.194	-7,62
NIVEL FORMATIVO																
11	Estudios primarios incompletos	12.951	15.193	28.144	-112	-0,86	-164	-1,07	-276	-0,97	-1.273	-8,95	-385	-2,47	-1.658	-5,56
12	Estudios primarios completos	34.530	42.614	77.144	272	0,79	48	0,11	320	0,42	-1.463	-4,06	1.064	2,56	-399	-0,51
21	Prog. for. inserción no precisan tit. académica 1ª et. secundaria (+300 h)	626	593	1.219	33	5,56	-14	-2,31	19	1,58	24	3,99	-46	-7,20	-22	-1,77
22	1ª et. ed. secundaria sin tit. grad. escolar o equivalente	22.733	26.797	49.530	5	0,02	-14	-0,05	-9	-0,02	-3.352	-12,85	-1.930	-6,72	-5.282	-9,64
23	1ª et. ed. secundaria con título graduado escolar o equivalente	23.477	34.135	57.612	193	0,83	98	0,29	291	0,51	-3.783	-13,88	-3.912	-10,28	-7.695	-11,78
31	Prog. form. inserción laboral precisan titu. secundaria 1ª et. (+ 300 h)	148	159	307	3	2,07	5	3,25	8	2,68	-2	-1,33	23	16,91	21	7,34
32	Enseñanzas bachillerato	16.207	25.019	41.226	190	1,19	553	2,26	743	1,84	-2.064	-11,30	-2.068	-7,63	-4.132	-9,11
33	Gº medio f.p. específica, artes plásticas y diseño y deportivas	6.525	13.695	20.220	171	2,69	190	1,41	361	1,82	-675	-9,38	-1.249	-8,36	-1.924	-8,69
34	Gº medio música y danza	38	86	124	1	2,70	6	7,50	7	5,98	-1	-2,56	9	11,69	8	6,90
41	Prog. for. inserción laboral precisan tit. secundaria 2ª et. (+ 300 horas)	60	52	112	1	1,69	0	0,00	1	0,90	19	46,34	4	8,33	23	25,84
51	Gº superior f.p. específica equivalente, artes plásticas, diseño, deportivas	7.120	12.810	19.930	317	4,66	717	5,93	1.034	5,47	-727	-9,26	-870	-6,36	-1.597	-7,42
52	Tit. propios universidades otras enseñ. precisan tit. bachiller (2 y + años)	45	64	109	4	9,76	1	1,59	5	4,81	-8	-15,09	5	8,47	-3	-2,68
53	Prog. form. inserción laboral precisan f.p. Gº superior (+ 300 horas)	14	29	43	-2	-12,50	2	7,41	0	0,00	-3	-17,65	5	20,83	2	4,88
54	Diplomados o equivalente	3.692	9.123	12.815	114	3,19	423	4,86	537	4,37	-675	-15,46	-1.551	-14,53	-2.226	-14,80
55	Licenciados o equivalente	10.987	19.394	30.381	246	2,29	353	1,85	599	2,01	-1.416	-11,42	-2.472	-11,31	-3.888	-11,35
56	Estud. oficial. especialización profesional	116	272	388	-11	-8,66	-4	-1,45	-15	-3,72	-18	-13,43	-73	-21,16	-91	-19,00
61	Doctorado universitario	366	530	896	12	3,39	14	2,71	26	2,99	13	3,68	-45	-7,83	-32	-3,45
50	Postgraduados	3.109	6.130	9.239	221	7,65	690	12,68	911	10,94	302	10,76	447	7,87	749	8,82
80	Sin estudios	1.920	2.754	4.674	-63	-3,18	-89	-3,13	-152	-3,15	-575	-23,05	-473	-14,66	-1.048	-18,32

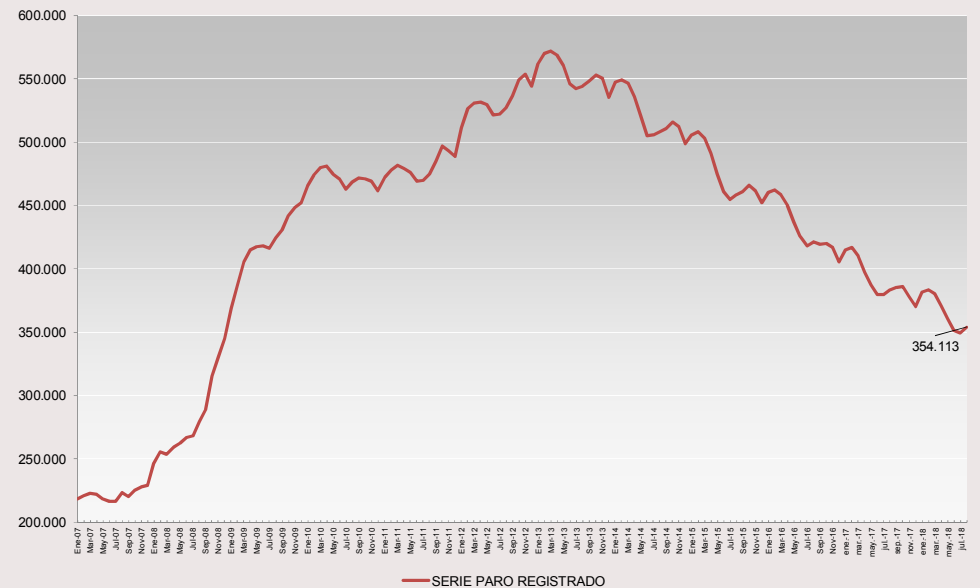
PARO REGISTRADO COMUNIDAD DE MADRID		DATOS AGOSTO 2.018			VARIACION INTERMENSUAL						VARIACION INTERANUAL					
		SEXO			HOMBRES		MUJERES		TOTAL		HOMBRES		MUJERES		TOTAL	
		Hombre	Mujer	Total	V.A.	%	V.A.	%	V.A.	%	V.A.	%	V.A.	%	V.A.	%
GRUPOS PROFESIONALES																
0	Ocupaciones militares	58	17	75	-1	-1,69	-3	-15,00	-4	-5,06	5	9,43	0	0,00	5	7,14
1	Directores y gerentes	4.398	2.197	6.595	59	1,36	48	2,23	107	1,65	-269	-5,76	-59	-2,62	-328	-4,74
2	Técnicos y profesionales científicos e intelectuales	18.807	30.263	49.070	564	3,09	1.479	5,14	2.043	4,34	-1.667	-8,14	-2.536	-7,73	-4.203	-7,89
3	Técnicos; profesionales de apoyo	16.694	16.191	32.885	414	2,54	652	4,20	1.066	3,35	-1.292	-7,18	-1.031	-5,99	-2.323	-6,60
4	Empleados contables, administrativos y otros de oficina	10.858	42.808	53.666	197	1,85	654	1,55	851	1,61	-741	-6,39	-3.461	-7,48	-4.202	-7,26
5	Trabaj. servic. restauración, personales, protección y vendedores	22.529	59.361	81.890	150	0,67	622	1,06	772	0,95	-1.658	-6,85	-2.994	-4,80	-4.652	-5,38
6	Trabaj. cualific. sector agrícola, ganadero, forestal y pesquero	2.864	1.022	3.886	-52	-1,78	-9	-0,87	-61	-1,55	-233	-7,52	-70	-6,41	-303	-7,23
7	Artesanos y trabaj. cualific. industria manufacturera y construcción (no operadores)	31.442	2.757	34.199	250	0,80	45	1,66	295	0,87	-6.453	-17,03	-257	-8,53	-6.710	-16,40
8	Operadores de instalaciones y maquinaria, y montadores	10.876	2.922	13.798	108	1,00	9	0,31	117	0,86	-1.295	-10,64	-343	-10,51	-1.638	-10,61
9	Ocupaciones elementales	26.138	51.911	78.049	-94	-0,36	-682	-1,30	-776	-0,98	-2.074	-7,35	-2.766	-5,06	-4.840	-5,84
SECTORES Y SECCIONES DE ACTIVIDAD																
A	Agricultura, ganadería, silvicultura y pesca	1.749	1.108	2.857	-48	-2,67	-31	-2,72	-79	-2,69	-317	-15,34	-45	-3,90	-362	-11,25
	Agricultura	1.749	1.108	2.857	-48	-2,67	-31	-2,72	-79	-2,69	-317	-15,34	-45	-3,90	-362	-11,25
B	Industrias extractivas	153	176	329	-5	-3,16	1	0,57	-4	-1,20	-58	-27,49	-19	-9,74	-77	-18,97
C	Industria manufacturera	9.556	9.417	18.973	164	1,75	1	0,01	165	0,88	-1.614	-14,45	-1.098	-10,44	-2.712	-12,51
D	Suministro de energía eléctrica, gas, vapor y aire	88	77	165	3	3,53	-1	-1,28	2	1,23	-15	-14,56	-5	-6,10	-20	-10,81
E	Suministro de agua, actividades de saneamiento, ge	1.184	948	2.132	-6	-0,50	-4	-0,42	-10	-0,47	-194	-14,08	-246	-20,60	-440	-17,11
	Industria	10.981	10.618	21.599	156	1,44	-3	-0,03	153	0,71	-1.881	-14,62	-1.368	-11,41	-3.249	-13,08
F	Construcción	23.381	5.046	28.427	-35	-0,15	32	0,64	-3	-0,01	-4.451	-15,99	-449	-8,17	-4.900	-14,70
	Construcción	23.381	5.046	28.427	-35	-0,15	32	0,64	-3	-0,01	-4.451	-15,99	-449	-8,17	-4.900	-14,70
G	Comercio al por mayor y al por menor; reparación d	17.844	29.400	47.244	160	0,90	340	1,17	500	1,07	-1.963	-9,91	-2.287	-7,22	-4.250	-8,25
H	Transporte y almacenamiento	7.644	4.671	12.315	-17	-0,22	57	1,24	40	0,33	-895	-10,48	-324	-6,49	-1.219	-9,01
I	Hostelería	11.370	21.228	32.598	272	2,45	89	0,42	361	1,12	-1.276	-10,09	-1.373	-6,07	-2.649	-7,52
J	Información y comunicaciones	6.212	6.748	12.960	57	0,93	54	0,81	111	0,86	-795	-11,35	-805	-10,66	-1.600	-10,99
K	Actividades financieras y de seguros	2.001	2.858	4.859	48	2,46	61	2,18	109	2,29	62	3,20	7	0,25	69	1,44
L	Actividades inmobiliarias	1.047	1.593	2.640	-20	-1,87	34	2,18	14	0,53	4	0,38	-162	-9,23	-158	-5,65
M	Actividades profesionales, científicas y técnicas	15.340	26.314	41.654	49	0,32	55	0,21	104	0,25	-2.253	-12,81	-2.971	-10,15	-5.224	-11,14
N	Actividades administrativas y servicios auxiliares	20.524	34.614	55.138	352	1,74	144	0,42	496	0,91	-1.216	-5,59	-1.862	-5,10	-3.078	-5,29
O	Administración Pública y defensa; Seguridad Social	4.211	7.701	11.912	133	3,26	326	4,42	459	4,01	339	8,76	348	4,73	687	6,12
P	Educación	3.810	11.743	15.553	296	8,42	1.157	10,93	1.453	10,30	-297	-7,23	-1.068	-8,34	-1.365	-8,07
Q	Actividades sanitarias y de servicios sociales	2.336	11.894	14.230	78	3,45	353	3,06	431	3,12	-73	-3,03	-907	-7,09	-980	-6,44
S	Otros servicios	3.203	4.036	7.239	40	1,26	135	3,46	175	2,48	-194	-5,71	9	0,22	-185	-2,49
R	Actividades artísticas, recreativas y de entrenamiento	2.941	7.456	10.397	72	2,51	117	1,59	189	1,85	-200	-6,37	-446	-5,64	-646	-5,85
T	Actividades de los hogares como empleadores de per	1.316	6.791	8.107	-34	-2,52	-30	-0,44	-64	-0,78	-262	-16,60	-205	-2,93	-467	-5,45
U	Actividades de organizaciones y organismos extraterritoriales	64	109	173	0	0,00	2	1,87	2	1,17	0	0,00	-5	-4,39	-5	-2,81
	Servicios	99.863	177.156	277.019	1.486	1,51	2.894	1,66	4.380	1,61	-9.019	-8,28	-12.051	-6,37	-21.070	-7,07
X	Sin empleo anterior	8.690	15.521	24.211	36	0,42	-77	-0,49	-41	-0,17	-9	-0,10	396	2,62	387	1,62
	Colectivo sin empleo anterior	8.690	15.521	24.211	36	0,42	-77	-0,49	-41	-0,17	-9	-0,10	396	2,62	387	1,62

PARO REGISTRADO COMUNIDAD DE MADRID		DATOS AGOSTO 2.018			VARIACION INTERMENSUAL						VARIACION INTERANUAL					
		SEXO			HOMBRES		MUJERES		TOTAL		HOMBRES		MUJERES		TOTAL	
		Hombre	Mujer	Total	V.A.	%	V.A.	%	V.A.	%	V.A.	%	V.A.	%	V.A.	%
NACIONALIDAD																
0	Española	119.713	180.046	299.759	1.792	1,52	3.240	1,83	5.032	1,71	-11.817	-8,98	-12.764	-6,62	-24.581	-7,58
1	Comunitaria	10.311	11.937	22.248	-26	-0,25	-55	-0,46	-81	-0,36	-1.359	-11,65	-338	-2,75	-1.697	-7,09
2	Extracomunitaria	14.640	17.466	32.106	-171	-1,15	-370	-2,07	-541	-1,66	-2.501	-14,59	-415	-2,32	-2.916	-8,33
TIEMPO EN DESEMPLEO																
P.L.D	< 3 MESES	50.620	60.698	111.318	1.241	2,51	1.597	2,70	2.838	2,62	-3.791	-6,97	-3.366	-5,25	-7.157	-6,04
	3-6 MESES	18.923	24.427	43.350	-215	-1,12	-34	-0,14	-249	-0,57	-1.170	-5,82	-886	-3,50	-2.056	-4,53
	6-12 MESES	23.290	33.928	57.218	1.060	4,77	1.564	4,83	2.624	4,81	-2.413	-9,39	-1.216	-3,46	-3.629	-5,96
	1-2 AÑOS	19.615	31.828	51.443	-95	-0,48	50	0,16	-45	-0,09	-2.547	-11,49	-1.978	-5,85	-4.525	-8,08
	2-3 AÑOS	8.524	15.612	24.136	-125	-1,45	-167	-1,06	-292	-1,20	-1.697	-16,60	-2.335	-13,01	-4.032	-14,31
	3-4 AÑOS	5.271	10.275	15.546	-34	-0,64	48	0,47	14	0,09	-1.486	-21,99	-1.215	-10,57	-2.701	-14,80
	> 4 AÑOS	18.421	32.681	51.102	-237	-1,27	-243	-0,74	-480	-0,93	-2.573	-12,26	-2.521	-7,16	-5.094	-9,06
	Subtotal Paro Larga Duración		51.831	90.396	142.227	-491	-0,94	-312	-0,34	-803	-0,56	-8.303	-13,81	-8.049	-8,18	-16.352
TOTAL		144.664	209.449	354.113	1.595	1,11	2.815	1,36	4.410	1,26	-15.677	-9,78	-13.517	-6,06	-29.194	-7,62

PARO REGISTRADO POR SEXO Y EDAD - COMUNIDAD DE MADRID -



SERIE PARO REGISTRADO COMUNIDAD DE MADRID



Resumen Mensual Paro y Contratos Registrados, Madrid y España

PARO REGISTRADO			Datos agosto-18	Variación intermensual		Variación interanual		
				Diferencia	%	Diferencia	%	
COMUNIDAD DE MADRID	Total	Ambos Sexos	354.113	4.410	1,26%	-29.194	-7,62%	
		Hombres	144.664	1.595	1,11%	-15.677	-9,78%	
		Mujeres	209.449	2.815	1,36%	-13.517	-6,06%	
	Edad	Menores de 25		26.572	815	3,16%	-985	-3,57%
			Hombres	13.312	251	1,92%	-692	-4,94%
			Mujeres	13.260	564	4,44%	-293	-2,16%
		Menores de 30		55.467	1.822	3,40%	-3.545	-6,01%
			Hombres	25.382	550	2,21%	-1.750	-6,45%
			Mujeres	30.085	1.272	4,41%	-1.795	-5,63%
	Sector	Agricultura	2.857	-79	-2,69%	-362	-11,25%	
		Industria	21.599	153	0,71%	-3.249	-13,08%	
		Construcción	28.427	-3	-0,01%	-4.900	-14,70%	
		Servicios	277.019	4.380	1,61%	-21.070	-7,07%	
		S/E Anterior	24.211	-41	-0,17%	387	1,62%	
Nacionalidad	Españoles	299.759	5.032	1,71%	-24.581	-7,58%		
	Extranjeros:	54.354	-622	-1,13%	-4.613	-7,82%		
	Comunitarios	22.248	-81	-0,36%	-1.697	-7,09%		
	No Comunitario	32.106	-541	-1,66%	-2.916	-8,33%		

ESPAÑA	Total	AMBOS SEXOS	3.182.068	47.047	1,50%	-200.256	-5,92%	
		Hombres	1.306.994	27.415	2,14%	-124.441	-8,69%	
		Mujeres	1.875.074	19.632	1,06%	-75.815	-3,89%	
	Edad	Menores de 25		240.840	3.189	1,34%	-17.074	-6,62%
			Hombres	120.248	483	0,40%	-9.853	-7,57%
			Mujeres	120.592	2.706	2,30%	-7.221	-5,65%
	Nacionalidad	Españoles	2.815.608	51.758	1,87%	-185.902	-6,19%	
		Extranjeros:	366.460	-4.711	-1,27%	-14.354	-3,77%	
		Comunitarios	136.524	461	0,34%	-4.575	-3,24%	
		No Comunitario	229.936	-5.172	-2,20%	-9.779	-4,08%	

CONTRATOS REGISTRADOS			Datos agosto-18	Variación intermensual		Variación interanual	
				Diferencia	%	Diferencia	%
COM. DE MADRID	Tipología de contrato	Indefinidos	29.129	-9.882	-25,33%	5.337	22,43%
		Temporales	145.088	-65.349	-31,05%	8.393	6,14%
		Total contratos	174.217	-75.231	-30,16%	13.730	8,56%
		Indefinidos/Total	16,72%	1,08	1,90		
	% indefinidos sobre total	Agricultura	8,10%	-0,26	0,84		
		Industria	14,37%	1,12	3,92		
		Construcción	13,55%	-1,49	2,21		
		Servicios	17,19%	1,33	1,70		

ESPAÑA	Tipología de contrato	Indefinidos	153.921	-36.230	-19,05%	38.539	33,40%
		Temporales	1.448.574	-447.930	-23,62%	27.556	1,94%
		Total contratos	1.602.495	-484.160	-23,20%	66.095	4,30%
		Indefinidos/Total	9,61%	0,49	2,10		

SERIE PARO REGISTRADO - COMUNIDAD DE MADRID -

Mes	2.003	2.004	2.005	2.006	2.007	2.008	2.009	2.010	2.011	2.012	2.013	2.014	2.015	2.016	2.017	2.018
ENERO	258.009	259.943	235.260	225.259	218.201	246.797	369.256	465.452	472.468	511.465	561.919	547.353	506.037	460.330	415.034	381.732
FEBRERO	259.508	261.880	233.111	225.214	220.752	255.339	387.545	474.356	478.170	526.374	570.039	549.514	508.448	462.540	416.707	383.463
MARZO	262.846	258.131	234.722	223.860	222.811	253.924	405.673	480.022	482.025	530.875	571.751	546.879	503.441	458.434	409.826	380.051
ABRIL	260.161	260.796	233.518	220.235	222.172	259.611	415.142	481.244	479.070	531.317	569.030	535.914	491.281	450.003	397.541	370.590
MAYO	254.188	253.209	222.420	215.748	218.126	262.660	417.273	474.661	475.876	529.740	520.863	520.863	475.184	437.366	387.543	360.760
JUNIO	246.910	245.827	221.890	206.759	216.651	266.936	418.284	470.913	469.511	521.246	545.844	505.428	461.094	425.540	379.808	351.047
JULIO	245.033	240.799	224.153	212.432	216.289	268.135	416.264	462.720	469.957	522.421	542.400	505.978	454.661	418.405	379.442	349.703
AGOSTO	248.591	243.556	227.684	217.021	223.083	279.234	424.759	468.609	474.997	527.261	543.905	508.153	458.696	421.564	383.307	354.113
SEPTIEMBI	249.869	241.335	221.671	213.081	220.372	288.972	430.784	471.643	485.206	536.457	547.701	510.581	460.986	419.532	385.461	
OCTUBRE	255.921	242.181	221.285	213.581	225.543	315.159	441.858	471.388	497.025	549.354	552.758	516.048	466.314	420.305	385.770	
NOVIEMBR	253.147	239.216	220.227	212.754	227.629	330.439	448.224	469.079	493.012	553.762	550.269	512.177	461.636	416.659	377.579	
DICIEMBRE	251.468	229.814	216.066	211.558	229.150	345.333	451.929	461.928	488.709	544.484	535.563	498.649	452.352	405.367	369.966	

VARIACIONES INTERMENSUALES ABSOLUTAS

MES	2.003	2.004	2.005	2.006	2.007	2.008	2.009	2.010	2.011	2.012	2.013	2.014	2.015	2.016	2.017	2.018
ENERO	10.202	8.475	5.446	9.193	6.643	17.647	23.923	13.523	10.540	22.756	17.435	11.790	7.388	7.978	9.667	11.766
FEBRERO	1.499	1.937	-2.149	-45	2.551	8.542	18.289	8.904	5.702	14.909	8.120	2.161	2.411	2.210	1.673	1.731
MARZO	3.338	-3.749	1.611	-1.354	2.059	-1.415	18.128	3.55	3.855	4.501	1.712	-2.635	-5.007	-4.106	-6.881	-3.412
ABRIL	-2.685	2.665	-1.204	-3.625	-639	5.687	9.469	1.222	-2.955	442	-2.721	-10.965	-12.160	-8.431	-12.375	-9.461
MAYO	-5.974	-7.587	-11.098	-4.487	-4.046	3.049	2.131	-6.583	-3.194	-1.577	-8.470	-15.051	-16.097	-12.637	-9.908	-9.830
JUNIO	-7.277	-7.382	-530	-8.989	-1.475	4.276	1.011	-3.748	-6.365	-8.494	-14.716	-15.435	-14.090	-11.826	-7.735	-9.713
JULIO	-1.877	-5.028	2.263	5.673	-362	1.199	-2.020	-8.193	446	1.175	-3.444	550	-6.433	-7.135	-366	-1.344
AGOSTO	3.558	2.757	3.531	4.589	6.794	11.099	8.495	5.889	5.040	4.840	1.505	2.175	4.035	3.159	3.865	4.410
SEPTIEMBI	1.278	-2.222	-6.013	-3.940	-2.711	9.738	6.025	3.034	10.209	9.196	3.796	2.428	2.290	-2.032	2.154	
OCTUBRE	6.052	846	-386	500	5.171	26.187	11.074	-255	11.819	12.897	5.057	5.467	5.328	773	309	
NOVIEMBR	-2.774	-2.964	-1.058	-827	2.086	15.280	6.366	-2.309	-4.013	4.408	-2.489	-3.871	-4.678	-3.646	-8.191	
DICIEMBRE	-1.679	-9.403	-4.161	-1.196	1.521	14.894	3.705	-7.151	-4.303	-9.278	-14.706	-13.528	-9.284	-11.292	-7.613	

VARIACIONES INTERMENSUALES RELATIVAS

MES	2.003	2.004	2.005	2.006	2.007	2.008	2.009	2.010	2.011	2.012	2.013	2.014	2.015	2.016	2.017	2.018
ENERO	4,12	3,37	2,37	4,25	3,14	7,70	6,93	2,99	2,28	4,66	3,20	2,20	1,48	1,76	2,38	3,18
FEBRERO	0,58	0,74	-0,91	-0,02	1,17	3,46	4,95	1,91	1,21	2,91	1,45	0,39	0,48	0,48	0,40	0,45
MARZO	1,29	-1,43	0,69	-0,60	0,93	-0,55	4,68	1,19	0,81	0,86	0,30	-0,48	-0,98	-0,89	-1,65	-0,89
ABRIL	-1,02	1,03	-0,51	-1,62	-0,29	2,24	2,33	0,25	-0,61	0,08	-0,48	-2,01	-2,42	-1,84	-3,02	-2,49
MAYO	-2,30	-2,91	-4,75	-2,04	-1,82	1,17	0,51	-1,37	-0,67	-0,30	-1,49	-2,81	-3,28	-2,81	-2,49	-2,65
JUNIO	-2,86	-2,92	-0,24	-4,17	-0,68	1,63	0,24	-0,79	-1,34	-1,60	-2,63	-2,96	-2,97	-2,70	-2,00	-2,69
JULIO	-0,76	-2,05	1,02	2,74	-0,17	0,45	-0,48	-1,74	0,09	0,23	-0,63	0,11	-1,40	-1,68	-0,10	-0,38
AGOSTO	1,45	1,14	1,58	2,16	3,14	4,14	2,04	1,27	1,07	0,93	0,28	0,43	0,89	0,76	1,02	1,26
SEPTIEMBI	0,51	-0,91	-2,64	-1,82	-1,22	3,49	1,42	0,65	2,15	1,74	0,70	0,48	0,50	-0,48	0,56	
OCTUBRE	2,42	0,35	-0,17	0,23	2,35	9,06	2,57	-0,05	2,44	2,40	0,92	1,07	1,16	0,18	0,08	
NOVIEMBR	-1,08	-1,22	-0,48	-0,39	0,92	4,85	1,44	-0,49	-0,81	0,80	-0,45	-0,75	-1,00	-0,87	-2,12	
DICIEMBRE	-0,66	-3,93	-1,89	-0,56	0,67	4,51	0,83	-1,52	-0,87	-1,68	-2,67	-2,64	-2,01	-2,71	-2,02	

VARIACIONES INTERANUALES ABSOLUTAS

MES	2.003	2.004	2.005	2.006	2.007	2.008	2.009	2.010	2.011	2.012	2.013	2.014	2.015	2.016	2.017	2.018
ENERO	21.178	1.935	-24.683	-10.001	-7.058	28.596	122.459	96.196	7.016	38.997	50.454	-14.566	-41.316	-45.707	-45.296	-33.302
FEBRERO	10.702	2.372	-28.769	-7.897	-4.462	34.587	132.206	86.811	3.814	48.204	43.665	-20.525	-41.066	-45.908	-45.833	-33.244
MARZO	16.589	-4.715	-23.409	-10.862	-1.049	31.113	151.749	74.349	2.003	48.850	40.876	-24.872	-43.438	-45.007	-48.608	-29.775
ABRIL	10.701	635	-27.278	-13.283	1.937	37.439	155.531	66.102	-2.174	52.247	37.713	-33.116	-44.633	-41.278	-52.552	-26.861
MAYO	11.744	-978	-30.789	-6.672	2.378	44.534	154.613	57.388	1.215	53.864	30.820	-39.697	-45.679	-37.818	-49.823	-26.783
JUNIO	13.274	-1.083	-23.937	-15.131	9.892	50.285	151.348	52.629	-1.402	51.735	24.598	-40.416	-44.334	-35.554	-45.732	-28.761
JULIO	7.101	-4.234	-16.646	-11.721	3.857	51.846	148.129	46.456	7.237	52.464	19.979	-36.422	-51.317	-36.256	-38.963	-29.739
AGOSTO	6.600	-5.034	-15.872	-10.663	6.062	56.151	145.525	43.850	6.388	52.264	16.644	-35.752	-49.457	-37.132	-38.257	-29.194
SEPTIEMBI	4.007	-8.534	-19.664	-8.590	7.291	68.600	141.812	40.859	13.563	51.251	11.244	-37.120	-49.595	-41.454	-34.071	
OCTUBRE	1.019	-13.740	-20.896	-7.704	11.962	89.616	126.699	29.530	25.637	52.329	3.404	-36.710	-49.734	-46.009	-34.535	
NOVIEMBR	2.087	-13.931	-18.989	-7.473	14.875	102.810	117.785	20.855	23.933	60.750	-3.493	-38.092	-50.541	-44.977	-39.080	
DICIEMBRE	3.662	-21.654	-13.748	-4.508	17.592	116.183	106.596	9.999	26.781	55.775	-8.921	-36.914	-46.297	-46.985	-35.401	

VARIACIONES INTERANUALES RELATIVAS

MES	2.003	2.004	2.005	2.006	2.007	2.008	2.009	2.010	2.011	2.012	2.013	2.014	2.015	2.016	2.017	2.018
ENERO	8,94	0,75	-9,50	-4,25	-3,13	13,11	49,62	26,05	1,51	8,25	9,86	-2,59	-7,55	-9,03	-9,84	-8,02
FEBRERO	4,30	0,91	-10,99	-3,39	-1,98	15,67	51,78	22,40	0,80	10,08	8,30	-3,60	-7,47	-9,03	-9,91	-7,98
MARZO	6,74	-1,79	-9,07	-4,63	-0,47	13,96	59,76	18,33	0,42	10,13	7,70	-4,35	-7,94	-8,94	-10,60	-7,27
ABRIL	4,29	0,24	-10,46	-5,69	0,88	16,85	59,91	15,92	-0,45	10,91	7,10	-5,82	-8,33	-8,40	-11,68	-6,76
MAYO	4,84	-0,38	-12,16	-3,00	1,10	20,42	58,86	13,75	0,26	11,32	5,82	-7,08	-8,77	-7,96	-11,39	-6,91
JUNIO	5,68	-0,44	-9,74	-6,82	4,78	23,21	56,70	12,58	-0,30	11,02	4,72	-7,40	-8,77	-7,71	-10,75	-7,57
JULIO	2,98	-1,73	-6,91	-5,23	1,82	23,97	55,24	11,16	1,56	11,16	3,82	-6,71	-10,14	-7,97	-9,31	-7,84
AGOSTO	2,73	-2,03	-6,52	-4,68	2,79	25,17	52,12	10,32	1,36	11,00	3,16	-6,57	-9,73	-8,10	-9,08	-7,62
SEPTIEMBI	1,63	-3,42	-8,15	-3,88	3,42	31,13	49,07	9,48	2,88	10,56	2,10	-6,78	-9,71	-8,99	-8,12	
OCTUBRE	0,40	-5,37	-8,63	-3,48	5,60	39,73	40,20	6,68	5,44	10,53	0,62	-6,64	-9,64	-9,87	-8,22	
NOVIEMBR	0,83	-5,50	-7,94	-3,39	6,99	45,17	35,65	4,65	5,10	12,32	-0,63	-6,92	-9,87	-9,74	-9,38	
DICIEMBRE	1,48	-8,61	-5,98	-2,09	8,32	50,70	30,87	2,21	5,80	11,41	-1,64	-6,89	-9,28	-10,39	-8,73	

ESPAÑA SERIE PARO REGISTRADO - ESPAÑA -														
MES	2.005	2.006	2.007	2.008	2.009	2.010	2.011	2.012	2.013	2.014	2.015	2.016	2.017	2.018
ENERO	2.176.599	2.171.503	2.082.508	2.261.925	3.327.801	4.048.493	4.231.003	4.599.829	4.980.778	4.814.435	4.525.691	4.150.755	3.760.231	3.476.528
FEBRERO	2.165.420	2.169.277	2.075.275	2.315.331	3.481.859	4.130.625	4.299.263	4.712.098	5.040.222	4.812.486	4.512.153	4.152.986	3.750.876	3.470.248
MARZO	2.144.835	2.148.530	2.059.451	2.300.975	3.605.402	4.166.613	4.333.669	4.750.867	5.035.243	4.795.866	4.451.939	4.094.770	3.702.317	3.422.551
ABRIL	2.095.945	2.075.676	2.023.124	2.338.517	3.644.880	4.142.425	4.269.360	4.744.235	4.989.193	4.684.301	4.333.016	4.011.171	3.573.036	3.335.868
MAYO	2.007.393	2.004.528	1.973.231	2.353.575	3.620.139	4.066.202	4.189.659	4.714.122	4.890.928	4.572.385	4.215.031	3.891.403	3.461.128	3.252.130
JUNIO	1.974.860	1.959.754	1.965.869	2.390.424	3.564.889	3.982.368	4.121.801	4.615.269	4.763.680	4.449.701	4.120.304	3.767.054	3.362.811	3.162.162
JULIO	1.989.417	1.954.984	1.970.338	2.426.916	3.544.095	3.908.578	4.079.742	4.587.455	4.698.814	4.419.860	4.046.276	3.683.061	3.335.924	3.135.021
AGOSTO	2.019.110	1.983.677	2.028.296	2.530.001	3.629.080	3.969.661	4.130.927	4.625.634	4.698.783	4.427.930	4.067.955	3.697.496	3.382.324	3.182.068
SEPTIEME	2.013.286	1.966.166	2.017.363	2.625.368	3.709.447	4.017.763	4.226.744	4.705.279	4.724.355	4.447.650	4.094.042	3.720.297	3.410.182	
OCTUBRE	2.052.861	1.992.836	2.048.577	2.818.026	3.808.353	4.085.976	4.360.926	4.833.521	4.811.383	4.526.804	4.176.369	3.764.982	3.467.026	
NOVIEMBf	2.095.580	2.023.164	2.094.473	2.989.269	3.868.946	4.110.294	4.420.462	4.907.817	4.808.908	4.512.116	4.149.298	3.789.823	3.474.281	
DIEMBRE	2.102.937	2.022.873	2.129.547	3.128.963	3.923.603	4.100.073	4.422.359	4.848.723	4.701.338	4.447.711	4.093.508	3.702.974	3.412.781	
VARIACIONES INTERMENSUALES ABSOLUTAS														
MES	2.005	2.006	2.007	2.008	2.009	2.010	2.011	2.012	2.013	2.014	2.015	2.016	2.017	2.018
ENERO	63.884	68.566	59.635	132.378	198.838	124.890	130.930	177.470	132.055	113.097	77.980	57.247	57.257	63.747
FEBRERO	-11.179	-2.226	-7.233	53.406	154.058	82.132	68.260	112.269	59.444	-1.949	-13.538	2.231	-9.355	-6.280
MARZO	-20.585	-20.747	-15.824	-14.356	123.543	24.20	34.406	38.769	-4.979	-16.620	-60.214	-58.216	-48.559	-47.697
ABRIL	-48.890	-72.854	-36.327	37.542	39.478	-24.188	-64.309	-6.632	-46.050	-111.565	-118.923	-83.599	-129.281	-86.683
MAYO	-88.552	-71.148	-49.893	15.058	-24.741	-76.223	-79.701	-30.113	-98.265	-111.916	-117.985	-119.768	-111.908	-83.738
JUNIO	-32.533	-44.774	-7.362	36.849	-55.250	-83.834	-67.858	-98.853	-127.248	-122.684	-94.727	-124.349	-98.317	-89.968
JULIO	14.557	-4.770	4.469	36.492	-20.794	-73.790	-42.059	-27.814	-64.866	-29.841	-74.028	-83.993	-26.887	-27.141
AGOSTO	29.693	28.693	57.958	103.085	84.985	61.083	51.185	38.179	-31	8.070	21.679	14.435	46.400	47.047
SEPTIEME	-5.824	-17.511	-10.933	95.367	80.367	48.102	95.817	79.645	25.572	19.720	26.087	22.801	27.858	
OCTUBRE	39.575	26.670	31.214	192.658	98.906	68.213	134.182	128.242	87.028	79.154	82.327	44.685	56.844	
NOVIEMBf	42.719	30.328	45.896	171.243	60.593	24.318	59.536	74.296	-2.475	-14.688	-27.071	24.841	7.255	
DIEMBRE	7.357	-291	35.074	139.694	54.657	-10.221	1.897	-59.094	-107.570	-64.405	-55.790	-86.849	-61.500	
VARIACIONES INTERMENSUALES RELATIVAS														
MES	2.005	2.006	2.007	2.008	2.009	2.010	2.011	2.012	2.013	2.014	2.015	2.016	2.017	2.018
ENERO	3,02	3,26	2,95	6,22	6,35	3,18	3,19	4,01	2,72	2,41	1,75	1,40	1,55	1,87
FEBRERO	-0,51	-0,10	-0,35	2,36	4,63	2,03	1,61	2,44	1,19	-0,04	-0,30	0,05	-0,25	-0,18
MARZO	-0,95	-0,96	-0,76	-0,62	3,55	0,87	0,80	0,82	-0,10	-0,35	-1,33	-1,40	-1,29	-1,37
ABRIL	-2,28	-3,39	-1,76	1,63	1,09	-0,58	-1,48	-0,14	-0,91	-2,33	-2,67	-2,04	-3,49	-2,53
MAYO	-4,22	-3,43	-2,47	0,64	-0,68	-1,84	-1,87	-0,63	-1,97	-2,39	-2,72	-2,99	-3,13	-2,51
JUNIO	-1,62	-2,23	-0,37	1,57	-1,53	-2,06	-1,62	-2,10	-2,60	-2,68	-2,25	-3,20	-2,84	-2,77
JULIO	0,74	-0,24	0,23	1,53	-0,58	-1,85	-1,02	-0,60	-1,36	-0,67	-1,80	-2,23	-0,80	-0,86
AGOSTO	1,49	1,47	2,94	4,25	2,40	1,56	1,25	0,83	0,00	0,18	0,54	0,39	1,39	1,50
SEPTIEME	-0,29	-0,88	-0,54	3,77	2,21	1,21	2,32	1,72	0,54	0,45	0,64	0,62	0,82	
OCTUBRE	1,97	1,36	1,55	7,34	2,67	1,70	3,17	2,73	1,84	1,78	2,01	1,20	1,67	
NOVIEMBf	2,08	1,52	2,24	6,08	1,59	0,60	1,37	1,54	-0,05	-0,32	-0,65	0,66	0,21	
DIEMBRE	0,35	-0,01	1,67	4,67	1,41	-0,25	0,04	-1,20	-2,24	-1,43	-1,34	-2,29	-1,77	
VARIACIONES INTERANUALES ABSOLUTAS														
MES	2.005	2.006	2.007	2.008	2.009	2.010	2.011	2.012	2.013	2.014	2.015	2.016	2.017	2.018
ENERO	-55.961	-5.096	-88.995	179.417	1.065.876	720.692	182.510	368.826	380.949	-166.343	-288.744	-374.936	-390.524	-283.703
FEBRERO	-53.880	3.857	-94.002	240.056	1.166.528	648.766	168.638	412.835	328.124	-227.736	-300.333	-359.167	-402.110	-280.628
MARZO	-36.711	3.695	-89.079	241.524	1.304.427	561.211	167.056	417.198	284.376	-239.377	-343.927	-357.169	-392.453	-279.766
ABRIL	-66.460	-20.269	-52.552	315.393	1.306.363	497.545	126.935	474.875	244.958	-304.892	-351.285	-321.845	-438.135	-237.168
MAYO	-83.309	-2.865	-31.297	380.344	1.266.564	446.063	123.457	524.463	176.806	-318.543	-357.354	-323.628	-430.275	-208.998
JUNIO	-79.253	-15.106	6.115	424.555	1.174.465	417.479	139.433	493.468	148.411	-313.979	-329.397	-353.250	-404.243	-200.649
JULIO	-24.801	-34.433	15.354	456.578	1.117.179	364.483	171.164	507.713	111.359	-278.954	-373.584	-363.215	-347.137	-200.903
AGOSTO	-30.529	-35.433	44.619	501.705	1.099.079	340.581	161.266	494.707	73.149	-270.853	-359.975	-370.459	-315.172	-200.256
SEPTIEME	-37.228	-47.120	51.197	608.005	1.084.079	308.316	208.981	478.535	19.076	-276.705	-353.608	-373.745	-310.115	
OCTUBRE	-22.950	-60.025	55.741	769.449	990.327	277.623	274.950	472.595	-22.138	-284.579	-350.435	-411.387	-297.956	
NOVIEMBf	-25.509	-72.416	71.309	894.796	879.677	241.348	310.168	487.355	-98.909	-296.792	-362.818	-359.475	-315.542	
DIEMBRE	-9.778	-80.064	106.674	999.416	794.640	176.470	322.286	426.364	-147.385	-253.627	-354.203	-390.534	-290.193	
VARIACIONES INTERANUALES RELATIVAS														
MES	2.005	2.006	2.007	2.008	2.009	2.010	2.011	2.012	2.013	2.014	2.015	2.016	2.017	2.018
ENERO	-2,51	-0,23	-4,10	8,62	47,12	21,66	4,51	8,72	8,28	-3,34	-6,00	-8,28	-9,41	-7,54
FEBRERO	-2,43	0,18	-4,33	11,57	50,38	18,63	4,08	9,60	6,96	-4,52	-6,24	-7,96	-9,68	-7,48
MARZO	-1,68	0,17	-4,15	11,73	56,69	15,57	4,01	9,63	5,99	-4,75	-7,17	-8,02	-9,58	-7,56
ABRIL	-3,07	-0,97	-2,53	15,59	55,86	13,65	3,06	11,12	5,16	-6,11	-7,50	-7,43	-10,92	-6,64
MAYO	-3,98	-0,14	-1,56	19,28	53,81	12,32	3,04	12,52	3,75	-6,51	-7,82	-7,68	-11,06	-6,04
JUNIO	-3,86	-0,76	0,31	21,60	49,13	11,71	3,50	11,97	3,22	-6,59	-7,40	-8,57	-10,73	-5,97
JULIO	-1,23	-1,73	0,79	23,17	46,03	10,28	4,38	12,44	2,43	-5,94	-8,45	-8,98	-9,43	-6,02
AGOSTO	-1,49	-1,75	2,25	24,74	43,44	9,38	4,06	11,98	1,58	-5,76	-8,13	-9,11	-8,52	-5,92
SEPTIEME	-1,82	-2,34	2,60	30,14	41,29	8,31	5,20	11,32	0,41	-5,86	-7,95	-9,13	-8,34	
OCTUBRE	-1,11	-2,92	2,80	37,56	35,14	7,29	6,73	10,84	-0,46	-5,91	-7,74	-9,85	-7,91	
NOVIEMBf	-1,20	-3,46	3,52	42,72	29,43	6,24	7,55	11,02	-2,02	-6,17	-8,04	-8,66	-8,33	
DIEMBRE	-0,46	-3,81	5,27	46,93	25,40	4,50	7,86	9,64	-3,04	-5,39	-7,96	-9,54	-7,84	

Informe de paro registrado y contratos de trabajo

Incorpora datos nacionales

Agosto 2018

Datos estadísticos de periodicidad mensual de Paro Registrado y Contratos de Trabajo registrados en la Comunidad de Madrid. Incorpora datos nacionales de España. Contiene registros desde 2005 hasta la actualidad.



**Comunidad
de Madrid**