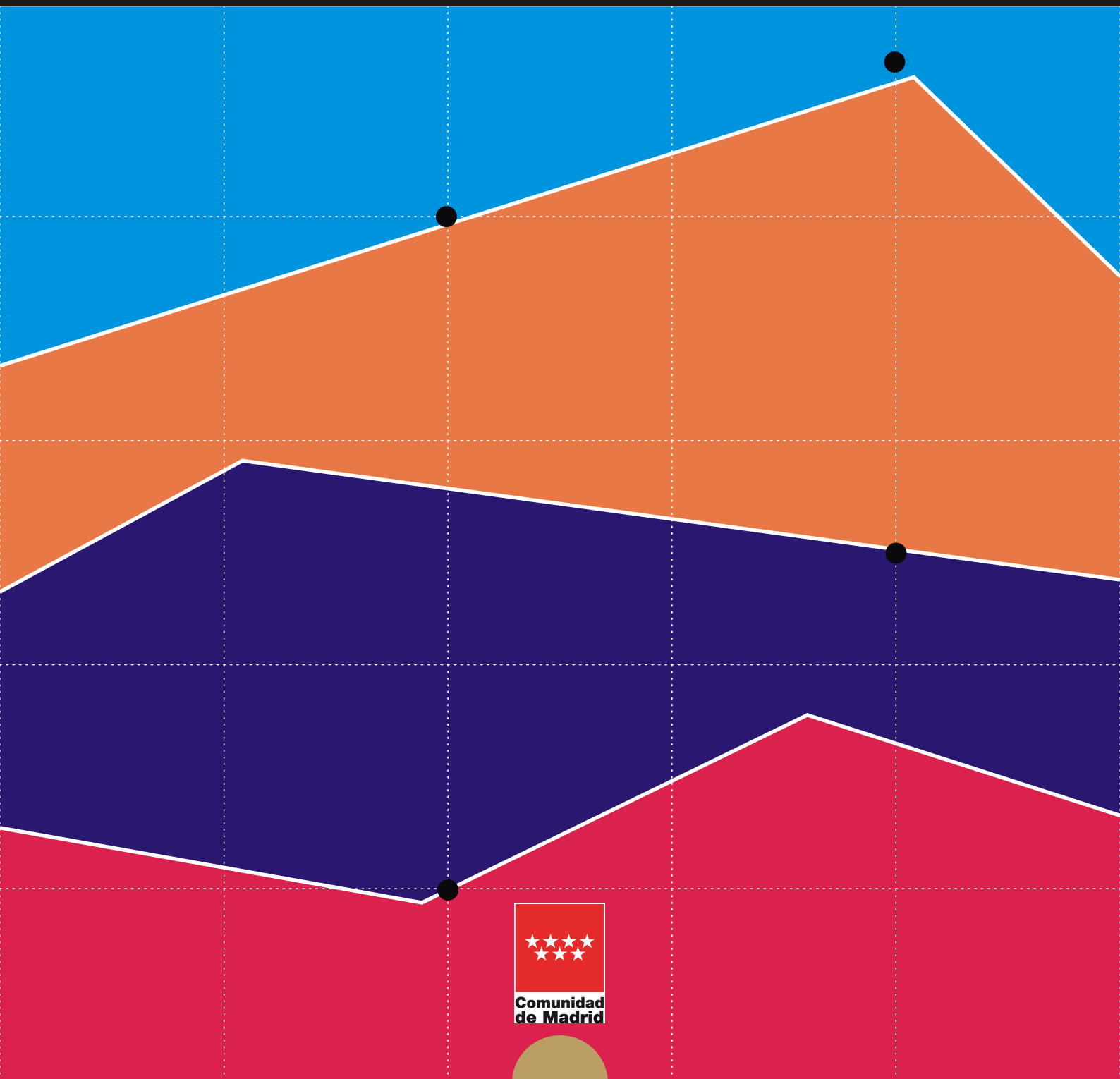


Informe de paro registrado y contratos de trabajo

Incorpora datos nacionales

Septiembre 2018



CONSEJERÍA DE ECONOMÍA, EMPLEO Y HACIENDA

Consejera de Economía, Empleo y Hacienda
Excm. Sra. Dña. Engracia Hidalgo Tena

Viceconsejero de Hacienda y Empleo
Ilmo. Sr.D. Miguel Ángel García Martín

Director General del Servicio Público de Empleo
Ilmo. Sr. D. José María Díaz Zabala



**Biblioteca
virtual**

Esta versión forma parte de la Biblioteca Virtual de la **Comunidad de Madrid** y las condiciones de su distribución y difusión se encuentran amparadas por el marco legal de la misma.



www.madrid.org/publicamadrid

Elaboración

Subdirección General de Análisis, Planificación y Evaluación

Teresa Fernández Huete

Equipo Técnico del Área de Análisis y Estrategia

Consejería de Economía, Empleo y Hacienda
© Comunidad de Madrid, 2018

Edita
Dirección General del Servicio Público de Empleo
Vía Lusitana, 21. 28025 Madrid. Tel.: 91 580 54 00

Edición: 10/2018

Soporte y formato de edición: publicación en línea en formato pdf
Publicado en España - Published in Spain

Paro Registrado

El paro en la Comunidad de Madrid se sitúa en 353.903

En el mes de Septiembre, el paro registrado en la Comunidad de Madrid desciende respecto al año anterior en 31.558 personas, el -8,19%, situándose en 353.903, cifra que respecto al mes anterior representa un descenso del -0,06%, 210 parados menos.

En España, el número de parados es de 3.202.509, desciende por tanto, respecto a Septiembre de 2.017, en 207.673 personas, el -6,09%, con respecto al pasado Agosto supone un descenso de 20.441 parados, el 0,64%.

En el mes, el paro crece entre los jóvenes: un 9,97% para los que tienen menos de 25 años y un 4,80% para los menores de 30 años

Desde la perspectiva de sexo, destaca la bajada interanual del paro experimentada en el grupo de hombres, un -10,56%, frente al -6,45% de descenso producido en el grupo de mujeres. En la evolución intermensual, el paro entre los hombres crece el 0,74% y desciende entre las mujeres el -0,61%, con cifras de paro de 145.740 y 208.163 respectivamente.

En el grupo de jóvenes menores de 25 años, el paro baja en la Región un -5,84% respecto al año anterior: un -7,14% entre los hombres y un -4,45% entre las mujeres; la evolución intermensual representa un crecimiento del 9,97% del paro entre los jóvenes, con una subida del 11,65% en el grupo de hombres jóvenes, y del 8,28% en el grupo de las mujeres.

En septiembre el paro desciende en todos los sectores económicos, respecto al año anterior

En el caso de jóvenes menores de 30 años la cifra de paro asciende a 58.132, de los cuales 29.221 tienen menos de 25 años. En la evolución intermensual, este colectivo de jóvenes parados ha experimentado un incremento del 4,80% y en la interanual un descenso del -6,92%

Por sectores económicos, respecto al año anterior, el paro baja en todos los sectores: en Industria un -12,54%, en Construcción un -14,93%, en Servicios un -7,68%, en Agricultura un -13,96%, y en el colectivo de "Sin Empleo Anterior" un -0,29%. La evolución intermensual igualmente refleja descensos: un -0,64% en Construcción, un -0,50% en Servicios, y un -1,65% en Agricultura; mientras se incrementa un 1,27% en Industria y en el colectivo de "Sin empleo Anterior" un 4,71%.

Contratos

El número total de contratos asciende a 254.840

El número de contratos formalizados en la Región en el mes de Septiembre fue 254.840, supone un aumento respecto al mes anterior del 46,28%, 80.623 contratos más, si se compara con septiembre del 2.017, representa un crecimiento del 2,86%.

Los contratos indefinidos crecen un 13,44% en el año

Por tipología de contratos, los indefinidos crecen un 76,75% en el mes y un 13,44% en el año; los temporales aumentan un 40,16% en el mes y descienden un 0,49% respecto al mismo mes del año anterior, con un total de 51.486 contratos indefinidos y 203.354 contratos temporales.

En España, la cifra total de contratos formalizados en el mes de Septiembre se sitúa en 1.952.397, implica un crecimiento del 21,83% mensual y una bajada del -2,05% anual.

La tasa de indefinidos sobre total sube en el mes 3,48 puntos porcentuales

En España, los contratos indefinidos ascienden a 232.768, lo que significa una subida mensual del 51,23% y un crecimiento anual del 20,80%. Los contratos temporales suben un 18,71% en el mes y descienden un -4,50% respecto al año, situándose en 1.719.629.

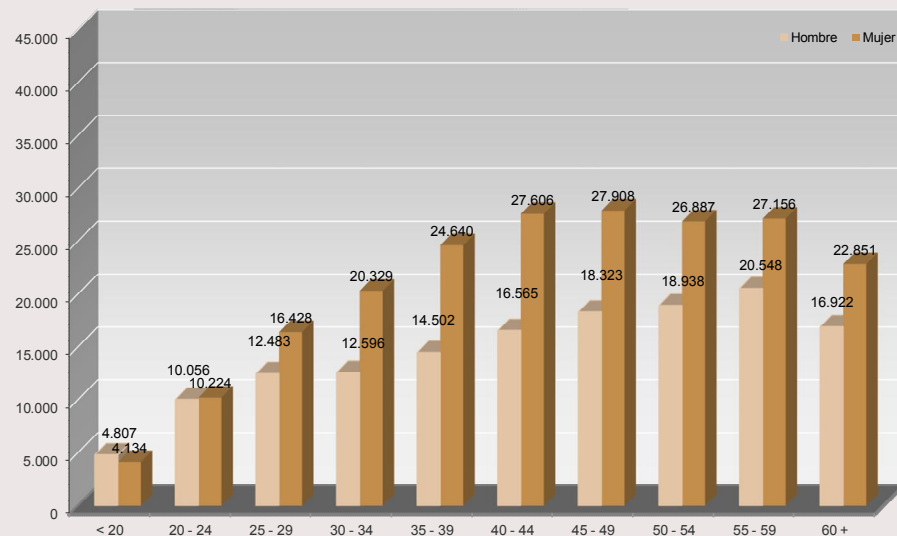
La tasa de contratos indefinidos sobre el total de contratos en la Comunidad de Madrid es del 20,20%, crece 1,88 puntos porcentuales en el año y 3,48 puntos en el mes. En el caso de España, la tasa se sitúa en el 11,92%, sube 2,32 punto porcentual en el mes y 2,26p.p. respecto al mismo mes del año anterior.

PARO REGISTRADO COMUNIDAD DE MADRID		DATOS SEPTIEMBRE 2.018			VARIACION INTERMENSUAL						VARIACION INTERANUAL					
		SEXO			HOMBRES		MUJERES		TOTAL		HOMBRES		MUJERES		TOTAL	
		Hombre	Mujer	Total	V.A.	%	V.A.	%	V.A.	%	V.A.	%	V.A.	%	V.A.	%
EDAD																
< 25	< 20	4.807	4.134	8.941	424	9,67	364	9,66	788	9,67	-134	-2,71	272	7,04	138	1,57
	20 - 24	10.056	10.224	20.280	1.127	12,62	734	7,73	1.861	10,10	-1.008	-9,11	-941	-8,43	-1.949	-8,77
	Subtotal < 25	14.863	14.358	29.221	1.551	11,65	1.098	8,28	2.649	9,97	-1.142	-7,14	-669	-4,45	-1.811	-5,84
25 - 44	25 - 29	12.483	16.428	28.911	413	3,42	-397	-2,36	16	0,06	-951	-7,08	-1.558	-8,66	-2.509	-7,99
	30 - 34	12.596	20.329	32.925	-215	-1,68	-576	-2,76	-791	-2,35	-1.942	-13,36	-1.934	-8,69	-3.876	-10,53
	35 - 39	14.502	24.640	39.142	-243	-1,65	-367	-1,47	-610	-1,53	-2.617	-15,29	-3.043	-10,99	-5.660	-12,63
	40 - 44	16.565	27.606	44.171	-264	-1,57	-390	-1,39	-654	-1,46	-2.770	-14,33	-2.950	-9,65	-5.720	-11,46
	Subtotal 25 - 44	56.146	89.003	145.149	-309	-0,55	-1.730	-1,91	-2.039	-1,39	-8.280	-12,85	-9.485	-9,63	-17.765	-10,90
> 45	45 - 49	18.323	27.908	46.231	-213	-1,15	-461	-1,63	-674	-1,44	-3.039	-14,23	-2.499	-8,22	-5.538	-10,70
	50 - 54	18.938	26.887	45.825	5	0,03	-263	-0,97	-258	-0,56	-2.335	-10,98	-1.633	-5,73	-3.968	-7,97
	55 - 59	20.548	27.156	47.704	6	0,03	-81	-0,30	-75	-0,16	-2.275	-9,97	-802	-2,87	-3.077	-6,06
	60 +	16.922	22.851	39.773	36	0,21	151	0,67	187	0,47	-136	-0,80	737	3,33	601	1,53
	Subtotal > 45	74.731	104.802	179.533	-166	-0,22	-654	-0,62	-820	-0,45	-7.785	-9,43	-4.197	-3,85	-11.982	-6,26
Total		145.740	208.163	353.903	1.076	0,74	-1.286	-0,61	-210	-0,06	-17.207	-10,56	-14.351	-6,45	-31.558	-8,19
NIVEL FORMATIVO																
11	Estudios primarios incompletos	12.937	15.469	28.406	-14	-0,11	276	1,82	262	0,93	-1.522	-10,53	-498	-3,12	-2.020	-6,64
12	Estudios primarios completos	35.266	43.287	78.553	736	2,13	673	1,58	1.409	1,83	-1.266	-3,47	1.242	2,95	-24	-0,03
21	Prog. for. inserción no precisan tit. académica 1ª et. secundaria (+ 300 h)	631	599	1.230	5	0,80	6	1,01	11	0,90	-22	-3,37	-31	-4,92	-53	-4,13
22	1ª et. ed. secundaria sin tit. grad. escolar o equivalente	22.905	26.909	49.814	172	0,76	112	0,42	284	0,57	-3.458	-13,12	-2.055	-7,10	-5.513	-9,96
23	1ª et. ed. secundaria con título graduado escolar o equivalente	23.615	33.433	57.048	138	0,59	-702	-2,06	-564	-0,98	-4.618	-16,36	-4.796	-12,55	-9.414	-14,16
31	Prog. form. inserción laboral precisan titu. secundaria 1ª et. (+ 300 horas)	150	157	307	2	1,35	-2	-1,26	0	0,00	-1	-0,66	23	17,16	22	7,72
32	Enseñanzas bachillerato	16.420	25.029	41.449	213	1,31	10	0,04	223	0,54	-2.253	-12,07	-2.367	-8,64	-4.620	-10,03
33	Gº medio f.p. específica, artes plásticas y diseño y deportivas	6.703	13.857	20.560	178	2,73	162	1,18	340	1,68	-925	-12,13	-1.275	-8,43	-2.200	-9,67
34	Gº medio música y danza	46	74	120	8	21,05	-12	-13,95	-4	-3,23	8	21,05	5	7,25	13	12,15
41	Prog. for. inserción laboral precisan tit. secundaria 2ª et. (+ 300 horas)	57	55	112	-3	-5,00	3	5,77	0	0,00	10	21,28	4	7,84	14	14,29
51	Gº superior f.p. específica y equivalente, artes plásticas y diseño y deportivas	7.384	12.631	20.015	264	3,71	-179	-1,40	85	0,43	-699	-8,65	-891	-6,59	-1.590	-7,36
52	Tit. propios universidades y otras enseñ. precisan tit. bachiller (2 y + años)	45	62	107	0	0,00	-2	-3,13	-2	-1,83	-5	-10,00	5	8,77	0	0,00
53	Prog. form. inserción laboral precisan f.p. Gº superior (+ 300 horas)	19	29	48	5	35,71	0	0,00	5	11,63	-2	-9,52	5	20,83	3	6,67
54	Diplomados o equivalente	3.565	8.420	11.985	-127	-3,44	-703	-7,71	-830	-6,48	-652	-15,46	-1.434	-14,55	-2.086	-14,82
55	Licenciados o equivalente	10.454	18.627	29.081	-533	-4,85	-767	-3,95	-1.300	-4,28	-1.502	-12,56	-2.203	-10,58	-3.705	-11,30
56	Estud. oficial. especialización profesional	117	274	391	1	0,86	2	0,74	3	0,77	-29	-19,86	-68	-19,88	-97	-19,88
61	Doctorado universitario	326	486	812	-40	-10,93	-44	-8,30	-84	-9,38	-14	-4,12	-33	-6,36	-47	-5,47
50	Postgraduados	3.198	5.968	9.166	89	2,86	-162	-2,64	-73	-0,79	314	10,89	404	7,26	718	8,50
80	Sin estudios	1.902	2.797	4.699	-18	-0,94	43	1,56	25	0,53	-571	-23,09	-388	-12,18	-959	-16,95

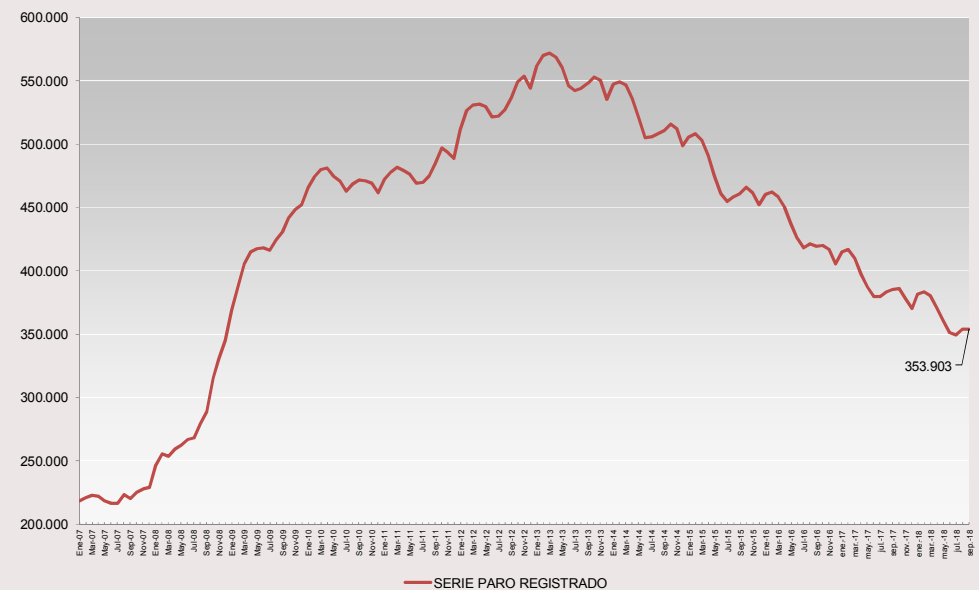
PARO REGISTRADO COMUNIDAD DE MADRID		DATOS SEPTIEMBRE 2.018			VARIACION INTERMENSUAL						VARIACION INTERANUAL					
		SEXO			HOMBRES		MUJERES		TOTAL		HOMBRES		MUJERES		TOTAL	
		Hombre	Mujer	Total	V.A.	%	V.A.	%	V.A.	%	V.A.	%	V.A.	%	V.A.	%
GRUPOS PROFESIONALES																
0	Ocupaciones militares	49	18	67	-9	-15,52	1	5,88	-8	-10,67	-8	-14,04	-6	-25,00	-14	-17,28
1	Directores y gerentes	4.279	2.138	6.417	-119	-2,71	-59	-2,69	-178	-2,70	-338	-7,32	-100	-4,47	-438	-6,39
2	Técnicos y profesionales científicos e intelectuales	18.155	28.465	46.620	-652	-3,47	-1.798	-5,94	-2.450	-4,99	-1.577	-7,99	-2.179	-7,11	-3.756	-7,46
3	Técnicos; profesionales de apoyo	16.644	15.969	32.613	-50	-0,30	-222	-1,37	-272	-0,83	-1.596	-8,75	-1.246	-7,24	-2.842	-8,02
4	Empleados contables, administrativos y otros de oficina	10.965	42.606	53.571	107	0,99	-202	-0,47	-95	-0,18	-884	-7,46	-3.630	-7,85	-4.514	-7,77
5	Trabaj. servic. restauración, personales, protección y vendedores	23.371	59.769	83.140	842	3,74	408	0,69	1.250	1,53	-1.871	-7,41	-3.393	-5,37	-5.264	-5,95
6	Trabaj. cualific. sector agrícola, ganadero, forestal y pesquero	2.947	1.047	3.994	83	2,90	25	2,45	108	2,78	-333	-10,15	-77	-6,85	-410	-9,31
7	Artesanos y trabaj. cualific. industria manufacturera y construcción (no operadores)	31.232	2.727	33.959	-210	-0,67	-30	-1,09	-240	-0,70	-6.715	-17,70	-315	-10,36	-7.030	-17,15
8	Operadores de instalaciones y maquinaria, y montadores	11.010	2.903	13.913	134	1,23	-19	-0,65	115	0,83	-1.421	-11,43	-330	-10,21	-1.751	-11,18
9	Ocupaciones elementales	27.088	52.521	79.609	950	3,63	610	1,18	1.560	2,00	-2.464	-8,34	-3.075	-5,53	-5.539	-6,51
SECTORES Y SECCIONES DE ACTIVIDAD																
A	Agricultura, ganadería, silvicultura y pesca	1.689	1.121	2.810	-60	-3,43	13	1,17	-47	-1,65	-383	-18,48	-73	-6,11	-456	-13,96
	Agricultura	1.689	1.121	2.810	-60	-3,43	13	1,17	-47	-1,65	-383	-18,48	-73	-6,11	-456	-13,96
B	Industrias extractivas	146	168	314	-7	-4,58	-8	-4,55	-15	-4,56	-57	-28,08	-25	-12,95	-82	-20,71
C	Industria manufacturera	9.600	9.517	19.117	44	0,46	100	1,06	144	0,76	-1.512	-13,61	-1.032	-9,78	-2.544	-11,74
D	Suministro de energía eléctrica, gas, vapor y aire	95	72	167	7	7,95	-5	-6,49	2	1,21	-14	-12,84	-13	-15,29	-27	-13,92
E	Suministro de agua, actividades de saneamiento, ge	1.308	967	2.275	124	10,47	19	2,00	143	6,71	-243	-15,67	-240	-19,88	-483	-17,51
	Industria	11.149	10.724	21.873	168	1,53	106	1,00	274	1,27	-1.826	-14,07	-1.310	-10,89	-3.136	-12,54
F	Construcción	23.191	5.053	28.244	-190	-0,81	7	0,14	-183	-0,64	-4.431	-16,04	-526	-9,43	-4.957	-14,93
	Construcción	23.191	5.053	28.244	-190	-0,81	7	0,14	-183	-0,64	-4.431	-16,04	-526	-9,43	-4.957	-14,93
G	Comercio al por Junior y al por menor; reparación d	18.139	29.870	48.009	295	1,65	470	1,60	765	1,62	-1.839	-9,21	-2.123	-6,64	-3.962	-7,62
H	Transporte y almacenamiento	7.583	4.711	12.294	-61	-0,80	40	0,86	-21	-0,17	-1.011	-11,76	-314	-6,25	-1.325	-9,73
I	Hostelería	11.209	19.905	31.114	-161	-1,42	-1.323	-6,23	-1.484	-4,55	-1.363	-10,84	-1.489	-6,96	-2.852	-8,40
J	Información y comunicaciones	5.994	6.596	12.590	-218	-3,51	-152	-2,25	-370	-2,85	-790	-11,65	-751	-10,22	-1.541	-10,91
K	Actividades financieras y de seguros	1.982	2.805	4.787	-19	-0,95	-53	-1,85	-72	-1,48	32	1,64	-37	-1,30	-5	-0,10
L	Actividades inmobiliarias	1.034	1.625	2.659	-13	-1,24	32	2,01	19	0,72	-19	-1,80	-126	-7,20	-145	-5,17
M	Actividades profesionales, científicas y técnicas	15.190	26.198	41.388	-150	-0,98	-116	-0,44	-266	-0,64	-2.442	-13,85	-2.899	-9,96	-5.341	-11,43
N	Actividades administrativas y servicios auxiliares	21.536	35.243	56.779	1.012	4,93	629	1,82	1.641	2,98	-1.623	-7,01	-2.055	-5,51	-3.678	-6,08
O	Administración Pública y defensa; Seguridad Social	4.224	7.740	11.964	13	0,31	39	0,51	52	0,44	-5	-0,12	132	1,74	127	1,07
P	Educación	3.169	9.284	12.453	-641	-16,82	-2.459	-20,94	-3.100	-19,93	-249	-7,28	-908	-8,91	-1.157	-8,50
Q	Actividades sanitarias y de servicios sociales	2.562	12.563	15.125	226	9,67	669	5,62	895	6,29	-105	-3,94	-1.071	-7,86	-1.176	-7,21
S	Otros servicios	3.232	3.926	7.158	29	0,91	-110	-2,73	-81	-1,12	-314	-8,86	-119	-2,94	-433	-5,70
R	Actividades artísticas, recreativas y de entrenimi	2.976	7.437	10.413	35	1,19	-19	-0,25	16	0,15	-320	-9,71	-510	-6,42	-830	-7,38
T	Actividades de los hogares como empleadores de per	1.669	7.041	8.710	353	26,82	250	3,68	603	7,44	-265	-13,70	-342	-4,63	-607	-6,51
U	Actividades de organizaciones y organismos extrate	64	117	181	0	0,00	8	7,34	8	4,62	-5	-7,25	-6	-4,88	-11	-5,73
	Servicios	100.563	175.061	275.624	700	0,70	-2.095	-1,18	-1.395	-0,50	-10.318	-9,31	-12.618	-6,72	-22.936	-7,68
X	Sin empleo anterior	9.148	16.204	25.352	458	5,27	683	4,40	1.141	4,71	-249	-2,65	176	1,10	-73	-0,29
	Colectivo sin empleo anterior	9.148	16.204	25.352	458	5,27	683	4,40	1.141	4,71	-249	-2,65	176	1,10	-73	-0,29

PARO REGISTRADO COMUNIDAD DE MADRID		DATOS SEPTIEMBRE 2.018			VARIACION INTERMENSUAL						VARIACION INTERANUAL					
		SEXO			HOMBRES		MUJERES		TOTAL		HOMBRES		MUJERES		TOTAL	
		Hombre	Mujer	Total	V.A.	%	V.A.	%	V.A.	%	V.A.	%	V.A.	%	V.A.	%
NACIONALIDAD																
0	Española	120.588	177.970	298.558	875	0,73	-2.076	-1,15	-1.201	-0,40	-13.229	-9,89	-13.551	-7,08	-26.780	-8,23
1	Comunitaria	10.254	11.966	22.220	-57	-0,55	29	0,24	-28	-0,13	-1.321	-11,41	-418	-3,38	-1.739	-7,26
2	Extracomunitaria	14.898	18.227	33.125	258	1,76	761	4,36	1.019	3,17	-2.657	-15,14	-382	-2,05	-3.039	-8,40
TIEMPO EN DESEMPLEO																
P.L.D	< 3 MESES	53.128	61.028	114.156	2.508	4,95	330	0,54	2.838	2,55	-5.003	-8,61	-3.027	-4,73	-8.030	-6,57
	3-6 MESES	19.333	25.193	44.526	410	2,17	766	3,14	1.176	2,71	-1.205	-5,87	-1.401	-5,27	-2.606	-5,53
	6-12 MESES	21.527	31.010	52.537	-1.763	-7,57	-2.918	-8,60	-4.681	-8,18	-2.551	-10,59	-2.079	-6,28	-4.630	-8,10
	1-2 AÑOS	19.679	32.261	51.940	64	0,33	433	1,36	497	0,97	-2.484	-11,21	-1.544	-4,57	-4.028	-7,20
	2-3 AÑOS	8.429	15.569	23.998	-95	-1,11	-43	-0,28	-138	-0,57	-1.894	-18,35	-2.513	-13,90	-4.407	-15,51
	3-4 AÑOS	5.326	10.311	15.637	55	1,04	36	0,35	91	0,59	-1.427	-21,13	-1.263	-10,91	-2.690	-14,68
	> 4 AÑOS	18.318	32.791	51.109	-103	-0,56	110	0,34	7	0,01	-2.643	-12,61	-2.524	-7,15	-5.167	-9,18
	Subtotal Paro Larga Duración		51.752	90.932	142.684	-79	-0,15	536	0,59	457	0,32	-8.448	-14,03	-7.844	-7,94	-16.292
TOTAL		145.740	208.163	353.903	1.076	0,74	-1.286	-0,61	-210	-0,06	-17.207	-10,56	-14.351	-6,45	-31.558	-8,19

PARO REGISTRADO POR SEXO Y EDAD - COMUNIDAD DE MADRID -



SERIE PARO REGISTRADO COMUNIDAD DE MADRID



Resumen Mensual Paro y Contratos Registrados, Madrid y España

PARO REGISTRADO			Datos	Variación intermensual		Variación interanual		
			septiembre-18	Diferencia	%	Diferencia	%	
COMUNIDAD DE MADRID	Total	Ambos Sexos	353.903	-210	-0,06%	-31.558	-8,19%	
		Hombres	145.740	1.076	0,74%	-17.207	-10,56%	
		Mujeres	208.163	-1.286	-0,61%	-14.351	-6,45%	
	Edad	Menores de 25		29.221	2.649	9,97%	-1.811	-5,84%
			Hombres	14.863	1.551	11,65%	-1.142	-7,14%
			Mujeres	14.358	1.098	8,28%	-669	-4,45%
		Menores de 30		58.132	2.665	4,80%	-4.320	-6,92%
			Hombres	27.346	1.964	7,74%	-2.093	-7,11%
			Mujeres	30.786	701	2,33%	-2.227	-6,75%
	Sectores	Agricultura	2.810	-47	-1,65%	-456	-13,96%	
		Industria	21.873	274	1,27%	-3.136	-12,54%	
		Construcción	28.244	-183	-0,64%	-4.957	-14,93%	
		Servicios	275.624	-1.395	-0,50%	-22.936	-7,68%	
		S/E Anterior	25.352	1.141	4,71%	-73	-0,29%	
Nacionalidad	Españoles	298.558	-1.201	-0,40%	-26.780	-8,23%		
	Extranjeros:	55.345	991	1,82%	-4.778	-7,95%		
	Comunitarios	22.220	-28	-0,13%	-1.739	-7,26%		
	No Comunitarios	33.125	1.019	3,17%	-3.039	-8,40%		
ESPAÑA	Total	AMBOS SEXOS	3.202.509	20.441	0,64%	-207.673	-6,09%	
		Hombres	1.313.151	6.157	0,47%	-126.314	-8,78%	
		Mujeres	1.889.358	14.284	0,76%	-81.359	-4,13%	
	Edad	Menores de 25		263.605	22.765	9,45%	-24.803	-8,60%
			Hombres	131.753	11.505	9,57%	-12.872	-8,90%
			Mujeres	131.852	11.260	9,34%	-11.931	-8,30%
	Nacionalidad	Españoles	2.828.457	12.849	0,46%	-192.357	-6,37%	
		Extranjeros:	374.052	7.592	2,07%	-15.316	-3,93%	
Comunitarios		134.891	-1.633	-1,20%	-5.011	-3,58%		
No Comunitarios		239.161	9.225	4,01%	-10.305	-4,13%		
CONTRATOS REGISTRADOS			Datos	Variación intermensual		Variación interanual		
			septiembre-18	Diferencia	%	Diferencia	%	
COM. DE MADRID	Tipología de contrato	Indefinidos	51.486	22.357	76,75%	6.098	13,44%	
		Temporales	203.354	58.266	40,16%	985	0,49%	
		Total contratos	254.840	80.623	46,28%	7.083	2,86%	
		Indefinidos/Total	20,20%	3,48	1,88			
	% indefinidos sobre total	Agricultura	7,26%	-0,84	0,14			
		Industria	17,94%	3,57	1,99			
		Construcción	16,68%	3,13	3,98			
		Servicios	20,62%	3,43	1,72			
ESPAÑA	Tipología de contrato	Indefinidos	232.768	78.847	51,23%	40.078	20,80%	
		Temporales	1.719.629	271.055	18,71%	-80.948	-4,50%	
		Total contratos	1.952.397	349.902	21,83%	-40.870	-2,05%	
		Indefinidos/Total	11,92%	2,32	2,26			

SERIE PARO REGISTRADO - COMUNIDAD DE MADRID -

Mes	2.003	2.004	2.005	2.006	2.007	2.008	2.009	2.010	2.011	2.012	2.013	2.014	2.015	2.016	2.017	2.018
ENERO	258.009	259.943	235.260	225.259	218.201	246.797	369.256	465.452	472.468	511.465	561.919	547.353	506.037	460.330	415.034	381.732
FEBRERO	259.508	261.880	233.111	225.214	220.752	255.339	387.545	474.356	478.170	526.374	570.039	549.514	508.448	462.540	416.707	383.463
MARZO	262.846	258.131	234.722	223.860	222.811	253.924	405.673	480.022	482.025	530.875	571.751	546.879	503.441	458.434	409.826	380.051
ABRIL	260.161	260.796	233.518	220.235	222.172	259.611	415.142	481.244	479.070	531.317	569.030	535.914	491.281	450.003	397.451	370.590
MAYO	254.188	253.209	222.420	215.748	218.126	262.660	417.273	474.661	475.876	529.740	520.863	520.863	475.184	437.366	387.543	360.760
JUNIO	246.910	245.827	221.890	206.759	216.651	266.936	418.284	470.913	469.511	521.246	545.844	505.428	461.094	425.540	379.808	351.047
JULIO	245.033	240.799	224.153	212.432	216.289	268.135	416.264	462.720	469.957	522.421	542.400	505.978	454.661	418.405	379.442	349.703
AGOSTO	248.591	243.556	227.684	217.021	223.083	279.234	424.759	468.609	474.997	527.261	543.905	508.153	458.696	421.564	383.307	354.113
SEPTIEMBI	249.869	241.335	221.671	213.081	220.372	288.972	430.784	471.643	485.206	536.457	547.701	510.581	460.986	419.532	385.461	353.903
OCTUBRE	255.921	242.181	221.285	213.581	225.543	315.159	441.858	471.388	497.025	549.354	552.758	516.048	466.314	420.305	385.770	
NOVIEMBR	253.147	239.216	220.227	212.754	227.629	330.439	448.224	469.079	493.012	553.762	550.269	512.177	461.636	416.659	377.579	
DICIEMBRE	251.468	229.814	216.066	211.558	229.150	345.333	451.929	461.928	488.709	544.484	535.563	498.649	452.352	405.367	369.966	

VARIACIONES INTERMENSUALES ABSOLUTAS

MES	2.003	2.004	2.005	2.006	2.007	2.008	2.009	2.010	2.011	2.012	2.013	2.014	2.015	2.016	2.017	2.018
ENERO	10.202	8.475	5.446	9.193	6.643	17.647	23.923	13.523	10.540	22.756	17.435	11.790	7.388	7.978	9.667	11.766
FEBRERO	1.499	1.937	-2.149	-45	2.551	8.542	18.289	8.904	5.702	14.909	8.120	2.161	2.411	2.210	1.673	1.731
MARZO	3.338	-3.749	1.611	-1.354	2.059	-1.415	18.128	3,55	3.855	4.501	1.712	-2.635	-5.007	-4.106	-6.881	-3.412
ABRIL	-2.685	2.665	-1.204	-3.625	-639	5.687	9.469	1.222	-2.955	442	-2.721	-10.965	-12.160	-8.431	-12.375	-9.461
MAYO	-5.974	-7.587	-11.098	-4.487	-4.046	3.049	2.131	-6.583	-3.194	-1.577	-8.470	-15.051	-16.097	-12.637	-9.908	-9.830
JUNIO	-7.277	-7.382	-530	-8.989	-1.475	4.276	1.011	-3.748	-6.365	-8.494	-14.716	-15.435	-14.090	-11.826	-7.735	-9.713
JULIO	-1.877	-5.028	2.263	5.673	-362	1.199	-2.020	-8.193	446	1.175	-3.444	550	-6.433	-7.135	-366	-1.344
AGOSTO	3.558	2.757	3.531	4.589	6.794	11.099	8.495	5.889	5.040	4.840	1.505	2.175	4.035	3.159	3.865	4.410
SEPTIEMBI	1.278	-2.222	-6.013	-3.940	-2.711	9.738	6.025	3.034	10.209	9.196	3.796	2.428	2.290	-2.032	2.154	-210
OCTUBRE	6.052	846	-386	500	5.171	26.187	11.074	-255	11.819	12.897	5.057	5.467	5.328	773	309	
NOVIEMBR	-2.774	-2.964	-1.058	-827	2.086	15.280	6.366	-2.309	-4.013	4.408	-2.489	-3.871	-4.678	-3.646	-8.191	
DICIEMBRE	-1.679	-9.403	-4.161	-1.196	1.521	14.894	3.705	-7.151	-4.303	-9.278	-14.706	-13.528	-9.284	-11.292	-7.613	

VARIACIONES INTERMENSUALES RELATIVAS

MES	2.003	2.004	2.005	2.006	2.007	2.008	2.009	2.010	2.011	2.012	2.013	2.014	2.015	2.016	2.017	2.018
ENERO	4,12	3,37	2,37	4,25	3,14	7,70	6,93	2,99	2,28	4,66	3,20	2,20	1,48	1,76	2,38	3,18
FEBRERO	0,58	0,74	-0,91	-0,02	1,17	3,46	4,95	1,91	1,21	2,91	1,45	0,39	0,48	0,48	0,40	0,45
MARZO	1,29	-1,43	0,69	-0,60	0,93	-0,55	4,68	1,19	0,81	0,86	0,30	-0,48	-0,98	-0,89	-1,65	-0,89
ABRIL	-1,02	1,03	-0,51	-1,62	-0,29	2,24	2,33	0,25	-0,61	0,08	-0,48	-2,01	-2,42	-1,84	-3,02	-2,49
MAYO	-2,30	-2,91	-4,75	-2,04	-1,82	1,17	0,51	-1,37	-0,67	-0,30	-1,49	-2,81	-3,28	-2,81	-2,49	-2,65
JUNIO	-2,86	-2,92	-0,24	-4,17	-0,68	1,63	0,24	-0,79	-1,34	-1,60	-2,63	-2,96	-2,97	-2,70	-2,00	-2,69
JULIO	-0,76	-2,05	1,02	2,74	-0,17	0,45	-0,48	-1,74	0,09	0,23	-0,63	0,11	-1,40	-1,68	-0,10	-0,38
AGOSTO	1,45	1,14	1,58	2,16	3,14	4,14	2,04	1,27	1,07	0,93	0,28	0,43	0,89	0,76	1,02	1,26
SEPTIEMBI	0,51	-0,91	-2,64	-1,82	-1,22	3,49	1,42	0,65	2,15	1,74	0,70	0,48	0,50	-0,48	0,56	-0,06
OCTUBRE	2,42	0,35	-0,17	0,23	2,35	9,06	2,57	-0,05	2,44	2,40	0,92	1,07	1,16	0,18	0,08	
NOVIEMBR	-1,08	-1,22	-0,48	-0,39	0,92	4,85	1,44	-0,49	-0,81	0,80	-0,45	-0,75	-1,00	-0,87	-2,12	
DICIEMBRE	-0,66	-3,93	-1,89	-0,56	0,67	4,51	0,83	-1,52	-0,87	-1,68	-2,67	-2,64	-2,01	-2,71	-2,02	

VARIACIONES INTERANUALES ABSOLUTAS

MES	2.003	2.004	2.005	2.006	2.007	2.008	2.009	2.010	2.011	2.012	2.013	2.014	2.015	2.016	2.017	2.018
ENERO	21.178	1.935	-24.683	-10.001	-7.058	28.596	122.459	96.196	7.016	38.997	50.454	-14.566	-41.316	-45.707	-45.296	-33.302
FEBRERO	10.702	2.372	-28.769	-7.897	-4.462	34.587	132.206	86.811	3.814	48.204	43.665	-20.525	-41.066	-45.908	-45.833	-33.244
MARZO	16.589	-4.715	-23.409	-10.862	-1.049	31.113	151.749	74.349	2.003	48.850	40.876	-24.872	-43.438	-45.007	-48.608	-29.775
ABRIL	10.701	635	-27.278	-13.283	1.937	37.439	155.531	66.102	-2.174	52.247	37.713	-33.116	-44.633	-41.278	-52.552	-26.861
MAYO	11.744	-978	-30.789	-6.672	2.378	44.534	154.613	57.388	1.215	53.864	30.820	-39.697	-45.679	-37.818	-49.823	-26.783
JUNIO	13.274	-1.083	-23.937	-15.131	9.892	50.285	151.348	52.629	-1.402	51.735	24.598	-40.416	-44.334	-35.554	-45.732	-28.761
JULIO	7.101	-4.234	-16.646	-11.721	3.857	51.846	148.129	46.456	7.237	52.464	19.979	-36.422	-51.317	-36.256	-38.963	-29.739
AGOSTO	6.600	-5.034	-15.872	-10.663	6.062	56.151	145.525	43.850	6.388	52.264	16.644	-35.752	-49.457	-37.132	-38.257	-29.194
SEPTIEMBI	4.007	-8.534	-19.664	-8.590	7.291	68.600	141.812	40.859	13.563	51.251	11.244	-37.120	-49.595	-41.454	-34.071	-31.558
OCTUBRE	1.019	-13.740	-20.896	-7.704	11.962	89.616	126.699	29.530	25.637	52.329	3.404	-36.710	-49.734	-46.009	-34.535	
NOVIEMBR	2.087	-13.931	-18.989	-7.473	14.875	102.810	117.785	20.855	23.933	60.750	-3.493	-38.092	-50.541	-44.977	-39.080	
DICIEMBRE	3.662	-21.654	-13.748	-4.508	17.592	116.183	106.596	9.999	26.781	55.775	-8.921	-36.914	-46.297	-46.985	-35.401	

VARIACIONES INTERANUALES RELATIVAS

MES	2.003	2.004	2.005	2.006	2.007	2.008	2.009	2.010	2.011	2.012	2.013	2.014	2.015	2.016	2.017	2.018
ENERO	8,94	0,75	-9,50	-4,25	-3,13	13,11	49,62	26,05	1,51	8,25	9,86	-2,59	-7,55	-9,03	-9,84	-8,02
FEBRERO	4,30	0,91	-10,99	-3,39	-1,98	15,67	51,78	22,40	0,80	10,08	8,30	-3,60	-7,47	-9,03	-9,91	-7,98
MARZO	6,74	-1,79	-9,07	-4,63	-0,47	13,96	59,76	18,33	0,42	10,13	7,70	-4,35	-7,94	-8,94	-10,60	-7,27
ABRIL	4,29	0,24	-10,46	-5,69	0,88	16,85	59,91	15,92	-0,45	10,91	7,10	-5,82	-8,33	-8,40	-11,68	-6,76
MAYO	4,84	-0,38	-12,16	-3,00	1,10	20,42	58,86	13,75	0,26	11,32	5,82	-7,08	-8,77	-7,96	-11,39	-6,91
JUNIO	5,68	-0,44	-9,74	-6,82	4,78	23,21	56,70	12,58	-0,30	11,02	4,72	-7,40	-8,77	-7,71	-10,75	-7,57
JULIO	2,98	-1,73	-6,91	-5,23	1,82	23,97	55,24	11,16	1,56	11,16	3,82	-6,71	-10,14	-7,97	-9,31	-7,84
AGOSTO	2,73	-2,03	-6,52	-4,68	2,79	25,17	52,12	10,32	1,36	11,00	3,16	-6,57	-9,73	-8,10	-9,08	-7,62
SEPTIEMBI	1,63	-3,42	-8,15	-3,88	3,42	31,13	49,07	9,48	2,88	10,56	2,10	-6,78	-9,71	-8,99	-8,12	-8,19
OCTUBRE	0,40	-5,37	-8,63	-3,48	5,60	39,73	40,20	6,68	5,44	10,53	0,62	-6,64	-9,64	-9,87	-8,22	
NOVIEMBR	0,83	-5,50	-7,94	-3,39	6,99	45,17	35,65	4,65	5,10	12,32	-0,63	-6,92	-9,87	-9,74	-9,38	
DICIEMBRE	1,48	-8,61	-5,98	-2,09	8,32	50,70	30,87	2,21	5,80	11,41	-1,64	-6,89	-9,28	-10,39	-8,73	

ESPAÑA SERIE PARO REGISTRADO - ESPAÑA -														
MES	2.005	2.006	2.007	2.008	2.009	2.010	2.011	2.012	2.013	2.014	2.015	2.016	2.017	2.018
ENERO	2.176.599	2.171.503	2.082.508	2.261.925	3.327.801	4.048.493	4.231.003	4.599.829	4.980.778	4.814.435	4.525.691	4.150.755	3.760.231	3.476.528
FEBRERO	2.165.420	2.169.277	2.075.275	2.315.331	3.481.859	4.130.625	4.299.263	4.712.098	5.040.222	4.812.486	4.512.153	4.152.986	3.750.876	3.470.248
MARZO	2.144.835	2.148.530	2.059.451	2.300.975	3.605.402	4.166.613	4.333.669	4.750.867	5.035.243	4.795.866	4.451.939	4.094.770	3.702.317	3.422.551
ABRIL	2.095.945	2.075.676	2.023.124	2.338.517	3.644.880	4.142.425	4.269.360	4.744.235	4.989.193	4.684.301	4.333.016	4.011.171	3.573.036	3.335.868
MAYO	2.007.393	2.004.528	1.973.231	2.353.575	3.620.139	4.066.202	4.189.659	4.714.122	4.890.928	4.572.385	4.215.031	3.891.403	3.461.128	3.252.130
JUNIO	1.974.860	1.959.754	1.965.869	2.390.424	3.564.889	3.982.368	4.121.801	4.615.269	4.763.680	4.449.701	4.120.304	3.767.054	3.362.811	3.162.162
JULIO	1.989.417	1.954.984	1.970.338	2.426.916	3.544.095	3.908.578	4.079.742	4.587.455	4.698.814	4.419.860	4.046.276	3.683.061	3.335.924	3.135.021
AGOSTO	2.019.110	1.983.677	2.028.296	2.530.001	3.629.080	3.969.661	4.130.927	4.625.634	4.698.783	4.427.930	4.067.955	3.697.496	3.382.324	3.182.068
SEPTIEME	2.013.286	1.966.166	2.017.363	2.625.368	3.709.447	4.017.763	4.226.744	4.705.279	4.724.355	4.447.650	4.094.042	3.720.297	3.410.182	3.202.509
OCTUBRE	2.052.861	1.992.836	2.048.577	2.818.026	3.808.353	4.085.976	4.360.926	4.833.521	4.811.383	4.526.804	4.176.369	3.764.982	3.467.026	
NOVIEMB	2.095.580	2.023.164	2.094.473	2.989.269	3.868.946	4.110.294	4.420.462	4.907.817	4.808.908	4.512.116	4.149.298	3.789.823	3.474.281	
DICIEMBRI	2.102.937	2.022.873	2.129.547	3.128.963	3.923.603	4.100.073	4.422.359	4.848.723	4.701.338	4.447.711	4.093.508	3.702.974	3.412.781	
VARIACIONES INTERMENSUALES ABSOLUTAS														
MES	2.005	2.006	2.007	2.008	2.009	2.010	2.011	2.012	2.013	2.014	2.015	2.016	2.017	2.018
ENERO	63.884	68.566	59.635	132.378	198.838	124.890	130.930	177.470	132.055	113.097	77.980	57.247	57.257	63.747
FEBRERO	-11.179	-2.226	-7.233	53.406	154.058	82.132	68.260	112.269	59.444	-1.949	-13.538	2.231	-9.355	-6.280
MARZO	-20.585	-20.747	-15.824	-14.356	123.543	24.20	34.406	38.769	-4.979	-16.620	-60.214	-58.216	-48.559	-47.697
ABRIL	-48.890	-72.854	-36.327	37.542	39.478	-24.188	-64.309	-6.632	-46.050	-111.565	-118.923	-83.599	-129.281	-86.683
MAYO	-88.552	-71.148	-49.893	15.058	-24.741	-76.223	-79.701	-30.113	-98.265	-111.916	-117.985	-119.768	-111.908	-83.738
JUNIO	-32.533	-44.774	-7.362	36.849	-55.250	-83.834	-67.858	-98.853	-127.248	-122.684	-94.727	-124.349	-98.317	-89.968
JULIO	14.557	-4.770	4.469	36.492	-20.794	-73.790	-42.059	-27.814	-64.866	-29.841	-74.028	-83.993	-26.887	-27.141
AGOSTO	29.693	28.693	57.958	103.085	84.985	61.083	51.185	38.179	-31	8.070	21.679	14.435	46.400	47.047
SEPTIEME	-5.824	-17.511	-10.933	95.367	80.367	48.102	95.817	79.645	25.572	19.720	26.087	22.801	27.858	20.441
OCTUBRE	39.575	26.670	31.214	192.658	98.906	68.213	134.182	128.242	87.028	79.154	82.327	44.685	56.844	
NOVIEMB	42.719	30.328	45.896	171.243	60.593	24.318	59.536	74.296	-2.475	-14.688	-27.071	24.841	7.255	
DICIEMBRI	7.357	-291	35.074	139.694	54.657	-10.221	1.897	-59.094	-107.570	-64.405	-55.790	-86.849	-61.500	
VARIACIONES INTERMENSUALES RELATIVAS														
MES	2.005	2.006	2.007	2.008	2.009	2.010	2.011	2.012	2.013	2.014	2.015	2.016	2.017	2.018
ENERO	3,02	3,26	2,95	6,22	6,35	3,18	3,19	4,01	2,72	2,41	1,75	1,40	1,55	1,87
FEBRERO	-0,51	-0,10	-0,35	2,36	4,63	2,03	1,61	2,44	1,19	-0,04	-0,30	0,05	-0,25	-0,18
MARZO	-0,95	-0,96	-0,76	-0,62	3,55	0,87	0,80	0,82	-0,10	-0,35	-1,33	-1,40	-1,29	-1,37
ABRIL	-2,28	-3,39	-1,76	1,63	1,09	-0,58	-1,48	-0,14	-0,91	-2,33	-2,67	-2,04	-3,49	-2,53
MAYO	-4,22	-3,43	-2,47	0,64	-0,68	-1,84	-1,87	-0,63	-1,97	-2,39	-2,72	-2,99	-3,13	-2,51
JUNIO	-1,62	-2,23	-0,37	1,57	-1,53	-2,06	-1,62	-2,10	-2,60	-2,68	-2,25	-3,20	-2,84	-2,77
JULIO	0,74	-0,24	0,23	1,53	-0,58	-1,85	-1,02	-0,60	-1,36	-0,67	-1,80	-2,23	-0,80	-0,86
AGOSTO	1,49	1,47	2,94	4,25	2,40	1,56	1,25	0,83	0,00	0,18	0,54	0,39	1,39	1,50
SEPTIEME	-0,29	-0,88	-0,54	3,77	2,21	1,21	2,32	1,72	0,54	0,45	0,64	0,62	0,82	0,64
OCTUBRE	1,97	1,36	1,55	7,34	2,67	1,70	3,17	2,73	1,84	1,78	2,01	1,20	1,67	
NOVIEMB	2,08	1,52	2,24	6,08	1,59	0,60	1,37	1,54	-0,05	-0,32	-0,65	0,66	0,21	
DICIEMBRI	0,35	-0,01	1,67	4,67	1,41	-0,25	0,04	-1,20	-2,24	-1,43	-1,34	-2,29	-1,77	
VARIACIONES INTERANUALES ABSOLUTAS														
MES	2.005	2.006	2.007	2.008	2.009	2.010	2.011	2.012	2.013	2.014	2.015	2.016	2.017	2.018
ENERO	-55.961	-5.096	-88.995	179.417	1.065.876	720.692	182.510	368.826	380.949	-166.343	-288.744	-374.936	-390.524	-283.703
FEBRERO	-53.880	3.857	-94.002	240.056	1.166.528	648.766	168.638	412.835	328.124	-227.736	-300.333	-359.167	-402.110	-280.628
MARZO	-36.711	3.695	-89.079	241.524	1.304.427	561.211	167.056	417.198	284.376	-239.377	-343.927	-357.169	-392.453	-279.766
ABRIL	-66.460	-20.269	-52.552	315.393	1.306.363	497.545	126.935	474.875	244.958	-304.892	-351.285	-321.845	-438.135	-237.168
MAYO	-83.309	-2.865	-31.297	380.344	1.266.564	446.063	123.457	524.463	176.806	-318.543	-357.354	-323.628	-430.275	-208.998
JUNIO	-79.253	-15.106	6.115	424.555	1.174.465	417.479	139.433	493.468	148.411	-313.979	-329.397	-353.250	-404.243	-200.649
JULIO	-24.801	-34.433	15.354	456.578	1.117.179	364.483	171.164	507.713	111.359	-278.954	-373.584	-363.215	-347.137	-200.903
AGOSTO	-30.529	-35.433	44.619	501.705	1.099.079	340.581	161.266	494.707	73.149	-270.853	-359.975	-370.459	-315.172	-200.256
SEPTIEME	-37.228	-47.120	51.197	608.005	1.084.079	308.316	208.981	478.535	19.076	-276.705	-353.608	-373.745	-310.115	-207.673
OCTUBRE	-22.950	-60.025	55.741	769.449	990.327	277.623	274.950	472.595	-22.138	-284.579	-350.435	-411.387	-297.956	
NOVIEMB	-25.509	-72.416	71.309	894.796	879.677	241.348	310.168	487.355	-98.909	-296.792	-362.818	-359.475	-315.542	
DICIEMBRI	-9.778	-80.064	106.674	999.416	794.640	176.470	322.286	426.364	-147.385	-253.627	-354.203	-390.534	-290.193	
VARIACIONES INTERANUALES RELATIVAS														
MES	2.005	2.006	2.007	2.008	2.009	2.010	2.011	2.012	2.013	2.014	2.015	2.016	2.017	2.018
ENERO	-2,51	-0,23	-4,10	8,62	47,12	21,66	4,51	8,72	8,28	-3,34	-6,00	-8,28	-9,41	-7,54
FEBRERO	-2,43	0,18	-4,33	11,57	50,38	18,63	4,08	9,60	6,96	-4,52	-6,24	-7,96	-9,68	-7,48
MARZO	-1,68	0,17	-4,15	11,73	56,69	15,57	4,01	9,63	5,99	-4,75	-7,17	-8,02	-9,58	-7,56
ABRIL	-3,07	-0,97	-2,53	15,59	55,86	13,65	3,06	11,12	5,16	-6,11	-7,50	-7,43	-10,92	-6,64
MAYO	-3,98	-0,14	-1,56	19,28	53,81	12,32	3,04	12,52	3,75	-6,51	-7,82	-7,68	-11,06	-6,04
JUNIO	-3,86	-0,76	0,31	21,60	49,13	11,71	3,50	11,97	3,22	-6,59	-7,40	-8,57	-10,73	-5,97
JULIO	-1,23	-1,73	0,79	23,17	46,03	10,28	4,38	12,44	2,43	-5,94	-8,45	-8,98	-9,43	-6,02
AGOSTO	-1,49	-1,75	2,25	24,74	43,44	9,38	4,06	11,98	1,58	-5,76	-8,13	-9,11	-8,52	-5,92
SEPTIEME	-1,82	-2,34	2,60	30,14	41,29	8,31	5,20	11,32	0,41	-5,86	-7,95	-9,13	-8,34	-6,09
OCTUBRE	-1,11	-2,92	2,80	37,56	35,14	7,29	6,73	10,84	-0,46	-5,91	-7,74	-9,85	-7,91	
NOVIEMB	-1,20	-3,46	3,52	42,72	29,43	6,24	7,55	11,02	-2,02	-6,17	-8,04	-8,66	-8,33	
DICIEMBRI	-0,46	-3,81	5,27	46,93	25,40	4,50	7,86	9,64	-3,04	-5,39	-7,96	-9,54	-7,84	

Informe de paro registrado y contratos de trabajo

Incorpora datos nacionales

Septiembre 2018

Datos estadísticos de periodicidad mensual de Paro Registrado y Contratos de Trabajo registrados en la Comunidad de Madrid. Incorpora datos nacionales de España. Contiene registros desde 2005 hasta la actualidad.



**Comunidad
de Madrid**