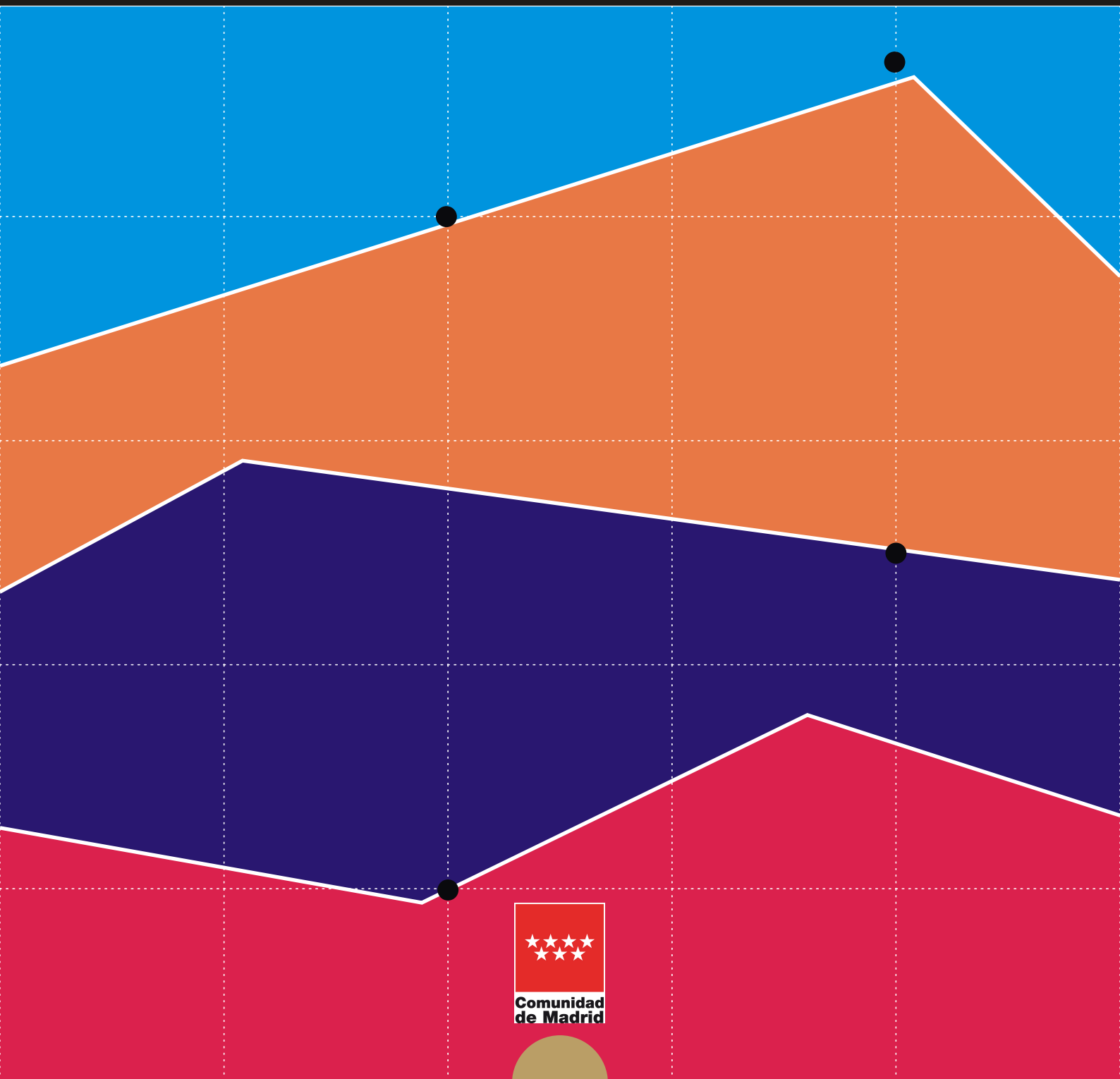


# Informe de paro registrado y contratos de trabajo

Incorpora datos nacionales

Noviembre 2018



## CONSEJERÍA DE ECONOMÍA, EMPLEO Y HACIENDA

Consejera de Economía, Empleo y Hacienda  
Excm. Sra. Dña. Engracia Hidalgo Tena

Viceconsejero de Hacienda y Empleo  
Ilmo. Sr.D. Miguel Ángel García Martín

Director General del Servicio Público de Empleo  
Ilmo. Sr. D. José María Díaz Zabala



**Biblioteca  
virtual**

Esta versión forma parte de la Biblioteca Virtual de la **Comunidad de Madrid** y las condiciones de su distribución y difusión se encuentran amparadas por el marco legal de la misma.



[www.madrid.org/publicamadrid](http://www.madrid.org/publicamadrid)

### Elaboración

Subdirección General de Análisis, Planificación y Evaluación

Teresa Fernández Huete

Equipo Técnico del Área de Análisis y Estrategia

Consejería de Economía, Empleo y Hacienda  
© Comunidad de Madrid, 2018

Edita  
Dirección General del Servicio Público de Empleo  
Vía Lusitana, 21. 28025 Madrid. Tel.: 91 580 54 00

Edición: 12/2018

Soporte y formato de edición: publicación en línea en formato pdf

**Publicado en España - Published in Spain**

## Paro Registrado

El paro en la Comunidad de Madrid se sitúa en 345.876

En el mes de Noviembre, el paro registrado en la Comunidad de Madrid desciende respecto al año anterior en 31.703 personas, el -8,40%, situándose en 345.876, cifra que respecto al mes anterior representa un descenso del -1,68%, 5.921 parados menos.

El paro desciende entre los jóvenes: un -3,23% para los que tienen menos de 25 años y un -2,77% para los menores de 30 años

En España, el número de parados es de 3.252.867, desciende por tanto, respecto a Noviembre de 2.017, en -221.414 personas, el -6,37%, con respecto al pasado Octubre supone un descenso de -1.836 parados, el -0,06%.

Desde la perspectiva de sexo, destaca la bajada interanual del paro experimentada en el grupo de hombres, un -10,46%, frente al -6,87% de descenso producido en el grupo de mujeres. En la evolución intermensual, el descenso del paro entre los hombres es del -1,30% y entre las mujeres del -1,95%, con cifras de paro de 143.741 y 202.135 respectivamente.

En el grupo de jóvenes menores de 25 años, el paro baja en la Región un -7,79% respecto al año anterior: un -8,66% entre los hombres y un -6,86% entre las mujeres; la evolución intermensual representa un descenso del -3,23% del paro entre los jóvenes, con una bajada del -2,71% en el grupo de hombres jóvenes, y del -3,77% en el grupo de las mujeres.

El paro desciende en Industria y Servicios

En el caso de jóvenes menores de 30 años la cifra de paro asciende a 56.154, de los cuales 27.720 tienen menos de 25 años. En la evolución intermensual, este colectivo de jóvenes parados ha experimentado un descenso del -2,77% y en la interanual del -7,58%.

Por sectores económicos, respecto al año anterior, el paro baja en todos los sectores: en Industria un -11,97%, en Construcción un -14,00%, en Servicios un -7,84%, y en Agricultura un -12,01%; en el colectivo de "Sin Empleo Anterior" desciende un -3,59%. La evolución intermensual igualmente refleja descensos: un -1,98% en Servicios, un -1,67% en Industria y un -1,16% en el colectivo de "Sin empleo Anterior", mientras se incrementa un 3,30% en Agricultura y un 0,19% en Construcción.

## Contratos

El número total de contratos asciende a 243.155

El número de contratos formalizados en la Región en el mes de Noviembre fue 243.155, supone un descenso respecto al mes anterior del -16,27%, -47.238 contratos menos, si se compara con Noviembre del 2.017, representa un crecimiento del 2,59%.

Los contratos indefinidos crecen un 10,05% en el año

Por tipología de contratos, los indefinidos descienden un -19,14% en el mes y aumentan un 10,05% en el año; los temporales bajan un -15,62% en el mes y crecen un 1,10% respecto al mismo mes del año anterior, con un total de 43.364 contratos indefinidos y 199.791 contratos temporales.

En España, la cifra total de contratos formalizados en el mes de Noviembre se sitúa en 1.867.172, implica un descenso del -16,77% mensual y un crecimiento del 2,69% anual.

La tasa de indefinidos sobre total desciende en el mes -0,63 puntos porcentuales

En España, los contratos indefinidos ascienden a 197.573, lo que significa una bajada mensual del -18,47% y un crecimiento anual del 15,72%. Los contratos temporales bajan un -16,57% en el mes y suben un 1,33% respecto al año, situándose en 1.669.599.

La tasa de contratos indefinidos sobre el total de contratos en la Comunidad de Madrid es del 17,83%, crece 1,21 puntos porcentuales en el año y desciende -0,63 puntos en el mes. En el caso de España, la tasa se sitúa en el 10,58%, baja -0,22 punto porcentual en el mes y sube 1,19 p.p. respecto al mismo mes del año anterior.

## Informe de paro registrado y contratos de trabajo. Noviembre 2018

PARO REGISTRADO COMUNIDAD DE MADRID		DATOS NOVIEMBRE 2.018			VARIACION INTERMENSUAL						VARIACION INTERANUAL					
		SEXO			HOMBRES		MUJERES		TOTAL		HOMBRES		MUJERES		TOTAL	
		Hombre	Mujer	Total	V.A.	%	V.A.	%	V.A.	%	V.A.	%	V.A.	%	V.A.	%
<b>EDAD</b>																
< 25	< 20	4.243	3.601	7.844	-146	-3,33	-128	-3,43	-274	-3,38	-448	-9,55	4	0,11	-444	-5,36
	20 - 24	10.000	9.876	19.876	-250	-2,44	-400	-3,89	-650	-3,17	-902	-8,27	-996	-9,16	-1.898	-8,72
	<b>Subtotal &lt; 25</b>	<b>14.243</b>	<b>13.477</b>	<b>27.720</b>	<b>-396</b>	<b>-2,71</b>	<b>-528</b>	<b>-3,77</b>	<b>-924</b>	<b>-3,23</b>	<b>-1.350</b>	<b>-8,66</b>	<b>-992</b>	<b>-6,86</b>	<b>-2.342</b>	<b>-7,79</b>
25 - 44	25 - 29	12.577	15.857	28.434	-255	-1,99	-421	-2,59	-676	-2,32	-1.030	-7,57	-1.231	-7,20	-2.261	-7,37
	30 - 34	12.488	19.646	32.134	-187	-1,48	-337	-1,69	-524	-1,60	-1.719	-12,10	-1.860	-8,65	-3.579	-10,02
	35 - 39	14.243	23.584	37.827	-115	-0,80	-607	-2,51	-722	-1,87	-2.589	-15,38	-3.030	-11,38	-5.619	-12,93
	40 - 44	16.279	26.648	42.927	-238	-1,44	-577	-2,12	-815	-1,86	-2.593	-13,74	-2.943	-9,95	-5.536	-11,42
	<b>Subtotal 25 - 44</b>	<b>55.587</b>	<b>85.735</b>	<b>141.322</b>	<b>-795</b>	<b>-1,41</b>	<b>-1.942</b>	<b>-2,21</b>	<b>-2.737</b>	<b>-1,90</b>	<b>-7.931</b>	<b>-12,49</b>	<b>-9.064</b>	<b>-9,56</b>	<b>-16.995</b>	<b>-10,73</b>
> 45	45 - 49	18.262	26.884	45.146	-187	-1,01	-654	-2,37	-841	-1,83	-2.805	-13,31	-2.781	-9,37	-5.586	-11,01
	50 - 54	18.708	26.402	45.110	-169	-0,90	-440	-1,64	-609	-1,33	-2.266	-10,80	-1.650	-5,88	-3.916	-7,99
	55 - 59	20.174	26.747	46.921	-237	-1,16	-411	-1,51	-648	-1,36	-2.242	-10,00	-940	-3,40	-3.182	-6,35
	60 +	16.767	22.890	39.657	-107	-0,63	-55	-0,24	-162	-0,41	-205	-1,21	523	2,34	318	0,81
	<b>Subtotal &gt; 45</b>	<b>73.911</b>	<b>102.923</b>	<b>176.834</b>	<b>-700</b>	<b>-0,94</b>	<b>-1.560</b>	<b>-1,49</b>	<b>-2.260</b>	<b>-1,26</b>	<b>-7.518</b>	<b>-9,23</b>	<b>-4.848</b>	<b>-4,50</b>	<b>-12.366</b>	<b>-6,54</b>
<b>Total</b>		<b>143.741</b>	<b>202.135</b>	<b>345.876</b>	<b>-1.891</b>	<b>-1,30</b>	<b>-4.030</b>	<b>-1,95</b>	<b>-5.921</b>	<b>-1,68</b>	<b>-16.799</b>	<b>-10,46</b>	<b>-14.904</b>	<b>-6,87</b>	<b>-31.703</b>	<b>-8,40</b>
<b>NIVEL FORMATIVO</b>																
11	Estudios primarios incompletos	13.015	15.664	28.679	12	0,09	26	0,17	38	0,13	-1.526	-10,49	-651	-3,99	-2.177	-7,06
12	Estudios primarios completos	36.085	43.980	80.065	332	0,93	43	0,10	375	0,47	-914	-2,47	1.191	2,78	277	0,35
21	Prog. for. inserción no precisan tit. académica 1ª et. secundaria (+ 300 h)	649	658	1.307	6	0,93	18	2,81	24	1,87	29	4,68	24	3,79	53	4,23
22	1ª et. ed. secundaria sin tit. grad. escolar o equivalente	22.575	26.252	48.827	-468	-2,03	-389	-1,46	-857	-1,72	-3.289	-12,72	-2.152	-7,58	-5.441	-10,03
23	1ª et. ed. secundaria con título graduado escolar o equivalente	23.103	32.093	55.196	-500	-2,12	-972	-2,94	-1.472	-2,60	-4.538	-16,42	-4.850	-13,13	-9.388	-14,54
31	Prog. form. inserción laboral precisan titu. secundaria 1ª et. (+ 300 horas)	144	154	298	-2	-1,37	-9	-5,52	-11	-3,56	-22	-13,25	12	8,45	-10	-3,25
32	Enseñanzas bachillerato	15.875	23.918	39.793	-295	-1,82	-524	-2,14	-819	-2,02	-2.331	-12,80	-2.683	-10,09	-5.014	-11,19
33	Gº medio f.p. específica, artes plásticas y diseño y deportivas	6.706	13.771	20.477	-183	-2,66	-555	-3,87	-738	-3,48	-869	-11,47	-1.346	-8,90	-2.215	-9,76
34	Gº medio música y danza	42	67	109	2	5,00	-5	-6,94	-3	-2,68	8	23,53	9	15,52	17	18,48
41	Prog. for. inserción laboral precisan tit. secundaria 2ª et. (+ 300 horas)	55	63	118	-5	-8,33	1	1,61	-4	-3,28	-2	-3,51	8	14,55	6	5,36
51	Gº superior f.p. específica y equivalente, artes plásticas y diseño y deportivas	6.981	11.761	18.742	-302	-4,15	-409	-3,36	-711	-3,65	-767	-9,90	-988	-7,75	-1.755	-8,56
52	Tit. propios universidades y otras enseñ. precisan tit. bachiller (2 y + años)	46	58	104	5	12,20	-4	-6,45	1	0,97	-3	-6,12	5	9,43	2	1,96
53	Prog. form. inserción laboral precisan f.p. Gº superior (+ 300 horas)	22	26	48	-1	-4,35	-4	-13,33	-5	-9,43	3	15,79	1	4,00	4	9,09
54	Diplomados o equivalente	3.335	7.728	11.063	-87	-2,54	-279	-3,48	-366	-3,20	-639	-16,08	-1.178	-13,23	-1.817	-14,11
55	Licenciados o equivalente	9.815	16.968	26.783	-273	-2,71	-658	-3,73	-931	-3,36	-1.429	-12,71	-2.181	-11,39	-3.610	-11,88
56	Estud. oficial. especialización profesional	112	265	377	-3	-2,61	1	0,38	-2	-0,53	-19	-14,50	-73	-21,60	-92	-19,62
61	Doctorado universitario	319	431	750	5	1,59	-28	-6,10	-23	-2,98	-12	-3,63	-63	-12,75	-75	-9,09
50	Postgraduados	3.039	5.473	8.512	-106	-3,37	-297	-5,15	-403	-4,52	121	4,15	414	8,18	535	6,71
80	Sin estudios	1.823	2.805	4.628	-28	-1,51	14	0,50	-14	-0,30	-600	-24,76	-403	-12,56	-1.003	-17,81

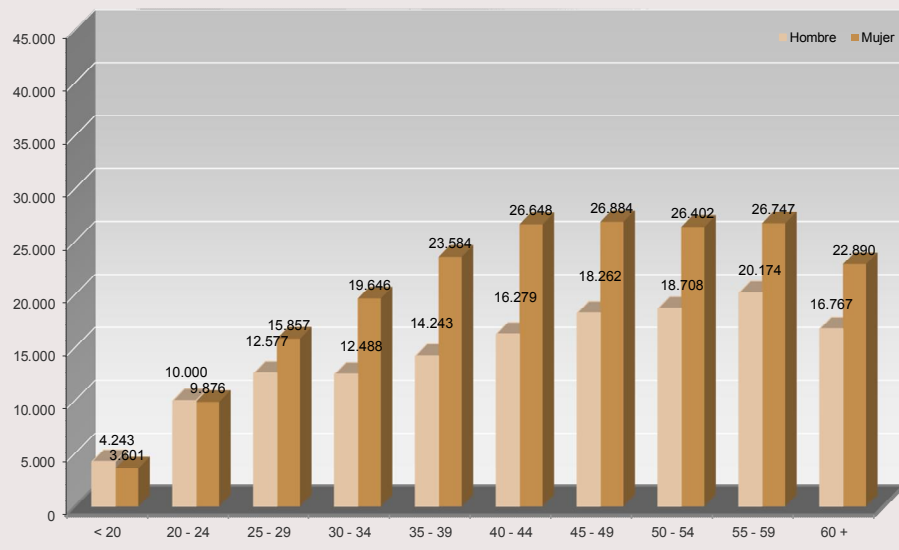
## Informe de paro registrado y contratos de trabajo. Noviembre 2018

PARO REGISTRADO COMUNIDAD DE MADRID		DATOS NOVIEMBRE 2.018			VARIACION INTERMENSUAL						VARIACION INTERANUAL					
		SEXO			HOMBRES		MUJERES		TOTAL		HOMBRES		MUJERES		TOTAL	
		Hombre	Mujer	Total	V.A.	%	V.A.	%	V.A.	%	V.A.	%	V.A.	%	V.A.	%
<b>GRUPOS PROFESIONALES</b>																
0	Ocupaciones militares	57	15	72	-4	-6,56	-1	-6,25	-5	-6,49	0	0,00	-10	-40,00	-10	-12,20
1	Directores y gerentes	4.242	2.027	6.269	-15	-0,35	-36	-1,75	-51	-0,81	-240	-5,35	-183	-8,28	-423	-6,32
2	Técnicos y profesionales científicos e intelectuales	17.130	25.673	42.803	-405	-2,31	-1.144	-4,27	-1.549	-3,49	-1.746	-9,25	-2.272	-8,13	-4.018	-8,58
3	Técnicos; profesionales de apoyo	15.904	15.106	31.010	-234	-1,45	-353	-2,28	-587	-1,86	-1.584	-9,06	-1.352	-8,21	-2.936	-8,65
4	Empleados contables, administrativos y otros de oficina	10.625	40.912	51.537	-238	-2,19	-954	-2,28	-1.192	-2,26	-834	-7,28	-3.680	-8,25	-4.514	-8,05
5	Trabaj. servic. restauración, personales, protección y vendedores	23.684	59.049	82.733	-284	-1,18	-1.079	-1,79	-1.363	-1,62	-1.678	-6,62	-3.375	-5,41	-5.053	-5,76
6	Trabaj. cualific. sector agrícola, ganadero, forestal y pesquero	3.023	995	4.018	22	0,73	-17	-1,68	5	0,12	-310	-9,30	-119	-10,68	-429	-9,65
7	Artesanos y trabaj. cualific. industria manufacturera y construcción (no operadores)	31.078	2.628	33.706	-215	-0,69	-36	-1,35	-251	-0,74	-6.274	-16,80	-284	-9,75	-6.558	-16,29
8	Operadores de instalaciones y maquinaria, y montadores	11.009	2.881	13.890	-222	-1,98	-80	-2,70	-302	-2,13	-1.338	-10,84	-293	-9,23	-1.631	-10,51
9	Ocupaciones elementales	26.989	52.849	79.838	-296	-1,08	-330	-0,62	-626	-0,78	-2.795	-9,38	-3.336	-5,94	-6.131	-7,13
<b>SECTORES Y SECCIONES DE ACTIVIDAD</b>																
A	Agricultura, ganadería, silvicultura y pesca	1.900	1.171	3.071	68	3,71	30	2,63	98	3,30	-310	-14,03	-109	-8,52	-419	-12,01
	<b>Agricultura</b>	<b>1.900</b>	<b>1.171</b>	<b>3.071</b>	<b>68</b>	<b>3,71</b>	<b>30</b>	<b>2,63</b>	<b>98</b>	<b>3,30</b>	<b>-310</b>	<b>-14,03</b>	<b>-109</b>	<b>-8,52</b>	<b>-419</b>	<b>-12,01</b>
B	Industrias extractivas	151	165	316	5	3,42	-2	-1,20	3	0,96	-55	-26,70	-30	-15,38	-85	-21,20
C	Industria manufacturera	9.419	9.239	18.658	-136	-1,42	-148	-1,58	-284	-1,50	-1.464	-13,45	-949	-9,31	-2.413	-11,45
D	Suministro de energía eléctrica, gas, vapor y aire	88	74	162	-3	-3,30	3	4,23	0	0,00	-21	-19,27	-18	-19,57	-39	-19,40
E	Suministro de agua, actividades de saneamiento, ge	1.394	966	2.360	-39	-2,72	-45	-4,45	-84	-3,44	-178	-11,32	-207	-17,65	-385	-14,03
	<b>Industria</b>	<b>11.052</b>	<b>10.444</b>	<b>21.496</b>	<b>-173</b>	<b>-1,54</b>	<b>-192</b>	<b>-1,81</b>	<b>-365</b>	<b>-1,67</b>	<b>-1.718</b>	<b>-13,45</b>	<b>-1.204</b>	<b>-10,34</b>	<b>-2.922</b>	<b>-11,97</b>
F	Construcción	23.330	4.867	28.197	146	0,63	-93	-1,88	53	0,19	-4.017	-14,69	-573	-10,53	-4.590	-14,00
	<b>Construcción</b>	<b>23.330</b>	<b>4.867</b>	<b>28.197</b>	<b>146</b>	<b>0,63</b>	<b>-93</b>	<b>-1,88</b>	<b>53</b>	<b>0,19</b>	<b>-4.017</b>	<b>-14,69</b>	<b>-573</b>	<b>-10,53</b>	<b>-4.590</b>	<b>-14,00</b>
G	Comercio al por Noviembrer y al por menor; reparación d	17.798	28.882	46.680	-235	-1,30	-693	-2,34	-928	-1,95	-1.729	-8,85	-1.904	-6,18	-3.633	-7,22
H	Transporte y almacenamiento	7.672	4.490	12.162	-122	-1,57	-126	-2,73	-248	-2,00	-670	-8,03	-416	-8,48	-1.086	-8,20
I	Hostelería	11.567	19.932	31.499	47	0,41	106	0,53	153	0,49	-1.295	-10,07	-1.191	-5,64	-2.486	-7,31
J	Información y comunicaciones	5.574	6.086	11.660	-146	-2,55	-234	-3,70	-380	-3,16	-891	-13,78	-862	-12,41	-1.753	-13,07
K	Actividades financieras y de seguros	1.918	2.719	4.637	-17	-0,88	-43	-1,56	-60	-1,28	77	4,18	-20	-0,73	57	1,24
L	Actividades inmobiliarias	1.030	1.627	2.657	-6	-0,58	-8	-0,49	-14	-0,52	-36	-3,38	-92	-5,35	-128	-4,60
M	Actividades profesionales, científicas y técnicas	14.459	25.276	39.735	-330	-2,23	-485	-1,88	-815	-2,01	-2.421	-14,34	-2.904	-10,31	-5.325	-11,82
N	Actividades administrativas y servicios auxiliares	21.602	34.812	56.414	-517	-2,34	-632	-1,78	-1.149	-2,00	-1.635	-7,04	-2.057	-5,58	-3.692	-6,14
O	Administración Pública y defensa; Seguridad Social	3.904	7.084	10.988	-107	-2,67	-308	-4,17	-415	-3,64	-363	-8,51	-331	-4,46	-694	-5,94
P	Educación	2.639	7.678	10.317	-74	-2,73	-326	-4,07	-400	-3,73	-217	-7,60	-722	-8,60	-939	-8,34
Q	Actividades sanitarias y de servicios sociales	2.781	13.182	15.963	-124	-4,27	-667	-4,82	-791	-4,72	-209	-6,99	-1.368	-9,40	-1.577	-8,99
S	Otros servicios	3.282	3.595	6.877	24	0,74	-45	-1,24	-21	-0,30	-182	-5,25	-238	-6,21	-420	-5,76
R	Actividades artísticas, recreativas y de entrenimi	2.908	7.255	10.163	-77	-2,58	-143	-1,93	-220	-2,12	-248	-7,86	-354	-4,65	-602	-5,59
T	Actividades de los hogares como empleadores de per	1.731	7.100	8.831	-65	-3,62	-57	-0,80	-122	-1,36	-220	-11,28	-343	-4,61	-563	-5,99
U	Actividades de organizaciones y organismos extrate	52	113	165	-1	-1,89	-10	-8,13	-11	-6,25	-26	-33,33	3	2,73	-23	-12,23
	<b>Servicios</b>	<b>98.917</b>	<b>169.831</b>	<b>268.748</b>	<b>-1.750</b>	<b>-1,74</b>	<b>-3.671</b>	<b>-2,12</b>	<b>-5.421</b>	<b>-1,98</b>	<b>-10.065</b>	<b>-9,24</b>	<b>-12.799</b>	<b>-7,01</b>	<b>-22.864</b>	<b>-7,84</b>
X	Sin empleo anterior	8.542	15.822	24.364	-182	-2,09	-104	-0,65	-286	-1,16	-689	-7,46	-219	-1,37	-908	-3,59
	<b>Colectivo sin empleo anterior</b>	<b>8.542</b>	<b>15.822</b>	<b>24.364</b>	<b>-182</b>	<b>-2,09</b>	<b>-104</b>	<b>-0,65</b>	<b>-286</b>	<b>-1,16</b>	<b>-689</b>	<b>-7,46</b>	<b>-219</b>	<b>-1,37</b>	<b>-908</b>	<b>-3,59</b>

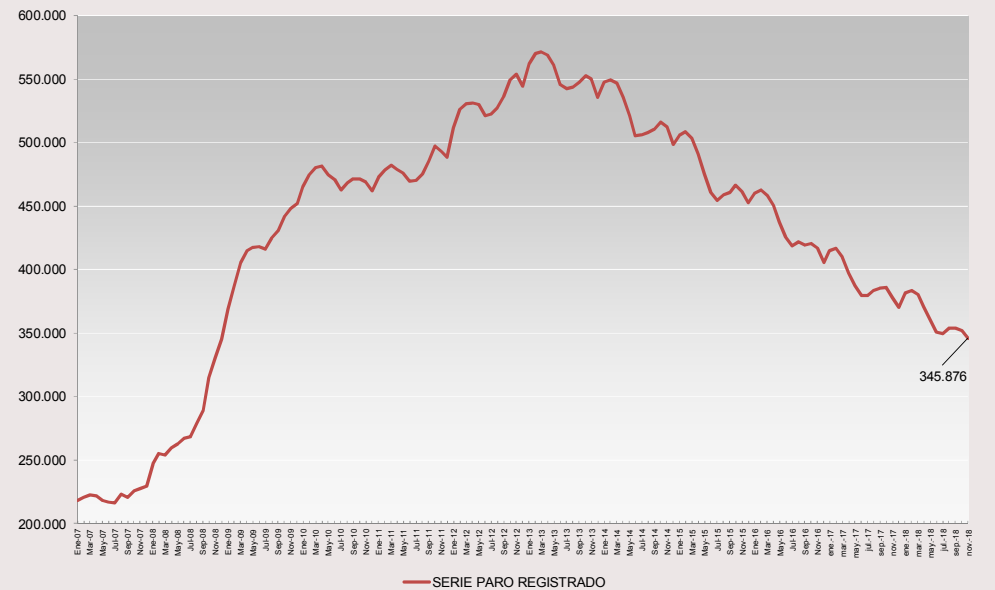
Informe de paro registrado y contratos de trabajo. Noviembre 2018

PARO REGISTRADO COMUNIDAD DE MADRID		DATOS NOVIEMBRE 2.018			VARIACION INTERMENSUAL						VARIACION INTERANUAL					
		SEXO			HOMBRES		MUJERES		TOTAL		HOMBRES		MUJERES		TOTAL	
		Hombre	Mujer	Total	V.A.	%	V.A.	%	V.A.	%	V.A.	%	V.A.	%	V.A.	%
<b>NACIONALIDAD</b>																
0	Española	118.037	171.227	289.264	-2.195	-1,83	-4.315	-2,46	-6.510	-2,20	-13.011	-9,93	-13.962	-7,54	-26.973	-8,53
1	Comunitaria	10.388	11.998	22.386	83	0,81	-13	-0,11	70	0,31	-1.243	-10,69	-545	-4,35	-1.788	-7,40
2	Extracomunitaria	15.316	18.910	34.226	221	1,46	298	1,60	519	1,54	-2.545	-14,25	-397	-2,06	-2.942	-7,92
<b>TIEMPO EN DESEMPLEO</b>																
P.L.D	<3 MESES	55.941	61.646	117.587	781	1,42	-168	-0,27	613	0,52	-4.579	-7,57	-3.310	-5,10	-7.889	-6,29
	3-6 MESES	18.516	23.886	42.402	-1.270	-6,42	-2.075	-7,99	-3.345	-7,31	-1.852	-9,09	-2.097	-8,07	-3.949	-8,52
	6-12 MESES	19.785	28.732	48.517	-531	-2,61	-233	-0,80	-764	-1,55	-1.912	-8,81	-1.171	-3,92	-3.083	-5,97
	1-2 AÑOS	18.867	31.014	49.881	-237	-1,24	-632	-2,00	-869	-1,71	-2.538	-11,86	-1.912	-5,81	-4.450	-8,19
	2-3 AÑOS	7.956	15.075	23.031	-260	-3,16	-233	-1,52	-493	-2,10	-1.856	-18,92	-2.344	-13,46	-4.200	-15,42
	3-4 AÑOS	5.105	9.901	15.006	-39	-0,76	-208	-2,06	-247	-1,62	-1.313	-20,46	-1.306	-11,65	-2.619	-14,86
	> 4 AÑOS	17.571	31.881	49.452	-335	-1,87	-481	-1,49	-816	-1,62	-2.749	-13,53	-2.764	-7,98	-5.513	-10,03
	<b>Subtotal Paro Larga Duración</b>		<b>49.499</b>	<b>87.871</b>	<b>137.370</b>	<b>-871</b>	<b>-1,73</b>	<b>-1.554</b>	<b>-1,74</b>	<b>-2.425</b>	<b>-1,73</b>	<b>-8.456</b>	<b>-14,59</b>	<b>-8.326</b>	<b>-8,66</b>	<b>-16.782</b>
<b>TOTAL</b>		<b>143.741</b>	<b>202.135</b>	<b>345.876</b>	<b>-1.891</b>	<b>-1,30</b>	<b>-4.030</b>	<b>-1,95</b>	<b>-5.921</b>	<b>-1,68</b>	<b>-16.799</b>	<b>-10,46</b>	<b>-14.904</b>	<b>-6,87</b>	<b>-31.703</b>	<b>-8,40</b>

PARO REGISTRADO POR SEXO Y EDAD - COMUNIDAD DE MADRID -



SERIE PARO REGISTRADO COMUNIDAD DE MADRID



## Resumen Mensual Paro y Contratos Registrados, Madrid y España

PARO REGISTRADO		Datos	Variación intermensual		Variación interanual			
			noviembre-18	Diferencia	%	Diferencia	%	
COMUNIDAD DE MADRID	Total	<b>Ambos Sexos</b>	<b>345.876</b>	<b>-5.921</b>	<b>-1,68%</b>	<b>-31.703</b>	<b>-8,40%</b>	
		Hombres	143.741	-1.891	-1,30%	-16.799	-10,46%	
		Mujeres	202.135	-4.030	-1,95%	-14.904	-6,87%	
	Edad	Menores de 25		27.720	-924	-3,23%	-2.342	-7,79%
			Hombres	14.243	-396	-2,71%	-1.350	-8,66%
			Mujeres	13.477	-528	-3,77%	-992	-6,86%
		Menores de 30		56.154	-1.600	-2,77%	-4.603	-7,58%
			Hombres	26.820	-651	-2,37%	-2.380	-8,15%
			Mujeres	29.334	-949	-3,13%	-2.223	-7,04%
	Sectores	Agricultura	3.071	98	3,30%	-419	-12,01%	
		Industria	21.496	-365	-1,67%	-2.922	-11,97%	
		Construcción	28.197	53	0,19%	-4.590	-14,00%	
		Servicios	268.748	-5.421	-1,98%	-22.864	-7,84%	
S/E Anterior		24.364	-286	-1,16%	-908	-3,59%		
Nacionalidad	Españoles	289.264	-6.510	-2,20%	-26.973	-8,53%		
	Extranjeros:	56.612	589	1,05%	-4.730	-7,71%		
	Comunitarios	22.386	70	0,31%	-1.788	-7,40%		
	No Comunitarios	34.226	519	1,54%	-2.942	-7,92%		
ESPAÑA	Total	<b>AMBOS SEXOS</b>	<b>3.252.867</b>	<b>-1.836</b>	<b>-0,06%</b>	<b>-221.414</b>	<b>-6,37%</b>	
		Hombres	1.342.941	2.751	0,21%	-122.722	-8,37%	
		Mujeres	1.909.926	-4.587	-0,24%	-98.692	-4,91%	
	Edad	Menores de 25		264.590	-9.739	-3,55%	-26.885	-9,22%
			Hombres	133.577	-4.043	-2,94%	-13.282	-9,04%
			Mujeres	131.013	-5.696	-4,17%	-13.603	-9,41%
	Nacionalidad	Españoles	2.851.030	-13.483	-0,47%	-201.786	-6,61%	
		Extranjeros:	401.837	11.647	2,98%	-19.628	-4,66%	
Comunitarios		145.373	5.458	3,90%	-5.800	-3,84%		
No Comunitarios		256.464	6.189	2,47%	-13.828	-5,12%		
CONTRATOS REGISTRADOS		Datos	Variación intermensual		Variación interanual			
		noviembre-18	Diferencia	%	Diferencia	%		
COM. DE MADRID	Tipología de contrato	Indefinidos	43.364	-10.262	-19,14%	3.959	10,05%	
		Temporales	199.791	-36.976	-15,62%	2.170	1,10%	
		Total contratos	243.155	-47.238	-16,27%	6.129	2,59%	
		Indefinidos/Total	17,83%	-0,63		1,21		
	% indefinidos sobre total	Agricultura	4,91%	-1,46		1,09		
		Industria	15,65%	-1,68		0,88		
		Construcción	18,46%	0,80		2,96		
		Servicios	17,99%	-0,64		1,12		
ESPAÑA	Tipología de contrato	Indefinidos	197.573	-44.751	-18,47%	26.841	15,72%	
		Temporales	1.669.599	-331.530	-16,57%	21.992	1,33%	
		Total contratos	1.867.172	-376.281	-16,77%	48.833	2,69%	
		Indefinidos/Total	10,58%	-0,22		1,19		



## SERIE PARO REGISTRADO - COMUNIDAD DE MADRID -

Mes	2.003	2.004	2.005	2.006	2.007	2.008	2.009	2.010	2.011	2.012	2.013	2.014	2.015	2.016	2.017	2.018
ENERO	258.009	259.943	235.260	225.259	218.201	246.797	369.256	465.452	472.468	511.465	561.919	547.353	506.037	460.330	415.034	381.732
FEBRERO	259.508	261.880	233.111	225.214	220.752	255.339	387.545	474.356	478.170	526.374	570.039	549.514	508.448	462.540	416.707	383.463
MARZO	262.846	258.131	234.722	223.860	222.811	253.924	405.673	480.022	482.025	530.875	571.751	546.879	503.441	458.434	409.826	380.051
ABRIL	260.161	260.796	233.518	220.235	222.172	259.611	415.142	481.244	479.070	531.317	569.030	535.914	491.281	450.003	397.541	370.590
MAYO	254.188	253.209	222.420	215.748	218.126	262.660	417.273	474.661	475.876	529.740	520.863	520.863	475.184	437.366	387.543	360.760
JUNIO	246.910	245.827	221.890	206.759	216.651	266.936	418.284	470.913	469.511	521.246	545.844	505.428	461.094	425.540	379.808	351.047
JULIO	245.033	240.799	224.153	212.432	216.289	268.135	416.264	462.720	469.957	522.421	542.400	505.978	454.661	418.405	379.442	349.703
AGOSTO	248.591	243.556	227.684	217.021	223.083	279.234	424.759	468.609	474.997	527.261	543.905	508.153	458.696	421.564	383.307	354.113
SEPTIEMBI	249.869	241.335	221.671	213.081	220.372	288.972	430.784	471.643	485.206	536.457	547.701	510.581	460.986	419.532	385.461	353.903
OCTUBRE	255.921	242.181	221.285	213.581	225.543	315.159	441.858	471.388	497.025	549.354	552.758	516.048	466.314	420.305	385.770	351.797
NOVIEMBR	253.147	239.216	220.227	212.754	227.629	330.439	448.224	469.079	493.012	553.762	550.269	512.177	461.636	416.659	377.579	<b>345.876</b>
DICIEMBRE	251.468	229.814	216.066	211.558	229.150	345.333	451.929	461.928	488.709	544.484	535.563	498.649	452.352	405.367	369.966	

## VARIACIONES INTERMENSUALES ABSOLUTAS

MES	2.003	2.004	2.005	2.006	2.007	2.008	2.009	2.010	2.011	2.012	2.013	2.014	2.015	2.016	2.017	2.018
ENERO	10.202	8.475	5.446	9.193	6.643	17.647	23.923	13.523	10.540	22.756	17.435	11.790	7.388	7.978	9.667	11.766
FEBRERO	1.499	1.937	-2.149	-45	2.551	8.542	18.289	8.904	5.702	14.909	8.120	2.161	2.411	2.210	1.673	1.731
MARZO	3.338	-3.749	1.611	-1.354	2.059	-1.415	18.128	3,55	3.855	4.501	1.712	-2.635	-5.007	-4.106	-6.881	-3.412
ABRIL	-2.685	2.665	-1.204	-3.625	-639	5.687	9.469	1.222	-2.955	442	-2.721	-10.965	-12.160	-8.431	-12.375	-9.461
MAYO	-5.974	-7.587	-11.098	-4.487	-4.046	3.049	2.131	-6.583	-3.194	-1.577	-8.470	-15.051	-16.097	-12.637	-9.908	-9.830
JUNIO	-7.277	-7.382	-530	-8.989	-1.475	4.276	1.011	-3.748	-6.365	-8.494	-14.716	-15.435	-14.090	-11.826	-7.735	-9.713
JULIO	-1.877	-5.028	2.263	5.673	-362	1.199	-2.020	-8.193	446	1.175	-3.444	550	-6.433	-7.135	-366	-1.344
AGOSTO	3.558	2.757	3.531	4.589	6.794	11.099	8.495	5.889	5.040	4.840	1.505	2.175	4.035	3.159	3.865	4.410
SEPTIEMBI	1.278	-2.222	-6.013	-3.940	-2.711	9.738	6.025	3.034	10.209	9.196	3.796	2.428	2.290	-2.032	2.154	-210
OCTUBRE	6.052	846	-386	500	5.171	26.187	11.074	-255	11.819	12.897	5.057	5.467	5.328	773	309	-2.106
NOVIEMBR	-2.774	-2.964	-1.058	-827	2.086	15.280	6.366	-2.309	-4.013	4.408	-2.489	-3.871	-4.678	-3.646	-8.191	<b>-5.921</b>
DICIEMBRE	-1.679	-9.403	-4.161	-1.196	1.521	14.894	3.705	-7.151	-4.303	-9.278	-14.706	-13.528	-9.284	-11.292	-7.613	

## VARIACIONES INTERMENSUALES RELATIVAS

MES	2.003	2.004	2.005	2.006	2.007	2.008	2.009	2.010	2.011	2.012	2.013	2.014	2.015	2.016	2.017	2.018
ENERO	4,12	3,37	2,37	4,25	3,14	7,70	6,93	2,99	2,28	4,66	3,20	2,20	1,48	1,76	2,38	3,18
FEBRERO	0,58	0,74	-0,91	-0,02	1,17	3,46	4,95	1,91	1,21	2,91	1,45	0,39	0,48	0,48	0,40	0,45
MARZO	1,29	-1,43	0,69	-0,60	0,93	-0,55	4,68	1,19	0,81	0,86	0,30	-0,48	-0,98	-0,89	-1,65	-0,89
ABRIL	-1,02	1,03	-0,51	-1,62	-0,29	2,24	2,33	0,25	-0,61	0,08	-0,48	-2,01	-2,42	-1,84	-3,02	-2,49
MAYO	-2,30	-2,91	-4,75	-2,04	-1,82	1,17	0,51	-1,37	-0,67	-0,30	-1,49	-2,81	-3,28	-2,81	-2,49	-2,65
JUNIO	-2,86	-2,92	-0,24	-4,17	-0,68	1,63	0,24	-0,79	-1,34	-1,60	-2,63	-2,96	-2,97	-2,70	-2,00	-2,69
JULIO	-0,76	-2,05	1,02	2,74	-0,17	0,45	-0,48	-1,74	0,09	0,23	-0,63	0,11	-1,40	-1,68	-0,10	-0,38
AGOSTO	1,45	1,14	1,58	2,16	3,14	4,14	2,04	1,27	1,07	0,93	0,28	0,43	0,89	0,76	1,02	1,26
SEPTIEMBI	0,51	-0,91	-2,64	-1,82	-1,22	3,49	1,42	0,65	2,15	1,74	0,70	0,48	0,50	-0,48	0,56	-0,06
OCTUBRE	2,42	0,35	-0,17	0,23	2,35	9,06	2,57	-0,05	2,44	2,40	0,92	1,07	1,16	0,18	0,08	-0,60
NOVIEMBR	-1,08	-1,22	-0,48	-0,39	0,92	4,85	1,44	-0,49	-0,81	0,80	-0,45	-0,75	-1,00	-0,87	-2,12	<b>-1,68</b>
DICIEMBRE	-0,66	-3,93	-1,89	-0,56	0,67	4,51	0,83	-1,52	-0,87	-1,68	-2,67	-2,64	-2,01	-2,71	-2,02	

## VARIACIONES INTERANUALES ABSOLUTAS

MES	2.003	2.004	2.005	2.006	2.007	2.008	2.009	2.010	2.011	2.012	2.013	2.014	2.015	2.016	2.017	2.018
ENERO	21.178	1.935	-24.683	-10.001	-7.058	28.596	122.459	96.196	7.016	38.997	50.454	-14.566	-41.316	-45.707	-45.296	-33.302
FEBRERO	10.702	2.372	-28.769	-7.897	-4.462	34.587	132.206	86.811	3.814	48.204	43.665	-20.525	-41.066	-45.908	-45.833	-33.244
MARZO	16.589	-4.715	-23.409	-10.862	-1.049	31.113	151.749	74.349	2.003	48.850	40.876	-24.872	-43.438	-45.007	-48.608	-29.775
ABRIL	10.701	635	-27.278	-13.283	1.937	37.439	155.531	66.102	-2.174	52.247	37.713	-33.116	-44.633	-41.278	-52.552	-26.861
MAYO	11.744	-978	-30.789	-6.672	2.378	44.534	154.613	57.388	1.215	53.864	30.820	-39.697	-45.679	-37.818	-49.823	-26.783
JUNIO	13.274	-1.083	-23.937	-15.131	9.892	50.285	151.348	52.629	-1.402	51.735	24.598	-40.416	-44.334	-35.554	-45.732	-28.761
JULIO	7.101	-4.234	-16.646	-11.721	3.857	51.846	148.129	46.456	7.237	52.464	19.979	-36.422	-51.317	-36.256	-38.963	-29.739
AGOSTO	6.600	-5.034	-15.872	-10.663	6.062	56.151	145.525	43.850	6.388	52.264	16.644	-35.752	-49.457	-37.132	-38.257	-29.194
SEPTIEMBI	4.007	-8.534	-19.664	-8.590	7.291	68.600	141.812	40.859	13.563	51.251	11.244	-37.120	-49.595	-41.454	-34.071	-31.558
OCTUBRE	1.019	-13.740	-20.896	-7.704	11.962	89.616	126.699	29.530	25.637	52.329	3.404	-36.710	-49.734	-46.009	-34.535	-33.973
NOVIEMBR	2.087	-13.931	-18.989	-7.473	14.875	102.810	117.785	20.855	23.933	60.750	-3.493	-38.092	-50.541	-44.977	-39.080	<b>-31.703</b>
DICIEMBRE	3.662	-21.654	-13.748	-4.508	17.592	116.183	106.596	9.999	26.781	55.775	-8.921	-36.914	-46.297	-46.985	-35.401	

## VARIACIONES INTERANUALES RELATIVAS

MES	2.003	2.004	2.005	2.006	2.007	2.008	2.009	2.010	2.011	2.012	2.013	2.014	2.015	2.016	2.017	2.018
ENERO	8,94	0,75	-9,50	-4,25	-3,13	13,11	49,62	26,05	1,51	8,25	9,86	-2,59	-7,55	-9,03	-9,84	-8,02
FEBRERO	4,30	0,91	-10,99	-3,39	-1,98	15,67	51,78	22,40	0,80	10,08	8,30	-3,60	-7,47	-9,03	-9,91	-7,98
MARZO	6,74	-1,79	-9,07	-4,63	-0,47	13,96	59,76	18,33	0,42	10,13	7,70	-4,35	-7,94	-8,94	-10,60	-7,27
ABRIL	4,29	0,24	-10,46	-5,69	0,88	16,85	59,91	15,92	-0,45	10,91	7,10	-5,82	-8,33	-8,40	-11,68	-6,76
MAYO	4,84	-0,38	-12,16	-3,00	1,10	20,42	58,86	13,75	0,26	11,32	5,82	-7,08	-8,77	-7,96	-11,39	-6,91
JUNIO	5,68	-0,44	-9,74	-6,82	4,78	23,21	56,70	12,58	-0,30	11,02	4,72	-7,40	-8,77	-7,71	-10,75	-7,57
JULIO	2,98	-1,73	-6,91	-5,23	1,82	23,97	55,24	11,16	1,56	11,16	3,82	-6,71	-10,14	-7,97	-9,31	-7,84
AGOSTO	2,73	-2,03	-6,52	-4,68	2,79	25,17	52,12	10,32	1,36	11,00	3,16	-6,57	-9,73	-8,10	-9,08	-7,62
SEPTIEMBI	1,63	-3,42	-8,15	-3,88	3,42	31,13	49,07	9,48	2,88	10,56	2,10	-6,78	-9,71	-8,99	-8,12	-8,19
OCTUBRE	0,40	-5,37	-8,63	-3,48	5,60	39,73	40,20	6,68	5,44	10,53	0,62	-6,64	-9,64	-9,87	-8,22	-8,81
NOVIEMBR	0,83	-5,50	-7,94	-3,39	6,99	45,17	35,65	4,65	5,10	12,32	-0,63	-6,92	-9,87	-9,74	-9,38	<b>-8,40</b>
DICIEMBRE	1,48	-8,61	-5,98	-2,09	8,32	50,70	30,87	2,21	5,80	11,41	-1,64	-6,89	-9,28	-10,39	-8,73	



## Informe de paro registrado y contratos de trabajo. Noviembre 2018

ESPAÑA SERIE PARO REGISTRADO - ESPAÑA -														
MES	2.005	2.006	2.007	2.008	2.009	2.010	2.011	2.012	2.013	2.014	2.015	2.016	2.017	2.018
ENERO	2.176.599	2.171.503	2.082.508	2.261.925	3.327.801	4.048.493	4.231.003	4.599.829	4.980.778	4.814.435	4.525.691	4.150.755	3.760.231	3.476.528
FEBRERO	2.165.420	2.169.277	2.075.275	2.315.331	3.481.859	4.130.625	4.299.263	4.712.098	5.040.222	4.812.486	4.512.153	4.152.986	3.750.876	3.470.248
MARZO	2.144.835	2.148.530	2.059.451	2.300.975	3.605.402	4.166.613	4.333.669	4.750.867	5.035.243	4.795.866	4.451.939	4.094.770	3.702.317	3.422.551
ABRIL	2.095.945	2.075.676	2.023.124	2.338.517	3.644.880	4.142.425	4.269.360	4.744.235	4.989.193	4.684.301	4.333.016	4.011.171	3.573.036	3.335.868
MAYO	2.007.393	2.004.528	1.973.231	2.353.575	3.620.139	4.066.202	4.189.659	4.714.122	4.890.928	4.572.385	4.215.031	3.891.403	3.461.128	3.252.130
JUNIO	1.974.860	1.959.754	1.965.869	2.390.424	3.564.889	3.982.368	4.121.801	4.615.269	4.763.680	4.449.701	4.120.304	3.767.054	3.362.811	3.162.162
JULIO	1.989.417	1.954.984	1.970.338	2.426.916	3.544.095	3.908.578	4.079.742	4.587.455	4.698.814	4.419.860	4.046.276	3.683.061	3.335.924	3.135.021
AGOSTO	2.019.110	1.983.677	2.028.296	2.530.001	3.629.080	3.969.661	4.130.927	4.625.634	4.698.783	4.427.930	4.067.955	3.697.496	3.382.324	3.182.068
SEPTIEMBRE	2.013.286	1.966.166	2.017.363	2.625.368	3.709.447	4.017.763	4.226.744	4.705.279	4.724.355	4.447.650	4.094.042	3.720.297	3.410.182	3.202.509
OCTUBRE	2.052.861	1.992.836	2.048.577	2.818.026	3.808.353	4.085.976	4.360.926	4.833.521	4.811.383	4.526.804	4.176.369	3.764.982	3.467.026	3.254.703
NOVIEMBRE	2.095.580	2.023.164	2.094.473	2.989.269	3.868.946	4.110.294	4.420.462	4.907.817	4.808.908	4.512.116	4.149.298	3.789.823	3.474.281	<b>3.252.867</b>
DICIEMBRE	2.102.937	2.022.873	2.129.547	3.128.963	3.923.603	4.100.073	4.422.359	4.848.723	4.701.338	4.447.711	4.093.508	3.702.974	3.412.781	
VARIACIONES INTERMENSUALES ABSOLUTAS														
MES	2.005	2.006	2.007	2.008	2.009	2.010	2.011	2.012	2.013	2.014	2.015	2.016	2.017	2.018
ENERO	63.884	68.566	59.635	132.378	198.838	124.890	130.930	177.470	132.055	113.097	77.980	57.247	57.257	63.747
FEBRERO	-11.179	-2.226	-7.233	53.406	154.058	82.132	68.260	112.269	59.444	-1.949	-13.538	2.231	-9.355	-6.280
MARZO	-20.585	-20.747	-15.824	-14.356	123.543	24.20	34.406	38.769	-4.979	-16.620	-60.214	-58.216	-48.559	-47.697
ABRIL	-48.890	-72.854	-36.327	37.542	39.478	-24.188	-64.309	-6.632	-46.050	-111.565	-118.923	-83.599	-129.281	-86.683
MAYO	-88.552	-71.148	-49.893	15.058	-24.741	-76.223	-79.701	-30.113	-98.265	-111.916	-117.985	-119.768	-111.908	-83.738
JUNIO	-32.533	-44.774	-7.362	36.849	-55.250	-83.834	-67.858	-98.853	-127.248	-122.684	-94.727	-124.349	-98.317	-89.968
JULIO	14.557	-4.770	4.469	36.492	-20.794	-73.790	-42.059	-27.814	-64.866	-29.841	-74.028	-83.993	-26.887	-27.141
AGOSTO	29.693	28.693	57.958	103.085	84.985	61.083	51.185	38.179	-31	8.070	21.679	14.435	46.400	47.047
SEPTIEMBRE	-5.824	-17.511	-10.933	95.367	80.367	48.102	95.817	79.645	25.572	19.720	26.087	22.801	27.858	20.441
OCTUBRE	39.575	26.670	31.214	192.658	98.906	68.213	134.182	128.242	87.028	79.154	82.327	44.685	56.844	52.194
NOVIEMBRE	42.719	30.328	45.896	171.243	60.593	24.318	59.536	74.296	-2.475	-14.688	-27.071	24.841	7.255	<b>-1.836</b>
DICIEMBRE	7.357	-291	35.074	139.694	54.657	-10.221	1.897	-59.094	-107.570	-64.405	-55.790	-86.849	-61.500	
VARIACIONES INTERMENSUALES RELATIVAS														
MES	2.005	2.006	2.007	2.008	2.009	2.010	2.011	2.012	2.013	2.014	2.015	2.016	2.017	2.018
ENERO	3,02	3,26	2,95	6,22	6,35	3,18	3,19	4,01	2,72	2,41	1,75	1,40	1,55	1,87
FEBRERO	-0,51	-0,10	-0,35	2,36	4,63	2,03	1,61	2,44	1,19	-0,04	-0,30	0,05	-0,25	-0,18
MARZO	-0,95	-0,96	-0,76	-0,62	3,55	0,87	0,80	0,82	-0,10	-0,35	-1,33	-1,40	-1,29	-1,37
ABRIL	-2,28	-3,39	-1,76	1,63	1,09	-0,58	-1,48	-0,14	-0,91	-2,33	-2,67	-2,04	-3,49	-2,53
MAYO	-4,22	-3,43	-2,47	0,64	-0,68	-1,84	-1,87	-0,63	-1,97	-2,39	-2,72	-2,99	-3,13	-2,51
JUNIO	-1,62	-2,23	-0,37	1,57	-1,53	-2,06	-1,62	-2,10	-2,60	-2,68	-2,25	-3,20	-2,84	-2,77
JULIO	0,74	-0,24	0,23	1,53	-0,58	-1,85	-1,02	-0,60	-1,36	-0,67	-1,80	-2,23	-0,80	-0,86
AGOSTO	1,49	1,47	2,94	4,25	2,40	1,56	1,25	0,83	0,00	0,18	0,54	0,39	1,39	1,50
SEPTIEMBRE	-0,29	-0,88	-0,54	3,77	2,21	1,21	2,32	1,72	0,54	0,45	0,64	0,62	0,82	0,64
OCTUBRE	1,97	1,36	1,55	7,34	2,67	1,70	3,17	2,73	1,84	1,78	2,01	1,20	1,67	1,63
NOVIEMBRE	2,08	1,52	2,24	6,08	1,59	0,60	1,37	1,54	-0,05	-0,32	-0,65	0,66	0,21	<b>-0,06</b>
DICIEMBRE	0,35	-0,01	1,67	4,67	1,41	-0,25	0,04	-1,20	-2,24	-1,43	-1,34	-2,29	-1,77	
VARIACIONES INTERANUALES ABSOLUTAS														
MES	2.005	2.006	2.007	2.008	2.009	2.010	2.011	2.012	2.013	2.014	2.015	2.016	2.017	2.018
ENERO	-55.961	-5.096	-88.995	179.417	1.065.876	720.692	182.510	368.826	380.949	-166.343	-288.744	-374.936	-390.524	-283.703
FEBRERO	-53.880	3.857	-94.002	240.056	1.166.528	648.766	168.638	412.835	328.124	-227.736	-300.333	-359.167	-402.110	-280.628
MARZO	-36.711	3.695	-89.079	241.524	1.304.427	561.211	167.056	417.198	284.376	-239.377	-343.927	-357.169	-392.453	-279.766
ABRIL	-66.460	-20.269	-52.552	315.393	1.306.363	497.545	126.935	474.875	244.958	-304.892	-351.285	-321.845	-438.135	-237.168
MAYO	-83.309	-2.865	-31.297	380.344	1.266.564	446.063	123.457	524.463	176.806	-318.543	-357.354	-323.628	-430.275	-208.998
JUNIO	-79.253	-15.106	6.115	424.555	1.174.465	417.479	139.433	493.468	148.411	-313.979	-329.397	-353.250	-404.243	-200.649
JULIO	-24.801	-34.433	15.354	456.578	1.117.179	364.483	171.164	507.713	111.359	-278.954	-373.584	-363.215	-347.137	-200.903
AGOSTO	-30.529	-35.433	44.619	501.705	1.099.079	340.581	161.266	494.707	73.149	-270.853	-359.975	-370.459	-315.172	-200.256
SEPTIEMBRE	-37.228	-47.120	51.197	608.005	1.084.079	308.316	208.981	478.535	19.076	-276.705	-353.608	-373.745	-310.115	-207.673
OCTUBRE	-22.950	-60.025	55.741	769.449	990.327	277.623	274.950	472.595	-22.138	-284.579	-350.435	-411.387	-297.956	-212.323
NOVIEMBRE	-25.509	-72.416	71.309	894.796	879.677	241.348	310.168	487.355	-98.909	-296.792	-362.818	-359.475	-315.542	<b>-221.414</b>
DICIEMBRE	-9.778	-80.064	106.674	999.416	794.640	176.470	322.286	426.364	-147.385	-253.627	-354.203	-390.534	-290.193	
VARIACIONES INTERANUALES RELATIVAS														
MES	2.005	2.006	2.007	2.008	2.009	2.010	2.011	2.012	2.013	2.014	2.015	2.016	2.017	2.018
ENERO	-2,51	-0,23	-4,10	8,62	47,12	21,66	4,51	8,72	8,28	-3,34	-6,00	-8,28	-9,41	-7,54
FEBRERO	-2,43	0,18	-4,33	11,57	50,38	18,63	4,08	9,60	6,96	-4,52	-6,24	-7,96	-9,68	-7,48
MARZO	-1,68	0,17	-4,15	11,73	56,69	15,57	4,01	9,63	5,99	-4,75	-7,17	-8,02	-9,58	-7,56
ABRIL	-3,07	-0,97	-2,53	15,59	55,86	13,65	3,06	11,12	5,16	-6,11	-7,50	-7,43	-10,92	-6,64
MAYO	-3,98	-0,14	-1,56	19,28	53,81	12,32	3,04	12,52	3,75	-6,51	-7,82	-7,68	-11,06	-6,04
JUNIO	-3,86	-0,76	0,31	21,60	49,13	11,71	3,50	11,97	3,22	-6,59	-7,40	-8,57	-10,73	-5,97
JULIO	-1,23	-1,73	0,79	23,17	46,03	10,28	4,38	12,44	2,43	-5,94	-8,45	-8,98	-9,43	-6,02
AGOSTO	-1,49	-1,75	2,25	24,74	43,44	9,38	4,06	11,98	1,58	-5,76	-8,13	-9,11	-8,52	-5,92
SEPTIEMBRE	-1,82	-2,34	2,60	30,14	41,29	8,31	5,20	11,32	0,41	-5,86	-7,95	-9,13	-8,34	-6,09
OCTUBRE	-1,11	-2,92	2,80	37,56	35,14	7,29	6,73	10,84	-0,46	-5,91	-7,74	-9,85	-7,91	-6,12
NOVIEMBRE	-1,20	-3,46	3,52	42,72	29,43	6,24	7,55	11,02	-2,02	-6,17	-8,04	-8,66	-8,33	<b>-6,37</b>
DICIEMBRE	-0,46	-3,81	5,27	46,93	25,40	4,50	7,86	9,64	-3,04	-5,39	-7,96	-9,54	-7,84	

# Informe de paro registrado y contratos de trabajo

**Incorpora datos nacionales**

*Noviembre 2018*

Datos estadísticos de periodicidad mensual de Paro Registrado y Contratos de Trabajo registrados en la Comunidad de Madrid. Incorpora datos nacionales de España. Contiene registros desde 2005 hasta la actualidad.



**Comunidad  
de Madrid**