

Informe de paro registrado y contratos de trabajo

Incorpora datos nacionales

Abril 2019

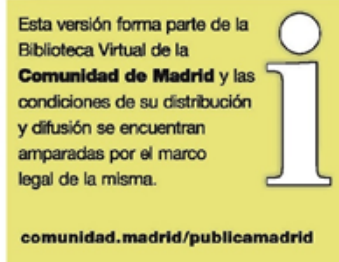


CONSEJERÍA DE ECONOMÍA, EMPLEO Y HACIENDA

Consejera de Economía, Empleo y Hacienda
Excm. Sra. Dña. Engracia Hidalgo Tena

Viceconsejero de Hacienda y Empleo
Ilmo. Sr.D. Miguel Ángel García Martín

Director General del Servicio Público de Empleo
Ilmo. Sr. D. José María Díaz Zabala



Elaboración

Subdirección General de Análisis, Planificación y Evaluación
Teresa Fernández Huete
Equipo Técnico del Área de Análisis y Estrategia

Consejería de Economía, Empleo y
Hacienda © Comunidad de Madrid, 2019

Edita
Dirección General del Servicio Público de Empleo
Vía Lusitana, 21. 28025 Madrid. Tel.: 91 580 54 00

Edición: 05/2019

Soporte y formato de edición: publicación en línea en formato pdf

Publicado en España - Published in Spain

Paro Registrado

El paro en la Comunidad de Madrid se sitúa en 347.725

En el mes de Abril, el paro registrado en la Comunidad de Madrid desciende respecto al año anterior en -22.865 personas, el -6,17%, situándose en 347.725, cifra que respecto al mes anterior representa un descenso del -1,70%, -6.012 parados menos.

El paro desciende entre los jóvenes: un -4,06% para los que tienen menos de 25 años y un -3,93% para los menores de 30 años

En España, el número de parados es de 3.163.566, desciende por tanto, respecto a Abril de 2.018, en -172.302 personas, el -5,17%, con respecto al pasado Marzo supone un descenso de -91.518 parados, el -2,81%.

Desde la perspectiva de sexo, destaca la bajada interanual del paro experimentada en el grupo de hombres, un -7,86%, frente al -4,91% de descenso producido en el grupo de mujeres. En la evolución intermensual, el descenso del paro entre los hombres es del -1,57% y entre las mujeres del -1,79%, con cifras de paro de 145.568 y 202.157 respectivamente.

En Abril el paro desciende en todos los sectores económicos

En el grupo de jóvenes menores de 25 años, el paro baja en la Región un -5,07% respecto al año anterior: un -3,77% entre los hombres y un -6,46% entre las mujeres; la evolución intermensual representa un descenso del -4,06% del paro entre los jóvenes, con una bajada del -4,24% en el grupo de hombres jóvenes, y del -3,85% en el grupo de las mujeres.

En el caso de jóvenes menores de 30 años la cifra de paro asciende a 55.423, de los cuales 26.963 tienen menos de 25 años. Tanto en la evolución intermensual, como en la interanual, este colectivo de jóvenes parados ha experimentado descensos: el -3,93% y el -6,26% respectivamente.

Por sectores económicos, respecto al año anterior, el paro baja en todos los sectores: en Industria un -8,43%, en Construcción un -11,80%, en Servicios un -5,60%, en Agricultura un -12,62%, y en el colectivo de "Sin Empleo Anterior" un -2,58%. La evolución intermensual igualmente refleja descensos: un -0,16% en Construcción, un -2,12% en Servicios, un -0,13% en Industria y un -3,46% en Agricultura; mientras en el colectivo de "Sin empleo Anterior" crece un 0,20%

Contratos

El número total de contratos asciende a 217.619

El número de contratos formalizados en la Región en el mes de Abril fue 217.619, supone un descenso respecto al mes anterior del -0,04%, -81 contratos, si se compara con Abril del 2.018, representa un aumento del 1,48%.

Los contratos indefinidos bajan un -6,90% en el año

Por tipología de contratos, los indefinidos bajan un -5,26% en el mes y un -6,90% en el año; los temporales aumentan un 1,16% en el mes y un 3,48% respecto al mismo mes del año anterior, con un total de 38.462 contratos indefinidos y 179.157 contratos temporales.

En España, la cifra total de contratos formalizados en el mes de Abril se sitúa en 1.765.185, implica un crecimiento del 3,24% mensual y una bajada del -0,42% anual.

La tasa de indefinidos sobre total desciende en el mes -0,97 puntos porcentuales

En España, los contratos indefinidos ascienden a 174.980, lo que significa un descenso mensual del -2,69% y anual del -7,75%. Los contratos temporales suben un 3,93% en el mes y un 0,46% respecto al año, situándose en 1.590.205.

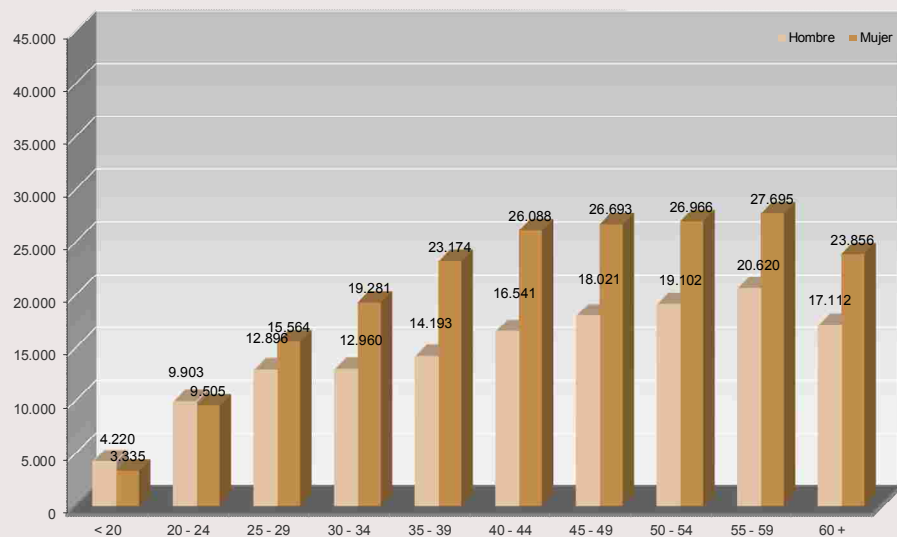
La tasa de contratos indefinidos sobre el total de contratos en la Comunidad de Madrid es del 17,67%, desciende -1,59 puntos porcentuales en el año y -0,97 puntos en el mes. En el caso de España, la tasa se sitúa en el 9,91%, baja -0,60 punto porcentual en el mes y -0,79p.p. respecto al mismo mes del año anterior.

PARO REGISTRADO COMUNIDAD DE MADRID		DATOS ABRIL 2.019			VARIACION INTERMENSUAL						VARIACION INTERANUAL					
		SEXO			HOMBRES		MUJERES		TOTAL		HOMBRES		MUJERES		TOTAL	
		Hombre	Mujer	Total	V.A.	%	V.A.	%	V.A.	%	V.A.	%	V.A.	%	V.A.	%
EDAD																
< 25	< 20	4.220	3.335	7.555	-58	-1,36	-51	-1,51	-109	-1,42	-56	-1,31	-3	-0,09	-59	-0,77
	20 - 24	9.903	9.505	19.408	-568	-5,42	-463	-4,64	-1.031	-5,04	-497	-4,78	-884	-8,51	-1.381	-6,64
	Subtotal < 25	14.123	12.840	26.963	-626	-4,24	-514	-3,85	-1.140	-4,06	-553	-3,77	-887	-6,46	-1.440	-5,07
25 - 44	25 - 29	12.896	15.564	28.460	-498	-3,72	-630	-3,89	-1.128	-3,81	-722	-5,30	-1.540	-9,00	-2.262	-7,36
	30 - 34	12.960	19.281	32.241	-367	-2,75	-516	-2,61	-883	-2,67	-1.147	-8,13	-1.670	-7,97	-2.817	-8,04
	35 - 39	14.193	23.174	37.367	-296	-2,04	-621	-2,61	-917	-2,40	-2.095	-12,86	-2.459	-9,59	-4.554	-10,86
	40 - 44	16.541	26.088	42.629	-240	-1,43	-685	-2,56	-925	-2,12	-2.099	-11,26	-2.477	-8,67	-4.576	-9,69
	Subtotal 25 - 44	56.590	84.107	140.697	-1.401	-2,42	-2.452	-2,83	-3.853	-2,67	-6.063	-9,68	-8.146	-8,83	-14.209	-9,17
> 45	45 - 49	18.021	26.693	44.714	-294	-1,61	-551	-2,02	-845	-1,85	-2.405	-11,77	-2.064	-7,18	-4.469	-9,09
	50 - 54	19.102	26.966	46.068	-146	-0,76	-222	-0,82	-368	-0,79	-1.756	-8,42	-838	-3,01	-2.594	-5,33
	55 - 59	20.620	27.695	48.315	-86	-0,42	-122	-0,44	-208	-0,43	-1.461	-6,62	245	0,89	-1.216	-2,46
	60 +	17.112	23.856	40.968	225	1,33	177	0,75	402	0,99	-181	-1,05	1.244	5,50	1.063	2,66
	Subtotal > 45	74.855	105.210	180.065	-301	-0,40	-718	-0,68	-1.019	-0,56	-5.803	-7,19	-1.413	-1,33	-7.216	-3,85
Total		145.568	202.157	347.725	-2.328	-1,57	-3.684	-1,79	-6.012	-1,70	-12.419	-7,86	-10.446	-4,91	-22.865	-6,17
NIVEL FORMATIVO																
11	Estudios primarios incompletos	13.103	15.742	28.845	-106	-0,80	-172	-1,08	-278	-0,95	-1.156	-8,11	-337	-2,10	-1.493	-4,92
12	Estudios primarios completos	37.813	46.022	83.835	-18	-0,05	-148	-0,32	-166	-0,20	-209	-0,55	2.311	5,29	2.102	2,57
21	Prog. for. inserción no precisan tit. académica 1ª et. secundaria (+ 300 h)	613	602	1.215	-21	-3,31	-19	-3,06	-40	-3,19	-36	-5,55	-39	-6,08	-75	-5,81
22	1ª et. ed. secundaria sin tit. grad. escolar o equivalente	22.815	26.133	48.948	-420	-1,81	-457	-1,72	-877	-1,76	-2.527	-9,97	-1.733	-6,22	-4.260	-8,01
23	1ª et. ed. secundaria con título graduado escolar o equivalente	23.000	31.841	54.841	-718	-3,03	-640	-1,97	-1.358	-2,42	-4.024	-14,89	-3.959	-11,06	-7.983	-12,71
31	Prog. form. inserción laboral precisan titu. secundaria 1ª et. (+ 300 horas)	146	158	304	-10	-6,41	-6	-3,66	-16	-5,00	-5	-3,31	6	3,95	1	0,33
32	Enseñanzas bachillerato	15.985	23.787	39.772	-285	-1,75	-465	-1,92	-750	-1,85	-1.309	-7,57	-1.793	-7,01	-3.102	-7,24
33	Gº medio f.p. específica, artes plásticas y diseño y deportivas	6.821	13.672	20.493	-281	-3,96	-495	-3,49	-776	-3,65	-618	-8,31	-1.070	-7,26	-1.688	-7,61
34	Gº medio música y danza	42	68	110	2	5,00	3	4,62	5	4,76	8	23,53	-1	-1,45	7	6,80
41	Prog. for. inserción laboral precisan tit. secundaria 2ª et. (+ 300 horas)	56	64	120	-2	-3,45	1	1,59	-1	-0,83	-9	-13,85	5	8,47	-4	-3,23
51	Gº superior f.p. específica y equivalente, artes plásticas y diseño y deportivas	7.207	11.587	18.794	-78	-1,07	-388	-3,24	-466	-2,42	-178	-2,41	-684	-5,57	-862	-4,39
52	Tit. propios universidades y otras enseñ. precisan tit. bachiller (2 y + años)	41	52	93	-3	-6,82	0	0,00	-3	-3,13	-7	-14,58	-11	-17,46	-18	-16,22
53	Prog. form. inserción laboral precisan f.p. Gº superior (+ 300 horas)	26	35	61	-5	-16,13	8	29,63	3	5,17	5	23,81	6	20,69	11	22,00
54	Diplomados o equivalente	3.221	7.336	10.557	-85	-2,57	-260	-3,42	-345	-3,16	-603	-15,77	-904	-10,97	-1.507	-12,49
55	Licenciados o equivalente	9.541	16.469	26.010	-164	-1,69	-372	-2,21	-536	-2,02	-1.291	-11,92	-1.902	-10,35	-3.193	-10,93
56	Estud. oficial. especialización profesional	111	227	338	-1	-0,89	-9	-3,81	-10	-2,87	-9	-7,50	-52	-18,64	-61	-15,29
61	Doctorado universitario	322	433	755	-1	-0,31	-23	-5,04	-24	-3,08	-20	-5,85	-61	-12,35	-81	-9,69
50	Postgraduados	3.011	5.235	8.246	-81	-2,62	-188	-3,47	-269	-3,16	185	6,55	213	4,24	398	5,07
80	Sin estudios	1.694	2.694	4.388	-51	-2,92	-54	-1,97	-105	-2,34	-616	-26,67	-440	-14,04	-1.056	-19,40

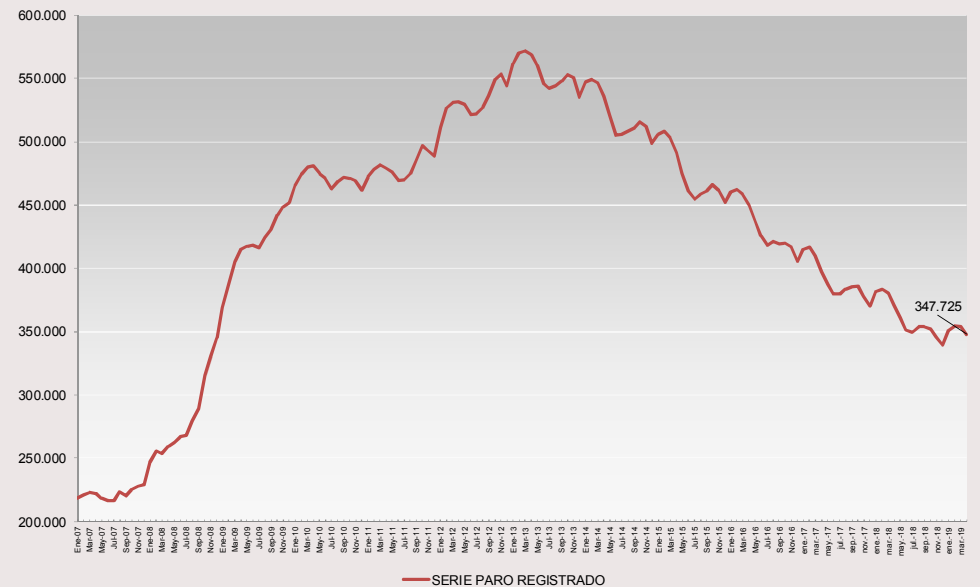
PARO REGISTRADO COMUNIDAD DE MADRID		DATOS ABRIL 2.019			VARIACION INTERMENSUAL						VARIACION INTERANUAL					
		SEXO			HOMBRES		MUJERES		TOTAL		HOMBRES		MUJERES		TOTAL	
		Hombre	Mujer	Total	V.A.	%	V.A.	%	V.A.	%	V.A.	%	V.A.	%	V.A.	%
GRUPOS PROFESIONALES																
0	Ocupaciones militares	61	16	77	0	0,00	-2	-11,11	-2	-2,53	8	15,09	-2	-11,11	6	8,45
1	Directores y gerentes	4.237	2.025	6.262	3	0,07	7	0,35	10	0,16	-149	-3,40	-152	-6,98	-301	-4,59
2	Técnicos y profesionales científicos e intelectuales	16.847	24.905	41.752	-294	-1,72	-589	-2,31	-883	-2,07	-1.510	-8,23	-1.809	-6,77	-3.319	-7,36
3	Técnicos; profesionales de apoyo	16.037	14.946	30.983	-208	-1,28	-332	-2,17	-540	-1,71	-972	-5,71	-992	-6,22	-1.964	-5,96
4	Empleados contables, administrativos y otros de oficina	10.570	41.000	51.570	-415	-3,78	-716	-1,72	-1.131	-2,15	-835	-7,32	-2.371	-5,47	-3.206	-5,85
5	Trabaj. servic. restauración, personales, protección y vendedores	24.094	59.472	83.566	-682	-2,75	-1.324	-2,18	-2.006	-2,34	-1.134	-4,50	-2.414	-3,90	-3.548	-4,07
6	Trabaj. cualific. sector agrícola, ganadero, forestal y pesquero	3.054	1.021	4.075	-21	-0,68	-2	-0,20	-23	-0,56	-268	-8,07	-27	-2,58	-295	-6,75
7	Artesanos y trabaj. cualific. industria manufacturera y construcción (no operadores)	30.973	2.633	33.606	-224	-0,72	-10	-0,38	-234	-0,69	-4.888	-13,63	-213	-7,48	-5.101	-13,18
8	Operadores de instalaciones y maquinaria, y montadores	11.620	3.044	14.664	-113	-0,96	-13	-0,43	-126	-0,85	-683	-5,55	19	0,63	-664	-4,33
9	Ocupaciones elementales	28.075	53.095	81.170	-374	-1,31	-703	-1,31	-1.077	-1,31	-1.988	-6,61	-2.485	-4,47	-4.473	-5,22
SECTORES Y SECCIONES DE ACTIVIDAD																
A	Agricultura, ganadería, silvicultura y pesca	1.829	1.100	2.929	-82	-4,29	-23	-2,05	-105	-3,46	-291	-13,73	-132	-10,71	-423	-12,62
	Agricultura	1.829	1.100	2.929	-82	-4,29	-23	-2,05	-105	-3,46	-291	-13,73	-132	-10,71	-423	-12,62
B	Industrias extractivas	127	152	279	-5	-3,79	-5	-3,18	-10	-3,46	-51	-28,65	-30	-16,48	-81	-22,50
C	Industria manufacturera	9.647	9.360	19.007	29	0,30	4	0,04	33	0,17	-899	-8,52	-597	-6,00	-1.496	-7,30
D	Suministro de energía eléctrica, gas, vapor y aire	86	76	162	-6	-6,52	2	2,70	-4	-2,41	-6	-6,52	-10	-11,63	-16	-8,99
E	Suministro de agua, actividades de saneamiento, ge	1.313	909	2.222	-36	-2,67	-11	-1,20	-47	-2,07	-208	-13,68	-194	-17,59	-402	-15,32
	Industria	11.173	10.497	21.670	-18	-0,16	-10	-0,10	-28	-0,13	-1.164	-9,44	-831	-7,34	-1.995	-8,43
F	Construcción	23.159	4.756	27.915	-16	-0,07	-29	-0,61	-45	-0,16	-3.313	-12,52	-421	-8,13	-3.734	-11,80
	Construcción	23.159	4.756	27.915	-16	-0,07	-29	-0,61	-45	-0,16	-3.313	-12,52	-421	-8,13	-3.734	-11,80
G	Comercio al por mayor y al por menor; reparación d	18.353	29.378	47.731	-290	-1,56	-685	-2,28	-975	-2,00	-1.434	-7,25	-1.783	-5,72	-3.217	-6,31
H	Transporte y almacenamiento	8.353	4.536	12.889	-342	-3,93	-341	-6,99	-683	-5,03	-369	-4,23	-353	-7,22	-722	-5,30
I	Hostelería	11.433	19.667	31.100	-446	-3,75	-422	-2,10	-868	-2,72	-983	-7,92	-1.070	-5,16	-2.053	-6,19
J	Información y comunicaciones	5.670	6.102	11.772	-97	-1,68	-199	-3,16	-296	-2,45	-563	-9,03	-587	-8,78	-1.150	-8,90
K	Actividades financieras y de seguros	1.910	2.766	4.676	6	0,32	-9	-0,32	-3	-0,06	-128	-6,28	-130	-4,49	-258	-5,23
L	Actividades inmobiliarias	1.075	1.672	2.747	21	1,99	1	0,06	22	0,81	-4	-0,37	18	1,09	14	0,51
M	Actividades profesionales, científicas y técnicas	14.677	24.883	39.560	-135	-0,91	-478	-1,88	-613	-1,53	-1.541	-9,50	-2.371	-8,70	-3.912	-9,00
N	Actividades administrativas y servicios auxiliares	22.412	35.574	57.986	-943	-4,04	-855	-2,35	-1.798	-3,01	-1.559	-6,50	-1.112	-3,03	-2.671	-4,40
O	Administración Pública y defensa; Seguridad Social	4.143	7.086	11.229	197	4,99	25	0,35	222	2,02	-33	-0,79	-37	-0,52	-70	-0,62
P	Educación	2.508	7.307	9.815	34	1,37	64	0,88	98	1,01	-148	-5,57	-285	-3,75	-433	-4,23
Q	Actividades sanitarias y de servicios sociales	2.614	12.832	15.446	-110	-4,04	-446	-3,36	-556	-3,47	-144	-5,22	-675	-5,00	-819	-5,04
S	Otros servicios	3.059	3.567	6.626	-184	-5,67	-76	-2,09	-260	-3,78	-155	-4,82	-217	-5,73	-372	-5,32
R	Actividades artísticas, recreativas y de entrenimi	3.022	7.296	10.318	2	0,07	-162	-2,17	-160	-1,53	-76	-2,45	-145	-1,95	-221	-2,10
T	Actividades de los hogares como empleadores de per	1.563	7.454	9.017	-33	-2,07	26	0,35	-7	-0,08	-179	-10,28	-17	-0,23	-196	-2,13
U	Actividades de organizaciones y organismos extrate	62	127	189	2	3,33	-6	-4,51	-4	-2,07	-8	-11,43	14	12,39	6	3,28
	Servicios	100.854	170.247	271.101	-2.318	-2,25	-3.563	-2,05	-5.881	-2,12	-7.324	-6,77	-8.750	-4,89	-16.074	-5,60
X	Sin empleo anterior	8.553	15.557	24.110	106	1,25	-59	-0,38	47	0,20	-327	-3,68	-312	-1,97	-639	-2,58
	Colectivo sin empleo anterior	8.553	15.557	24.110	106	1,25	-59	-0,38	47	0,20	-327	-3,68	-312	-1,97	-639	-2,58

PARO REGISTRADO COMUNIDAD DE MADRID		DATOS ABRIL 2.019			VARIACION INTERMENSUAL						VARIACION INTERANUAL					
		SEXO			HOMBRES		MUJERES		TOTAL		HOMBRES		MUJERES		TOTAL	
		Hombre	Mujer	Total	V.A.	%	V.A.	%	V.A.	%	V.A.	%	V.A.	%	V.A.	%
NACIONALIDAD																
0	Española	119.182	170.709	289.891	-2.181	-1,80	-3.081	-1,77	-5.262	-1,78	-9.782	-7,59	-9.779	-5,42	-19.561	-6,32
1	Comunitaria	10.559	11.943	22.502	21	0,20	-267	-2,19	-246	-1,08	-729	-6,46	-501	-4,03	-1.230	-5,18
2	Extracomunitaria	15.827	19.505	35.332	-168	-1,05	-336	-1,69	-504	-1,41	-1.908	-10,76	-166	-0,84	-2.074	-5,54
TIEMPO EN DESEMPLEO																
P.L.D	<3 MESES	52.658	57.361	110.019	-3.476	-6,19	-4.654	-7,50	-8.130	-6,88	-1.025	-1,91	840	1,49	-185	-0,17
	3-6 MESES	22.265	26.744	49.009	289	1,32	494	1,88	783	1,62	-1.684	-7,03	-1.335	-4,75	-3.019	-5,80
	6-12 MESES	22.294	31.920	54.214	1.231	5,84	1.306	4,27	2.537	4,91	-2.433	-9,84	-2.465	-7,17	-4.898	-8,29
	1-2 AÑOS	19.073	31.185	50.258	32	0,17	-79	-0,25	-47	-0,09	-1.735	-8,34	-1.356	-4,17	-3.091	-5,79
	2-3 AÑOS	7.689	14.850	22.539	-196	-2,49	-273	-1,81	-469	-2,04	-1.787	-18,86	-1.584	-9,64	-3.371	-13,01
	3-4 AÑOS	4.906	9.320	14.226	-65	-1,31	-120	-1,27	-185	-1,28	-888	-15,33	-1.428	-13,29	-2.316	-14,00
	> 4 AÑOS	16.683	30.777	47.460	-143	-0,85	-358	-1,15	-501	-1,04	-2.867	-14,66	-3.118	-9,20	-5.985	-11,20
	Subtotal Paro Larga Duración		48.351	86.132	134.483	-372	-0,76	-830	-0,95	-1.202	-0,89	-7.277	-13,08	-7.486	-8,00	-14.763
TOTAL		145.568	202.157	347.725	-2.328	-1,57	-3.684	-1,79	-6.012	-1,70	-12.419	-7,86	-10.446	-4,91	-22.865	-6,17

PARO REGISTRADO POR SEXO Y EDAD - COMUNIDAD DE MADRID -



SERIE PARO REGISTRADO COMUNIDAD DE MADRID



Resumen Mensual Paro y Contratos Registrados, Madrid y España

PARO REGISTRADO			Datos	Variación intermensual		Variación interanual		
			abril-19	Diferencia	%	Diferencia	%	
COMUNIDAD DE MADRID	Total	Ambos Sexos	347.725	-6.012	-1,70%	-22.865	-6,17%	
		Hombres	145.568	-2.328	-1,57%	-12.419	-7,86%	
		Mujeres	202.157	-3.684	-1,79%	-10.446	-4,91%	
	Edad	Menores de 25		26.963	-1.140	-4,06%	-1.440	-5,07%
			Hombres	14.123	-626	-4,24%	-553	-3,77%
			Mujeres	12.840	-514	-3,85%	-887	-6,46%
		Menores de 30		55.423	-2.268	-3,93%	-3.702	-6,26%
			Hombres	27.019	-1.124	-3,99%	-1.275	-4,51%
			Mujeres	28.404	-1.144	-3,87%	-2.427	-7,87%
	Sector	Agricultura	2.929	-105	-3,46%	-423	-12,62%	
		Industria	21.670	-28	-0,13%	-1.995	-8,43%	
		Construcción	27.915	-45	-0,16%	-3.734	-11,80%	
		Servicios	271.101	-5.881	-2,12%	-16.074	-5,60%	
		S/E Anterior	24.110	47	0,20%	-639	-2,58%	
Nacionalidad	Españoles	289.891	-5.262	-1,78%	-19.561	-6,32%		
	Extranjeros:	57.834	-750	-1,28%	-3.304	-5,40%		
	Comunitarios	22.502	-246	-1,08%	-1.230	-5,18%		
	No Comunitario	35.332	-504	-1,41%	-2.074	-5,54%		
ESPAÑA	Total	AMBOS SEXOS	3.163.566	-91.518	-2,81%	-172.302	-5,17%	
		Hombres	1.298.708	-40.189	-3,00%	-100.252	-7,17%	
		Mujeres	1.864.858	-51.329	-2,68%	-72.050	-3,72%	
	Edad	Menores de 25		251.546	-15.192	-5,70%	-15.353	-5,75%
			Hombres	127.960	-7.959	-5,86%	-7.913	-5,82%
			Mujeres	123.586	-7.233	-5,53%	-7.440	-5,68%
	Nacionalidad	Españoles	2.776.013	-76.388	-2,68%	-156.365	-5,33%	
		Extranjeros:	387.553	-15.130	-3,76%	-15.937	-3,95%	
		Comunitarios	135.993	-5.815	-4,10%	-4.828	-3,43%	
		No Comunitario	251.560	-9.315	-3,57%	-11.109	-4,23%	
CONTRATOS REGISTRADOS			Datos	Variación intermensual		Variación interanual		
			abril-19	Diferencia	%	Diferencia	%	
COM. DE MADRID	Tipología de contrato	Indefinidos	38.462	-2.136	-5,26%	-2.851	-6,90%	
		Temporales	179.157	2.055	1,16%	6.017	3,48%	
		Total contratos	217.619	-81	-0,04%	3.166	1,48%	
		Indefinidos/Totales	17,67%	-0,97		-1,59		
	% indefinidos sobre total	Agricultura	6,05%	1,35		-2,26		
		Industria	15,84%	-1,08		-2,03		
		Construcción	18,69%	0,20		3,28		
		Servicios	17,79%	-1,05		-1,91		
ESPAÑA	Tipología de contrato	Indefinidos	174.980	-4.841	-2,69%	-14.691	-7,75%	
		Temporales	1.590.205	60.178	3,93%	7.319	0,46%	
		Total contratos	1.765.185	55.337	3,24%	-7.372	-0,42%	
		Indefinidos/Totales	9,91%	-0,60		-0,79		

SERIE PARO REGISTRADO - COMUNIDAD DE MADRID -

Mes	2.005	2.006	2.007	2.008	2.009	2.010	2.011	2.012	2.013	2.014	2.015	2.016	2.017	2.018	2.019
ENERO	235.260	225.259	218.201	246.797	369.256	465.452	472.468	511.465	561.919	547.353	506.037	460.330	415.034	381.732	350.606
FEBRERO	233.111	225.214	220.752	255.339	387.545	474.356	478.170	526.374	570.039	549.514	508.448	462.540	416.707	383.463	354.212
MARZO	234.722	223.860	222.811	253.924	405.673	480.022	482.025	530.875	571.751	546.879	503.441	458.434	409.826	380.051	353.737
ABRIL	233.518	220.235	222.172	259.611	415.142	481.244	479.070	531.317	569.030	535.914	491.281	450.003	397.451	370.590	347.725
MAYO	222.420	215.748	218.126	262.660	417.273	474.661	475.876	529.740	560.560	520.863	475.184	437.366	387.543	360.760	
JUNIO	221.890	206.759	216.651	266.936	418.284	470.913	469.511	521.246	545.844	505.428	461.094	425.540	379.808	351.047	
JULIO	224.153	212.432	216.289	268.135	416.264	462.720	469.957	522.421	542.400	505.978	454.661	418.405	379.442	349.703	
AGOSTO	227.684	217.021	223.083	279.234	424.759	468.609	474.997	527.261	543.905	508.153	458.696	421.564	383.307	354.113	
SEPTIEMBRE	221.671	213.081	220.372	288.972	430.784	471.643	485.206	536.457	547.701	510.581	460.986	419.532	385.461	353.903	
OCTUBRE	221.285	213.581	225.543	315.159	441.858	471.388	497.025	549.354	552.758	516.048	466.314	420.305	385.770	351.797	
NOVIEMBRE	220.227	212.754	227.629	330.439	448.224	469.079	493.012	553.762	550.269	512.177	461.636	416.659	377.579	345.876	
ENERO	216.066	211.558	229.150	345.333	451.929	461.928	488.709	544.484	535.563	498.649	452.352	405.367	369.966	339.298	

VARIACIONES INTERMENSUALES ABSOLUTAS

MES	2.005	2.006	2.007	2.008	2.009	2.010	2.011	2.012	2.013	2.014	2.015	2.016	2.017	2.018	2.019
ENERO	5.446	9.193	6.643	17.647	23.923	13.523	10.540	22.756	17.435	11.790	7.388	7.978	9.667	11.766	11.308
FEBRERO	-2.149	-45	2.551	8.542	18.289	8.904	5.702	14.909	8.120	2.161	2.411	2.210	1.673	1.731	3.606
MARZO	1.611	-1.354	2.059	-1.415	18.128	3,55	3.855	4.501	1.712	-2.635	-5.007	-4.106	-6.881	-3.412	-475
ABRIL	-1.204	-3.625	-639	5.687	9.469	1.222	-2.955	442	-2.721	-10.965	-12.160	-8.431	-12.375	-9.461	-6.012
MAYO	-11.098	-4.487	-4.046	3.049	2.131	-6.583	-3.194	-1.577	-8.470	-15.051	-16.097	-12.637	-9.908	-9.830	
JUNIO	-530	-8.989	-1.475	4.276	1.011	-3.748	-6.365	-8.494	-14.716	-15.435	-14.090	-11.826	-7.735	-9.713	
JULIO	2.263	5.673	-362	1.199	-2.020	-8.193	446	1.175	-3.444	550	-6.433	-7.135	-366	-1.344	
AGOSTO	3.531	4.589	6.794	11.099	8.495	5.889	5.040	4.840	1.505	2.175	4.035	3.159	3.865	4.410	
SEPTIEMBRE	-6.013	-3.940	-2.711	9.738	6.025	3.034	10.209	9.196	3.796	2.428	2.290	-2.032	2.154	-210	
OCTUBRE	-386	500	5.171	26.187	11.074	-255	11.819	12.897	5.057	5.467	5.328	773	309	-2.106	
NOVIEMBRE	-1.058	-827	2.086	15.280	6.366	-2.309	-4.013	4.408	-2.489	-3.871	-4.678	-3.646	-8.191	-5.921	
ENERO	-4.161	-1.196	1.521	14.894	3.705	-7.151	-4.303	-9.278	-14.706	-13.528	-9.284	-11.292	-7.613	-6.578	

VARIACIONES INTERMENSUALES RELATIVAS

MES	2.005	2.006	2.007	2.008	2.009	2.010	2.011	2.012	2.013	2.014	2.015	2.016	2.017	2.018	2.019
ENERO	2,37	4,25	3,14	7,70	6,93	2,99	2,28	4,66	3,20	2,20	1,48	1,76	2,38	3,18	3,33
FEBRERO	-0,91	-0,02	1,17	3,46	4,95	1,91	1,21	2,91	1,45	0,39	0,48	0,48	0,40	0,45	1,03
MARZO	0,69	-0,60	0,93	-0,55	4,68	1,19	0,81	0,86	0,30	-0,48	-0,98	-0,89	-1,65	-0,89	-0,13
ABRIL	-0,51	-1,62	-0,29	2,24	2,33	0,25	-0,61	0,08	-0,48	-2,01	-2,42	-1,84	-3,02	-2,49	-1,70
MAYO	-4,75	-2,04	-1,82	1,17	0,51	-1,37	-0,67	-0,30	-1,49	-2,81	-3,28	-2,81	-2,49	-2,65	
JUNIO	-0,24	-4,17	-0,68	1,63	0,24	-0,79	-1,34	-1,60	-2,63	-2,96	-2,97	-2,70	-2,00	-2,69	
JULIO	1,02	2,74	-0,17	0,45	-0,48	-1,74	0,09	0,23	-0,63	0,11	-1,40	-1,68	-0,10	-0,38	
AGOSTO	1,58	2,16	3,14	4,14	2,04	1,27	1,07	0,93	0,28	0,43	0,89	0,76	1,02	1,26	
SEPTIEMBRE	-2,64	-1,82	-1,22	3,49	1,42	0,65	2,15	1,74	0,70	0,48	0,50	-0,48	0,56	-0,06	
OCTUBRE	-0,17	0,23	2,35	9,06	2,57	-0,05	2,44	2,40	0,92	1,07	1,16	0,18	0,08	-0,60	
NOVIEMBRE	-0,48	-0,39	0,92	4,85	1,44	-0,49	-0,81	0,80	-0,45	-0,75	-1,00	-0,87	-2,12	-1,68	
ENERO	-1,89	-0,56	0,67	4,51	0,83	-1,52	-0,87	-1,68	-2,67	-2,64	-2,01	-2,71	-2,02	-1,90	

VARIACIONES INTERANUALES ABSOLUTAS

MES	2.005	2.006	2.007	2.008	2.009	2.010	2.011	2.012	2.013	2.014	2.015	2.016	2.017	2.018	2.019
ENERO	-24.683	-10.001	-7.058	28.596	122.459	96.196	7.016	38.997	50.454	-14.566	-41.316	-45.707	-45.296	-33.302	-31.126
FEBRERO	-28.769	-7.897	-4.462	34.587	132.206	86.811	3.814	48.204	43.665	-20.525	-41.066	-45.908	-45.833	-33.244	-29.251
MARZO	-23.409	-10.862	-1.049	31.113	151.749	74.349	2.003	48.850	40.876	-24.872	-43.438	-45.007	-48.608	-29.775	-26.314
ABRIL	-27.278	-13.283	1.937	37.439	155.531	66.102	-2.174	52.247	37.713	-33.116	-44.633	-41.278	-52.552	-26.861	-22.865
MAYO	-30.779	-6.672	2.378	44.534	154.613	57.388	1.215	53.864	30.820	-39.697	-45.679	-37.818	-49.823	-26.783	
JUNIO	-23.937	-15.131	9.892	50.285	151.348	52.629	-1.402	51.735	24.598	-40.416	-44.334	-35.554	-45.732	-28.761	
JULIO	-16.646	-11.721	3.857	51.846	148.129	46.456	7.237	52.464	19.979	-36.422	-51.317	-36.256	-38.963	-29.739	
AGOSTO	-15.872	-10.663	6.062	56.151	145.525	43.850	6.388	52.264	16.644	-35.752	-49.457	-37.132	-38.257	-29.194	
SEPTIEMBRE	-19.664	-8.590	7.291	68.600	141.812	40.859	13.563	51.251	11.244	-37.120	-49.595	-41.454	-34.071	-31.558	
OCTUBRE	-20.896	-7.704	11.962	89.616	126.699	29.530	25.637	52.329	3.404	-36.710	-49.734	-46.009	-34.535	-33.973	
NOVIEMBRE	-18.989	-7.473	14.875	102.810	117.785	20.855	23.933	60.750	-3.493	-38.092	-50.541	-44.977	-39.080	-31.703	
ENERO	-13.748	-4.508	17.592	116.183	106.596	9.999	26.781	55.775	-8.921	-36.914	-46.297	-46.985	-35.401	-30.668	

VARIACIONES INTERANUALES RELATIVAS

MES	2.005	2.006	2.007	2.008	2.009	2.010	2.011	2.012	2.013	2.014	2.015	2.016	2.017	2.018	2.019
ENERO	-9,50	-4,25	-3,13	13,11	49,62	26,05	1,51	8,25	9,86	-2,59	-7,55	-9,03	-9,84	-8,02	-8,15
FEBRERO	-10,99	-3,39	-1,98	15,67	51,78	22,40	0,80	10,08	8,30	-3,60	-7,47	-9,03	-9,91	-7,98	-7,63
MARZO	-9,07	-4,63	-0,47	13,96	59,76	18,33	0,42	10,13	7,70	-4,35	-7,94	-8,94	-10,60	-7,27	-6,92
ABRIL	-10,46	-5,69	0,88	16,85	59,91	15,92	-0,45	10,91	7,10	-5,82	-8,33	-8,40	-11,68	-6,76	-6,17
MAYO	-12,16	-3,00	1,10	20,42	58,86	13,75	0,26	11,32	5,82	-7,08	-8,77	-7,96	-11,39	-6,91	
JUNIO	-9,74	-6,82	4,78	23,21	56,70	12,58	-0,30	11,02	4,72	-7,40	-8,77	-7,71	-10,75	-7,57	
JULIO	-6,91	-5,23	1,82	23,97	55,24	11,16	1,56	11,16	3,82	-6,71	-10,14	-7,97	-9,31	-7,84	
AGOSTO	-6,52	-4,68	2,79	25,17	52,12	10,32	1,36	11,00	3,16	-6,57	-9,73	-8,10	-9,08	-7,62	
SEPTIEMBRE	-8,15	-3,88	3,42	31,13	49,07	9,48	2,88	10,56	2,10	-6,78	-9,71	-8,99	-8,12	-8,19	
OCTUBRE	-8,63	-3,48	5,60	39,73	40,20	6,68	5,44	10,53	0,62	-6,64	-9,64	-9,87	-8,22	-8,81	
NOVIEMBRE	-7,94	-3,39	6,99	45,17	35,65	4,65	5,10	12,32	-0,63	-6,92	-9,87	-9,74	-9,38	-8,40	
ENERO	-5,98	-2,09	8,32	50,70	30,87	2,21	5,80	11,41	-1,64	-6,89	-9,28	-10,39	-8,73	-8,29	

ESPAÑA SERIE PARO REGISTRADO -

MES	2.009	2.010	2.011	2.012	2.013	2.014	2.015	2.016	2.017	2.018	2.019
ENERO	3.327.801	4.048.493	4.231.003	4.599.829	4.980.778	4.814.435	4.525.691	4.150.755	3.760.231	3.476.528	3.285.761
FEBRERO	3.481.859	4.130.625	4.299.263	4.712.098	5.040.222	4.812.486	4.512.153	4.152.986	3.750.876	3.470.248	3.289.040
MARZO	3.605.402	4.166.613	4.333.669	4.750.867	5.035.243	4.795.866	4.451.939	4.094.770	3.702.317	3.422.551	3.255.084
ABRIL	3.644.880	4.142.425	4.269.360	4.744.235	4.989.193	4.684.301	4.333.016	4.011.171	3.573.036	3.335.868	3.163.566
MAYO	3.620.139	4.066.202	4.189.659	4.714.122	4.890.928	4.572.385	4.215.031	3.891.403	3.461.128	3.252.130	
JUNIO	3.564.889	3.982.368	4.121.801	4.615.269	4.763.680	4.449.701	4.120.304	3.767.054	3.362.811	3.162.162	
JULIO	3.544.095	3.908.578	4.079.742	4.587.455	4.698.814	4.419.860	4.046.276	3.683.061	3.335.924	3.135.021	
AGOSTO	3.629.080	3.969.661	4.130.927	4.625.634	4.698.783	4.427.930	4.067.955	3.697.496	3.382.324	3.182.068	
SEPTIEMBR	3.709.447	4.017.763	4.226.744	4.705.279	4.724.355	4.447.650	4.094.042	3.720.297	3.410.182	3.202.509	
OCTUBRE	3.808.353	4.085.976	4.360.926	4.833.521	4.811.383	4.526.804	4.176.369	3.764.982	3.467.026	3.254.703	
NOVIEMBRE	3.868.946	4.110.294	4.420.462	4.907.817	4.808.908	4.512.116	4.149.298	3.789.823	3.474.281	3.252.867	
DICIEMBRE	3.923.603	4.100.073	4.422.359	4.848.723	4.701.338	4.447.711	4.093.508	3.702.974	3.412.781	3.202.297	

VARIACIONES

MES	2.009	2.010	2.011	2.012	2.013	2.014	2.015	2.016	2.017	2.018	2.019
ENERO	198.838	124.890	130.930	177.470	132.055	113.097	77.980	57.247	57.257	63.747	83.464
FEBRERO	154.058	82.132	68.260	112.269	59.444	-1.949	-13.538	2.231	-9.355	-6.280	3.279
MARZO	123.543	24.20	34.406	38.769	-4.979	-16.620	-60.214	-58.216	-48.559	-47.697	-33.956
ABRIL	39.478	-24.188	-64.309	-6.632	-46.050	-111.565	-118.923	-83.599	-129.281	-86.683	-91.518
MAYO	-24.741	-76.223	-79.701	-30.113	-98.265	-111.916	-117.985	-119.768	-111.908	-83.738	
JUNIO	-55.250	-83.834	-67.858	-98.853	-127.248	-122.684	-94.727	-124.349	-98.317	-89.968	
JULIO	-20.794	-73.790	-42.059	-27.814	-64.866	-29.841	-74.028	-83.993	-26.887	-27.141	
AGOSTO	84.985	61.083	51.185	38.179	-31	8.070	21.679	14.435	46.400	47.047	
SEPTIEMBR	80.367	48.102	95.817	79.645	25.572	19.720	26.087	22.801	27.858	20.441	
OCTUBRE	98.906	68.213	134.182	128.242	87.028	79.154	82.327	44.685	56.844	52.194	
NOVIEMBRE	60.593	24.318	59.536	74.296	-2.475	-14.688	-27.071	24.841	7.255	-1.836	
DICIEMBRE	54.657	-10.221	1.897	-59.094	-107.570	-64.405	-55.790	-86.849	-61.500	-50.570	

VARIACIONES

MES	2.009	2.010	2.011	2.012	2.013	2.014	2.015	2.016	2.017	2.018	2.019
ENERO	6,35	3,18	3,19	4,01	2,72	2,41	1,75	1,40	1,55	1,87	2,61
FEBRERO	4,63	2,03	1,61	2,44	1,19	-0,04	-0,30	0,05	-0,25	-0,18	0,10
MARZO	3,55	0,87	0,80	0,82	-0,10	-0,35	-1,33	-1,40	-1,29	-1,37	-1,03
ABRIL	1,09	-0,58	-1,48	-0,14	-0,91	-2,33	-2,67	-2,04	-3,49	-2,53	-2,81
MAYO	-0,68	-1,84	-1,87	-0,63	-1,97	-2,39	-2,72	-2,99	-3,13	-2,51	
JUNIO	-1,53	-2,06	-1,62	-2,10	-2,60	-2,68	-2,25	-3,20	-2,84	-2,77	
JULIO	-0,58	-1,85	-1,02	-0,60	-1,36	-0,67	-1,80	-2,23	-0,80	-0,86	
AGOSTO	2,40	1,56	1,25	0,83	0,00	0,18	0,54	0,39	1,39	1,50	
SEPTIEMBR	2,21	1,21	2,32	1,72	0,54	0,45	0,64	0,62	0,82	0,64	
OCTUBRE	2,67	1,70	3,17	2,73	1,84	1,78	2,01	1,20	1,67	1,63	
NOVIEMBRE	1,59	0,60	1,37	1,54	-0,05	-0,32	-0,65	0,66	0,21	-0,06	
DICIEMBRE	1,41	-0,25	0,04	-1,20	-2,24	-1,43	-1,34	-2,29	-1,77	-1,55	

VARIACIONES INTERANUALES

MES	2.009	2.010	2.011	2.012	2.013	2.014	2.015	2.016	2.017	2.018	2.019
ENERO	1.065.876	720.692	182.510	368.826	380.949	-166.343	-288.744	-374.936	-390.524	-283.703	-190.767
FEBRERO	1.166.528	648.766	168.638	412.835	328.124	-227.736	-300.333	-359.167	-402.110	-280.628	-181.208
MARZO	1.304.427	561.211	167.056	417.198	284.376	-239.377	-343.927	-357.169	-392.453	-279.766	-167.467
ABRIL	1.306.363	497.545	126.935	474.875	244.958	-304.892	-351.285	-321.845	-438.135	-237.168	-172.302
MAYO	1.266.564	446.063	123.457	524.463	176.806	-318.543	-357.354	-323.628	-430.275	-208.998	
JUNIO	1.174.465	417.479	139.433	493.468	148.411	-313.979	-329.397	-353.250	-404.243	-200.649	
JULIO	1.117.179	364.483	171.164	507.713	111.359	-278.954	-373.584	-363.215	-347.137	-200.903	
AGOSTO	1.099.079	340.581	161.266	494.707	73.149	-270.853	-359.975	-370.459	-315.172	-200.256	
SEPTIEMBR	1.084.079	308.316	208.981	478.535	19.076	-276.705	-353.608	-373.745	-310.115	-207.673	
OCTUBRE	990.327	277.623	274.950	472.595	-22.138	-284.579	-350.435	-411.387	-297.956	-212.323	
NOVIEMBRE	879.677	241.348	310.168	487.355	-98.909	-296.792	-362.818	-359.475	-315.542	-221.414	
DICIEMBRE	794.640	176.470	322.286	426.364	-147.385	-253.627	-354.203	-390.534	-290.193	-210.484	

VARIACIONES INTERANUALES

MES	2.009	2.010	2.011	2.012	2.013	2.014	2.015	2.016	2.017	2.018	2.019
ENERO	47,12	21,66	4,51	8,72	8,28	-3,34	-6,00	-8,28	-9,41	-7,54	-5,49
FEBRERO	50,38	18,63	4,08	9,60	6,96	-4,52	-6,24	-7,96	-9,68	-7,48	-5,22
MARZO	56,69	15,57	4,01	9,63	5,99	-4,75	-7,17	-8,02	-9,58	-7,56	-4,89
ABRIL	55,86	13,65	3,06	11,12	5,16	-6,11	-7,50	-7,43	-10,92	-6,64	-5,17
MAYO	53,81	12,32	3,04	12,52	3,75	-6,51	-7,82	-7,68	-11,06	-6,04	
JUNIO	49,13	11,71	3,50	11,97	3,22	-6,59	-7,40	-8,57	-10,73	-5,97	
JULIO	46,03	10,28	4,38	12,44	2,43	-5,94	-8,45	-8,98	-9,43	-6,02	
AGOSTO	43,44	9,38	4,06	11,98	1,58	-5,76	-8,13	-9,11	-8,52	-5,92	
SEPTIEMBR	41,29	8,31	5,20	11,32	0,41	-5,86	-7,95	-9,13	-8,34	-6,09	
OCTUBRE	35,14	7,29	6,73	10,84	-0,46	-5,91	-7,74	-9,85	-7,91	-6,12	
NOVIEMBRE	29,43	6,24	7,55	11,02	-2,02	-6,17	-8,04	-8,66	-8,33	-6,37	
DICIEMBRE	25,40	4,50	7,86	9,64	-3,04	-5,39	-7,96	-9,54	-7,84	-6,17	

Informe de paro registrado y contratos de trabajo

Incorpora datos nacionales

Abril 2019

Datos estadísticos de periodicidad mensual de Paro Registrado y Contratos de Trabajo registrados en la Comunidad de Madrid. Incorpora datos nacionales de España. Contiene registros desde 2005 hasta la actualidad.



**Comunidad
de Madrid**