

# Informe de paro registrado y contratos de trabajo

Incorpora datos nacionales

Mayo 2019

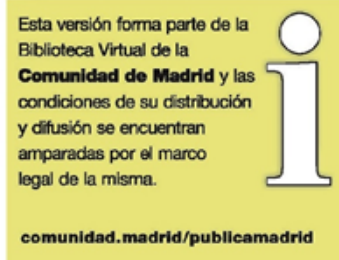


## CONSEJERÍA DE ECONOMÍA, EMPLEO Y HACIENDA

Consejera de Economía, Empleo y Hacienda  
Excm. Sra. Dña. Engracia Hidalgo Tena

Viceconsejero de Hacienda y Empleo  
Ilmo. Sr.D. Miguel Ángel García Martín

Director General del Servicio Público de Empleo  
Ilmo. Sr. D. José María Díaz Zabala



### Elaboración

Subdirección General de Análisis, Planificación y Evaluación

Teresa Fernández Huete

Equipo Técnico del Área de Análisis y Estrategia

Consejería de Economía, Empleo y  
Hacienda © Comunidad de Madrid, 2019

Edita  
Dirección General del Servicio Público de Empleo  
Vía Lusitana, 21. 28025 Madrid. Tel.: 91 580 54 00

Edición: 06/2019

Soporte y formato de edición: publicación en línea en formato pdf

**Publicado en España - Published in Spain**

## Paro Registrado

El paro en la Comunidad de Madrid se sitúa en 341.125

En el mes de Mayo, el paro registrado en la Comunidad de Madrid desciende respecto al año anterior en -19.635 personas, el -5,44%, situándose en 341.125, cifra que respecto al mes anterior representa un descenso del -1,90%, -6.600 parados menos.

En España, el número de parados es de 3.079.491, desciende por tanto, respecto a Mayo de 2.018, en -172.639 personas, el -5,31%, con respecto al pasado Abril supone un descenso de -84.075 parados, el -2,66%.

El paro desciende entre los jóvenes: un -3,64% para los que tienen menos de 25 años y un -3,06% para los menores de 30 años

Desde la perspectiva de sexo, destaca la bajada interanual del paro experimentada en el grupo de hombres, un -6,68%, frente al -4,54% de descenso producido en el grupo de mujeres. En la evolución intermensual, el descenso del paro entre los hombres es del -2,59% y entre las mujeres del -1,40%, con cifras de paro de 141.794 y 199.331 respectivamente.

En el grupo de jóvenes menores de 25 años, el paro baja en la Región un -4,63% respecto al año anterior: un -3,26% entre los hombres y un -6,08% entre las mujeres; la evolución intermensual representa un descenso del -3,64% del paro entre los jóvenes, con una bajada del -4,09% en el grupo de hombres jóvenes, y del -3,15% en el grupo de las mujeres.

En Mayo el paro desciende en todos los sectores económicos

En el caso de jóvenes menores de 30 años la cifra de paro asciende a 53.726, de los cuales 25.982 tienen menos de 25 años. En la evolución intermensual, este colectivo de jóvenes parados ha experimentado un descenso del -3,06% y del -5,13% en la evolución interanual.

Por sectores económicos, respecto al año anterior, el paro baja en todos los sectores: en Industria un -7,20%, en Construcción un -10,49%, en Servicios un -4,92%, en Agricultura un -13,46%, y en el colectivo de "Sin Empleo Anterior" un -2,49%. La evolución intermensual igualmente refleja descensos: un -2,51% en Construcción, un -1,85% en Servicios, un -2,02% en Industria, un -6,45% en Agricultura, y en el colectivo de "Sin empleo Anterior" un -1,02%

## Contratos

El número total de contratos asciende a 228.008

El número de contratos formalizados en la Región en el mes de Mayo fue 228.008, supone un aumento respecto al mes anterior del 4,77%, 10.389 contratos más, si se compara con Mayo del 2.018, representa un descenso del -2,54%.

Los contratos indefinidos bajan un -9,12% en el año

Por tipología de contratos, los indefinidos bajan un -4,71% en el mes y un -9,12% en el año; los temporales aumentan un 6,81% en el mes y descienden un -1,16% respecto al mismo mes del año anterior, con un total de 36.652 contratos indefinidos y 191.356 contratos temporales.

En España, la cifra total de contratos formalizados en el mes de Mayo se sitúa en 2.075.741, implica un crecimiento del 17,59% mensual y del 0,84% anual.

En España, los contratos indefinidos ascienden a 184.161, lo que significa una subida mensual del 5,25% y un descenso anual del -7,96%. Los contratos temporales suben un 18,95% en el mes y un 1,79% respecto al año, situándose en 1.891.580.

La tasa de indefinidos sobre total desciende en el mes -1,60 puntos porcentuales

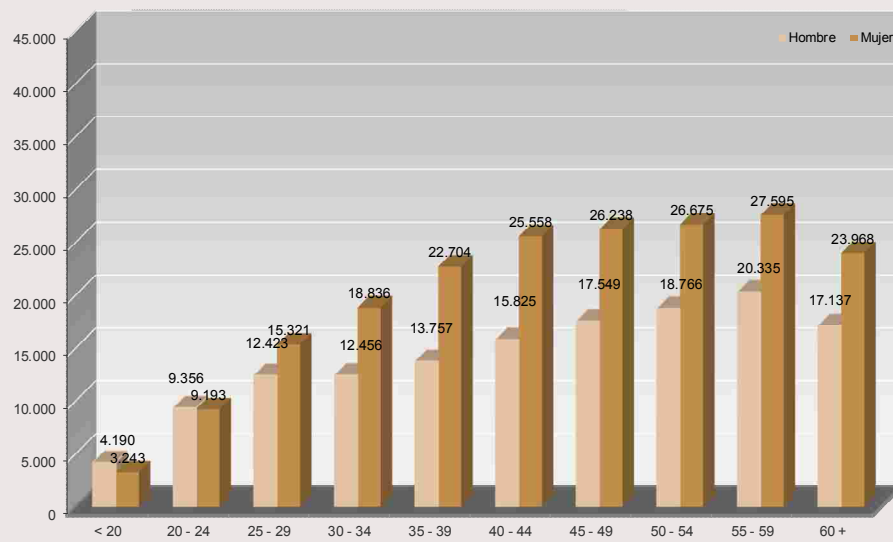
La tasa de contratos indefinidos sobre el total de contratos en la Comunidad de Madrid es del 16,07%, desciende -1,17 puntos porcentuales en el año y -1,60 puntos en el mes. En el caso de España, la tasa se sitúa en el 8,87%, baja -1,04 puntos porcentuales en el mes y -0,85 p.p. respecto al mismo mes del año anterior.

PARO REGISTRADO COMUNIDAD DE MADRID		DATOS MAYO 2.019			VARIACION INTERMENSUAL						VARIACION INTERANUAL					
		SEXO			HOMBRES		MUJERES		TOTAL		HOMBRES		MUJERES		TOTAL	
		Hombre	Mujer	Total	V.A.	%	V.A.	%	V.A.	%	V.A.	%	V.A.	%	V.A.	%
<b>EDAD</b>																
< 25	< 20	4.190	3.243	7.433	-30	-0,71	-92	-2,76	-122	-1,61	52	1,26	-94	-2,82	-42	-0,56
	20 - 24	9.356	9.193	18.549	-547	-5,52	-312	-3,28	-859	-4,43	-509	-5,16	-711	-7,18	-1.220	-6,17
	<b>Subtotal &lt; 25</b>	<b>13.546</b>	<b>12.436</b>	<b>25.982</b>	<b>-577</b>	<b>-4,09</b>	<b>-404</b>	<b>-3,15</b>	<b>-981</b>	<b>-3,64</b>	<b>-457</b>	<b>-3,26</b>	<b>-805</b>	<b>-6,08</b>	<b>-1.262</b>	<b>-4,63</b>
25 - 44	25 - 29	12.423	15.321	27.744	-473	-3,67	-243	-1,56	-716	-2,52	-410	-3,19	-1.231	-7,44	-1.641	-5,58
	30 - 34	12.456	18.836	31.292	-504	-3,89	-445	-2,31	-949	-2,94	-915	-6,84	-1.698	-8,27	-2.613	-7,71
	35 - 39	13.757	22.704	36.461	-436	-3,07	-470	-2,03	-906	-2,42	-1.691	-10,95	-2.286	-9,15	-3.977	-9,83
	40 - 44	15.825	25.558	41.383	-716	-4,33	-530	-2,03	-1.246	-2,92	-1.868	-10,56	-2.450	-8,75	-4.318	-9,45
	<b>Subtotal 25 - 44</b>	<b>54.461</b>	<b>82.419</b>	<b>136.880</b>	<b>-2.129</b>	<b>-3,76</b>	<b>-1.688</b>	<b>-2,01</b>	<b>-3.817</b>	<b>-2,71</b>	<b>-4.884</b>	<b>-8,23</b>	<b>-7.665</b>	<b>-8,51</b>	<b>-12.549</b>	<b>-8,40</b>
> 45	45 - 49	17.549	26.238	43.787	-472	-2,62	-455	-1,70	-927	-2,07	-1.925	-9,88	-1.971	-6,99	-3.896	-8,17
	50 - 54	18.766	26.675	45.441	-336	-1,76	-291	-1,08	-627	-1,36	-1.411	-6,99	-656	-2,40	-2.067	-4,35
	55 - 59	20.335	27.595	47.930	-285	-1,38	-100	-0,36	-385	-0,80	-1.235	-5,73	411	1,51	-824	-1,69
	60 +	17.137	23.968	41.105	25	0,15	112	0,47	137	0,33	-241	-1,39	1.204	5,29	963	2,40
	<b>Subtotal &gt; 45</b>	<b>73.787</b>	<b>104.476</b>	<b>178.263</b>	<b>-1.068</b>	<b>-1,43</b>	<b>-734</b>	<b>-0,70</b>	<b>-1.802</b>	<b>-1,00</b>	<b>-4.812</b>	<b>-6,12</b>	<b>-1.012</b>	<b>-0,96</b>	<b>-5.824</b>	<b>-3,16</b>
<b>Total</b>		<b>141.794</b>	<b>199.331</b>	<b>341.125</b>	<b>-3.774</b>	<b>-2,59</b>	<b>-2.826</b>	<b>-1,40</b>	<b>-6.600</b>	<b>-1,90</b>	<b>-10.153</b>	<b>-6,68</b>	<b>-9.482</b>	<b>-4,54</b>	<b>-19.635</b>	<b>-5,44</b>
<b>NIVEL FORMATIVO</b>																
11	Estudios primarios incompletos	12.681	15.484	28.165	-422	-3,22	-258	-1,64	-680	-2,36	-1.073	-7,80	-360	-2,27	-1.433	-4,84
12	Estudios primarios completos	36.913	45.162	82.075	-900	-2,38	-860	-1,87	-1.760	-2,10	337	0,92	2.118	4,92	2.455	3,08
21	Prog. for. inserción no precisan tit. académica 1ª et. secundaria (+ 300 h)	591	596	1.187	-22	-3,59	-6	-1,00	-28	-2,30	-31	-4,98	-52	-8,02	-83	-6,54
22	1ª et. ed. secundaria sin tit. grad. escolar o equivalente	22.059	25.634	47.693	-756	-3,31	-499	-1,91	-1.255	-2,56	-2.374	-9,72	-1.811	-6,60	-4.185	-8,07
23	1ª et. ed. secundaria con título graduado escolar o equivalente	22.226	31.283	53.509	-774	-3,37	-558	-1,75	-1.332	-2,43	-3.552	-13,78	-3.739	-10,68	-7.291	-11,99
31	Prog. form. inserción laboral precisan titu. secundaria 1ª et. (+ 300 horas)	161	144	305	15	10,27	-14	-8,86	1	0,33	17	11,81	-1	-0,69	16	5,54
32	Enseñanzas bachillerato	15.516	23.255	38.771	-469	-2,93	-532	-2,24	-1.001	-2,52	-1.304	-7,75	-1.788	-7,14	-3.092	-7,39
33	Gº medio f.p. específica, artes plásticas y diseño y deportivas	6.665	13.656	20.321	-156	-2,29	-16	-0,12	-172	-0,84	-375	-5,33	-887	-6,10	-1.262	-5,85
34	Gº medio música y danza	42	59	101	0	0,00	-9	-13,24	-9	-8,18	8	23,53	-9	-13,24	-1	-0,98
41	Prog. for. inserción laboral precisan tit. secundaria 2ª et. (+ 300 horas)	62	63	125	6	10,71	-1	-1,56	5	4,17	-1	-1,59	4	6,78	3	2,46
51	Gº superior f.p. específica y equivalente, artes plásticas y diseño y deportivas	6.989	11.484	18.473	-218	-3,02	-103	-0,89	-321	-1,71	-12	-0,17	-414	-3,48	-426	-2,25
52	Tit. propios universidades y otras enseñ. precisan tit. bachiller (2 y + años)	48	54	102	7	17,07	2	3,85	9	9,68	5	11,63	-6	-10,00	-1	-0,97
53	Prog. form. inserción laboral precisan f.p. Gº superior (+ 300 horas)	28	33	61	2	7,69	-2	-5,71	0	0,00	9	47,37	8	32,00	17	38,64
54	Diplomados o equivalente	3.189	7.282	10.471	-32	-0,99	-54	-0,74	-86	-0,81	-499	-13,53	-828	-10,21	-1.327	-11,25
55	Licenciados o equivalente	9.517	16.449	25.966	-24	-0,25	-20	-0,12	-44	-0,17	-1.056	-9,99	-1.728	-9,51	-2.784	-9,68
56	Estud. oficial. especialización profesional	139	308	447	28	25,23	81	35,68	109	32,25	-31	-18,24	-45	-12,75	-76	-14,53
61	Doctorado universitario	324	434	758	2	0,62	1	0,23	3	0,40	-7	-2,11	-35	-7,46	-42	-5,25
50	Postgraduados	2.995	5.337	8.332	-16	-0,53	102	1,95	86	1,04	304	11,30	499	10,31	803	10,67
80	Sin estudios	1.648	2.614	4.262	-46	-2,72	-80	-2,97	-126	-2,87	-519	-23,95	-408	-13,50	-927	-17,86

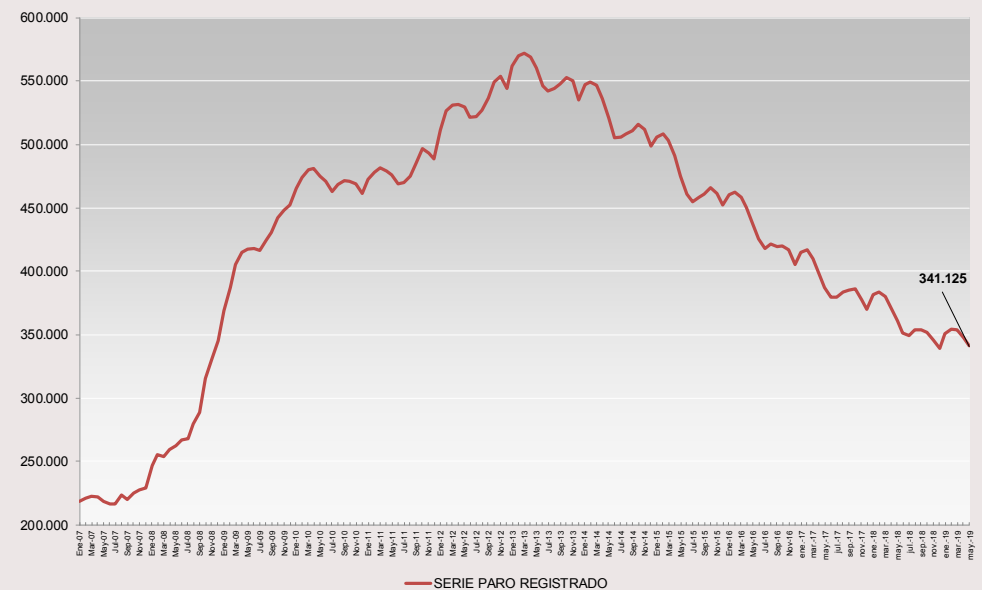
PARO REGISTRADO COMUNIDAD DE MADRID		DATOS MAYO 2.019			VARIACION INTERMENSUAL						VARIACION INTERANUAL					
		SEXO			HOMBRES		MUJERES		TOTAL		HOMBRES		MUJERES		TOTAL	
		Hombre	Mujer	Total	V.A.	%	V.A.	%	V.A.	%	V.A.	%	V.A.	%	V.A.	%
<b>GRUPOS PROFESIONALES</b>																
0	Ocupaciones militares	60	19	79	-1	-1,64	3	18,75	2	2,60	-2	-3,23	0	0,00	-2	-2,47
1	Directores y gerentes	4.194	2.006	6.200	-43	-1,01	-19	-0,94	-62	-0,99	-110	-2,56	-126	-5,91	-236	-3,67
2	Técnicos y profesionales científicos e intelectuales	16.928	25.060	41.988	81	0,48	155	0,62	236	0,57	-959	-5,36	-1.339	-5,07	-2.298	-5,19
3	Técnicos; profesionales de apoyo	15.733	14.885	30.618	-304	-1,90	-61	-0,41	-365	-1,18	-772	-4,68	-708	-4,54	-1.480	-4,61
4	Empleados contables, administrativos y otros de oficina	10.317	40.543	50.860	-253	-2,39	-457	-1,11	-710	-1,38	-878	-7,84	-2.113	-4,95	-2.991	-5,55
5	Trabaj. servic. restauración, personales, protección y vendedores	23.181	58.120	81.301	-913	-3,79	-1.352	-2,27	-2.265	-2,71	-1.118	-4,60	-2.228	-3,69	-3.346	-3,95
6	Trabaj. cualific. sector agrícola, ganadero, forestal y pesquero	2.901	1.004	3.905	-153	-5,01	-17	-1,67	-170	-4,17	-288	-9,03	-73	-6,78	-361	-8,46
7	Artesanos y trabaj. cualific. industria manufacturera y construcción (no operadores)	29.995	2.593	32.588	-978	-3,16	-40	-1,52	-1.018	-3,03	-4.001	-11,77	-174	-6,29	-4.175	-11,36
8	Operadores de instalaciones y maquinaria, y montadores	11.153	2.945	14.098	-467	-4,02	-99	-3,25	-566	-3,86	-614	-5,22	-27	-0,91	-641	-4,35
9	Ocupaciones elementales	27.332	52.156	79.488	-743	-2,65	-939	-1,77	-1.682	-2,07	-1.411	-4,91	-2.694	-4,91	-4.105	-4,91
<b>SECTORES Y SECCIONES DE ACTIVIDAD</b>																
A	Agricultura, ganadería, silvicultura y pesca	1.683	1.057	2.740	-146	-7,98	-43	-3,91	-189	-6,45	-290	-14,70	-136	-11,40	-426	-13,46
	<b>Agricultura</b>	<b>1.683</b>	<b>1.057</b>	<b>2.740</b>	<b>-146</b>	<b>-7,98</b>	<b>-43</b>	<b>-3,91</b>	<b>-189</b>	<b>-6,45</b>	<b>-290</b>	<b>-14,70</b>	<b>-136</b>	<b>-11,40</b>	<b>-426</b>	<b>-13,46</b>
B	Industrias extractivas	124	151	275	-3	-2,36	-1	-0,66	-4	-1,43	-45	-26,63	-26	-14,69	-71	-20,52
C	Industria manufacturera	9.377	9.219	18.596	-270	-2,80	-141	-1,51	-411	-2,16	-683	-6,79	-572	-5,84	-1.255	-6,32
D	Suministro de energía eléctrica, gas, vapor y aire	82	70	152	-4	-4,65	-6	-7,89	-10	-6,17	1	1,23	-8	-10,26	-7	-4,40
E	Suministro de agua, actividades de saneamiento, ge	1.299	910	2.209	-14	-1,07	1	0,11	-13	-0,59	-163	-11,15	-152	-14,31	-315	-12,48
	<b>Industria</b>	<b>10.882</b>	<b>10.350</b>	<b>21.232</b>	<b>-291</b>	<b>-2,60</b>	<b>-147</b>	<b>-1,40</b>	<b>-438</b>	<b>-2,02</b>	<b>-890</b>	<b>-7,56</b>	<b>-758</b>	<b>-6,82</b>	<b>-1.648</b>	<b>-7,20</b>
F	Construcción	22.481	4.733	27.214	-678	-2,93	-23	-0,48	-701	-2,51	-2.779	-11,00	-409	-7,95	-3.188	-10,49
	<b>Construcción</b>	<b>22.481</b>	<b>4.733</b>	<b>27.214</b>	<b>-678</b>	<b>-2,93</b>	<b>-23</b>	<b>-0,48</b>	<b>-701</b>	<b>-2,51</b>	<b>-2.779</b>	<b>-11,00</b>	<b>-409</b>	<b>-7,95</b>	<b>-3.188</b>	<b>-10,49</b>
G	Comercio al por mayor y al por menor; reparación d	17.803	28.847	46.650	-550	-3,00	-531	-1,81	-1.081	-2,26	-1.252	-6,57	-1.623	-5,33	-2.875	-5,81
H	Transporte y almacenamiento	8.173	4.477	12.650	-180	-2,15	-59	-1,30	-239	-1,85	-347	-4,07	-360	-7,44	-707	-5,29
I	Hostelería	10.817	19.045	29.862	-616	-5,39	-622	-3,16	-1.238	-3,98	-884	-7,55	-1.017	-5,07	-1.901	-5,98
J	Información y comunicaciones	5.730	6.206	11.936	60	1,06	104	1,70	164	1,39	-314	-5,20	-325	-4,98	-639	-5,08
K	Actividades financieras y de seguros	1.889	2.710	4.599	-21	-1,10	-56	-2,02	-77	-1,65	-82	-4,16	-124	-4,38	-206	-4,29
L	Actividades inmobiliarias	1.043	1.635	2.678	-32	-2,98	-37	-2,21	-69	-2,51	-27	-2,52	4	0,25	-23	-0,85
M	Actividades profesionales, científicas y técnicas	14.386	24.647	39.033	-291	-1,98	-236	-0,95	-527	-1,33	-1.446	-9,13	-2.177	-8,12	-3.623	-8,49
N	Actividades administrativas y servicios auxiliares	21.406	34.473	55.879	-1.006	-4,49	-1.101	-3,09	-2.107	-3,63	-1.238	-5,47	-1.455	-4,05	-2.693	-4,60
O	Administración Pública y defensa; Seguridad Social	4.326	7.572	11.898	183	4,42	486	6,86	669	5,96	127	3,02	305	4,20	432	3,77
P	Educación	2.490	7.113	9.603	-18	-0,72	-194	-2,65	-212	-2,16	-96	-3,71	-294	-3,97	-390	-3,90
Q	Actividades sanitarias y de servicios sociales	2.626	12.834	15.460	12	0,46	2	0,02	14	0,09	-78	-2,88	-553	-4,13	-631	-3,92
S	Otros servicios	2.999	3.586	6.585	-60	-1,96	19	0,53	-41	-0,62	-138	-4,40	-145	-3,89	-283	-4,12
R	Actividades artísticas, recreativas y de entrenimi	2.994	7.220	10.214	-28	-0,93	-76	-1,04	-104	-1,01	-23	-0,76	-66	-0,91	-89	-0,86
T	Actividades de los hogares como empleadores de per	1.499	7.339	8.838	-64	-4,09	-115	-1,54	-179	-1,99	-174	-10,40	26	0,36	-148	-1,65
U	Actividades de organizaciones y organismos extrate	63	127	190	1	1,61	0	0,00	1	0,53	-7	-10,00	20	18,69	13	7,34
	<b>Servicios</b>	<b>98.244</b>	<b>167.831</b>	<b>266.075</b>	<b>-2.610</b>	<b>-2,59</b>	<b>-2.416</b>	<b>-1,42</b>	<b>-5.026</b>	<b>-1,85</b>	<b>-5.979</b>	<b>-5,74</b>	<b>-7.784</b>	<b>-4,43</b>	<b>-13.763</b>	<b>-4,92</b>
X	Sin empleo anterior	8.504	15.360	23.864	-49	-0,57	-197	-1,27	-246	-1,02	-215	-2,47	-395	-2,51	-610	-2,49
	<b>Colectivo sin empleo anterior</b>	<b>8.504</b>	<b>15.360</b>	<b>23.864</b>	<b>-49</b>	<b>-0,57</b>	<b>-197</b>	<b>-1,27</b>	<b>-246</b>	<b>-1,02</b>	<b>-215</b>	<b>-2,47</b>	<b>-395</b>	<b>-2,51</b>	<b>-610</b>	<b>-2,49</b>

PARO REGISTRADO COMUNIDAD DE MADRID		DATOS MAYO 2.019			VARIACION INTERMENSUAL						VARIACION INTERANUAL					
		SEXO			HOMBRES		MUJERES		TOTAL		HOMBRES		MUJERES		TOTAL	
		Hombre	Mujer	Total	V.A.	%	V.A.	%	V.A.	%	V.A.	%	V.A.	%	V.A.	%
<b>NACIONALIDAD</b>																
0	Española	116.365	168.743	285.108	-2.817	-2,36	-1.966	-1,15	-4.783	-1,65	-8.027	-6,45	-8.792	-4,95	-16.819	-5,57
1	Comunitaria	10.154	11.678	21.832	-405	-3,84	-265	-2,22	-670	-2,98	-697	-6,42	-509	-4,18	-1.206	-5,23
2	Extracomunitaria	15.275	18.910	34.185	-552	-3,49	-595	-3,05	-1.147	-3,25	-1.429	-8,55	-181	-0,95	-1.610	-4,50
<b>TIEMPO EN DESEMPLEO</b>																
P.L.D	<3 MESES	49.071	54.130	103.201	-3.587	-6,81	-3.231	-5,63	-6.818	-6,20	347	0,71	1.076	2,03	1.423	1,40
	3-6 MESES	22.162	27.701	49.863	-103	-0,46	957	3,58	854	1,74	-1.656	-6,95	-1.094	-3,80	-2.750	-5,23
	6-12 MESES	22.647	31.861	54.508	353	1,58	-59	-0,18	294	0,54	-2.011	-8,16	-2.460	-7,17	-4.471	-7,58
	1-2 AÑOS	18.926	31.051	49.977	-147	-0,77	-134	-0,43	-281	-0,56	-1.476	-7,23	-1.149	-3,57	-2.625	-4,99
	2-3 AÑOS	7.639	14.829	22.468	-50	-0,65	-21	-0,14	-71	-0,32	-1.702	-18,22	-1.403	-8,64	-3.105	-12,14
	3-4 AÑOS	4.879	9.250	14.129	-27	-0,55	-70	-0,75	-97	-0,68	-794	-14,00	-1.411	-13,24	-2.205	-13,50
	> 4 AÑOS	16.470	30.509	46.979	-213	-1,28	-268	-0,87	-481	-1,01	-2.861	-14,80	-3.041	-9,06	-5.902	-11,16
	<b>Subtotal Paro Larga Duración</b>		<b>47.914</b>	<b>85.639</b>	<b>133.553</b>	<b>-437</b>	<b>-0,90</b>	<b>-493</b>	<b>-0,57</b>	<b>-930</b>	<b>-0,69</b>	<b>-6.833</b>	<b>-12,48</b>	<b>-7.004</b>	<b>-7,56</b>	<b>-13.837</b>
<b>TOTAL</b>		<b>141.794</b>	<b>199.331</b>	<b>341.125</b>	<b>-3.774</b>	<b>-2,59</b>	<b>-2.826</b>	<b>-1,40</b>	<b>-6.600</b>	<b>-1,90</b>	<b>-10.153</b>	<b>-6,68</b>	<b>-9.482</b>	<b>-4,54</b>	<b>-19.635</b>	<b>-5,44</b>

PARO REGISTRADO POR SEXO Y EDAD - COMUNIDAD DE MADRID -



SERIE PARO REGISTRADO COMUNIDAD DE MADRID



## Resumen Mensual Paro y Contratos Registrados, Madrid y España

PARO REGISTRADO			Datos	Variación intermensual		Variación interanual		
			mayo-19	Diferencia	%	Diferencia	%	
COMUNIDAD DE MADRID	Total	<b>Ambos Sexos</b>	<b>341.125</b>	<b>-6.600</b>	<b>-1,90%</b>	<b>-19.635</b>	<b>-5,44%</b>	
		Hombres	141.794	-3.774	-2,59%	-10.153	-6,68%	
		Mujeres	199.331	-2.826	-1,40%	-9.482	-4,54%	
	Edad	Menores de 25		25.982	-981	-3,64%	-1.262	-4,63%
			Hombres	13.546	-577	-4,09%	-457	-3,26%
			Mujeres	12.436	-404	-3,15%	-805	-6,08%
		Menores de 30		53.726	-1.697	-3,06%	-2.903	-5,13%
			Hombres	25.969	-1.050	-3,89%	-867	-3,23%
			Mujeres	27.757	-647	-2,28%	-2.036	-6,83%
	Sector	Agricultura	2.740	-189	-6,45%	-426	-13,46%	
		Industria	21.232	-438	-2,02%	-1.648	-7,20%	
		Construcción	27.214	-701	-2,51%	-3.188	-10,49%	
		Servicios	266.075	-5.026	-1,85%	-13.763	-4,92%	
		S/E Anterior	23.864	-246	-1,02%	-610	-2,49%	
Nacionalidad	Españoles	285.108	-4.783	-1,65%	-16.819	-5,57%		
	Extranjeros:	56.017	-1.817	-3,14%	-2.816	-4,79%		
	Comunitarios	21.832	-670	-2,98%	-1.206	-5,23%		
	No Comunitario	34.185	-1.147	-3,25%	-1.610	-4,50%		
ESPAÑA	Total	<b>AMBOS SEXOS</b>	<b>3.079.491</b>	<b>-84.075</b>	<b>-2,66%</b>	<b>-172.639</b>	<b>-5,31%</b>	
		Hombres	1.250.812	-47.896	-3,69%	-96.328	-7,15%	
		Mujeres	1.828.679	-36.179	-1,94%	-76.311	-4,01%	
	Edad	Menores de 25		240.259	-11.287	-4,49%	-16.797	-6,53%
			Hombres	121.524	-6.436	-5,03%	-8.553	-6,58%
			Mujeres	118.735	-4.851	-3,93%	-8.244	-6,49%
	Nacionalidad	Españoles	2.706.181	-69.832	-2,52%	-157.567	-5,50%	
		Extranjeros:	373.310	-14.243	-3,68%	-15.072	-3,88%	
		Comunitarios	130.491	-5.502	-4,05%	-5.148	-3,80%	
		No Comunitario	242.819	-8.741	-3,47%	-9.924	-3,93%	
CONTRATOS REGISTRADOS			Datos	Variación intermensual		Variación interanual		
			mayo-19	Diferencia	%	Diferencia	%	
COM. DE MADRID	Tipología de contrato	Indefinidos	36.652	-1.810	-4,71%	-3.680	-9,12%	
		Temporales	191.356	12.199	6,81%	-2.251	-1,16%	
		Total contratos	228.008	10.389	4,77%	-5.931	-2,54%	
		Indefinidos/Totales	16,07%	-1,60		-1,17		
	% indefinidos sobre total	Agricultura	6,38%	0,32		-2,05		
		Industria	14,83%	-1,01		-4,86		
		Construcción	17,23%	-1,46		-1,36		
		Servicios	16,14%	-1,65		-4,99		
ESPAÑA	Tipología de contrato	Indefinidos	184.161	9.181	5,25%	-15.917	-7,96%	
		Temporales	1.891.580	301.375	18,95%	33.258	1,79%	
		Total contratos	2.075.741	310.556	17,59%	17.341	0,84%	
		Indefinidos/Totales	8,87%	-1,04		-0,85		



## SERIE PARO REGISTRADO - COMUNIDAD DE MADRID -

Mes	2.005	2.006	2.007	2.008	2.009	2.010	2.011	2.012	2.013	2.014	2.015	2.016	2.017	2.018	2.019
ENERO	235.260	225.259	218.201	246.797	369.256	465.452	472.468	511.465	561.919	547.353	506.037	460.330	415.034	381.732	350.606
FEBRERO	233.111	225.214	220.752	255.339	387.545	474.356	478.170	526.374	570.039	549.514	508.448	462.540	416.707	383.463	354.212
MARZO	234.722	223.860	222.811	253.924	405.673	480.022	482.025	530.875	571.751	546.879	503.441	458.434	409.826	380.051	353.737
ABRIL	233.518	220.235	222.172	259.611	415.142	481.244	479.070	531.317	569.030	535.914	491.281	450.003	397.451	370.590	347.725
MAYO	222.420	215.748	218.126	262.660	417.273	474.661	475.876	529.740	560.560	520.863	475.184	437.366	387.543	360.760	<b>341.125</b>
JUNIO	221.890	206.759	216.651	266.936	418.284	470.913	469.511	521.246	545.844	505.428	461.094	425.540	379.808	351.047	
JULIO	224.153	212.432	216.289	268.135	416.264	462.720	469.957	522.421	542.400	505.978	454.661	418.405	379.442	349.703	
AGOSTO	227.684	217.021	223.083	279.234	424.759	468.609	474.997	527.261	543.905	508.153	458.696	421.564	383.307	354.113	
SEPTIEMBRE	221.671	213.081	220.372	288.972	430.784	471.643	485.206	536.457	547.701	510.581	460.986	419.532	385.461	353.903	
OCTUBRE	221.285	213.581	225.543	315.159	441.858	471.388	497.025	549.354	552.758	516.048	466.314	420.305	385.770	351.797	
NOVIEMBRE	220.227	212.754	227.629	330.439	448.224	469.079	493.012	553.762	550.269	512.177	461.636	416.659	377.579	345.876	
DECEMBER	216.066	211.558	229.150	345.333	451.929	461.928	488.709	544.484	535.563	498.649	452.352	405.367	369.966	339.298	

## VARIACIONES INTERMENSUALES ABSOLUTAS

MES	2.005	2.006	2.007	2.008	2.009	2.010	2.011	2.012	2.013	2.014	2.015	2.016	2.017	2.018	2.019
ENERO	5.446	9.193	6.643	17.647	23.923	13.523	10.540	22.756	17.435	11.790	7.388	7.978	9.667	11.766	11.308
FEBRERO	-2.149	-45	2.551	8.542	18.289	8.904	5.702	14.909	8.120	2.161	2.411	2.210	1.673	1.731	3.606
MARZO	1.611	-1.354	2.059	-1.415	18.128	3,55	3.855	4.501	1.712	-2.635	-5.007	-4.106	-6.881	-3.412	-475
ABRIL	-1.204	-3.625	-639	5.687	9.469	1.222	-2.955	442	-2.721	-10.965	-12.160	-8.431	-12.375	-9.461	-6.012
MAYO	-11.098	-4.487	-4.046	3.049	2.131	-6.583	-3.194	-1.577	-8.470	-15.051	-16.097	-12.637	-9.908	-9.830	<b>-6.600</b>
JUNIO	-530	-8.989	-1.475	4.276	1.011	-3.748	-6.365	-8.494	-14.716	-15.435	-14.090	-11.826	-7.735	-9.713	
JULIO	2.263	5.673	-362	1.199	-2.020	-8.193	446	1.175	-3.444	550	-6.433	-7.135	-366	-1.344	
AGOSTO	3.531	4.589	6.794	11.099	8.495	5.889	5.040	4.840	1.505	2.175	4.035	3.159	3.865	4.410	
SEPTIEMBRE	-6.013	-3.940	-2.711	9.738	6.025	3.034	10.209	9.196	3.796	2.428	2.290	-2.032	2.154	-210	
OCTUBRE	-386	500	5.171	26.187	11.074	-255	11.819	12.897	5.057	5.467	5.328	773	309	-2.106	
NOVIEMBRE	-1.058	-827	2.086	15.280	6.366	-2.309	-4.013	4.408	-2.489	-3.871	-4.678	-3.646	-8.191	-5.921	
DECEMBER	-4.161	-1.196	1.521	14.894	3.705	-7.151	-4.303	-9.278	-14.706	-13.528	-9.284	-11.292	-7.613	-6.578	

## VARIACIONES INTERMENSUALES RELATIVAS

MES	2.005	2.006	2.007	2.008	2.009	2.010	2.011	2.012	2.013	2.014	2.015	2.016	2.017	2.018	2.019
ENERO	2,37	4,25	3,14	7,70	6,93	2,99	2,28	4,66	3,20	2,20	1,48	1,76	2,38	3,18	3,33
FEBRERO	-0,91	-0,02	1,17	3,46	4,95	1,91	1,21	2,91	1,45	0,39	0,48	0,48	0,40	0,45	1,03
MARZO	0,69	-0,60	0,93	-0,55	4,68	1,19	0,81	0,86	0,30	-0,48	-0,98	-0,89	-1,65	-0,89	-0,13
ABRIL	-0,51	-1,62	-0,29	2,24	2,33	0,25	-0,61	0,08	-0,48	-2,01	-2,42	-1,84	-3,02	-2,49	-1,70
MAYO	-4,75	-2,04	-1,82	1,17	0,51	-1,37	-0,67	-0,30	-1,49	-2,81	-3,28	-2,81	-2,49	-2,65	<b>-1,90</b>
JUNIO	-0,24	-4,17	-0,68	1,63	0,24	-0,79	-1,34	-1,60	-2,63	-2,96	-2,97	-2,70	-2,00	-2,69	
JULIO	1,02	2,74	-0,17	0,45	-0,48	-1,74	0,09	0,23	-0,63	0,11	-1,40	-1,68	-0,10	-0,38	
AGOSTO	1,58	2,16	3,14	4,14	2,04	1,27	1,07	0,93	0,28	0,43	0,89	0,76	1,02	1,26	
SEPTIEMBRE	-2,64	-1,82	-1,22	3,49	1,42	0,65	2,15	1,74	0,70	0,48	0,50	-0,48	0,56	-0,06	
OCTUBRE	-0,17	0,23	2,35	9,06	2,57	-0,05	2,44	2,40	0,92	1,07	1,16	0,18	0,08	-0,60	
NOVIEMBRE	-0,48	-0,39	0,92	4,85	1,44	-0,49	-0,81	0,80	-0,45	-0,75	-1,00	-0,87	-2,12	-1,68	
DECEMBER	-1,89	-0,56	0,67	4,51	0,83	-1,52	-0,87	-1,68	-2,67	-2,64	-2,01	-2,71	-2,02	-1,90	

## VARIACIONES INTERANUALES ABSOLUTAS

MES	2.005	2.006	2.007	2.008	2.009	2.010	2.011	2.012	2.013	2.014	2.015	2.016	2.017	2.018	2.019
ENERO	-24.683	-10.001	-7.058	28.596	122.459	96.196	7.016	38.997	50.454	-14.566	-41.316	-45.707	-45.296	-33.302	-31.126
FEBRERO	-28.769	-7.897	-4.462	34.587	132.206	86.811	3.814	48.204	43.665	-20.525	-41.066	-45.908	-45.833	-33.244	-29.251
MARZO	-23.409	-10.862	-1.049	31.113	151.749	74.349	2.003	48.850	40.876	-24.872	-43.438	-45.007	-48.608	-29.775	-26.314
ABRIL	-27.278	-13.283	1.937	37.439	155.531	66.102	-2.174	52.247	37.713	-33.116	-44.633	-41.278	-52.552	-26.861	-22.865
MAYO	-30.779	-6.672	2.378	44.534	154.613	57.388	1.215	53.864	30.820	-39.697	-45.679	-37.818	-49.823	-26.783	<b>-19.635</b>
JUNIO	-23.937	-15.131	9.892	50.285	151.348	52.629	-1.402	51.735	24.598	-40.416	-44.334	-35.554	-45.732	-28.761	
JULIO	-16.646	-11.721	3.857	51.846	148.129	46.456	7.237	52.464	19.979	-36.422	-51.317	-36.256	-38.963	-29.739	
AGOSTO	-15.872	-10.663	6.062	56.151	145.525	43.850	6.388	52.264	16.644	-35.752	-49.457	-37.132	-38.257	-29.194	
SEPTIEMBRE	-19.664	-8.590	7.291	68.600	141.812	40.859	13.563	51.251	11.244	-37.120	-49.595	-41.454	-34.071	-31.558	
OCTUBRE	-20.896	-7.704	11.962	89.616	126.699	29.530	25.637	52.329	3.404	-36.710	-49.734	-46.009	-34.535	-33.973	
NOVIEMBRE	-18.989	-7.473	14.875	102.810	117.785	20.855	23.933	60.750	-3.493	-38.092	-50.541	-44.977	-39.080	-31.703	
DECEMBER	-13.748	-4.508	17.592	116.183	106.596	9.999	26.781	55.775	-8.921	-36.914	-46.297	-46.985	-35.401	-30.668	

## VARIACIONES INTERANUALES RELATIVAS

MES	2.005	2.006	2.007	2.008	2.009	2.010	2.011	2.012	2.013	2.014	2.015	2.016	2.017	2.018	2.019
ENERO	-9,50	-4,25	-3,13	13,11	49,62	26,05	1,51	8,25	9,86	-2,59	-7,55	-9,03	-9,84	-8,02	-8,15
FEBRERO	-10,99	-3,39	-1,98	15,67	51,78	22,40	0,80	10,08	8,30	-3,60	-7,47	-9,03	-9,91	-7,98	-7,63
MARZO	-9,07	-4,63	-0,47	13,96	59,76	18,33	0,42	10,13	7,70	-4,35	-7,94	-8,94	-10,60	-7,27	-6,92
ABRIL	-10,46	-5,69	0,88	16,85	59,91	15,92	-0,45	10,91	7,10	-5,82	-8,33	-8,40	-11,68	-6,76	-6,17
MAYO	-12,16	-3,00	1,10	20,42	58,86	13,75	0,26	11,32	5,82	-7,08	-8,77	-7,96	-11,39	-6,91	<b>-5,44</b>
JUNIO	-9,74	-6,82	4,78	23,21	56,70	12,58	-0,30	11,02	4,72	-7,40	-8,77	-7,71	-10,75	-7,57	
JULIO	-6,91	-5,23	1,82	23,97	55,24	11,16	1,56	11,16	3,82	-6,71	-10,14	-7,97	-9,31	-7,84	
AGOSTO	-6,52	-4,68	2,79	25,17	52,12	10,32	1,36	11,00	3,16	-6,57	-9,73	-8,10	-9,08	-7,62	
SEPTIEMBRE	-8,15	-3,88	3,42	31,13	49,07	9,48	2,88	10,56	2,10	-6,78	-9,71	-8,99	-8,12	-8,19	
OCTUBRE	-8,63	-3,48	5,60	39,73	40,20	6,68	5,44	10,53	0,62	-6,64	-9,64	-9,87	-8,22	-8,81	
NOVIEMBRE	-7,94	-3,39	6,99	45,17	35,65	4,65	5,10	12,32	-0,63	-6,92	-9,87	-9,74	-9,38	-8,40	
DECEMBER	-5,98	-2,09	8,32	50,70	30,87	2,21	5,80	11,41	-1,64	-6,89	-9,28	-10,39	-8,73	-8,29	



## ESPAÑA SERIE PARO REGISTRADO -

MES	2.009	2.010	2.011	2.012	2.013	2.014	2.015	2.016	2.017	2.018	2.019
ENERO	3.327.801	4.048.493	4.231.003	4.599.829	4.980.778	4.814.435	4.525.691	4.150.755	3.760.231	3.476.528	3.285.761
FEBRERO	3.481.859	4.130.625	4.299.263	4.712.098	5.040.222	4.812.486	4.512.153	4.152.986	3.750.876	3.470.248	3.289.040
MARZO	3.605.402	4.166.613	4.333.669	4.750.867	5.035.243	4.795.866	4.451.939	4.094.770	3.702.317	3.422.551	3.255.084
ABRIL	3.644.880	4.142.425	4.269.360	4.744.235	4.989.193	4.684.301	4.333.016	4.011.171	3.573.036	3.335.868	3.163.566
MAYO	3.620.139	4.066.202	4.189.659	4.714.122	4.890.928	4.572.385	4.215.031	3.891.403	3.461.128	3.252.130	<b>3.079.491</b>
JUNIO	3.564.889	3.982.368	4.121.801	4.615.269	4.763.680	4.449.701	4.120.304	3.767.054	3.362.811	3.162.162	
JULIO	3.544.095	3.908.578	4.079.742	4.587.455	4.698.814	4.419.860	4.046.276	3.683.061	3.335.924	3.135.021	
AGOSTO	3.629.080	3.969.661	4.130.927	4.625.634	4.698.783	4.427.930	4.067.955	3.697.496	3.382.324	3.182.068	
SEPTIEMBRE	3.709.447	4.017.763	4.226.744	4.705.279	4.724.355	4.447.650	4.094.042	3.720.297	3.410.182	3.202.509	
OCTUBRE	3.808.353	4.085.976	4.360.926	4.833.521	4.811.383	4.526.804	4.176.369	3.764.982	3.467.026	3.254.703	
NOVIEMBRE	3.868.946	4.110.294	4.420.462	4.907.817	4.808.908	4.512.116	4.149.298	3.789.823	3.474.281	3.252.867	
DICIEMBRE	3.923.603	4.100.073	4.422.359	4.848.723	4.701.338	4.447.711	4.093.508	3.702.974	3.412.781	3.202.297	

## VARIACIONES

MES	2.009	2.010	2.011	2.012	2.013	2.014	2.015	2.016	2.017	2.018	2.019
ENERO	198.838	124.890	130.930	177.470	132.055	113.097	77.980	57.247	57.257	63.747	83.464
FEBRERO	154.058	82.132	68.260	112.269	59.444	-1.949	-13.538	2.231	-9.355	-6.280	3.279
MARZO	123.543	24.20	34.406	38.769	-4.979	-16.620	-60.214	-58.216	-48.559	-47.697	-33.956
ABRIL	39.478	-24.188	-64.309	-6.632	-46.050	-111.565	-118.923	-83.599	-129.281	-86.683	-91.518
MAYO	-24.741	-76.223	-79.701	-30.113	-98.265	-111.916	-117.985	-119.768	-111.908	-83.738	<b>-84.075</b>
JUNIO	-55.250	-83.834	-67.858	-98.853	-127.248	-122.684	-94.727	-124.349	-98.317	-89.968	
JULIO	-20.794	-73.790	-42.059	-27.814	-64.866	-29.841	-74.028	-83.993	-26.887	-27.141	
AGOSTO	84.985	61.083	51.185	38.179	-31	8.070	21.679	14.435	46.400	47.047	
SEPTIEMBRE	80.367	48.102	95.817	79.645	25.572	19.720	26.087	22.801	27.858	20.441	
OCTUBRE	98.906	68.213	134.182	128.242	87.028	79.154	82.327	44.685	56.844	52.194	
NOVIEMBRE	60.593	24.318	59.536	74.296	-2.475	-14.688	-27.071	24.841	7.255	-1.836	
DICIEMBRE	54.657	-10.221	1.897	-59.094	-107.570	-64.405	-55.790	-86.849	-61.500	-50.570	

## VARIACIONES

MES	2.009	2.010	2.011	2.012	2.013	2.014	2.015	2.016	2.017	2.018	2.019
ENERO	6,35	3,18	3,19	4,01	2,72	2,41	1,75	1,40	1,55	1,87	2,61
FEBRERO	4,63	2,03	1,61	2,44	1,19	-0,04	-0,30	0,05	-0,25	-0,18	0,10
MARZO	3,55	0,87	0,80	0,82	-0,10	-0,35	-1,33	-1,40	-1,29	-1,37	-1,03
ABRIL	1,09	-0,58	-1,48	-0,14	-0,91	-2,33	-2,67	-2,04	-3,49	-2,53	-2,81
MAYO	-0,68	-1,84	-1,87	-0,63	-1,97	-2,39	-2,72	-2,99	-3,13	-2,51	<b>-2,66</b>
JUNIO	-1,53	-2,06	-1,62	-2,10	-2,60	-2,68	-2,25	-3,20	-2,84	-2,77	
JULIO	-0,58	-1,85	-1,02	-0,60	-1,36	-0,67	-1,80	-2,23	-0,80	-0,86	
AGOSTO	2,40	1,56	1,25	0,83	0,00	0,18	0,54	0,39	1,39	1,50	
SEPTIEMBRE	2,21	1,21	2,32	1,72	0,54	0,45	0,64	0,62	0,82	0,64	
OCTUBRE	2,67	1,70	3,17	2,73	1,84	1,78	2,01	1,20	1,67	1,63	
NOVIEMBRE	1,59	0,60	1,37	1,54	-0,05	-0,32	-0,65	0,66	0,21	-0,06	
DICIEMBRE	1,41	-0,25	0,04	-1,20	-2,24	-1,43	-1,34	-2,29	-1,77	-1,55	

## VARIACIONES INTERANUALES

MES	2.009	2.010	2.011	2.012	2.013	2.014	2.015	2.016	2.017	2.018	2.019
ENERO	1.065.876	720.692	182.510	368.826	380.949	-166.343	-288.744	-374.936	-390.524	-283.703	-190.767
FEBRERO	1.166.528	648.766	168.638	412.835	328.124	-227.736	-300.333	-359.167	-402.110	-280.628	-181.208
MARZO	1.304.427	561.211	167.056	417.198	284.376	-239.377	-343.927	-357.169	-392.453	-279.766	-167.467
ABRIL	1.306.363	497.545	126.935	474.875	244.958	-304.892	-351.285	-321.845	-438.135	-237.168	-172.302
MAYO	1.266.564	446.063	123.457	524.463	176.806	-318.543	-357.354	-323.628	-430.275	-208.998	<b>-172.639</b>
JUNIO	1.174.465	417.479	139.433	493.468	148.411	-313.979	-329.397	-353.250	-404.243	-200.649	
JULIO	1.117.179	364.483	171.164	507.713	111.359	-278.954	-373.584	-363.215	-347.137	-200.903	
AGOSTO	1.099.079	340.581	161.266	494.707	73.149	-270.853	-359.975	-370.459	-315.172	-200.256	
SEPTIEMBRE	1.084.079	308.316	208.981	478.535	19.076	-276.705	-353.608	-373.745	-310.115	-207.673	
OCTUBRE	990.327	277.623	274.950	472.595	-22.138	-284.579	-350.435	-411.387	-297.956	-212.323	
NOVIEMBRE	879.677	241.348	310.168	487.355	-98.909	-296.792	-362.818	-359.475	-315.542	-221.414	
DICIEMBRE	794.640	176.470	322.286	426.364	-147.385	-253.627	-354.203	-390.534	-290.193	-210.484	

## VARIACIONES INTERANUALES

MES	2.009	2.010	2.011	2.012	2.013	2.014	2.015	2.016	2.017	2.018	2.019
ENERO	47,12	21,66	4,51	8,72	8,28	-3,34	-6,00	-8,28	-9,41	-7,54	-5,49
FEBRERO	50,38	18,63	4,08	9,60	6,96	-4,52	-6,24	-7,96	-9,68	-7,48	-5,22
MARZO	56,69	15,57	4,01	9,63	5,99	-4,75	-7,17	-8,02	-9,58	-7,56	-4,89
ABRIL	55,86	13,65	3,06	11,12	5,16	-6,11	-7,50	-7,43	-10,92	-6,64	-5,17
MAYO	53,81	12,32	3,04	12,52	3,75	-6,51	-7,82	-7,68	-11,06	-6,04	<b>-5,31</b>
JUNIO	49,13	11,71	3,50	11,97	3,22	-6,59	-7,40	-8,57	-10,73	-5,97	
JULIO	46,03	10,28	4,38	12,44	2,43	-5,94	-8,45	-8,98	-9,43	-6,02	
AGOSTO	43,44	9,38	4,06	11,98	1,58	-5,76	-8,13	-9,11	-8,52	-5,92	
SEPTIEMBRE	41,29	8,31	5,20	11,32	0,41	-5,86	-7,95	-9,13	-8,34	-6,09	
OCTUBRE	35,14	7,29	6,73	10,84	-0,46	-5,91	-7,74	-9,85	-7,91	-6,12	
NOVIEMBRE	29,43	6,24	7,55	11,02	-2,02	-6,17	-8,04	-8,66	-8,33	-6,37	
DICIEMBRE	25,40	4,50	7,86	9,64	-3,04	-5,39	-7,96	-9,54	-7,84	-6,17	

# Informe de paro registrado y contratos de trabajo

**Incorpora datos nacionales**

*Mayo 2019*

Datos estadísticos de periodicidad mensual de Paro Registrado y Contratos de Trabajo registrados en la Comunidad de Madrid. Incorpora datos nacionales de España. Contiene registros desde 2005 hasta la actualidad.



**Comunidad  
de Madrid**