

Informe de paro registrado y contratos de trabajo

Incorpora datos nacionales

Octubre 2019



CONSEJERÍA DE ECONOMÍA, EMPLEO Y COMPETITIVIDAD

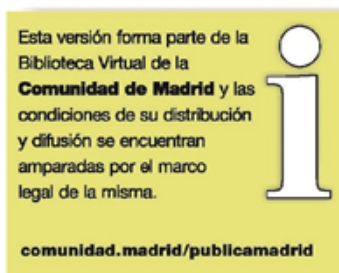
Consejero de Economía, Empleo y Competitividad
Excmo. Sr. D. Manuel Giménez Rasero

Viceconsejera de Empleo

Ilma. Sra. Dña. Eva María Blázquez Agudo

Director General del Servicio Público de Empleo

Ilmo. Sr. D. Ignacio Niño Pérez



Elaboración

Subdirección General de Análisis, Planificación y Evaluación

Teresa Fernández Huete

Equipo Técnico del Área de Análisis y Estrategia

Consejería de Economía, Empleo y
Competitividad © Comunidad de Madrid, 2019

Edita
Dirección General del Servicio Público de Empleo
Vía Lusitana, 21. 28025 Madrid. Tel.: 91 580 54 00

Edición: 11/2019

Soporte y formato de edición: publicación en línea en formato pdf

Publicado en España - Published in Spain

Paro Registrado

El paro registrado en la Comunidad de Madrid se sitúa en 345.986

En el mes de Octubre, el paro registrado en la Comunidad de Madrid desciende interanualmente en -5.811 personas, el -1,65%, situándose en 345.986, cifra que intermensualmente representa un ascenso de 1,01% (3.470 parados más).

En España, el número de parados registrados es de 3.177.659, desciende interanualmente en -77.044 personas (-2,37%). Intermensualmente supone un ascenso de 97.948 parados (3,18%).

Desde la perspectiva de sexo, destaca el descenso interanual del paro experimentada en el grupo de hombres, un -1,82%, frente al -1,53% de descenso producido en el grupo de mujeres. En la evolución intermensual, el ascenso del paro entre los hombres es de 1,92% y entre las mujeres asciende un 0,39%, con cifras de paro de 142.978 y 203.008 respectivamente.

El paro asciende entre los jóvenes: un 3,05% para los que tienen menos de 25 años y un 2,50% para los menores de 30 años

En el grupo de jóvenes menores de 25 años, el paro aumenta en la Región un 2,05% interanualmente. En la evolución intermensual, el ascenso del paro ha sido de 3,05%.

En el caso de jóvenes menores de 30 años la cifra de paro asciende a 57.826, de los cuales 29.231 tienen menos de 25 años. En la evolución intermensual, este colectivo de jóvenes parados ha experimentado un ascenso de 2,50% y un ascenso de 0,12% en la evolución interanual.

En Octubre el paro desciende en todos los sectores económicos interanualmente

Por sectores económicos, interanualmente, el paro baja en todos los sectores: en Industria un -3,53%, en Construcción un -6,59%, en Servicios un -0,86%, en Agricultura un -6,96%, y en el colectivo de "Sin Empleo Anterior" un -2,52%. La evolución intermensual refleja las siguientes variaciones: un 0,26% en Construcción, un 1,02% en Servicios, aumenta un 1,51% en Industria, desciende un 10,42% en Agricultura, y en el colectivo de "Sin empleo Anterior" aumenta un 0,38%

Contratos

El número total de contratos asciende a 296.335

El número de contratos formalizados en la Región en el mes de Octubre fue 296.335, supone un ascenso intermensual de 9,89% (26.667 contratos más) e interanualmente representa un ascenso de 2,05%.

Por tipología de contratos, los indefinidos aumentan un 0,05% intermensualmente y descienden un -0,29% interanualmente; los temporales ascienden un 12,32% intermensualmente y un 2,58% interanualmente, con un total de 53.468 contratos indefinidos y 242.867 contratos temporales.

Los contratos indefinidos descienden un -0,29% interanualmente

En España, la cifra total de contratos formalizados en el mes de Octubre se sitúa en 2.224.757, implica un incremento intermensual de 6,21% y un descenso de -0,83% interanual.

En España, los contratos indefinidos se sitúan en 237.866, lo que significa un descenso intermensual de -0,36% y un descenso interanual de -1,84%. Los contratos temporales aumentan intermensualmente en 7,06% y descienden en -0,71% interanualmente, situándose en 1.986.891.

La tasa de indefinidos sobre total desciende intermensualmente -1,77 puntos porcentuales

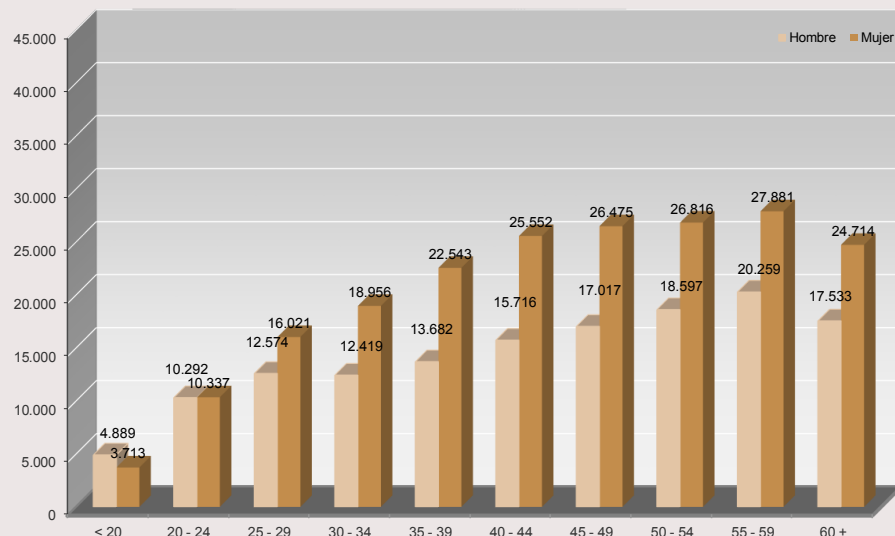
La tasa de contratos indefinidos sobre el total de contratos en la Comunidad de Madrid es de 18,04%, desciende interanualmente -0,42 puntos porcentuales y -1,77 puntos intermensualmente. En el caso de España, la tasa se sitúa en 10,69%, desciende -0,71 puntos porcentuales intermensualmente y desciende -0,11 p.p. interanualmente.

PARO REGISTRADO COMUNIDAD DE MADRID		DATOS OCTUBRE 2.019			VARIACION INTERMENSUAL						VARIACION INTERANUAL					
		SEXO			HOMBRES		MUJERES		TOTAL		HOMBRES		MUJERES		TOTAL	
		Hombre	Mujer	Total	V.A.	%	V.A.	%	V.A.	%	V.A.	%	V.A.	%	V.A.	%
EDAD																
< 25	< 20	4.889	3.713	8.602	-44	-0,89	-205	-5,23	-249	-2,81	500	11,39	-16	-0,43	484	5,96
	20 - 24	10.292	10.337	20.629	662	6,87	453	4,58	1.115	5,71	42	0,41	61	0,59	103	0,50
	Subtotal < 25	15.181	14.050	29.231	618	4,24	248	1,80	866	3,05	542	3,70	45	0,32	587	2,05
25 - 44	25 - 29	12.574	16.021	28.595	321	2,62	225	1,42	546	1,95	-258	-2,01	-257	-1,58	-515	-1,77
	30 - 34	12.419	18.956	31.375	363	3,01	-13	-0,07	350	1,13	-256	-2,02	-1.027	-5,14	-1.283	-3,93
	35 - 39	13.682	22.543	36.225	129	0,95	-145	-0,64	-16	-0,04	-676	-4,71	-1.648	-6,81	-2.324	-6,03
	40 - 44	15.716	25.552	41.268	233	1,50	-104	-0,41	129	0,31	-801	-4,85	-1.673	-6,15	-2.474	-5,66
	Subtotal 25 - 44	54.391	83.072	137.463	1.046	1,96	-37	-0,04	1.009	0,74	-1.991	-3,53	-4.605	-5,25	-6.596	-4,58
> 45	45 - 49	17.017	26.475	43.492	282	1,69	-62	-0,23	220	0,51	-1.432	-7,76	-1.063	-3,86	-2.495	-5,43
	50 - 54	18.597	26.816	45.413	282	1,54	107	0,40	389	0,86	-280	-1,48	-26	-0,10	-306	-0,67
	55 - 59	20.259	27.881	48.140	249	1,24	239	0,86	488	1,02	-152	-0,74	723	2,66	571	1,20
	60 +	17.533	24.714	42.247	214	1,24	284	1,16	498	1,19	659	3,91	1.769	7,71	2.428	6,10
	Subtotal > 45	73.406	105.886	179.292	1.027	1,42	568	0,54	1.595	0,90	-1.205	-1,62	1.403	1,34	198	0,11
Total		142.978	203.008	345.986	2.691	1,92	779	0,39	3.470	1,01	-2.654	-1,82	-3.157	-1,53	-5.811	-1,65
NIVEL FORMATIVO																
11	Estudios primarios incompletos	12.185	15.260	27.445	95	0,79	368	2,47	463	1,72	-818	-6,29	-378	-2,42	-1.196	-4,18
12	Estudios primarios completos	38.128	47.263	85.391	1.242	3,37	1.007	2,18	2.249	2,71	2.375	6,64	3.326	7,57	5.701	7,15
21	Prog. for. inserción no precisan tit. académica 1ª et. secundaria (+ 300 h)	612	602	1.214	17	2,86	25	4,33	42	3,58	-31	-4,82	-38	-5,94	-69	-5,38
22	1ª et. ed. secundaria sin tit. grad. escolar o equivalente	21.251	24.804	46.055	534	2,58	74	0,30	608	1,34	-1.792	-7,78	-1.837	-6,90	-3.629	-7,30
23	1ª et. ed. secundaria con título graduado escolar o equivalente	22.469	30.915	53.384	672	3,08	-171	-0,55	501	0,95	-1.134	-4,80	-2.150	-6,50	-3.284	-5,80
31	Prog. form. inserción laboral precisan titu. secundaria 1ª et. (+ 300 horas)	163	164	327	12	7,95	8	5,13	20	6,51	17	11,64	1	0,61	18	5,83
32	Enseñanzas bachillerato	15.516	23.437	38.953	124	0,81	-84	-0,36	40	0,10	-654	-4,04	-1.005	-4,11	-1.659	-4,08
33	Gº medio f.p. específica, artes plásticas y diseño y deportivas	6.716	13.958	20.674	201	3,09	722	5,45	923	4,67	-173	-2,51	-368	-2,57	-541	-2,55
34	Gº medio música y danza	47	65	112	-8	-14,55	-11	-14,47	-19	-14,50	7	17,50	-7	-9,72	0	0,00
41	Prog. for. inserción laboral precisan tit. secundaria 2ª et. (+ 300 horas)	61	67	128	3	5,17	5	8,06	8	6,67	1	1,67	5	8,06	6	4,92
51	Gº superior f.p. específica y equivalente, artes plásticas y diseño y deportivas	7.392	12.106	19.498	75	1,03	-196	-1,59	-121	-0,62	109	1,50	-64	-0,53	45	0,23
52	Tit. propios universidades y otras enseñ. precisan tit. bachiller (2 y + años)	52	77	129	0	0,00	2	2,67	2	1,57	11	26,83	15	24,19	26	25,24
53	Prog. form. inserción laboral precisan f.p. Gº superior (+ 300 horas)	39	40	79	1	2,63	7	21,21	8	11,27	16	69,57	10	33,33	26	49,06
54	Diplomados o equivalente	3.263	7.648	10.911	-106	-3,15	-375	-4,67	-481	-4,22	-159	-4,65	-359	-4,48	-518	-4,53
55	Licenciados o equivalente	9.607	16.806	26.413	-248	-2,52	-596	-3,42	-844	-3,10	-481	-4,77	-820	-4,65	-1.301	-4,69
56	Estud. oficial. especialización profesional	103	262	365	-4	-3,74	4	1,55	0	0,00	-12	-10,43	-2	-0,76	-14	-3,69
61	Doctorado universitario	324	459	783	0	0,00	-13	-2,75	-13	-1,63	10	3,18	0	0,00	10	1,29
50	Postgraduados	3.518	6.689	10.207	41	1,18	-34	-0,51	7	0,07	373	11,86	919	15,93	1.292	14,49
80	Sin estudios	1.531	2.386	3.917	40	2,68	37	1,58	77	2,01	-320	-17,29	-405	-14,51	-725	-15,62

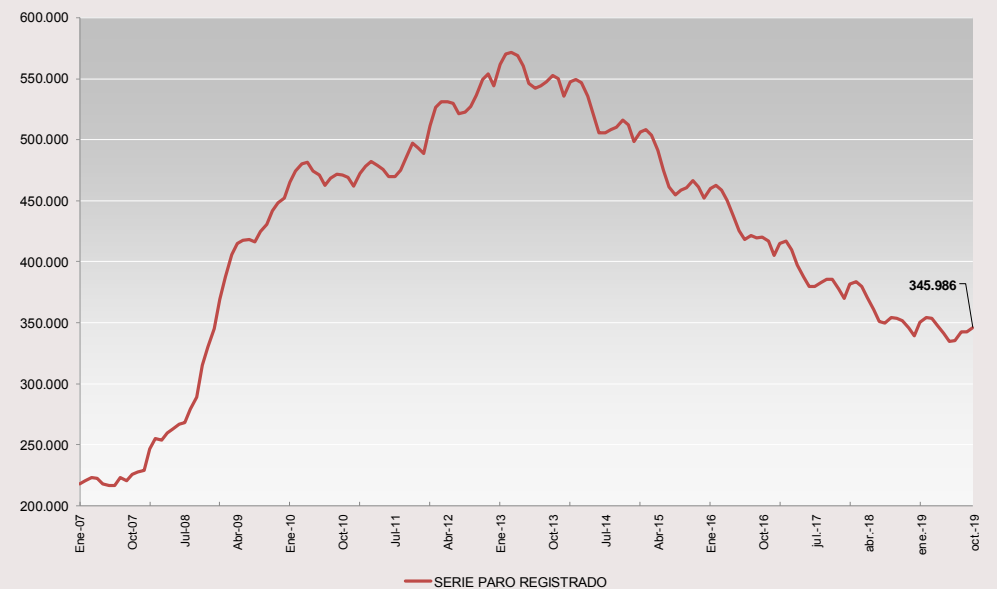
PARO REGISTRADO COMUNIDAD DE MADRID		DATOS OCTUBRE 2.019			VARIACION INTERMENSUAL						VARIACION INTERANUAL					
		SEXO			HOMBRES		MUJERES		TOTAL		HOMBRES		MUJERES		TOTAL	
		Hombre	Mujer	Total	V.A.	%	V.A.	%	V.A.	%	V.A.	%	V.A.	%	V.A.	%
GRUPOS PROFESIONALES																
0	Ocupaciones militares	66	14	80	3	4,76	0	0,00	3	3,90	5	8,20	-2	-12,50	3	3,90
1	Directores y gerentes	4.305	2.140	6.445	4	0,09	5	0,23	9	0,14	48	1,13	77	3,73	125	1,98
2	Técnicos y profesionales científicos e intelectuales	17.621	26.962	44.583	-270	-1,51	-1.022	-3,65	-1.292	-2,82	86	0,49	145	0,54	231	0,52
3	Técnicos; profesionales de apoyo	16.448	15.509	31.957	27	0,16	-308	-1,95	-281	-0,87	310	1,92	50	0,32	360	1,14
4	Empleados contables, administrativos y otros de oficina	10.574	41.095	51.669	132	1,26	-347	-0,84	-215	-0,41	-289	-2,66	-771	-1,84	-1.060	-2,01
5	Trabaj. servic. restauración, personales, protección y vendedores	24.144	59.565	83.709	1.117	4,85	1.366	2,35	2.483	3,06	176	0,73	-563	-0,94	-387	-0,46
6	Trabaj. cualific. sector agrícola, ganadero, forestal y pesquero	2.923	1.003	3.926	91	3,21	7	0,70	98	2,56	-78	-2,60	-9	-0,89	-87	-2,17
7	Artesanos y trabaj. cualific. industria manufacturera y construcción (no operadores)	28.779	2.541	31.320	340	1,20	-32	-1,24	308	0,99	-2.514	-8,03	-123	-4,62	-2.637	-7,77
8	Operadores de instalaciones y maquinaria, y montadores	10.836	2.846	13.682	306	2,91	-6	-0,21	300	2,24	-395	-3,52	-115	-3,88	-510	-3,59
9	Ocupaciones elementales	27.282	51.333	78.615	941	3,57	1.116	2,22	2.057	2,69	-3	-0,01	-1.846	-3,47	-1.849	-2,30
SECTORES Y SECCIONES DE ACTIVIDAD																
A	Agricultura, ganadería, silvicultura y pesca	1.691	1.075	2.766	215	14,57	46	4,47	261	10,42	-141	-7,70	-66	-5,78	-207	-6,96
	Agricultura	1.691	1.075	2.766	215	14,57	46	4,47	261	10,42	-141	-7,70	-66	-5,78	-207	-6,96
B	Industrias extractivas	121	135	256	-2	-1,63	-8	-5,59	-10	-3,76	-25	-17,12	-32	-19,16	-57	-18,21
C	Industria manufacturera	9.305	8.987	18.292	94	1,02	-54	-0,60	40	0,22	-250	-2,62	-400	-4,26	-650	-3,43
D	Suministro de energía eléctrica, gas, vapor y aire	92	82	174	-6	-6,12	0	0,00	-6	-3,33	1	1,10	11	15,49	12	7,41
E	Suministro de agua, actividades de saneamiento, ge	1.439	928	2.367	236	19,62	53	6,06	289	13,91	6	0,42	-83	-8,21	-77	-3,15
	Industria	10.957	10.132	21.089	322	3,03	-9	-0,09	313	1,51	-268	-2,39	-504	-4,74	-772	-3,53
F	Construcción	21.676	4.613	26.289	157	0,73	-90	-1,91	67	0,26	-1.508	-6,50	-347	-7,00	-1.855	-6,59
	Construcción	21.676	4.613	26.289	157	0,73	-90	-1,91	67	0,26	-1.508	-6,50	-347	-7,00	-1.855	-6,59
G	Comercio al por Septiembre y al por menor; reparación d	17.759	28.677	46.436	369	2,12	-7	-0,02	362	0,79	-274	-1,52	-898	-3,04	-1.172	-2,46
H	Transporte y almacenamiento	8.029	4.534	12.563	144	1,83	-72	-1,56	72	0,58	235	3,02	-82	-1,78	153	1,23
I	Hostelería	11.405	19.396	30.801	523	4,81	62	0,32	585	1,94	-115	-1,00	-430	-2,17	-545	-1,74
J	Información y comunicaciones	5.915	6.448	12.363	39	0,66	-59	-0,91	-20	-0,16	195	3,41	128	2,03	323	2,68
K	Actividades financieras y de seguros	2.127	2.879	5.006	-5	-0,23	-27	-0,93	-32	-0,64	192	9,92	117	4,24	309	6,58
L	Actividades inmobiliarias	1.098	1.686	2.784	-9	-0,81	3	0,18	-6	-0,22	62	5,98	51	3,12	113	4,23
M	Actividades profesionales, científicas y técnicas	14.306	24.550	38.856	-46	-0,32	-123	-0,50	-169	-0,43	-483	-3,27	-1.211	-4,70	-1.694	-4,18
N	Actividades administrativas y servicios auxiliares	21.902	35.055	56.957	1.028	4,92	639	1,86	1.667	3,02	-217	-0,98	-389	-1,10	-606	-1,05
O	Administración Pública y defensa; Seguridad Social	4.355	7.772	12.127	-195	-4,29	-435	-5,30	-630	-4,94	344	8,58	380	5,14	724	6,35
P	Educación	2.583	7.949	10.532	-408	-13,64	-1.128	-12,43	-1.536	-12,73	-130	-4,79	-55	-0,69	-185	-1,73
Q	Actividades sanitarias y de servicios sociales	2.864	14.260	17.124	416	16,99	1.801	14,46	2.217	14,87	-41	-1,41	411	2,97	370	2,21
S	Otros servicios	3.199	3.642	6.841	136	4,44	-132	-3,50	4	0,06	-59	-1,81	2	0,05	-57	-0,83
R	Actividades artísticas, recreativas y de entrenimi	3.016	7.486	10.502	-17	-0,56	31	0,42	14	0,13	31	1,04	88	1,19	119	1,15
T	Actividades de los hogares como empleadores de per	1.606	7.123	8.729	106	7,07	92	1,31	198	2,32	-190	-10,58	-34	-0,48	-224	-2,50
U	Actividades de organizaciones y organismos extrate	69	124	193	5	7,81	6	5,08	11	6,04	16	30,19	1	0,81	17	9,66
	Servicios	100.233	171.581	271.814	2.086	2,13	651	0,38	2.737	1,02	-434	-0,43	-1.921	-1,11	-2.355	-0,86
X	Sin empleo anterior	8.421	15.607	24.028	-89	-1,05	181	1,17	92	0,38	-303	-3,47	-319	-2,00	-622	-2,52
	Colectivo sin empleo anterior	8.421	15.607	24.028	-89	-1,05	181	1,17	92	0,38	-303	-3,47	-319	-2,00	-622	-2,52

PARO REGISTRADO COMUNIDAD DE MADRID		DATOS OCTUBRE 2.019			VARIACION INTERMENSUAL						VARIACION INTERANUAL					
		SEXO			HOMBRES		MUJERES		TOTAL		HOMBRES		MUJERES		TOTAL	
		Hombre	Mujer	Total	V.A.	%	V.A.	%	V.A.	%	V.A.	%	V.A.	%	V.A.	%
NACIONALIDAD																
0	Española	118.209	172.058	290.267	1.894	1,63	-304	-0,18	1.590	0,55	-2.023	-1,68	-3.484	-1,98	-5.507	-1,86
1	Comunitaria	10.060	11.936	21.996	36	0,36	232	1,98	268	1,23	-245	-2,38	-75	-0,62	-320	-1,43
2	Extracomunitaria	14.709	19.014	33.723	761	5,46	851	4,69	1.612	5,02	-386	-2,56	402	2,16	16	0,05
TIEMPO EN DESEMPLEO																
P.L.D	<3 MESES	55.908	63.013	118.921	3.422	6,52	2.648	4,39	6.070	5,38	748	1,36	1.199	1,94	1.947	1,66
	3-6 MESES	20.524	26.235	46.759	878	4,47	722	2,83	1.600	3,54	738	3,73	274	1,06	1.012	2,21
	6-12 MESES	20.158	29.545	49.703	-1.393	-6,46	-2.079	-6,57	-3.472	-6,53	-158	-0,78	580	2,00	422	0,86
	1-2 AÑOS	18.238	30.451	48.689	-27	-0,15	-200	-0,65	-227	-0,46	-866	-4,53	-1.195	-3,78	-2.061	-4,06
	2-3 AÑOS	7.796	15.025	22.821	46	0,59	36	0,24	82	0,36	-420	-5,11	-283	-1,85	-703	-2,99
	3-4 AÑOS	4.420	8.873	13.293	-98	-2,17	-153	-1,70	-251	-1,85	-724	-14,07	-1.236	-12,23	-1.960	-12,85
	> 4 AÑOS	15.934	29.866	45.800	-137	-0,85	-195	-0,65	-332	-0,72	-1.972	-11,01	-2.496	-7,71	-4.468	-8,89
	Subtotal Paro Larga Duración		46.388	84.215	130.603	-216	-0,46	-512	-0,60	-728	-0,55	-3.982	-7,91	-5.210	-5,83	-9.192
TOTAL		142.978	203.008	345.986	2.691	1,92	779	0,39	3.470	1,01	-2.654	-1,82	-3.157	-1,53	-5.811	-1,65

PARO REGISTRADO POR SEXO Y EDAD - COMUNIDAD DE MADRID -



SERIE PARO REGISTRADO COMUNIDAD DE MADRID



Resumen Mensual Paro y Contratos Registrados, Madrid y España

PARO REGISTRADO			Datos	Variación intermensual		Variación interanual		
			octubre 2.019	Diferencia	%	Diferencia	%	
COMUNIDAD DE MADRID	Total	Ambos Sexos	345.986	3.470	1,01%	-5.811	-1,65%	
		Hombres	142.978	2.691	1,92%	-2.654	-1,82%	
		Mujeres	203.008	779	0,39%	-3.157	-1,53%	
	Edad	Menores de 25		29.231	866	3,05%	587	2,05%
			Hombres	15.181	618	4,24%	542	3,70%
		Mujeres	14.050	248	1,80%	45	0,32%	
		Menores de 30		57.826	1.412	2,50%	72	0,12%
			Hombres	27.755	939	3,50%	284	1,03%
			Mujeres	30.071	473	1,60%	-212	-0,70%
	Sector	Agricultura	2.766	261	10,42%	-207	-6,96%	
		Industria	21.089	313	1,51%	-772	-3,53%	
		Construcción	26.289	67	0,26%	-1.855	-6,59%	
		Servicios	271.814	2.737	1,02%	-2.355	-0,86%	
		S/E Anterior	24.028	92	0,38%	-622	-2,52%	
Nacionalidad	Españoles	290.267	1.590	0,55%	-5.507	-1,86%		
	Extranjeros:	55.719	1.880	3,49%	-304	-0,54%		
	Comunitarios	21.996	268	1,23%	-320	-1,43%		
	No Comunitario:	33.723	1.612	5,02%	16	0,05%		
ESPAÑA	Total	AMBOS SEXOS	3.177.659	97.948	3,18%	-77.044	-2,37%	
		Hombres	1.304.137	53.417	4,27%	-36.053	-2,69%	
		Mujeres	1.873.522	44.531	2,43%	-40.991	-2,14%	
	Edad	Menores de 25		266.302	17.851	7,18%	-8.027	-2,93%
			Hombres	135.021	10.152	8,13%	-2.599	-1,89%
		Mujeres	131.281	7.699	6,23%	-5.428	-3,97%	
	Nacionalidad	Españoles	2.786.568	72.780	2,68%	-77.945	-2,72%	
		Extranjeros:	391.091	25.168	6,88%	901	0,23%	
		Comunitarios	138.337	7.355	5,62%	-1.578	-1,13%	
		No Comunitario:	252.754	17.813	7,58%	2.479	0,99%	
CONTRATOS REGISTRADOS			Datos	Variación intermensual		Variación interanual		
			octubre 2.019	Diferencia	%	Diferencia	%	
COM. DE MADRID	Tipología de contrato	Indefinidos	53.468	25	0,05%	-158	-0,29%	
		Temporales	242.867	26.642	12,32%	6.100	2,58%	
		Total contratos	296.335	26.667	9,89%	5.942	2,05%	
		Indefinidos/Totales	18,04%	-1,77		-0,42		
	% indefinidos sobre total	Agricultura	7,65%	0,46		1,29		
		Industria	17,12%	-1,74		-0,21		
		Construcción	17,81%	0,22		0,15		
		Servicios	18,14%	-1,92		-0,50		
ESPAÑA	Tipología de contrato	Indefinidos	237.866	-857	-0,36%	-4.458	-1,84%	
		Temporales	1.986.891	130.979	7,06%	-14.238	-0,71%	
		Total contratos	2.224.757	130.122	6,21%	-18.696	-0,83%	
		Indefinidos/Totales	10,69%	-0,71		-0,11		

SERIE PARO REGISTRADO - COMUNIDAD DE MADRID -

Mes	2.005	2.006	2.007	2.008	2.009	2.010	2.011	2.012	2.013	2.014	2.015	2.016	2.017	2.018	2.019
ENERO	235.260	225.259	218.201	246.797	369.256	465.452	472.468	511.465	561.919	547.353	506.037	460.330	415.034	381.732	350.606
FEBRERO	233.111	225.214	220.752	255.339	387.545	474.356	478.170	526.374	570.039	549.514	508.448	462.540	416.707	383.463	354.212
MARZO	234.722	223.860	222.811	253.924	405.673	480.022	482.025	530.875	571.751	546.879	503.441	458.434	409.826	380.051	353.737
ABRIL	233.518	220.235	222.172	259.611	415.142	481.244	479.070	531.317	569.030	535.914	491.281	450.003	397.451	370.590	347.725
MAYO	222.420	215.748	218.126	262.660	417.273	474.661	475.876	529.740	560.560	520.863	475.184	437.366	387.543	360.760	341.125
JUNIO	221.890	206.759	216.651	266.936	418.284	470.913	469.511	521.246	545.844	505.428	461.094	425.540	379.808	351.047	334.602
JULIO	224.153	212.432	216.289	268.135	416.264	462.720	469.957	522.421	542.400	505.978	454.661	418.405	379.442	349.703	335.510
AGOSTO	227.684	217.021	223.083	279.234	424.759	468.609	474.997	527.261	543.905	508.153	458.696	421.564	383.307	354.113	342.709
SEPTIEMBRE	221.671	213.081	220.372	288.972	430.784	471.643	485.206	536.457	547.701	510.581	460.986	419.532	385.461	353.903	342.516
OCTUBRE	221.285	213.581	225.543	315.159	441.858	471.388	497.025	549.354	552.758	516.048	466.314	420.305	385.770	351.797	345.986
NOVIEMBRE	220.227	212.754	227.629	330.439	448.224	469.079	493.012	553.762	550.269	512.177	461.636	416.659	377.579	345.876	
DICIEMBRE	216.066	211.558	229.150	345.333	451.929	461.928	488.709	544.484	535.563	498.649	452.352	405.367	369.966	339.298	

VARIACIONES INTERMENSUALES ABSOLUTAS

MES	2.005	2.006	2.007	2.008	2.009	2.010	2.011	2.012	2.013	2.014	2.015	2.016	2.017	2.018	2.019
ENERO	5.446	9.193	6.643	17.647	23.923	13.523	10.540	22.756	17.435	11.790	7.388	7.978	9.667	11.766	11.308
FEBRERO	-2.149	-45	2.551	8.542	18.289	8.904	5.702	14.909	8.120	2.161	2.411	2.210	1.673	1.731	3.606
MARZO	1.611	-1.354	2.059	-1.415	18.128	3.55	3.855	4.501	1.712	-2.635	-5.007	-4.106	-6.881	-3.412	-475
ABRIL	-1.204	-3.625	-639	5.687	9.469	1.222	-2.955	442	-2.721	-10.965	-12.160	-8.431	-12.375	-9.461	-6.012
MAYO	-11.098	-4.487	-4.046	3.049	2.131	-6.583	-3.194	-1.577	-8.470	-15.051	-16.097	-12.637	-9.908	-9.830	-6.600
JUNIO	-530	-8.989	-1.475	4.276	1.011	-3.748	-6.365	-8.494	-14.716	-15.435	-14.090	-11.826	-7.735	-9.713	-6.523
JULIO	2.263	5.673	-362	1.199	-2.020	-8.193	446	1.175	-3.444	550	-6.433	-7.135	-366	-1.344	908
AGOSTO	3.531	4.589	6.794	11.099	8.495	5.889	5.040	4.840	1.505	2.175	4.035	3.159	3.865	4.410	7.199
SEPTIEMBRE	-6.013	-3.940	-2.711	9.738	6.025	3.034	10.209	9.196	3.796	2.428	2.290	-2.032	2.154	-210	-193
OCTUBRE	-386	500	5.171	26.187	11.074	-255	11.819	12.897	5.057	5.467	5.328	773	309	-2.106	3.470
NOVIEMBRE	-1.058	-827	2.086	15.280	6.366	-2.309	-4.013	4.408	-2.489	-3.871	-4.678	-3.646	-8.191	-5.921	
DICIEMBRE	-4.161	-1.196	1.521	14.894	3.705	-7.151	-4.303	-9.278	-14.706	-13.528	-9.284	-11.292	-7.613	-6.578	

VARIACIONES INTERMENSUALES RELATIVAS

MES	2.005	2.006	2.007	2.008	2.009	2.010	2.011	2.012	2.013	2.014	2.015	2.016	2.017	2.018	2.019
ENERO	2,37	4,25	3,14	7,70	6,93	2,99	2,28	4,66	3,20	2,20	1,48	1,76	2,38	3,18	3,33
FEBRERO	-0,91	-0,02	1,17	3,46	4,95	1,91	1,21	2,91	1,45	0,39	0,48	0,48	0,40	0,45	1,03
MARZO	0,69	-0,60	0,93	-0,55	4,68	1,19	0,81	0,86	0,30	-0,48	-0,98	-0,89	-1,65	-0,89	-0,13
ABRIL	-0,51	-1,62	-0,29	2,24	2,33	0,25	-0,61	0,08	-0,48	-2,01	-2,42	-1,84	-3,02	-2,49	-1,70
MAYO	-4,75	-2,04	-1,82	1,17	0,51	-1,37	-0,67	-0,30	-1,49	-2,81	-3,28	-2,81	-2,49	-2,65	-1,90
JUNIO	-0,24	-4,17	-0,68	1,63	0,24	-0,79	-1,34	-1,60	-2,63	-2,96	-2,97	-2,70	-2,00	-2,69	-1,91
JULIO	1,02	2,74	-0,17	0,45	-0,48	-1,74	0,09	0,23	-0,63	0,11	-1,40	-1,68	-0,10	-0,38	0,27
AGOSTO	1,58	2,16	3,14	4,14	2,04	1,27	1,07	0,93	0,28	0,43	0,89	0,76	1,02	1,26	2,15
SEPTIEMBRE	-2,64	-1,82	-1,22	3,49	1,42	0,65	2,15	1,74	0,70	0,48	0,50	-0,48	0,56	-0,06	-0,06
OCTUBRE	-0,17	0,23	2,35	9,06	2,57	-0,05	2,44	2,40	0,92	1,07	1,16	0,18	0,08	-0,60	1,01
NOVIEMBRE	-0,48	-0,39	0,92	4,85	1,44	-0,49	-0,81	0,80	-0,45	-0,75	-1,00	-0,87	-2,12	-1,68	
DICIEMBRE	-1,89	-0,56	0,67	4,51	0,83	-1,52	-0,87	-1,68	-2,67	-2,64	-2,01	-2,71	-2,02	-1,90	

VARIACIONES INTERANUALES ABSOLUTAS

MES	2.005	2.006	2.007	2.008	2.009	2.010	2.011	2.012	2.013	2.014	2.015	2.016	2.017	2.018	2.019
ENERO	-24.683	-10.001	-7.058	28.596	122.459	96.196	7.016	38.997	50.454	-14.566	-41.316	-45.707	-45.296	-33.302	-31.126
FEBRERO	-28.769	-7.897	-4.462	34.587	132.206	86.811	3.814	48.204	43.665	-20.525	-41.066	-45.908	-45.833	-33.244	-29.251
MARZO	-23.409	-10.862	-1.049	31.113	151.749	74.349	2.003	48.850	40.876	-24.872	-43.438	-45.007	-48.608	-29.775	-26.314
ABRIL	-27.278	-13.283	1.937	37.439	155.531	66.102	-2.174	52.247	37.713	-33.116	-44.633	-41.278	-52.552	-26.861	-22.865
MAYO	-30.789	-6.672	2.378	44.534	154.613	57.388	1.215	53.864	30.820	-39.697	-45.679	-37.818	-49.823	-26.783	-19.635
JUNIO	-23.937	-15.131	9.892	50.285	151.348	52.629	-1.402	51.735	24.598	-40.416	-44.334	-35.554	-45.732	-28.761	-16.445
JULIO	-16.646	-11.721	3.857	51.846	148.129	46.456	7.237	52.464	19.979	-36.422	-51.317	-36.256	-38.963	-29.739	-14.193
AGOSTO	-15.872	-10.663	6.062	56.151	145.525	43.850	6.388	52.264	16.644	-35.752	-49.457	-37.132	-38.257	-29.194	-11.404
SEPTIEMBRE	-19.664	-8.590	7.291	68.600	141.812	40.859	13.563	51.251	11.244	-37.120	-49.595	-41.454	-34.071	-31.558	-11.387
OCTUBRE	-20.896	-7.704	11.962	89.616	126.699	29.530	25.637	52.329	3.404	-36.710	-49.734	-46.009	-34.535	-33.973	-5.811
NOVIEMBRE	-18.989	-7.473	14.875	102.810	117.785	20.855	23.933	60.750	-3.493	-38.092	-50.541	-44.977	-39.080	-31.703	
DICIEMBRE	-13.748	-4.508	17.592	116.183	106.596	9.999	26.781	55.775	-8.921	-36.914	-46.297	-46.985	-35.401	-30.668	

VARIACIONES INTERANUALES RELATIVAS

MES	2.005	2.006	2.007	2.008	2.009	2.010	2.011	2.012	2.013	2.014	2.015	2.016	2.017	2.018	2.019
ENERO	-9,50	-4,25	-3,13	13,11	49,62	26,05	1,51	8,25	9,86	-2,59	-7,55	-9,03	-9,84	-8,02	-8,15
FEBRERO	-10,99	-3,39	-1,98	15,67	51,78	22,40	0,80	10,08	8,30	-3,60	-7,47	-9,03	-9,91	-7,98	-7,63
MARZO	-9,07	-4,63	-0,47	13,96	59,76	18,33	0,42	10,13	7,70	-4,35	-7,94	-8,94	-10,60	-7,27	-6,92
ABRIL	-10,46	-5,69	0,88	16,85	59,91	15,92	-0,45	10,91	7,10	-5,82	-8,33	-8,40	-11,68	-6,76	-6,17
MAYO	-12,16	-3,00	1,10	20,42	58,86	13,75	0,26	11,32	5,82	-7,08	-8,77	-7,96	-11,39	-6,91	-5,44
JUNIO	-9,74	-6,82	4,78	23,21	56,70	12,58	-0,30	11,02	4,72	-7,40	-8,77	-7,71	-10,75	-7,57	-4,68
JULIO	-6,91	-5,23	1,82	23,97	55,24	11,16	1,56	11,16	3,82	-6,71	-10,14	-7,97	-9,31	-7,84	-4,06
AGOSTO	-6,52	-4,68	2,79	25,17	52,12	10,32	1,36	11,00	3,16	-6,57	-9,73	-8,10	-9,08	-7,62	-3,22
SEPTIEMBRE	-8,15	-3,88	3,42	31,13	49,07	9,48	2,88	10,56	2,10	-6,78	-9,71	-8,99	-8,12	-8,19	-3,22
OCTUBRE	-8,63	-3,48	5,60	39,73	40,20	6,68	5,44	10,53	0,62	-6,64	-9,64	-9,87	-8,22	-8,81	-1,65
NOVIEMBRE	-7,94	-3,39	6,99	45,17	35,65	4,65	5,10	12,32	-0,63	-6,92	-9,87	-9,74	-9,38	-8,40	
DICIEMBRE	-5,98	-2,09	8,32	50,70	30,87	2,21	5,80	11,41	-1,64	-6,89	-9,28	-10,39	-8,73	-8,29	

ESPAÑA SERIE PARO REGISTRADO -

MES	2.009	2.010	2.011	2.012	2.013	2.014	2.015	2.016	2.017	2.018	2.019
ENERO	3.327.801	4.048.493	4.231.003	4.599.829	4.980.778	4.814.435	4.525.691	4.150.755	3.760.231	3.476.528	3.285.761
FEBRERO	3.481.859	4.130.625	4.299.263	4.712.098	5.040.222	4.812.486	4.512.153	4.152.986	3.750.876	3.470.248	3.289.040
MARZO	3.605.402	4.166.613	4.333.669	4.750.867	5.035.243	4.795.866	4.451.939	4.094.770	3.702.317	3.422.551	3.255.084
ABRIL	3.644.880	4.142.425	4.269.360	4.744.235	4.989.193	4.684.301	4.333.016	4.011.171	3.573.036	3.335.868	3.163.566
MAYO	3.620.139	4.066.202	4.189.659	4.714.122	4.890.928	4.572.385	4.215.031	3.891.403	3.461.128	3.252.130	3.079.491
JUNIO	3.564.889	3.982.368	4.121.801	4.615.269	4.763.680	4.449.701	4.120.304	3.767.054	3.362.811	3.162.162	3.015.686
JULIO	3.544.095	3.908.578	4.079.742	4.587.455	4.698.814	4.419.860	4.046.276	3.683.061	3.335.924	3.135.021	3.011.433
AGOSTO	3.629.080	3.969.661	4.130.927	4.625.634	4.698.783	4.427.930	4.067.955	3.697.496	3.382.324	3.182.068	3.065.804
SEPTIEMBR	3.709.447	4.017.763	4.226.744	4.705.279	4.724.355	4.447.650	4.094.042	3.720.297	3.410.182	3.202.509	3.079.711
OCTUBRE	3.808.353	4.085.976	4.360.926	4.833.521	4.811.383	4.526.804	4.176.369	3.764.982	3.467.026	3.254.703	3.177.659
NOVIEMBRE	3.868.946	4.110.294	4.420.462	4.907.817	4.808.908	4.512.116	4.149.298	3.789.823	3.474.281	3.252.867	
DICIEMBRE	3.923.603	4.100.073	4.422.359	4.848.723	4.701.338	4.447.711	4.093.508	3.702.974	3.412.781	3.202.297	

VARIACIONES INTERMENSUALES ABSOLUTAS

MES	2.009	2.010	2.011	2.012	2.013	2.014	2.015	2.016	2.017	2.018	2.019
ENERO	198.838	124.890	130.930	177.470	132.055	113.097	77.980	57.247	57.257	63.747	83.464
FEBRERO	154.058	82.132	68.260	112.269	59.444	-1.949	-13.538	2.231	-9.355	-6.280	3.279
MARZO	123.543	24.20	34.406	38.769	-4.979	-16.620	-60.214	-58.216	-48.559	-47.697	-33.956
ABRIL	39.478	-24.188	-64.309	-6.632	-46.050	-111.565	-118.923	-83.599	-129.281	-86.683	-91.518
MAYO	-24.741	-76.223	-79.701	-30.113	-98.265	-111.916	-117.985	-119.768	-111.908	-83.738	-84.075
JUNIO	-55.250	-83.834	-67.858	-98.853	-127.248	-122.684	-94.727	-124.349	-98.317	-89.968	-63.805
JULIO	-20.794	-73.790	-42.059	-27.814	-64.866	-29.841	-74.028	-83.993	-26.887	-27.141	-4.253
AGOSTO	84.985	61.083	51.185	38.179	-31	8.070	21.679	14.435	46.400	47.047	54.371
SEPTIEMBR	80.367	48.102	95.817	79.645	25.572	19.720	26.087	22.801	27.858	20.441	13.907
OCTUBRE	98.906	68.213	134.182	128.242	87.028	79.154	82.327	44.685	56.844	52.194	97.948
NOVIEMBRE	60.593	24.318	59.536	74.296	-2.475	-14.688	-27.071	24.841	7.255	-1.836	
DICIEMBRE	54.657	-10.221	1.897	-59.094	-107.570	-64.405	-55.790	-86.849	-61.500	-50.570	

VARIACIONES INTERMENSUALES RELATIVAS

MES	2.009	2.010	2.011	2.012	2.013	2.014	2.015	2.016	2.017	2.018	2.019
ENERO	6,35	3,18	3,19	4,01	2,72	2,41	1,75	1,40	1,55	1,87	2,61
FEBRERO	4,63	2,03	1,61	2,44	1,19	-0,04	-0,30	0,05	-0,25	-0,18	0,10
MARZO	3,55	0,87	0,80	0,82	-0,10	-0,35	-1,33	-1,40	-1,29	-1,37	-1,03
ABRIL	1,09	-0,58	-1,48	-0,14	-0,91	-2,33	-2,67	-2,04	-3,49	-2,53	-2,81
MAYO	-0,68	-1,84	-1,87	-0,63	-1,97	-2,39	-2,72	-2,99	-3,13	-2,51	-2,66
JUNIO	-1,53	-2,06	-1,62	-2,10	-2,60	-2,68	-2,25	-3,20	-2,84	-2,77	-2,07
JULIO	-0,58	-1,85	-1,02	-0,60	-1,36	-0,67	-1,80	-2,23	-0,80	-0,86	-0,14
AGOSTO	2,40	1,56	1,25	0,83	0,00	0,18	0,54	0,39	1,39	1,50	1,81
SEPTIEMBR	2,21	1,21	2,32	1,72	0,54	0,45	0,64	0,62	0,82	0,64	0,45
OCTUBRE	2,67	1,70	3,17	2,73	1,84	1,78	2,01	1,20	1,67	1,63	3,18
NOVIEMBRE	1,59	0,60	1,37	1,54	-0,05	-0,32	-0,65	0,66	0,21	-0,06	
DICIEMBRE	1,41	-0,25	0,04	-1,20	-2,24	-1,43	-1,34	-2,29	-1,77	-1,55	

VARIACIONES INTERANUALES ABSOLUTAS

MES	2.009	2.010	2.011	2.012	2.013	2.014	2.015	2.016	2.017	2.018	2.019
ENERO	1.065.876	720.692	182.510	368.826	380.949	-166.343	-288.744	-374.936	-390.524	-283.703	-190.767
FEBRERO	1.166.528	648.766	168.638	412.835	328.124	-227.736	-300.333	-359.167	-402.110	-280.628	-181.208
MARZO	1.304.427	561.211	167.056	417.198	284.376	-239.377	-343.927	-357.169	-392.453	-279.766	-167.467
ABRIL	1.306.363	497.545	126.935	474.875	244.958	-304.892	-351.285	-321.845	-438.135	-237.168	-172.302
MAYO	1.266.564	446.063	123.457	524.463	176.806	-318.543	-357.354	-323.628	-430.275	-208.998	-172.639
JUNIO	1.174.465	417.479	139.433	493.468	148.411	-313.979	-329.397	-353.250	-404.243	-200.649	-146.476
JULIO	1.117.179	364.483	171.164	507.713	111.359	-278.954	-373.584	-363.215	-347.137	-200.903	-123.588
AGOSTO	1.099.079	340.581	161.266	494.707	73.149	-270.853	-359.975	-370.459	-315.172	-200.256	-116.264
SEPTIEMBR	1.084.079	308.316	208.981	478.535	19.076	-276.705	-353.608	-373.745	-310.115	-207.673	-122.798
OCTUBRE	990.327	277.623	274.950	472.595	-22.138	-284.579	-350.435	-411.387	-297.956	-212.323	-77.044
NOVIEMBRE	879.677	241.348	310.168	487.355	-98.909	-296.792	-362.818	-359.475	-315.542	-221.414	
DICIEMBRE	794.640	176.470	322.286	426.364	-147.385	-253.627	-354.203	-390.534	-290.193	-210.484	

VARIACIONES INTERANUALES RELATIVAS

MES	2.009	2.010	2.011	2.012	2.013	2.014	2.015	2.016	2.017	2.018	2.019
ENERO	47,12	21,66	4,51	8,72	8,28	-3,34	-6,00	-8,28	-9,41	-7,54	-5,49
FEBRERO	50,38	18,63	4,08	9,60	6,96	-4,52	-6,24	-7,96	-9,68	-7,48	-5,22
MARZO	56,69	15,57	4,01	9,63	5,99	-4,75	-7,17	-8,02	-9,58	-7,56	-4,89
ABRIL	55,86	13,65	3,06	11,12	5,16	-6,11	-7,50	-7,43	-10,92	-6,64	-5,17
MAYO	53,81	12,32	3,04	12,52	3,75	-6,51	-7,82	-7,68	-11,06	-6,04	-5,31
JUNIO	49,13	11,71	3,50	11,97	3,22	-6,59	-7,40	-8,57	-10,73	-5,97	-4,63
JULIO	46,03	10,28	4,38	12,44	2,43	-5,94	-8,45	-8,98	-9,43	-6,02	-3,94
AGOSTO	43,44	9,38	4,06	11,98	1,58	-5,76	-8,13	-9,11	-8,52	-5,92	-3,65
SEPTIEMBR	41,29	8,31	5,20	11,32	0,41	-5,86	-7,95	-9,13	-8,34	-6,09	-3,83
OCTUBRE	35,14	7,29	6,73	10,84	-0,46	-5,91	-7,74	-9,85	-7,91	-6,12	-2,37
NOVIEMBRE	29,43	6,24	7,55	11,02	-2,02	-6,17	-8,04	-8,66	-8,33	-6,37	
DICIEMBRE	25,40	4,50	7,86	9,64	-3,04	-5,39	-7,96	-9,54	-7,84	-6,17	

Informe de paro registrado y contratos de trabajo

Incorpora datos nacionales

Octubre 2019

Datos estadísticos de periodicidad mensual de Paro Registrado y Contratos de Trabajo registrados en la Comunidad de Madrid. Incorpora datos nacionales de España. Contiene registros desde 2005 hasta la actualidad.



**Comunidad
de Madrid**