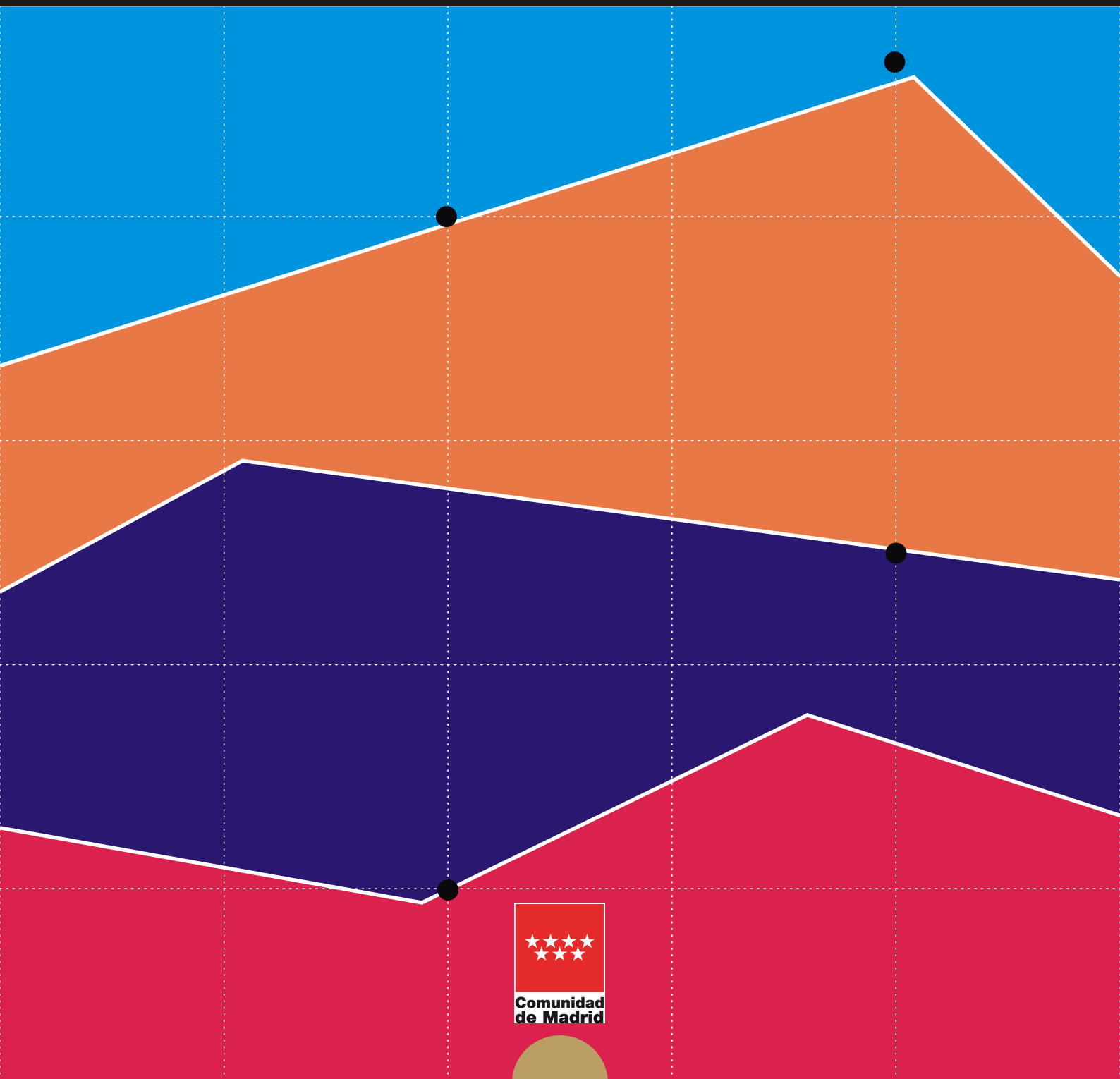


Informe de paro registrado y contratos de trabajo

Incorpora datos nacionales

Febrero 2020



CONSEJERÍA DE ECONOMÍA, EMPLEO Y COMPETITIVIDAD

Consejero de Economía, Empleo y Competitividad
Excmo. Sr. D. Manuel Giménez Rasero

Viceconsejera de Empleo

Ilma. Sra. Dña. Eva María Blázquez Agudo

Director General del Servicio Público de Empleo

Ilmo. Sr. D. Ignacio Niño Pérez



**Biblioteca
virtual**

Esta versión forma parte de la Biblioteca Virtual de la Comunidad de Madrid y las condiciones de su distribución y difusión se encuentran amparadas por el marco legal de la misma.



comunidad.madrid/publicamadrid

Elaboración

Subdirección General de Análisis, Planificación y Evaluación

Teresa Fernández Huete

Equipo Técnico del Área de Análisis y Estrategia

Consejería de Economía, Empleo y
Competitividad © Comunidad de Madrid, 2020

Edita
Dirección General del Servicio Público de Empleo
Vía Lusitana, 21. 28025 Madrid. Tel.: 91 580 54 00

Edición: 03/2020

Soporte y formato de edición: publicación en línea en formato pdf

Publicado en España - Published in Spain

Paro Registrado

El paro registrado en la Comunidad de Madrid se sitúa en 352.896

En el mes de febrero, el paro registrado en la Comunidad de Madrid desciende interanualmente en -1.316 personas, el -0,37%, situándose en 352.896, cifra que intermensualmente representa un ascenso de 0,61% (2.147 parados más).

En España, el número de parados registrados es de 3.246.047, desciende interanualmente en -42.993 personas (-1,31%). Intermensualmente supone un descenso de -7.806 parados (-0,24%).

Desde la perspectiva de sexo, se produce un ascenso interanual del paro en el grupo de hombres, un 0,35%, frente al -0,89% de descenso producido en el grupo de mujeres. En la evolución intermensual, el ascenso del paro entre los hombres es de 0,68% y entre las mujeres asciende un 0,57%, con cifras de paro de 148.876 y 204.020 respectivamente.

El paro asciende entre los jóvenes: un 5,67% para los que tienen menos de 25 años y un 3,06% para los menores de 30 años

En el grupo de jóvenes menores de 25 años, el paro aumenta en la Región un 1,37% interanualmente. En la evolución intermensual, el ascenso del paro ha sido de 5,67%.

En el caso de jóvenes menores de 30 años la cifra de paro asciende a 57.556, de los cuales 27.977 tienen menos de 25 años. En la evolución intermensual, este colectivo de jóvenes parados ha experimentado un ascenso de 3,06% y de 0,47% en la evolución interanual.

En febrero el paro desciende en todos los sectores económicos interanualmente excepto en Servicios

Por sectores económicos, interanualmente, el paro baja en todos los sectores excepto en Servicios: en Industria un -2,85%, en Construcción un -3,11%, en Servicios aumenta un 0,27%, en Agricultura desciende un -4,61%, y en el colectivo de "Sin Empleo Anterior" desciende un -1,84%. La evolución intermensual refleja las siguientes variaciones: un -1,82% en Construcción, un aumento de 0,75% en Servicios, desciende un -0,65% en Industria, asciende un 0,57% en Agricultura, y en el colectivo de "Sin empleo Anterior" aumenta un 3,13%.

Contratos

El número total de contratos asciende a 206.700

El número de contratos formalizados en la Región en el mes de febrero fue 206.700, supone un descenso intermensual de -4,57% (-9.904 contratos menos) e interanualmente representa un ascenso de 2,14%.

Los contratos indefinidos aumentan un 2,04% interanualmente

Por tipología de contratos, los indefinidos ascienden un 3,21% intermensualmente y un 2,04% interanualmente; los temporales descienden un -6,25% intermensualmente y ascienden un 2,16% interanualmente, con un total de 39.635 contratos indefinidos y 167.065 contratos temporales.

La tasa de indefinidos sobre total asciende intermensualmente 1,45 puntos porcentuales

En España, la cifra total de contratos formalizados en el mes de febrero se sitúa en 1.594.763, implica un descenso intermensual de -9,64% y un ascenso de 1,51% interanual.

En España, los contratos indefinidos se sitúan en 178.193, lo que significa un descenso intermensual de -0,44% y un aumento interanual de 5,63%. Los contratos temporales descienden intermensualmente en -10,67% y aumentan un 1,02% interanualmente, situándose en 1.416.570.

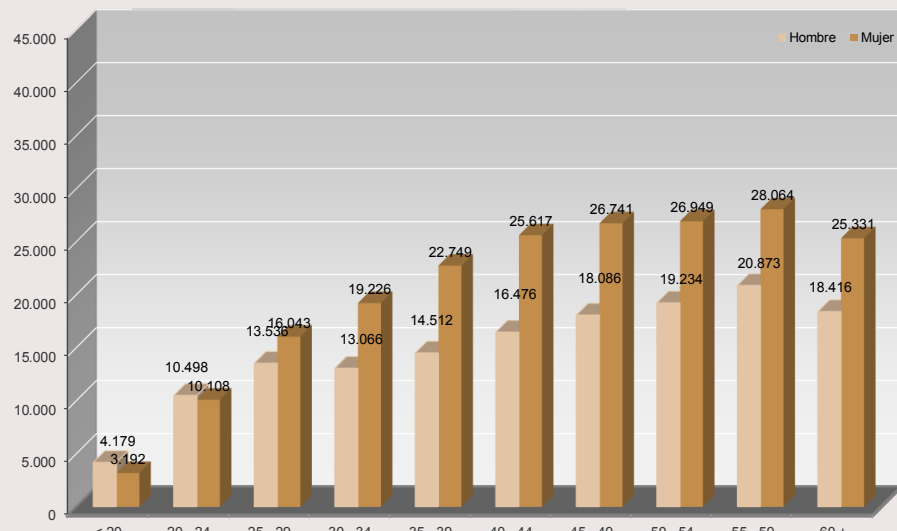
La tasa de contratos indefinidos sobre el total de contratos en la Comunidad de Madrid es de 19,18%, desciende interanualmente -0,02 puntos porcentuales y aumenta 1,45 puntos intermensualmente. En el caso de España, la tasa se sitúa en 11,17%, asciende 1,03 puntos porcentuales intermensualmente y 0,44 p.p. interanualmente.

PARO REGISTRADO COMUNIDAD DE MADRID		DATOS FEBRERO 2.020			VARIACION INTERMENSUAL						VARIACION INTERANUAL					
		SEXO			HOMBRES		MUJERES		TOTAL		HOMBRES		MUJERES		TOTAL	
		Hombre	Mujer	Total	V.A.	%	V.A.	%	V.A.	%	V.A.	%	V.A.	%	V.A.	%
EDAD																
< 25	< 20	4.179	3.192	7.371	226	5,72	195	6,51	421	6,06	78	1,90	-65	-2,00	13	0,18
	20 - 24	10.498	10.108	20.606	595	6,01	486	5,05	1.081	5,54	207	2,01	159	1,60	366	1,81
	Subtotal < 25	14.677	13.300	27.977	821	5,93	681	5,40	1.502	5,67	285	1,98	94	0,71	379	1,37
25 - 44	25 - 29	13.536	16.043	29.579	213	1,60	-8	-0,05	205	0,70	229	1,72	-341	-2,08	-112	-0,38
	30 - 34	13.066	19.226	32.292	2	0,02	56	0,29	58	0,18	-312	-2,33	-804	-4,01	-1.116	-3,34
	35 - 39	14.512	22.749	37.261	194	1,35	52	0,23	246	0,66	-269	-1,82	-1.267	-5,28	-1.536	-3,96
	40 - 44	16.476	25.617	42.093	-214	-1,28	35	0,14	-179	-0,42	-596	-3,49	-1.374	-5,09	-1.970	-4,47
	Subtotal 25 - 44	57.590	83.635	141.225	195	0,34	135	0,16	330	0,23	-948	-1,62	-3.786	-4,33	-4.734	-3,24
> 45	45 - 49	18.086	26.741	44.827	18	0,10	-4	-0,01	14	0,03	-587	-3,14	-737	-2,68	-1.324	-2,87
	50 - 54	19.234	26.949	46.183	-64	-0,33	85	0,32	21	0,05	73	0,38	-151	-0,56	-78	-0,17
	55 - 59	20.873	28.064	48.937	-106	-0,51	20	0,07	-86	-0,18	179	0,86	649	2,37	828	1,72
	60 +	18.416	25.331	43.747	135	0,74	231	0,92	366	0,84	1.517	8,98	2.096	9,02	3.613	9,00
	Subtotal > 45	76.609	107.085	183.694	-17	-0,02	332	0,31	315	0,17	1.182	1,57	1.857	1,76	3.039	1,68
Total		148.876	204.020	352.896	999	0,68	1.148	0,57	2.147	0,61	519	0,35	-1.835	-0,89	-1.316	-0,37
NIVEL FORMATIVO																
11	Estudios primarios incompletos	12.755	15.561	28.316	68	0,54	249	1,63	317	1,13	-423	-3,21	-213	-1,35	-636	-2,20
12	Estudios primarios completos	41.197	48.868	90.065	649	1,60	862	1,80	1.511	1,71	3.468	9,19	3.277	7,19	6.745	8,10
21	Prog. for. inserción no precisan tit. académica 1ª et. secundaria (+ 300 h)	615	602	1.217	-5	-0,81	-3	-0,50	-8	-0,65	-16	-2,54	-24	-3,83	-40	-3,18
22	1ª et. ed. secundaria sin tit. grad. escolar o equivalente	21.820	24.788	46.608	157	0,72	116	0,47	273	0,59	-1.524	-6,53	-1.708	-6,45	-3.232	-6,48
23	1ª et. ed. secundaria con título graduado escolar o equivalente	23.245	30.804	54.049	164	0,71	235	0,77	399	0,74	-657	-2,75	-1.893	-5,79	-2.550	-4,51
31	Prog. form. inserción laboral precisan titu. secundaria 1ª et. (+ 300 horas)	170	159	329	1	0,59	0	0,00	1	0,30	25	17,24	7	4,61	32	10,77
32	Enseñanzas bachillerato	15.803	23.459	39.262	35	0,22	21	0,09	56	0,14	-588	-3,59	-849	-3,49	-1.437	-3,53
33	Gº medio f.p. específica, artes plásticas y diseño y deportivas	7.075	13.921	20.996	42	0,60	98	0,71	140	0,67	-16	-0,23	-215	-1,52	-231	-1,09
34	Gº medio música y danza	38	60	98	-4	-9,52	-1	-1,64	-5	-4,85	0	0,00	-8	-11,76	-8	-7,55
41	Prog. for. inserción laboral precisan tit. secundaria 2ª et. (+ 300 horas)	53	64	117	-12	-18,46	-1	-1,54	-13	-10,00	-3	-5,36	-5	-7,25	-8	-6,40
51	Gº superior f.p. específica y equivalente, artes plásticas y diseño y deportivas	7.598	12.136	19.734	27	0,36	-45	-0,37	-18	-0,09	309	4,24	19	0,16	328	1,69
52	Tit. propios universidades y otras enseñ. precisan tit. bachiller (2 y + años)	70	77	147	1	1,45	-2	-2,53	-1	-0,68	19	37,25	23	42,59	42	40,00
53	Prog. form. inserción laboral precisan f.p. Gº superior (+ 300 horas)	32	35	67	-3	-8,57	2	6,06	-1	-1,47	5	18,52	9	34,62	14	26,42
54	Diplomados o equivalente	3.256	7.230	10.486	-3	-0,09	-163	-2,20	-166	-1,56	-105	-3,12	-401	-5,25	-506	-4,60
55	Licenciados o equivalente	9.615	16.738	26.353	-84	-0,87	-173	-1,02	-257	-0,97	-244	-2,47	-371	-2,17	-615	-2,28
56	Estud. oficial. especialización profesional	101	221	322	-3	-2,88	-4	-1,78	-7	-2,13	-3	-2,88	-8	-3,49	-11	-3,30
61	Doctorado universitario	343	473	816	-9	-2,56	-1	-0,21	-10	-1,21	16	4,89	7	1,50	23	2,90
50	Postgraduados	3.581	6.511	10.092	-27	-0,75	-42	-0,64	-69	-0,68	544	17,91	925	16,56	1.469	17,04
80	Sin estudios	1.508	2.313	3.821	5	0,33	0	0,00	5	0,13	-289	-16,08	-407	-14,96	-696	-15,41

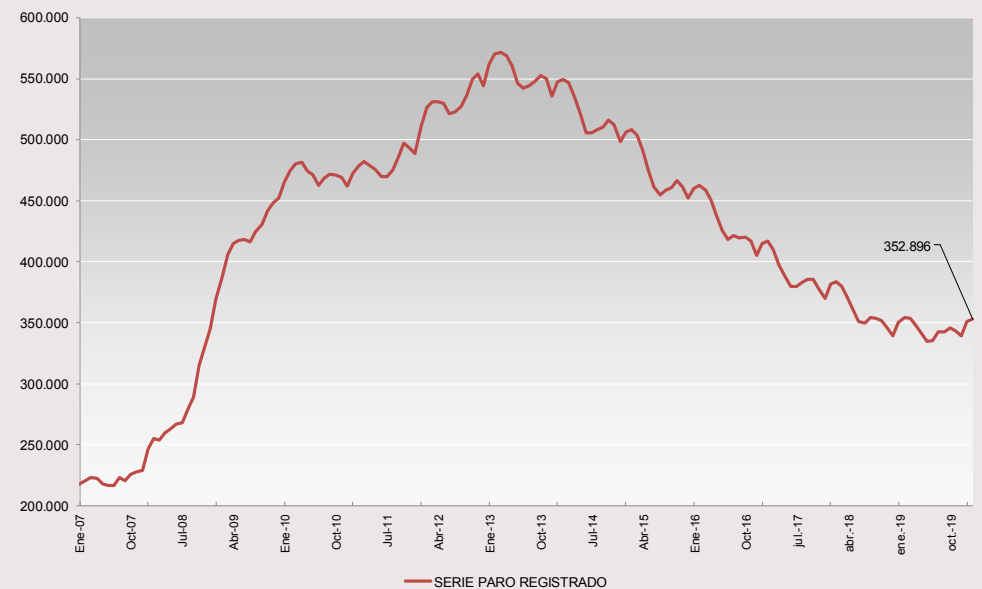
PARO REGISTRADO COMUNIDAD DE MADRID		DATOS FEBRERO 2.020			VARIACION INTERMENSUAL						VARIACION INTERANUAL					
		SEXO			HOMBRES		MUJERES		TOTAL		HOMBRES		MUJERES		TOTAL	
		Hombre	Mujer	Total	V.A.	%	V.A.	%	V.A.	%	V.A.	%	V.A.	%	V.A.	%
GRUPOS PROFESIONALES																
0	Ocupaciones militares	72	17	89	7	10,77	2	13,33	9	11,25	8	12,50	-1	-5,56	7	8,54
1	Directores y gerentes	4.405	2.182	6.587	18	0,41	5	0,23	23	0,35	130	3,04	127	6,18	257	4,06
2	Técnicos y profesionales científicos e intelectuales	17.911	26.138	44.049	-40	-0,22	-442	-1,66	-482	-1,08	592	3,42	393	1,53	985	2,29
3	Técnicos; profesionales de apoyo	16.888	15.825	32.713	51	0,30	35	0,22	86	0,26	548	3,35	322	2,08	870	2,73
4	Empleados contables, administrativos y otros de oficina	11.073	41.506	52.579	60	0,54	7	0,02	67	0,13	163	1,49	-277	-0,66	-114	-0,22
5	Trabaj. servic. restauración, personales, protección y vendedores	25.106	59.964	85.070	548	2,23	871	1,47	1.419	1,70	343	1,39	-612	-1,01	-269	-0,32
6	Trabaj. cualific. sector agrícola, ganadero, forestal y pesquero	3.086	972	4.058	75	2,49	-25	-2,51	50	1,25	20	0,65	-39	-3,86	-19	-0,47
7	Artesanos y trabaj. cualific. industria manufacturera y construcción (no operadores)	30.135	2.519	32.654	-391	-1,28	-5	-0,20	-396	-1,20	-1.503	-4,75	-110	-4,18	-1.613	-4,71
8	Operadores de instalaciones y maquinaria, y montadores	11.366	2.833	14.199	73	0,65	-14	-0,49	59	0,42	-376	-3,20	-219	-7,18	-595	-4,02
9	Ocupaciones elementales	28.834	52.064	80.898	598	2,12	714	1,39	1.312	1,65	594	2,10	-1.419	-2,65	-825	-1,01
SECTORES Y SECCIONES DE ACTIVIDAD																
A	Agricultura, ganadería, silvicultura y pesca	1.739	1.096	2.835	0	0,00	16	1,48	16	0,57	-105	-5,69	-32	-2,84	-137	-4,61
	Agricultura	1.739	1.096	2.835	0	0,00	16	1,48	16	0,57	-105	-5,69	-32	-2,84	-137	-4,61
B	Industrias extractivas	100	128	228	-7	-6,54	-1	-0,78	-8	-3,39	-36	-26,47	-39	-23,35	-75	-24,75
C	Industria manufacturera	9.568	9.074	18.642	-111	-1,15	19	0,21	-92	-0,49	-205	-2,10	-267	-2,86	-472	-2,47
D	Suministro de energía eléctrica, gas, vapor y aire	89	84	173	1	1,14	4	5,00	5	2,98	-3	-3,26	12	16,67	9	5,49
E	Suministro de agua, actividades de saneamiento, ge	1.367	882	2.249	-27	-1,94	-17	-1,89	-44	-1,92	-37	-2,64	-50	-5,36	-87	-3,72
	Industria	11.124	10.168	21.292	-144	-1,28	5	0,05	-139	-0,65	-281	-2,46	-344	-3,27	-625	-2,85
F	Construcción	22.848	4.557	27.405	-513	-2,20	4	0,09	-509	-1,82	-579	-2,47	-300	-6,18	-879	-3,11
	Construcción	22.848	4.557	27.405	-513	-2,20	4	0,09	-509	-1,82	-579	-2,47	-300	-6,18	-879	-3,11
G	Comercio al por Octubre y al por menor; reparación d	18.481	29.390	47.871	194	1,06	453	1,57	647	1,37	-177	-0,95	-736	-2,44	-913	-1,87
H	Transporte y almacenamiento	9.100	5.078	14.178	437	5,04	113	2,28	550	4,04	336	3,83	55	1,09	391	2,84
I	Hostelería	11.862	19.771	31.633	41	0,35	76	0,39	117	0,37	-253	-2,09	-571	-2,81	-824	-2,54
J	Información y comunicaciones	6.176	6.511	12.687	19	0,31	-46	-0,70	-27	-0,21	395	6,83	220	3,50	615	5,09
K	Actividades financieras y de seguros	2.275	3.039	5.314	-30	-1,30	-33	-1,07	-63	-1,17	362	18,92	236	8,42	598	12,68
L	Actividades inmobiliarias	1.124	1.705	2.829	30	2,74	-25	-1,45	5	0,18	83	7,97	53	3,21	136	5,05
M	Actividades profesionales, científicas y técnicas	14.533	24.220	38.753	121	0,84	43	0,18	164	0,42	-155	-1,06	-948	-3,77	-1.103	-2,77
N	Actividades administrativas y servicios auxiliares	23.832	36.079	59.911	557	2,39	200	0,56	757	1,28	376	1,60	-480	-1,31	-104	-0,17
O	Administración Pública y defensa; Seguridad Social	4.429	7.540	11.969	86	1,98	151	2,04	237	2,02	577	14,98	630	9,12	1.207	11,22
P	Educación	2.563	7.515	10.078	-53	-2,03	-173	-2,25	-226	-2,19	68	2,73	142	1,93	210	2,13
Q	Actividades sanitarias y de servicios sociales	2.782	13.720	16.502	12	0,43	-135	-0,97	-123	-0,74	41	1,50	379	2,84	420	2,61
S	Otros servicios	3.240	3.798	7.038	-36	-1,10	2	0,05	-34	-0,48	-10	-0,31	119	3,23	109	1,57
R	Actividades artísticas, recreativas y de entrenimi	3.081	7.615	10.696	-12	-0,39	-8	-0,10	-20	-0,19	56	1,85	157	2,11	213	2,03
T	Actividades de los hogares como empleadores de per	1.513	7.069	8.582	-48	-3,07	140	2,02	92	1,08	-114	-7,01	-112	-1,56	-226	-2,57
U	Actividades de organizaciones y organismos extrate	68	151	219	0	0,00	1	0,67	1	0,46	7	11,48	21	16,15	28	14,66
	Servicios	105.059	173.201	278.260	1.318	1,27	759	0,44	2.077	0,75	1.592	1,54	-835	-0,48	757	0,27
X	Sin empleo anterior	8.106	14.998	23.104	338	4,35	364	2,49	702	3,13	-108	-1,31	-324	-2,11	-432	-1,84
	Colectivo sin empleo anterior	8.106	14.998	23.104	338	4,35	364	2,49	702	3,13	-108	-1,31	-324	-2,11	-432	-1,84

PARO REGISTRADO COMUNIDAD DE MADRID		DATOS FEBRERO 2.020			VARIACION INTERMENSUAL						VARIACION INTERANUAL					
		SEXO			HOMBRES		MUJERES		TOTAL		HOMBRES		MUJERES		TOTAL	
		Hombre	Mujer	Total	V.A.	%	V.A.	%	V.A.	%	V.A.	%	V.A.	%	V.A.	%
NACIONALIDAD																
0	Española	122.140	171.819	293.959	729	0,60	288	0,17	1.017	0,35	394	0,32	-2.372	-1,36	-1.978	-0,67
1	Comunitaria	10.395	12.232	22.627	-87	-0,83	166	1,38	79	0,35	-329	-3,07	83	0,68	-246	-1,08
2	Extracomunitaria	16.341	19.969	36.310	357	2,23	694	3,60	1.051	2,98	454	2,86	454	2,33	908	2,56
TIEMPO EN DESEMPLEO																
P.L.D	<3 MESES	55.940	59.680	115.620	-243	-0,43	447	0,75	204	0,18	865	1,57	230	0,39	1.095	0,96
	3-6 MESES	25.268	30.759	56.027	1.931	8,27	1.726	5,94	3.657	6,98	960	3,95	469	1,55	1.429	2,62
	6-12 MESES	20.875	29.610	50.485	-662	-3,07	-1.146	-3,73	-1.808	-3,46	1.214	6,17	1.363	4,83	2.577	5,38
	1-2 AÑOS	18.811	30.919	49.730	15	0,08	188	0,61	203	0,41	-418	-2,17	-810	-2,55	-1.228	-2,41
	2-3 AÑOS	8.085	15.118	23.203	71	0,89	175	1,17	246	1,07	216	2,74	-21	-0,14	195	0,85
	3-4 AÑOS	4.335	8.803	13.138	-10	-0,23	-69	-0,78	-79	-0,60	-752	-14,78	-782	-8,16	-1.534	-10,46
	> 4 AÑOS	15.562	29.131	44.693	-103	-0,66	-173	-0,59	-276	-0,61	-1.566	-9,14	-2.284	-7,27	-3.850	-7,93
	Subtotal Paro Larga Duración		46.793	83.971	130.764	-27	-0,06	121	0,14	94	0,07	-2.520	-5,11	-3.897	-4,44	-6.417
TOTAL		148.876	204.020	352.896	999	0,68	1.148	0,57	2.147	0,61	519	0,35	-1.835	-0,89	-1.316	-0,37

PARO REGISTRADO POR SEXO Y EDAD - COMUNIDAD DE MADRID -



SERIE PARO REGISTRADO COMUNIDAD DE MADRID



Resumen Mensual Paro y Contratos Registrados, Madrid y España

PARO REGISTRADO			Datos	Variación intermensual		Variación interanual		
			febrero 2.020	Diferencia	%	Diferencia	%	
COMUNIDAD DE MADRID	Total	Ambos Sexos	352.896	2.147	0,61%	-1.316	-0,37%	
		Hombres	148.876	999	0,68%	519	0,35%	
		Mujeres	204.020	1.148	0,57%	-1.835	-0,89%	
	Edad	Menores de 25		27.977	1.502	5,67%	379	1,37%
			Hombres	14.677	821	5,93%	285	1,98%
			Mujeres	13.300	681	5,40%	94	0,71%
		Menores de 30		57.556	1.707	3,06%	267	0,47%
			Hombres	28.213	1.034	3,80%	514	1,86%
			Mujeres	29.343	673	2,35%	-247	-0,83%
	Sector	Agricultura	2.835	16	0,57%	-137	-4,61%	
		Industria	21.292	-139	-0,65%	-625	-2,85%	
		Construcción	27.405	-509	-1,82%	-879	-3,11%	
		Servicios	278.260	2.077	0,75%	757	0,27%	
		S/E Anterior	23.104	702	3,13%	-432	-1,84%	
Nacionalidad	Españoles	293.959	1.017	0,35%	-1.978	-0,67%		
	Extranjeros:	58.937	1.130	1,95%	662	1,14%		
	Comunitarios	22.627	79	0,35%	-246	-1,08%		
	No Comunitario	36.310	1.051	2,98%	908	2,56%		
ESPAÑA	Total	AMBOS SEXOS	3.246.047	-7.806	-0,24%	-42.993	-1,31%	
		Hombres	1.349.975	-7.005	-0,52%	-10.250	-0,75%	
		Mujeres	1.896.072	-801	-0,04%	-32.743	-1,70%	
	Edad	Menores de 25		261.448	7.208	2,84%	-6.951	-2,59%
			Hombres	134.821	3.736	2,85%	-1.835	-1,34%
			Mujeres	126.627	3.472	2,82%	-5.116	-3,88%
	Nacionalidad	Españoles	2.837.467	-7.745	-0,27%	-46.198	-1,60%	
		Extranjeros:	408.580	-61	-0,01%	3.205	0,79%	
		Comunitarios	142.827	-2.035	-1,40%	-1.079	-0,75%	
No Comunitario		265.753	1.974	0,75%	4.284	1,64%		
CONTRATOS REGISTRADOS			Datos	Variación intermensual		Variación interanual		
			febrero 2.020	Diferencia	%	Diferencia	%	
COM. DE MADRID	Tipología de contrato	Indefinidos	39.635	1.234	3,21%	791	2,04%	
		Temporales	167.065	-11.138	-6,25%	3.530	2,16%	
		Total contratos	206.700	-9.904	-4,57%	4.321	2,14%	
		Indefinidos/Totales	19,18%	1,45		-0,02		
	% indefinidos sobre total	Agricultura	6,24%	3,72		2,67		
		Industria	17,07%	0,82		0,67		
		Construcción	19,10%	4,09		1,09		
		Servicios	19,37%	1,21		-0,19		
ESPAÑA	Tipología de contrato	Indefinidos	178.193	-785	-0,44%	9.496	5,63%	
		Temporales	1.416.570	-169.289	-10,67%	14.250	1,02%	
		Total contratos	1.594.763	-170.074	-9,64%	23.746	1,51%	
		Indefinidos/Totales	11,17%	1,03		0,44		

Fuentes: Dirección General del Servicio Público de Empleo y SEPE

SERIE PARO REGISTRADO - COMUNIDAD DE MADRID -

Mes	2.005	2.006	2.007	2.008	2.009	2.010	2.011	2.012	2.013	2.014	2.015	2.016	2.017	2.018	2.019	2.020
ENERO	235.260	225.259	218.201	246.797	369.256	465.452	472.468	511.465	561.919	547.353	506.037	460.330	415.034	381.732	350.606	350.749
FEBRERO	233.111	225.214	220.752	255.339	387.545	474.356	478.170	526.374	570.039	549.514	508.448	462.540	416.707	383.463	354.212	352.896
MARZO	234.722	223.860	222.811	253.924	405.673	480.022	482.025	530.875	571.751	546.879	503.441	458.434	409.826	380.051	353.737	
ABRIL	233.518	220.235	222.172	259.611	415.142	481.244	479.070	531.317	569.030	535.914	491.281	450.003	397.451	370.590	347.725	
MAYO	222.420	215.748	218.126	262.660	417.273	474.661	475.876	529.740	560.560	520.863	475.184	437.366	387.543	360.760	341.125	
JUNIO	221.890	206.759	216.651	266.936	418.284	470.913	469.511	521.246	545.844	505.428	461.094	425.540	379.808	351.047	334.602	
JULIO	224.153	212.432	216.289	268.135	416.264	462.720	469.957	522.421	542.400	505.978	454.661	418.405	379.442	349.703	335.510	
AGOSTO	227.684	217.021	223.083	279.234	424.759	468.609	474.997	527.261	543.905	508.153	458.696	421.564	383.307	354.113	342.709	
SEPTIEMBRE	221.671	213.081	220.372	288.972	430.784	471.643	485.206	536.457	547.701	510.581	460.986	419.532	385.461	353.903	342.516	
OCTUBRE	221.285	213.581	225.543	315.159	441.858	471.388	497.025	549.354	552.758	516.048	466.314	420.305	385.770	351.797	345.986	
NOVIEMBRE	220.227	212.754	227.629	330.439	448.224	469.079	493.012	553.762	550.269	512.177	461.636	416.659	377.579	345.876	343.131	
DECEMBRE	216.066	211.558	229.150	345.333	451.929	461.928	488.709	544.484	535.563	498.649	452.352	405.367	369.966	339.298	339.332	

VARIACIONES INTERMENSUALES ABSOLUTAS

MES	2.005	2.006	2.007	2.008	2.009	2.010	2.011	2.012	2.013	2.014	2.015	2.016	2.017	2.018	2.019	2.020
ENERO	5.446	9.193	6.643	17.647	23.923	13.523	10.540	22.756	17.435	11.790	7.388	7.978	9.667	11.766	11.308	11.417
FEBRERO	-2.149	-45	2.551	8.542	18.289	8.904	5.702	14.909	8.120	2.161	2.411	2.210	1.673	1.731	3.606	2.147
MARZO	1.611	-1.354	2.059	-1.415	18.128	3.55	3.855	4.501	1.712	-2.635	-5.007	-4.106	-6.881	-3.412	-475	
ABRIL	-1.204	-3.625	-639	5.687	9.469	1.222	-2.955	442	-2.721	-10.965	-12.160	-8.431	-12.375	-9.461	-6.012	
MAYO	-11.098	-4.487	-4.046	3.049	2.131	-6.583	-3.194	-1.577	-8.470	-15.051	-16.097	-12.637	-9.908	-9.830	-6.600	
JUNIO	-530	-8.989	-1.475	4.276	1.011	-3.748	-6.365	-8.494	-14.716	-15.435	-14.090	-11.826	-7.735	-9.713	-6.523	
JULIO	2.263	5.673	-362	1.199	-2.020	-8.193	446	1.175	-3.444	550	-6.433	-7.135	-366	-1.344	908	
AGOSTO	3.531	4.589	6.794	11.099	8.495	5.889	5.040	4.840	1.505	2.175	4.035	3.159	3.865	4.410	7.199	
SEPTIEMBRE	-6.013	-3.940	-2.711	9.738	6.025	3.034	10.209	9.196	3.796	2.428	2.290	-2.032	2.154	-210	-193	
OCTUBRE	-386	500	5.171	26.187	11.074	-255	11.819	12.897	5.057	5.467	5.328	773	309	-2.106	3.470	
NOVIEMBRE	-1.058	-827	2.086	15.280	6.366	-2.309	-4.013	4.408	-2.489	-3.871	-4.678	-3.646	-8.191	-5.921	-2.855	
DECEMBRE	-4.161	-1.196	1.521	14.894	3.705	-7.151	-4.303	-9.278	-14.706	-13.528	-9.284	-11.292	-7.613	-6.578	-3.799	

VARIACIONES INTERMENSUALES RELATIVAS

MES	2.005	2.006	2.007	2.008	2.009	2.010	2.011	2.012	2.013	2.014	2.015	2.016	2.017	2.018	2.019	2.020
ENERO	2,37	4,25	3,14	7,70	6,93	2,99	2,28	4,66	3,20	2,20	1,48	1,76	2,38	3,18	3,33	3,36
FEBRERO	-0,91	-0,02	1,17	3,46	4,95	1,91	1,21	2,91	1,45	0,39	0,48	0,48	0,40	0,45	1,03	0,61
MARZO	0,69	-0,60	0,93	-0,55	4,68	1,19	0,81	0,86	0,30	-0,48	-0,98	-0,89	-1,65	-0,89	-0,13	
ABRIL	-0,51	-1,62	-0,29	2,24	2,33	0,25	-0,61	0,08	-0,48	-2,01	-2,42	-1,84	-3,02	-2,49	-1,70	
MAYO	-4,75	-2,04	-1,82	1,17	0,51	-1,37	-0,67	-0,30	-1,49	-2,81	-3,28	-2,81	-2,49	-2,65	-1,90	
JUNIO	-0,24	-4,17	-0,68	1,63	0,24	-0,79	-1,34	-1,60	-2,63	-2,96	-2,97	-2,70	-2,00	-2,69	-1,91	
JULIO	1,02	2,74	-0,17	0,45	-0,48	-1,74	0,09	0,23	-0,63	0,11	-1,40	-1,68	-0,10	-0,38	0,27	
AGOSTO	1,58	2,16	3,14	4,14	2,04	1,27	1,07	0,93	0,28	0,43	0,89	0,76	1,02	1,26	2,15	
SEPTIEMBRE	-2,64	-1,82	-1,22	3,49	1,42	0,65	2,15	1,74	0,70	0,48	0,50	-0,48	0,56	-0,06	-0,06	
OCTUBRE	-0,17	0,23	2,35	9,06	2,57	-0,05	2,44	2,40	0,92	1,07	1,16	0,18	0,08	-0,60	1,01	
NOVIEMBRE	-0,48	-0,39	0,92	4,85	1,44	-0,49	-0,81	0,80	-0,45	-0,75	-1,00	-0,87	-2,12	-1,68	-0,83	
DECEMBRE	-1,89	-0,56	0,67	4,51	0,83	-1,52	-0,87	-1,68	-2,67	-2,64	-2,01	-2,71	-2,02	-1,90	-1,11	

VARIACIONES INTERANUALES ABSOLUTAS

MES	2.005	2.006	2.007	2.008	2.009	2.010	2.011	2.012	2.013	2.014	2.015	2.016	2.017	2.018	2.019	2.020
ENERO	-24.683	-10.001	-7.058	28.596	122.459	96.196	7.016	38.997	50.454	-14.566	-41.316	-45.707	-45.296	-33.302	-31.126	143
FEBRERO	-28.769	-7.897	-4.462	34.587	132.206	86.811	3.814	48.204	43.665	-20.525	-41.066	-45.908	-45.833	-33.244	-29.251	-1.316
MARZO	-23.409	-10.862	-1.049	31.113	151.749	74.349	2.003	48.850	40.876	-24.872	-43.438	-45.007	-48.608	-29.775	-26.314	
ABRIL	-27.278	-13.283	1.937	37.439	155.531	66.102	-2.174	52.247	37.713	-33.116	-44.633	-41.278	-52.552	-26.861	-22.865	
MAYO	-30.789	-6.672	2.378	44.534	154.613	57.388	1.215	53.864	30.820	-39.697	-45.679	-37.818	-49.823	-26.783	-19.635	
JUNIO	-23.937	-15.131	9.892	50.285	151.348	52.629	-1.402	51.735	24.598	-40.416	-44.334	-35.554	-45.732	-28.761	-16.445	
JULIO	-16.646	-11.721	3.857	51.846	148.129	46.456	7.237	52.464	19.979	-36.422	-51.317	-36.256	-38.963	-29.739	-14.193	
AGOSTO	-15.872	-10.663	6.062	56.151	145.525	43.850	6.388	52.264	16.644	-35.752	-49.457	-37.132	-38.257	-29.194	-11.404	
SEPTIEMBRE	-19.664	-8.590	7.291	68.600	141.812	40.859	13.563	51.251	11.244	-37.120	-49.595	-41.454	-34.071	-31.558	-11.387	
OCTUBRE	-20.896	-7.704	11.962	89.616	126.699	29.530	25.637	52.329	3.404	-36.710	-49.734	-46.009	-34.535	-33.973	-5.811	
NOVIEMBRE	-18.989	-7.473	14.875	102.810	117.785	20.855	23.933	60.750	-3.493	-38.092	-50.541	-44.977	-39.080	-31.703	-2.745	
DECEMBRE	-13.748	-4.508	17.592	116.183	106.596	9.999	26.781	55.775	-8.921	-36.914	-46.297	-46.985	-35.401	-30.668	34	

VARIACIONES INTERANUALES RELATIVAS

MES	2.005	2.006	2.007	2.008	2.009	2.010	2.011	2.012	2.013	2.014	2.015	2.016	2.017	2.018	2.019	2.020
ENERO	-9,50	-4,25	-3,13	13,11	49,62	26,05	1,51	8,25	9,86	-2,59	-7,55	-9,03	-9,84	-8,02	-8,15	0,04
FEBRERO	-10,99	-3,39	-1,98	15,67	51,78	22,40	0,80	10,08	8,30	-3,60	-7,47	-9,03	-9,91	-7,98	-7,63	-0,37
MARZO	-9,07	-4,63	-0,47	13,96	59,76	18,33	0,42	10,13	7,70	-4,35	-7,94	-8,94	-10,60	-7,27	-6,92	
ABRIL	-10,46	-5,69	0,88	16,85	59,91	15,92	-0,45	10,91	7,10	-5,82	-8,33	-8,40	-11,68	-6,76	-6,17	
MAYO	-12,16	-3,00	1,10	20,42	58,86	13,75	0,26	11,32	5,82	-7,08	-8,77	-7,96	-11,39	-6,91	-5,44	
JUNIO	-9,74	-6,82	4,78	23,21	56,70	12,58	-0,30	11,02	4,72	-7,40	-8,77	-7,71	-10,75	-7,57	-4,68	
JULIO	-6,91	-5,23	1,82	23,97	55,24	11,16	1,56	11,16	3,82	-6,71	-10,14	-7,97	-9,31	-7,84	-4,06	
AGOSTO	-6,52	-4,68	2,79	25,17	52,12	10,32	1,36	11,00	3,16	-6,57	-9,73	-8,10	-9,08	-7,62	-3,22	
SEPTIEMBRE	-8,15	-3,88	3,42	31,13	49,07	9,48	2,88	10,56	2,10	-6,78	-9,71	-8,99	-8,12	-8,19	-3,22	
OCTUBRE	-8,63	-3,48	5,60	39,73	40,20	6,68	5,44	10,53	0,62	-6,64	-9,64	-9,87	-8,22	-8,81	-1,65	
NOVIEMBRE	-7,94	-3,39	6,99	45,17	35,65	4,65	5,10	12,32	-0,63	-6,92	-9,87	-9,74	-9,38	-8,40	-0,79	
DECEMBRE	-5,98	-2,09	8,32	50,70	30,87	2,21	5,80	11,41	-1,64	-6,89	-9,28	-10,39	-8,73	-8,29	0,01	

Fuentes: Dirección General del Servicio Público de Empleo

ESPAÑA SERIE PARO REGISTRADO -

MES	2.009	2.010	2.011	2.012	2.013	2.014	2.015	2.016	2.017	2.018	2.019	2.020
ENERO	3.327.801	4.048.493	4.231.003	4.599.829	4.980.778	4.814.435	4.525.691	4.150.755	3.760.231	3.476.528	3.285.761	3.253.853
FEBRERO	3.481.859	4.130.625	4.299.263	4.712.098	5.040.222	4.812.486	4.512.153	4.152.986	3.750.876	3.470.248	3.289.040	3.246.047
MARZO	3.605.402	4.166.613	4.333.669	4.750.867	5.035.243	4.795.866	4.451.939	4.094.770	3.702.317	3.422.551	3.255.084	
ABRIL	3.644.880	4.142.425	4.269.360	4.744.235	4.989.193	4.684.301	4.333.016	4.011.171	3.573.036	3.335.868	3.163.566	
MAYO	3.620.139	4.066.202	4.189.659	4.714.122	4.890.928	4.572.385	4.215.031	3.891.403	3.461.128	3.252.130	3.079.491	
JUNIO	3.564.889	3.982.368	4.121.801	4.615.269	4.763.680	4.449.701	4.120.304	3.767.054	3.362.811	3.162.162	3.015.686	
JULIO	3.544.095	3.908.578	4.079.742	4.587.455	4.698.814	4.419.860	4.046.276	3.683.061	3.335.924	3.135.021	3.011.433	
AGOSTO	3.629.080	3.969.661	4.130.927	4.625.634	4.698.783	4.427.930	4.067.955	3.697.496	3.382.324	3.182.068	3.065.804	
SEPTIEMBRE	3.709.447	4.017.763	4.226.744	4.705.279	4.724.355	4.447.650	4.094.042	3.720.297	3.410.182	3.202.509	3.079.711	
OCTUBRE	3.808.353	4.085.976	4.360.926	4.833.521	4.811.383	4.526.804	4.176.369	3.764.982	3.467.026	3.254.703	3.177.659	
NOVIEMBRE	3.868.946	4.110.294	4.420.462	4.907.817	4.808.908	4.512.116	4.149.298	3.789.823	3.474.281	3.252.867	3.198.184	
DICEMBRE	3.923.603	4.100.073	4.422.359	4.848.723	4.701.338	4.447.711	4.093.508	3.702.974	3.412.781	3.202.297	3.163.605	

VARIACIONES INTERMENSUALES ABSOLUTAS

MES	2.009	2.010	2.011	2.012	2.013	2.014	2.015	2.016	2.017	2.018	2.019	2.020
ENERO	198.838	124.890	130.930	177.470	132.055	113.097	77.980	57.247	57.257	63.747	83.464	90.248
FEBRERO	154.058	82.132	68.260	112.269	59.444	-1.949	-13.538	2.231	-9.355	-6.280	3.279	-7.806
MARZO	123.543	24.20	34.406	38.769	-4.979	-16.620	-60.214	-58.216	-48.559	-47.697	-33.956	
ABRIL	39.478	-24.188	-64.309	-6.632	-46.050	-111.565	-118.923	-83.599	-129.281	-86.683	-91.518	
MAYO	-24.741	-76.223	-79.701	-30.113	-98.265	-111.916	-117.985	-119.768	-111.908	-83.738	-84.075	
JUNIO	-55.250	-83.834	-67.858	-98.853	-127.248	-122.684	-94.727	-124.349	-98.317	-89.968	-63.805	
JULIO	-20.794	-73.790	-42.059	-27.814	-64.866	-29.841	-74.028	-83.993	-26.887	-27.141	-4.253	
AGOSTO	84.985	61.083	51.185	38.179	-31	8.070	21.679	14.435	46.400	47.047	54.371	
SEPTIEMBRE	80.367	48.102	95.817	79.645	25.572	19.720	26.087	22.801	27.858	20.441	13.907	
OCTUBRE	98.906	68.213	134.182	128.242	87.028	79.154	82.327	44.685	56.844	52.194	97.948	
NOVIEMBRE	60.593	24.318	59.536	74.296	-2.475	-14.688	-27.071	24.841	7.255	-1.836	20.525	
DICEMBRE	54.657	-10.221	1.897	-59.094	-107.570	-64.405	-55.790	-86.849	-61.500	-50.570	-34.579	

VARIACIONES INTERMENSUALES RELATIVAS

MES	2.009	2.010	2.011	2.012	2.013	2.014	2.015	2.016	2.017	2.018	2.019	2.020
ENERO	6,35	3,18	3,19	4,01	2,72	2,41	1,75	1,40	1,55	1,87	2,61	2,85
FEBRERO	4,63	2,03	1,61	2,44	1,19	-0,04	-0,30	0,05	-0,25	-0,18	0,10	-0,24
MARZO	3,55	0,87	0,80	0,82	-0,10	-0,35	-1,33	-1,40	-1,29	-1,37	-1,03	
ABRIL	1,09	-0,58	-1,48	-0,14	-0,91	-2,33	-2,67	-2,04	-3,49	-2,53	-2,81	
MAYO	-0,68	-1,84	-1,87	-0,63	-1,97	-2,39	-2,72	-2,99	-3,13	-2,51	-2,66	
JUNIO	-1,53	-2,06	-1,62	-2,10	-2,60	-2,68	-2,25	-3,20	-2,84	-2,77	-2,07	
JULIO	-0,58	-1,85	-1,02	-0,60	-1,36	-0,67	-1,80	-2,23	-0,80	-0,86	-0,14	
AGOSTO	2,40	1,56	1,25	0,83	0,00	0,18	0,54	0,39	1,39	1,50	1,81	
SEPTIEMBRE	2,21	1,21	2,32	1,72	0,54	0,45	0,64	0,62	0,82	0,64	0,45	
OCTUBRE	2,67	1,70	3,17	2,73	1,84	1,78	2,01	1,20	1,67	1,63	3,18	
NOVIEMBRE	1,59	0,60	1,37	1,54	-0,05	-0,32	-0,65	0,66	0,21	-0,06	0,65	
DICEMBRE	1,41	-0,25	0,04	-1,20	-2,24	-1,43	-1,34	-2,29	-1,77	-1,55	-1,08	

VARIACIONES INTERANUALES ABSOLUTAS

MES	2.009	2.010	2.011	2.012	2.013	2.014	2.015	2.016	2.017	2.018	2.019	2.020
ENERO	1.065.876	720.692	182.510	368.826	380.949	-166.343	-288.744	-374.936	-390.524	-283.703	-190.767	-31.908
FEBRERO	1.166.528	648.766	168.638	412.835	328.124	-227.736	-300.333	-359.167	-402.110	-280.628	-181.208	-42.993
MARZO	1.304.427	561.211	167.056	417.198	284.376	-239.377	-343.927	-357.169	-392.453	-279.766	-167.467	
ABRIL	1.306.363	497.545	126.935	474.875	244.958	-304.892	-351.285	-321.845	-438.135	-237.168	-172.302	
MAYO	1.266.564	446.063	123.457	524.463	176.806	-318.543	-357.354	-323.628	-430.275	-208.998	-172.639	
JUNIO	1.174.465	417.479	139.433	493.468	148.411	-313.979	-329.397	-353.250	-404.243	-200.649	-146.476	
JULIO	1.117.179	364.483	171.164	507.713	111.359	-278.954	-373.584	-363.215	-347.137	-200.903	-123.588	
AGOSTO	1.099.079	340.581	161.266	494.707	73.149	-270.853	-359.975	-370.459	-315.172	-200.256	-116.264	
SEPTIEMBRE	1.084.079	308.316	208.981	478.535	19.076	-276.705	-353.608	-373.745	-310.115	-207.673	-122.798	
OCTUBRE	990.327	277.623	274.950	472.595	-22.138	-284.579	-350.435	-411.387	-297.956	-212.323	-77.044	
NOVIEMBRE	879.677	241.348	310.168	487.355	-98.909	-296.792	-362.818	-359.475	-315.542	-221.414	-54.683	
DICEMBRE	794.640	176.470	322.286	426.364	-147.385	-253.627	-354.203	-390.534	-290.193	-210.484	-38.692	

VARIACIONES INTERANUALES RELATIVAS

MES	2.009	2.010	2.011	2.012	2.013	2.014	2.015	2.016	2.017	2.018	2.019	2.020
ENERO	47,12	21,66	4,51	8,72	8,28	-3,34	-6,00	-8,28	-9,41	-7,54	-5,49	-0,97
FEBRERO	50,38	18,63	4,08	9,60	6,96	-4,52	-6,24	-7,96	-9,68	-7,48	-5,22	-1,31
MARZO	56,69	15,57	4,01	9,63	5,99	-4,75	-7,17	-8,02	-9,58	-7,56	-4,89	
ABRIL	55,86	13,65	3,06	11,12	5,16	-6,11	-7,50	-7,43	-10,92	-6,64	-5,17	
MAYO	53,81	12,32	3,04	12,52	3,75	-6,51	-7,82	-7,68	-11,06	-6,04	-5,31	
JUNIO	49,13	11,71	3,50	11,97	3,22	-6,59	-7,40	-8,57	-10,73	-5,97	-4,63	
JULIO	46,03	10,28	4,38	12,44	2,43	-5,94	-8,45	-8,98	-9,43	-6,02	-3,94	
AGOSTO	43,44	9,38	4,06	11,98	1,58	-5,76	-8,13	-9,11	-8,52	-5,92	-3,65	
SEPTIEMBRE	41,29	8,31	5,20	11,32	0,41	-5,86	-7,95	-9,13	-8,34	-6,09	-3,83	
OCTUBRE	35,14	7,29	6,73	10,84	-0,46	-5,91	-7,74	-9,85	-7,91	-6,12	-2,37	
NOVIEMBRE	29,43	6,24	7,55	11,02	-2,02	-6,17	-8,04	-8,66	-8,33	-6,37	-1,68	
DICEMBRE	25,40	4,50	7,86	9,64	-3,04	-5,39	-7,96	-9,54	-7,84	-6,17	-1,21	

Fuentes: Dirección General del Servicio Público de Empleo

Informe de paro registrado y contratos de trabajo

Incorpora datos nacionales

Febrero 2020

Datos estadísticos de periodicidad mensual de Paro Registrado y Contratos de Trabajo registrados en la Comunidad de Madrid. Incorpora datos nacionales de España. Contiene registros desde 2005 hasta la actualidad.



**Comunidad
de Madrid**