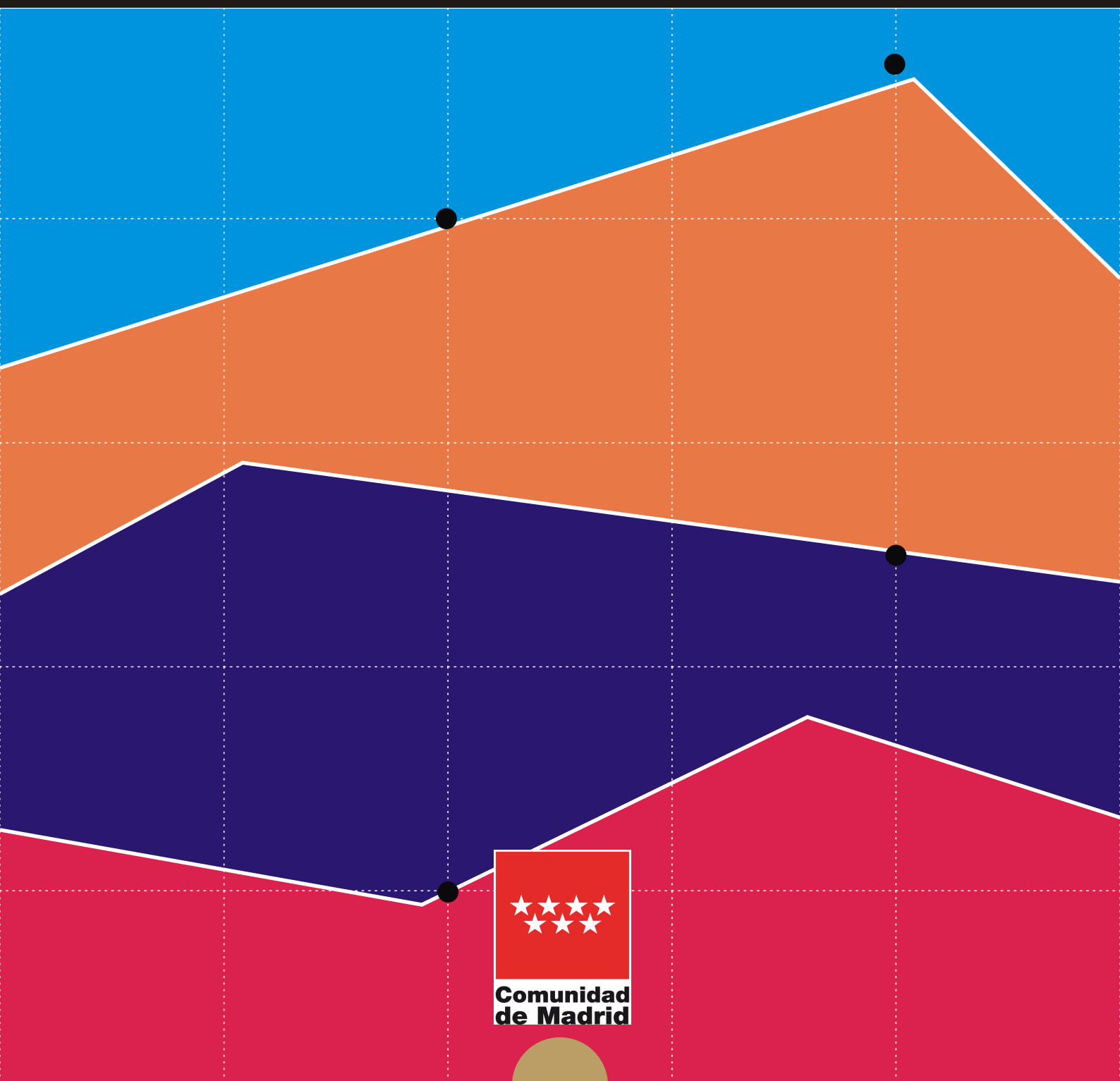


# Informe de paro registrado y contratos de trabajo

Incorpora datos nacionales

*Abril 2020*

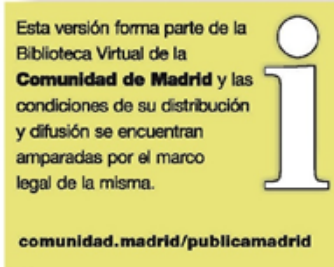


## CONSEJERÍA DE ECONOMÍA, EMPLEO Y COMPETITIVIDAD

Consejero de Economía, Empleo y Competitividad  
Excmo. Sr. D. Manuel Giménez Rasero

Viceconsejera de Empleo  
Ilma. Sra. Dña. Eva María Blázquez Agudo

Director General del Servicio Público de Empleo  
Ilmo. Sr. D. Ignacio Niño Pérez



### Elaboración

Subdirección General de Análisis, Planificación y Evaluación

Teresa Fernández Huete

Equipo Técnico del Área de Análisis y Estrategia

Consejería de Economía, Empleo y  
Competitividad © Comunidad de Madrid, 2020

Edita  
Dirección General del Servicio Público de Empleo  
Vía Lusitana, 21. 28025 Madrid. Tel.: 91 580 54 00

Edición: 05/2020

Soporte y formato de edición: publicación en línea en formato  
pdf **Publicado en España - Published in Spain**

*Debido a las medidas tomadas para combatir el COVID-19 los datos de paro registrado pueden no estar reflejando al completo las variaciones registradas, lo que aconsejamos tener en cuenta en su valoración.*

## Paro Registrado

El paro registrado en la Comunidad de Madrid se sitúa en 405.023

El paro asciende entre los jóvenes: un 13,79% para los que tienen menos de 25 años y un 17,66% para los menores de 30 años

En el mes de abril continúa el efecto de la crisis de la COVID-19 iniciado en marzo, el paro registrado en la Comunidad de Madrid asciende intermensualmente 8,0% ( 41.263 parados más), situándose en 405.023, cifra que interanualmente representa un ascenso de 57.298 personas, el 16,5%. En España, el número de parados registrados es de 3.831.203, asciende interanualmente en 667.637 personas (21,1%). Intermensualmente supone un ascenso de 302.265 parados (9,31%). Desde la perspectiva de sexo, se produce un ascenso interanual del paro en el grupo de hombres, un 21,72%, frente al 12,70% de ascenso producido en el grupo de mujeres. En la evolución intermensual, el ascenso del paro entre los hombres es de 14,29% y entre las mujeres asciende un 9,16%, con cifras de paro de 177.187 y 227.836 respectivamente. En el grupo de jóvenes menores de 25 años, el paro aumenta en la Región un 13,79% intermensualmente. En la evolución interanual, el ascenso del paro ha sido de 18,87%. En el caso de jóvenes menores de 30 años la cifra de paro se sitúa en 70.030, de los cuales 32.050 tienen menos de 25 años. En la evolución intermensual, este colectivo de jóvenes parados ha experimentado un ascenso de **13,79%** y de 18,87% en la evolución interanual. Por sectores económicos, interanualmente, el paro sube en Industria un 8,95%, en Construcción aumenta un 22,03%, en Servicios aumenta un 18,44%, en Agricultura desciende un -0,14%, y en el colectivo de "Sin Empleo Anterior" desciende un -3,24%. La evolución intermensual refleja las siguientes variaciones: un aumento de 17,08% en Construcción, un aumento de 11,7% en Servicios, asciende un 9,0% en Industria, asciende un 2,34% en Agricultura, y en el colectivo de "Sin empleo Anterior" aumenta un 2,00%.

## Contratos

El número total de contratos asciende a 69.352

Los contratos indefinidos disminuyen un -63,3% interanualmente

El número de contratos formalizados en la Región en el mes de abril fue 69.352, supone un descenso intermensual de -54,1% (-81.835 contratos menos) e interanualmente representa un descenso de -68,1%.

Por tipología de contratos, los indefinidos descienden un -63,3% intermensualmente y un 71,6% interanualmente; los temporales descienden un -51,9% intermensualmente y un -67,4% interanualmente, con un total de 10.917 contratos indefinidos y 58.435 contratos temporales.

En España, la cifra total de contratos formalizados en el mes de abril se sitúa en 673.149, implica un descenso intermensual de -46,4% y un descenso de -61,9% interanual.

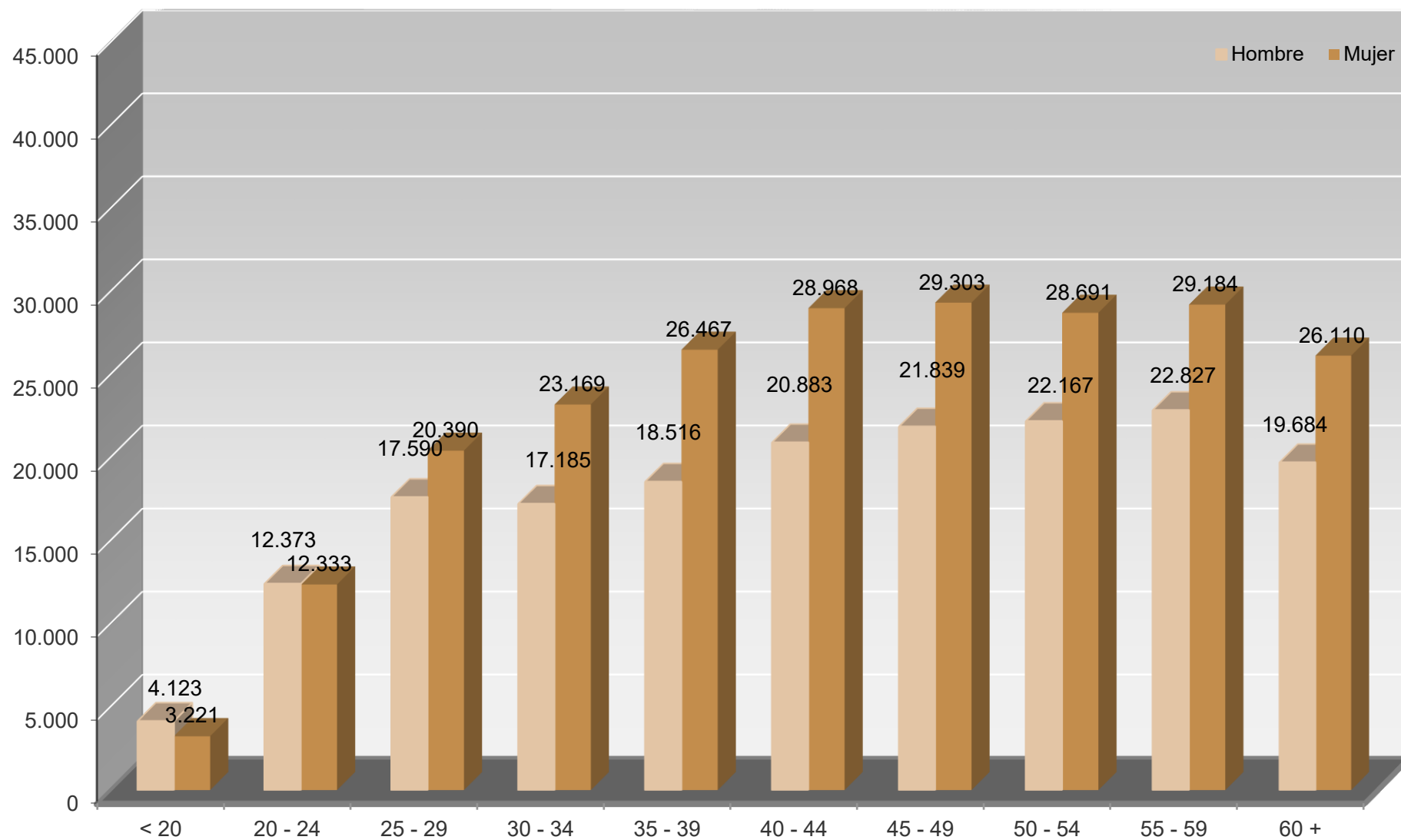
En España, los contratos indefinidos se sitúan en 59.042, lo que significa un descenso intermensual de -59,4% y un descenso interanual de -66,3%. Los contratos temporales descienden intermensualmente en -44,7% y un -61,4% interanualmente, situándose en 614.107.

La tasa de contratos indefinidos sobre el total de contratos en la Comunidad de Madrid es de 15,7%.

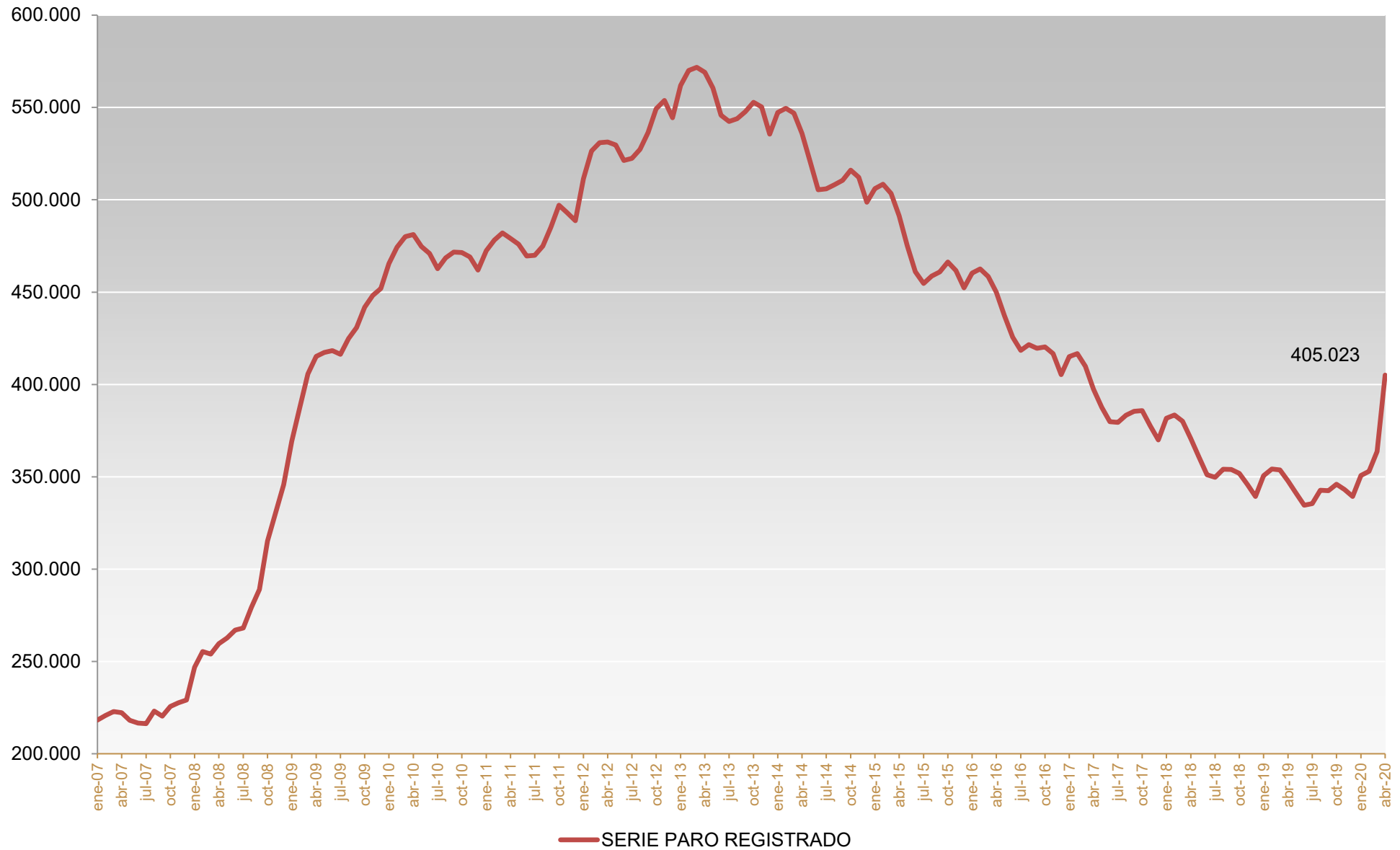
En el caso de España, la tasa se sitúa en 8,7%.

| PARO REGISTRADO COMUNIDAD DE MADRID |  | Abril 2023     |                |                | VARIACION INTERMENSUAL |               |               |               |               |               | VARIACION INTERANUAL |               |               |               |               |              |
|-------------------------------------|--|----------------|----------------|----------------|------------------------|---------------|---------------|---------------|---------------|---------------|----------------------|---------------|---------------|---------------|---------------|--------------|
|                                     |  | SEXO           |                |                | HOMBRES                |               | MUJERES       |               | TOTAL         |               | HOMBRES              |               | MUJERES       |               | TOTAL         |              |
|                                     |  | Hombre         | Mujer          | Total          | V.A.                   | %             | V.A.          | %             | V.A.          | %             | V.A.                 | %             | V.A.          | %             | V.A.          | %            |
| <b>EDAD</b>                         |  |                |                |                |                        |               |               |               |               |               |                      |               |               |               |               |              |
| < 25                                | < 20   | 4.123          | 3.221          | 7.344          | 62                     | 1,53          | 93            | 2,97          | 155           | 2,16          | -97                  | -2,30         | -114          | -3,42         | -211          | -2,79        |
|                                     | 20 - 24  | 12.373         | 12.333         | 24.706         | 1.755                  | 16,53         | 1.974         | 19,06         | 3.729         | 17,78         | 2.470                | 24,94         | 2.828         | 29,75         | 5.298         | 27,30        |
|                                     | <b>Subtotal &lt; 25</b>  | <b>16.496</b>  | <b>15.554</b>  | <b>32.050</b>  | <b>1.817</b>           | <b>12,38</b>  | <b>2.067</b>  | <b>15,33</b>  | <b>3.884</b>  | <b>13,79</b>  | <b>2.373</b>         | <b>16,80</b>  | <b>2.714</b>  | <b>21,14</b>  | <b>5.087</b>  | <b>18,87</b> |
| 25 - 44                             | 25 - 29  | 17.590         | 20.390         | 37.980         | 3.158                  | 21,88         | 3.470         | 20,51         | 6.628         | 21,14         | 4.694                | 36,40         | 4.826         | 31,01         | 9.520         | 33,45        |
|                                     | 30 - 34  | 17.185         | 23.169         | 40.354         | 3.121                  | 22,19         | 2.963         | 14,66         | 6.084         | 17,75         | 4.225                | 32,60         | 3.888         | 20,16         | 8.113         | 25,16        |
|                                     | 35 - 39  | 18.516         | 26.467         | 44.983         | 3.150                  | 20,50         | 2.848         | 12,06         | 5.998         | 15,39         | 4.323                | 30,46         | 3.293         | 14,21         | 7.616         | 20,38        |
|                                     | 40 - 44  | 20.883         | 28.968         | 49.851         | 3.368                  | 19,23         | 2.686         | 10,22         | 6.054         | 13,82         | 4.342                | 26,25         | 2.880         | 11,04         | 7.222         | 16,94        |
|                                     | <b>Subtotal 25 - 44</b>  | <b>74.174</b>  | <b>98.994</b>  | <b>173.168</b> | <b>12.797</b>          | <b>20,85</b>  | <b>11.967</b> | <b>13,75</b>  | <b>24.764</b> | <b>16,69</b>  | <b>17.584</b>        | <b>31,07</b>  | <b>14.887</b> | <b>17,70</b>  | <b>32.471</b> | <b>23,08</b> |
| > 45                                | 45 - 49  | 21.839         | 29.303         | 51.142         | 2.936                  | 15,53         | 2.148         | 7,91          | 5.084         | 11,04         | 3.818                | 21,19         | 2.610         | 9,78          | 6.428         | 14,38        |
|                                     | 50 - 54  | 22.167         | 28.691         | 50.858         | 2.191                  | 10,97         | 1.529         | 5,63          | 3.720         | 7,89          | 3.065                | 16,05         | 1.725         | 6,40          | 4.790         | 10,40        |
|                                     | 55 - 59  | 22.827         | 29.184         | 52.011         | 1.548                  | 7,27          | 868           | 3,07          | 2.416         | 4,87          | 2.207                | 10,70         | 1.489         | 5,38          | 3.696         | 7,65         |
|                                     | 60 +   | 19.684         | 26.110         | 45.794         | 863                    | 4,59          | 532           | 2,08          | 1.395         | 3,14          | 2.572                | 15,03         | 2.254         | 9,45          | 4.826         | 11,78        |
| <b>Subtotal &gt; 45</b>             | <b>86.517</b>  | <b>113.288</b> | <b>199.805</b> | <b>7.538</b>   | <b>9,54</b>            | <b>5.077</b>  | <b>4,69</b>   | <b>12.615</b> | <b>6,74</b>   | <b>11.662</b> | <b>15,58</b>         | <b>8.078</b>  | <b>7,68</b>   | <b>19.740</b> | <b>10,96</b>  |              |
| <b>Total</b>                        | <b>177.187</b>   | <b>227.836</b> | <b>405.023</b> | <b>22.152</b>  | <b>14,29</b>           | <b>19.111</b> | <b>9,16</b>   | <b>41.263</b> | <b>11,34</b>  | <b>31.619</b> | <b>21,72</b>         | <b>25.679</b> | <b>12,70</b>  | <b>57.298</b> | <b>16,48</b>  |              |
| <b>NIVEL FORMATIVO</b>              |  |                |                |                |                        |               |               |               |               |               |                      |               |               |               |               |              |
| 11                                  | Estudios primarios incompletos                                       | 15.765         | 17.394         | 33.159         | 2.349                  | 17,51         | 1.450         | 9,09          | 3.799         | 12,94         | 2.662                | 20,32         | 1.652         | 10,49         | 4.314         | 14,96        |
| 12                                  | Estudios primarios completos   | 49.392         | 55.187         | 104.579        | 6.439                  | 14,99         | 5.054         | 10,08         | 11.493        | 12,35         | 11.579               | 30,62         | 9.165         | 19,91         | 20.744        | 24,74        |
| 21                                  | Prog. for. inserción laboral no precisan tit. académica 1ª et.       | 737            | 679            | 1.416          | 103                    | 16,25         | 61            | 9,87          | 164           | 13,10         | 124                  | 20,23         | 77            | 12,79         | 201           | 16,54        |
| 22                                  | 1ª et. ed. secundaria sin tít. grad. escolar o equivalente           | 26.054         | 27.289         | 53.343         | 3.214                  | 14,07         | 1.978         | 7,81          | 5.192         | 10,78         | 3.239                | 14,20         | 1.156         | 4,42          | 4.395         | 8,98         |
| 23                                  | 1ª et. ed. secundaria con título graduado escolar o equivalente      | 27.881         | 33.947         | 61.828         | 3.742                  | 15,50         | 2.557         | 8,15          | 6.299         | 11,34         | 4.881                | 21,22         | 2.106         | 6,61          | 6.987         | 12,74        |
| 31                                  | Prog. form. inserción laboral precisan titu. secundaria 1ª et.       | 178            | 188            | 366            | 18                     | 11,25         | 15            | 8,67          | 33            | 9,91          | 32                   | 21,92         | 30            | 18,99         | 62            | 20,39        |
| 32                                  | Enseñanzas bachillerato  | 18.565         | 26.576         | 45.141         | 2.038                  | 12,33         | 2.308         | 9,51          | 4.346         | 10,65         | 2.580                | 16,14         | 2.789         | 11,72         | 5.369         | 13,50        |
| 33                                  | Gº medio f.p. específica, artes plásticas y diseño y deportivas      | 8.259          | 14.662         | 22.921         | 1.011                  | 13,95         | 976           | 7,13          | 1.987         | 9,49          | 1.438                | 21,08         | 990           | 7,24          | 2.428         | 11,85        |
| 34                                  | Gº medio música y danza  | 52             | 66             | 118            | 12                     | 30,00         | 5             | 8,20          | 17            | 16,83         | 10                   | 23,81         | -2            | -2,94         | 8             | 7,27         |
| 41                                  | Prog. for. inserción laboral precisan tit. secundaria 2ª et. (+ 30)  | 65             | 61             | 126            | 10                     | 18,18         | 2             | 3,39          | 12            | 10,53         | 9                    | 16,07         | -3            | -4,69         | 6             | 5,00         |
| 51                                  | Gº superior f.p. específica y equivalente, artes plásticas y diseño  | 9.106          | 13.807         | 22.913         | 1.145                  | 14,38         | 1.265         | 10,09         | 2.410         | 11,75         | 1.899                | 26,35         | 2.220         | 19,16         | 4.119         | 21,92        |
| 52                                  | Tit. propios universidades y otras enseñ. precisan tit. bachiller    | 78             | 87             | 165            | 13                     | 20,00         | 11            | 14,47         | 24            | 17,02         | 37                   | 90,24         | 35            | 67,31         | 72            | 77,42        |
| 53                                  | Prog. form. inserción laboral precisan f.p. Gº superior (+ 30)       | 40             | 35             | 75             | 7                      | 21,21         | -2            | -5,41         | 5             | 7,14          | 14                   | 53,85         | 0             | 0,00          | 14            | 22,95        |
| 54                                  | Diplomados o equivalente   | 3.783          | 8.173          | 11.956         | 372                    | 10,91         | 749           | 10,09         | 1.121         | 10,35         | 562                  | 17,45         | 837           | 11,41         | 1.399         | 13,25        |
| 55                                  | Licenciados o equivalente  | 10.729         | 18.634         | 29.363         | 917                    | 9,35          | 1.487         | 8,67          | 2.404         | 8,92          | 1.188                | 12,45         | 2.165         | 13,15         | 3.353         | 12,89        |
| 56                                  | Estud. oficial. especialización profesional                          | 98             | 197            | 295            | 3                      | 3,16          | 8             | 4,23          | 11            | 3,87          | -13                  | -11,71        | -30           | -13,22        | -43           | -12,72       |
| 61                                  | Doctorado universitario  | 369            | 491            | 860            | 15                     | 4,24          | 23            | 4,91          | 38            | 4,62          | 47                   | 14,60         | 58            | 13,39         | 105           | 13,91        |
| 66                                  | Postgraduados  | 4.204          | 7.840          | 12.044         | 455                    | 12,14         | 998           | 14,59         | 1.453         | 13,72         | 1.193                | 39,62         | 2.605         | 49,76         | 3.798         | 46,06        |
| 80                                  | Sin estudios   | 1.831          | 2.523          | 4.354          | 289                    | 18,74         | 166           | 7,04          | 455           | 11,67         | 137                  | 8,09          | -171          | -6,35         | -34           | -0,77        |
| <b>GRUPOS PROFESIONALES</b>         |  |                |                |                |                        |               |               |               |               |               |                      |               |               |               |               |              |
| 0                                   | Ocupaciones militares  | 78             | 19             | 97             | 7                      | 9,86          | 2             | 11,76         | 9             | 10,23         | 17                   | 27,87         | 3             | 18,75         | 20            | 25,97        |
| 1                                   | Directores y gerentes  | 4.816          | 2.387          | 7.203          | 278                    | 6,13          | 157           | 7,04          | 435           | 6,43          | 579                  | 13,67         | 362           | 17,88         | 941           | 15,03        |
| 2                                   | Técnicos y profesionales científicos e intelectuales                 | 20.716         | 30.076         | 50.792         | 2.199                  | 11,88         | 3.128         | 11,61         | 5.327         | 11,72         | 3.869                | 22,97         | 5.171         | 20,76         | 9.040         | 21,65        |
| 3                                   | Técnicos; profesionales de apoyo                                     | 20.148         | 18.035         | 38.183         | 2.373                  | 13,35         | 1.585         | 9,64          | 3.958         | 11,56         | 4.111                | 25,63         | 3.089         | 20,67         | 7.200         | 23,24        |
| 4                                   | Empleados contables, administrativos y otros de oficina              | 12.763         | 46.155         | 58.918         | 1.280                  | 11,15         | 3.563         | 8,37          | 4.843         | 8,96          | 2.193                | 20,75         | 5.155         | 12,57         | 7.348         | 14,25        |
| 5                                   | Trabaj. servic. restauración, personales, protección y vendedores    | 30.737         | 68.348         | 99.085         | 4.180                  | 15,74         | 6.667         | 10,81         | 10.847        | 12,29         | 6.643                | 27,57         | 8.876         | 14,92         | 15.519        | 18,57        |
| 6                                   | Trabaj. cualific. sector agrícola, ganadero, forestal y pesquero     | 3.363          | 1.016          | 4.379          | 201                    | 6,36          | 34            | 3,46          | 235           | 5,67          | 309                  | 10,12         | -5            | -0,49         | 304           | 7,46         |
| 7                                   | Artisanos y trabaj. cualific. industria manufacturera y construcción | 37.039         | 2.719          | 39.758         | 5.558                  | 17,66         | 169           | 6,63          | 5.727         | 16,83         | 6.066                | 19,58         | 86            | 3,27          | 6.152         | 18,31        |
| 8                                   | Operadores de instalaciones y maquinaria, y montadores               | 13.550         | 2.987          | 16.537         | 1.683                  | 14,18         | 145           | 5,10          | 1.828         | 12,43         | 1.930                | 16,61         | -57           | -1,87         | 1.873         | 12,77        |
| 9                                   | Ocupaciones elementales  | 33.977         | 56.094         | 90.071         | 4.393                  | 14,85         | 3.661         | 6,98          | 8.054         | 9,82          | 5.902                | 21,02         | 2.999         | 5,65          | 8.901         | 10,97        |

| PARO REGISTRADO COMUNIDAD DE MADRID      |  |  | Abril 2020     |                |                | VARIACION INTERMENSUAL |              |               |             |               |              | VARIACION INTERANUAL |              |               |              |               |              |
|--|--|--|----------------|----------------|----------------|------------------------|--------------|---------------|-------------|---------------|--------------|----------------------|--------------|---------------|--------------|---------------|--------------|
|  |  |  | SEXO           |                |                | HOMBRES                |              | MUJERES       |             | TOTAL         |              | HOMBRES              |              | MUJERES       |              | TOTAL         |              |
|  |  |  | Hombre         | Mujer          | Total          | V.A.                   | %            | V.A.          | %           | V.A.          | %            | V.A.                 | %            | V.A.          | %            | V.A.          | %            |
| <b>SECTORES Y SECCIONES DE ACTIVIDAD</b> |  |  |                |                |                |                        |              |               |             |               |              |                      |              |               |              |               |              |
| <b>A</b>                                 | Agricultura, ganadería, silvicultura y pesca       |  | 1.784          | 1.141          | 2.925          | 32                     | 1,83         | 35            | 3,16        | 67            | 2,34         | -45                  | -2,46        | 41            | 3,73         | -4            | -0,14        |
|  | Agricultura  |  | 1.784          | 1.141          | 2.925          | 32                     | 1,83         | 35            | 3,16        | 67            | 2,34         | -45                  | -2,46        | 41            | 3,73         | -4            | -0,14        |
| <b>B</b>                                 | Industrias extractivas                             |  | 106            | 129            | 235            | 6                      | 6,00         | 3             | 2,38        | 9             | 3,98         | -21                  | -16,54       | -23           | -15,13       | -44           | -15,77       |
| <b>C</b>                                 | Industria manufacturera                            |  | 11.222         | 9.709          | 20.931         | 1.289                  | 12,98        | 562           | 6,14        | 1.851         | 9,70         | 1.575                | 16,33        | 349           | 3,73         | 1.924         | 10,12        |
| <b>D</b>                                 | Suministro de energía eléctrica, gas, vapor y aire |  | 93             | 84             | 177            | 4                      | 4,49         | 3             | 3,70        | 7             | 4,12         | 7                    | 8,14         | 8             | 10,53        | 15            | 9,26         |
| <b>E</b>                                 | Suministro de agua, actividades de saneamiento, ge |  | 1.385          | 881            | 2.266          | 51                     | 3,82         | 27            | 3,16        | 78            | 3,56         | 72                   | 5,48         | -28           | -3,08        | 44            | 1,98         |
|  | Industria  |  | 12.806         | 10.803         | 23.609         | 1.350                  | 11,78        | 595           | 5,83        | 1.945         | 8,98         | 1.633                | 14,62        | 306           | 2,92         | 1.939         | 8,95         |
| <b>F</b>                                 | Construcción                                       |  | 28.978         | 5.087          | 34.065         | 4.791                  | 19,81        | 401           | 8,56        | 5.192         | 17,98        | 5.819                | 25,13        | 331           | 6,96         | 6.150         | 22,03        |
|  | Construcción                                       |  | 28.978         | 5.087          | 34.065         | 4.791                  | 19,81        | 401           | 8,56        | 5.192         | 17,98        | 5.819                | 25,13        | 331           | 6,96         | 6.150         | 22,03        |
| <b>G</b>                                 | Comercio al por mayor y al por menor; reparación d |  | 21.349         | 32.747         | 54.096         | 2.344                  | 12,33        | 2.715         | 9,04        | 5.059         | 10,32        | 2.996                | 16,32        | 3.369         | 11,47        | 6.365         | 13,34        |
| <b>H</b>                                 | Transporte y almacenamiento                        |  | 11.934         | 5.725          | 17.659         | 2.068                  | 20,96        | 466           | 8,86        | 2.534         | 16,75        | 3.581                | 42,87        | 1.189         | 26,21        | 4.770         | 37,01        |
| <b>I</b>                                 | Hostelería   |  | 16.516         | 24.257         | 40.773         | 3.156                  | 23,62        | 2.972         | 13,96       | 6.128         | 17,69        | 5.083                | 44,46        | 4.590         | 23,34        | 9.673         | 31,10        |
| <b>J</b>                                 | Información y comunicaciones                       |  | 7.858          | 7.828          | 15.686         | 1.220                  | 18,38        | 945           | 13,73       | 2.165         | 16,01        | 2.188                | 38,59        | 1.726         | 28,29        | 3.914         | 33,25        |
| <b>K</b>                                 | Actividades financieras y de seguros               |  | 2.418          | 3.307          | 5.725          | 129                    | 5,64         | 203           | 6,54        | 332           | 6,16         | 508                  | 26,60        | 541           | 19,56        | 1.049         | 22,43        |
| <b>L</b>                                 | Actividades inmobiliarias                          |  | 1.321          | 1.957          | 3.278          | 142                    | 12,04        | 196           | 11,13       | 338           | 11,50        | 246                  | 22,88        | 285           | 17,05        | 531           | 19,33        |
| <b>M</b>                                 | Actividades profesionales, científicas y técnicas  |  | 16.053         | 26.339         | 42.392         | 1.227                  | 8,28         | 1.716         | 6,97        | 2.943         | 7,46         | 1.376                | 9,38         | 1.456         | 5,85         | 2.832         | 7,16         |
| <b>N</b>                                 | Actividades administrativas y servicios auxiliares |  | 27.835         | 41.556         | 69.391         | 3.578                  | 14,75        | 4.305         | 11,56       | 7.883         | 12,82        | 5.423                | 24,20        | 5.982         | 16,82        | 11.405        | 19,67        |
| <b>O</b>                                 | Administración Pública y defensa; Seguridad Social |  | 4.803          | 7.963          | 12.766         | 211                    | 4,59         | 301           | 3,93        | 512           | 4,18         | 660                  | 15,93        | 877           | 12,38        | 1.537         | 13,69        |
| <b>P</b>                                 | Educación  |  | 3.231          | 8.997          | 12.228         | 419                    | 14,90        | 986           | 12,31       | 1.405         | 12,98        | 723                  | 28,83        | 1.690         | 23,13        | 2.413         | 24,58        |
| <b>Q</b>                                 | Actividades sanitarias y de servicios sociales     |  | 2.629          | 13.672         | 16.301         | 109                    | 4,33         | 925           | 7,26        | 1.034         | 6,77         | 15                   | 0,57         | 840           | 6,55         | 855           | 5,54         |
| <b>S</b>                                 | Otros servicios                                    |  | 4.352          | 4.668          | 9.020          | 771                    | 21,53        | 634           | 15,72       | 1.405         | 18,45        | 1.293                | 42,27        | 1.101         | 30,87        | 2.394         | 36,13        |
| <b>R</b>                                 | Actividades artísticas, recreativas y de entrenimi |  | 3.564          | 9.123          | 12.687         | 375                    | 11,76        | 1.096         | 13,65       | 1.471         | 13,12        | 542                  | 17,94        | 1.827         | 25,04        | 2.369         | 22,96        |
| <b>T</b>                                 | Actividades de los hogares como empleadores de per |  | 1.491          | 7.351          | 8.842          | 44                     | 3,04         | 325           | 4,63        | 369           | 4,36         | -72                  | -4,61        | -103          | -1,38        | -175          | -1,94        |
| <b>U</b>                                 | Actividades de organizaciones y organismos extrate |  | 77             | 175            | 252            | 4                      | 5,48         | 22            | 14,38       | 26            | 11,50        | 15                   | 24,19        | 48            | 37,80        | 63            | 33,33        |
|  | Servicios  |  | 125.431        | 195.665        | 321.096        | 15.797                 | 14,41        | 17.807        | 10,01       | 33.604        | 11,69        | 24.577               | 24,37        | 25.418        | 14,93        | 49.995        | 18,44        |
| <b>X</b>                                 | Sin empleo anterior                                |  | 8.188          | 15.140         | 23.328         | 182                    | 2,27         | 273           | 1,84        | 455           | 1,99         | -365                 | -4,27        | -417          | -2,68        | -782          | -3,24        |
|  | Colectivo sin empleo anterior                      |  | 8.188          | 15.140         | 23.328         | 182                    | 2,27         | 273           | 1,84        | 455           | 1,99         | -365                 | -4,27        | -417          | -2,68        | -782          | -3,24        |
| <b>NACIONALIDAD</b>                      |  |  |                |                |                |                        |              |               |             |               |              |                      |              |               |              |               |              |
| <b>0</b>                                 | Española   |  | 143.117        | 190.397        | 333.514        | 16.354                 | 12,90        | 14.824        | 8,44        | 31.178        | 10,31        | 23.935               | 20,08        | 19.688        | 11,53        | 43.623        | 15,05        |
| <b>1</b>                                 | Comunitaria  |  | 12.745         | 14.070         | 26.815         | 1.811                  | 16,56        | 1.478         | 11,74       | 3.289         | 13,98        | 2.186                | 20,70        | 2.127         | 17,81        | 4.313         | 19,17        |
| <b>2</b>                                 | Extracomunitaria                                   |  | 21.325         | 23.369         | 44.694         | 3.987                  | 23,00        | 2.809         | 13,66       | 6.796         | 17,93        | 5.498                | 34,74        | 3.864         | 19,81        | 9.362         | 26,50        |
| <b>TIEMPO EN DESEMPLEO</b>               |  |  |                |                |                |                        |              |               |             |               |              |                      |              |               |              |               |              |
| <b>P.L.D</b>                             | <3 MESES   |  | 64.450         | 61.453         | 125.903        | 6.514                  | 11,24        | 829           | 1,37        | 7.343         | 6,19         | 11.792               | 22,39        | 4.092         | 7,13         | 15.884        | 14,44        |
|  | 3-6 MESES  |  | 34.155         | 38.298         | 72.453         | 8.877                  | 35,12        | 9.517         | 33,07       | 18.394        | 34,03        | 11.890               | 53,40        | 11.554        | 43,20        | 23.444        | 47,84        |
|  | 6-12 MESES   |  | 28.705         | 38.741         | 67.446         | 4.861                  | 20,39        | 5.442         | 16,34       | 10.303        | 18,03        | 6.411                | 28,76        | 6.821         | 21,37        | 13.232        | 24,41        |
|  | 1-2 AÑOS   |  | 20.932         | 34.486         | 55.418         | 1.108                  | 5,59         | 1.863         | 5,71        | 2.971         | 5,66         | 1.859                | 9,75         | 3.301         | 10,59        | 5.160         | 10,27        |
|  | 2-3 AÑOS   |  | 8.549          | 15.998         | 24.547         | 477                    | 5,91         | 777           | 5,10        | 1.254         | 5,38         | 860                  | 11,18        | 1.148         | 7,73         | 2.008         | 8,91         |
|  | 3-4 AÑOS   |  | 4.573          | 9.230          | 13.803         | 113                    | 2,53         | 289           | 3,23        | 402           | 3,00         | -333                 | -6,79        | -90           | -0,97        | -423          | -2,97        |
|  | > 4 AÑOS   |  | 15.823         | 29.630         | 45.453         | 202                    | 1,29         | 394           | 1,35        | 596           | 1,33         | -860                 | -5,15        | -1.147        | -3,73        | -2.007        | -4,23        |
|  | Subtotal Paro Larga Duración                       |  | 49.877         | 89.344         | 139.221        | 1.900                  | 3,96         | 3.323         | 3,86        | 5.223         | 3,90         | 1.526                | 3,16         | 3.212         | 3,73         | 4.738         | 3,52         |
| <b>TOTAL</b>                             |  |  | <b>177.187</b> | <b>227.836</b> | <b>405.023</b> | <b>22.152</b>          | <b>14,29</b> | <b>19.111</b> | <b>9,16</b> | <b>41.263</b> | <b>11,34</b> | <b>31.619</b>        | <b>21,72</b> | <b>25.679</b> | <b>12,70</b> | <b>57.298</b> | <b>16,48</b> |

**PARO REGISTRADO POR SEXO Y EDAD - COMUNIDAD DE MADRID -**

### SERIE PARO REGISTRADO COMUNIDAD DE MADRID





## Resumen Mensual Paro registrado y Contratos. Comunidad de Madrid

| PARO REGISTRADO           |                | Abril 2020            | Variación intermensual |               | Variación interanual   |               |                      |
|---------------------------|----------------|-----------------------|------------------------|---------------|------------------------|---------------|----------------------|
|                           |                |                       | Diferencia             | %             | Diferencia             | %             |                      |
| COMUNIDAD DE MADRID       | Total          | <b>AMBOS SEXOS</b>    | <b>405.023</b>         | <b>41.263</b> | <b>11,34%</b>          | <b>57.298</b> | <b>16,48%</b>        |
|                           |                | Hombres               | 177.187                | 22.152        | 14,29%                 | 31.619        | 21,72%               |
|                           |                | Mujeres               | 227.836                | 19.111        | 9,16%                  | 25.679        | 12,70%               |
|                           | Edad           | Menores de 25         | 32.050                 | 3.884         | 13,79%                 | 5.087         | 18,87%               |
|                           |                | Hombres               | 16.496                 | 1.817         | 12,38%                 | 2.373         | 16,80%               |
|                           |                | Mujeres               | 15.554                 | 2.067         | 15,33%                 | 2.714         | 21,14%               |
|                           |                | Menores de 30         | 70.030                 | 10.512        | 17,66%                 | 14.607        | 26,36%               |
|                           |                | Hombres               | 34.086                 | 4.975         | 17,09%                 | 7.067         | 26,16%               |
|                           |                | Mujeres               | 35.944                 | 5.537         | 18,21%                 | 7.540         | 26,55%               |
|                           | Sectores       | Agricultura           | 2.925                  | 67            | 2,34%                  | -4            | -0,14%               |
|                           |                | Industria             | 23.609                 | 1.945         | 8,98%                  | 1.939         | 8,95%                |
|                           |                | Construcción          | 34.065                 | 5.192         | 17,98%                 | 6.150         | 22,03%               |
|                           |                | Servicios             | 321.096                | 33.604        | 11,69%                 | 49.995        | 18,44%               |
|                           |                | S/E Anterior          | 23.328                 | 455           | 1,99%                  | -782          | -3,24%               |
|                           | Nacionalidad   | Españoles             | 333.514                | 31.178        | 10,31%                 | 43.623        | 15,05%               |
|                           |                | Extranjeros:          | 71.509                 | 10.085        | 16,42%                 | 13.675        | 23,65%               |
|                           |                | Comunitarios          | 26.815                 | 3.289         | 13,98%                 | 4.313         | 19,17%               |
|                           |                | No Comunitarios       | 44.694                 | 6.796         | 17,93%                 | 9.362         | 26,50%               |
|                           | COM. DE MADRID | CONTRATOS REGISTRADOS |                        | Abril 2020    | Variación intermensual |               | Variación interanual |
| Tipología de contrato     |                | Indefinidos           | 10.917                 | -18.836       | -63,31%                | -27.545       | -71,62%              |
|                           |                | Temporales            | 58.435                 | -62.999       | -51,88%                | -120.722      | -67,38%              |
|                           |                | Total contratos       | 69.352                 | -81.835       | -54,13%                | -148.267      | -68,13%              |
|                           |                | Indefinidos/Totales   | 15,74%                 | -3,94         |                        | -1,93         |                      |
| % Indefinidos sobre Total |                | Agricultura           | 7,59%                  | -2,70         |                        | 1,54          |                      |
|                           |                | Industria             | 11,17%                 | -4,78         |                        | -4,66         |                      |
|                           |                | Construcción          | 11,21%                 | -9,84         |                        | -7,48         |                      |
|                           |                | Servicios             | 17,02%                 | -2,88         |                        | -0,77         |                      |

**SERIE PARO REGISTRADO - COMUNIDAD DE MADRID -**

| Mes        | 2.008   | 2.009   | 2.010   | 2.011   | 2.012   | 2.013   | 2.014   | 2.015   | 2.016   | 2.017   | 2.018   | 2.019   | 2.020          |
|------------|---------|---------|---------|---------|---------|---------|---------|---------|---------|---------|---------|---------|----------------|
| ENERO      | 246.797 | 369.256 | 465.452 | 472.468 | 511.465 | 561.919 | 547.353 | 506.037 | 460.330 | 415.034 | 381.732 | 350.606 | 350.749        |
| FEBRERO    | 255.339 | 387.545 | 474.356 | 478.170 | 526.374 | 570.039 | 549.514 | 508.448 | 462.540 | 416.707 | 383.463 | 354.212 | 352.896        |
| MARZO      | 253.924 | 405.673 | 480.022 | 482.025 | 530.875 | 571.751 | 546.879 | 503.441 | 458.434 | 409.826 | 380.051 | 353.737 | 363.760        |
| ABRIL      | 259.611 | 415.142 | 481.244 | 479.070 | 531.317 | 569.030 | 535.914 | 491.281 | 450.003 | 397.451 | 370.590 | 347.725 | <b>405.023</b> |
| MAYO       | 262.660 | 417.273 | 474.661 | 475.876 | 529.740 | 560.560 | 520.863 | 475.184 | 437.366 | 387.543 | 360.760 | 341.125 |                |
| JUNIO      | 266.936 | 418.284 | 470.913 | 469.511 | 521.246 | 545.844 | 505.428 | 461.094 | 425.540 | 379.808 | 351.047 | 334.602 |                |
| JULIO      | 268.135 | 416.264 | 462.720 | 469.957 | 522.421 | 542.400 | 505.978 | 454.661 | 418.405 | 379.442 | 349.703 | 335.510 |                |
| AGOSTO     | 279.234 | 424.759 | 468.609 | 474.997 | 527.261 | 543.905 | 508.153 | 458.696 | 421.564 | 383.307 | 354.113 | 342.709 |                |
| SEPTIEMBRE | 288.972 | 430.784 | 471.643 | 485.206 | 536.457 | 547.701 | 510.581 | 460.986 | 419.532 | 385.461 | 353.903 | 342.516 |                |
| OCTUBRE    | 315.159 | 441.858 | 471.388 | 497.025 | 549.354 | 552.758 | 516.048 | 466.314 | 420.305 | 385.770 | 351.797 | 345.986 |                |
| NOVIEMBRE  | 330.439 | 448.224 | 469.079 | 493.012 | 553.762 | 550.269 | 512.177 | 461.636 | 416.659 | 377.579 | 345.876 | 343.131 |                |
| DICIEMBRE  | 345.333 | 451.929 | 461.928 | 488.709 | 544.484 | 535.563 | 498.649 | 452.352 | 405.367 | 369.966 | 339.298 | 339.332 |                |

**VARIACIONES INTERMENSUALES ABSOLUTAS**

| MES        | 2.008  | 2.009  | 2.010  | 2.011  | 2.012  | 2.013  | 2.014   | 2.015   | 2.016   | 2.017   | 2.018  | 2.019  | 2.020         |
|------------|--------|--------|--------|--------|--------|--------|---------|---------|---------|---------|--------|--------|---------------|
| ENERO      | 6.643  | 17.647 | 23.923 | 13.523 | 10.540 | 22.756 | 17.435  | 11.790  | 7.978   | 9.667   | 11.766 | 11.308 | 11.417        |
| FEBRERO    | 2.551  | 8.542  | 18.289 | 8.904  | 5.702  | 14.909 | 8.120   | 2.161   | 2.210   | 1.673   | 1.731  | 3.606  | 2.147         |
| MARZO      | 2.059  | -1.415 | 18.128 | 5.666  | 3.855  | 4.501  | 1.712   | -5.007  | -4.106  | -6.881  | -3.412 | -475   | 10.864        |
| ABRIL      | -639   | 5.687  | 9.469  | 1.222  | -2.955 | 442    | -2.721  | -12.160 | -8.431  | -12.375 | -9.461 | -6.012 | <b>41.263</b> |
| MAYO       | -4.046 | 3.049  | 2.131  | -6.583 | -3.194 | -1.577 | -8.470  | -16.097 | -12.637 | -9.908  | -9.830 | -6.600 |               |
| JUNIO      | -1.475 | 4.276  | 1.011  | -3.748 | -6.365 | -8.494 | -14.716 | -14.090 | -11.826 | -7.735  | -9.713 | -6.523 |               |
| JULIO      | -362   | 1.199  | -2.020 | -8.193 | 446    | 1.175  | -3.444  | -6.433  | -7.135  | -366    | -1.344 | 908    |               |
| AGOSTO     | 6.794  | 11.099 | 8.495  | 5.889  | 5.040  | 4.840  | 1.505   | 4.035   | 3.159   | 3.865   | 4.410  | 7.199  |               |
| SEPTIEMBRE | -2.711 | 9.738  | 6.025  | 3.034  | 10.209 | 9.196  | 3.796   | 2.290   | -2.032  | 2.154   | -210   | -193   |               |
| OCTUBRE    | 5.171  | 26.187 | 11.074 | -255   | 11.819 | 12.897 | 5.057   | 5.328   | 773     | 309     | -2.106 | 3.470  |               |
| NOVIEMBRE  | 2.086  | 15.280 | 6.366  | -2.309 | -4.013 | 4.408  | -2.489  | -4.678  | -3.646  | -8.191  | -5.921 | -2.855 |               |
| DICIEMBRE  | 1.521  | 14.894 | 3.705  | -7.151 | -4.303 | -9.278 | -14.706 | -9.284  | -11.292 | -7.613  | -6.578 | -3.799 |               |

**VARIACIONES INTERMENSUALES RELATIVAS**

| MES        | 2.008 | 2.009 | 2.010 | 2.011 | 2.012 | 2.013 | 2.014 | 2.015 | 2.016 | 2.017 | 2.018 | 2.019 | 2.020        |
|------------|-------|-------|-------|-------|-------|-------|-------|-------|-------|-------|-------|-------|--------------|
| ENERO      | 3,14  | 7,70  | 6,93  | 2,99  | 2,28  | 4,66  | 3,20  | 2,20  | 1,76  | 2,38  | 3,18  | 3,33  | 3,36         |
| FEBRERO    | 1,17  | 3,46  | 4,95  | 1,91  | 1,21  | 2,91  | 1,45  | 0,39  | 0,48  | 0,40  | 0,45  | 1,03  | 0,61         |
| MARZO      | 0,93  | -0,55 | 4,68  | 1,19  | 0,81  | 0,86  | 0,30  | -0,98 | -0,89 | -1,65 | -0,89 | -0,13 | 3,08         |
| ABRIL      | -0,29 | 2,24  | 2,33  | 0,25  | -0,61 | 0,08  | -0,48 | -2,42 | -1,84 | -3,02 | -2,49 | -1,70 | <b>11,34</b> |
| MAYO       | -1,82 | 1,17  | 0,51  | -1,37 | -0,67 | -0,30 | -1,49 | -3,28 | -2,81 | -2,49 | -2,65 | -1,90 |              |
| JUNIO      | -0,68 | 1,63  | 0,24  | -0,79 | -1,34 | -1,60 | -2,63 | -2,97 | -2,70 | -2,00 | -2,69 | -1,91 |              |
| JULIO      | -0,17 | 0,45  | -0,48 | -1,74 | 0,09  | 0,23  | -0,63 | -1,40 | -1,68 | -0,10 | -0,38 | 0,27  |              |
| AGOSTO     | 3,14  | 4,14  | 2,04  | 1,27  | 1,07  | 0,93  | 0,28  | 0,89  | 0,76  | 1,02  | 1,26  | 2,15  |              |
| SEPTIEMBRE | -1,22 | 3,49  | 1,42  | 0,65  | 2,15  | 1,74  | 0,70  | 0,50  | -0,48 | 0,56  | -0,06 | -0,06 |              |
| OCTUBRE    | 2,35  | 9,06  | 2,57  | -0,05 | 2,44  | 2,40  | 0,92  | 1,16  | 0,18  | 0,08  | -0,60 | 1,01  |              |
| NOVIEMBRE  | 0,92  | 4,85  | 1,44  | -0,49 | -0,81 | 0,80  | -0,45 | -1,00 | -0,87 | -2,12 | -1,68 | -0,83 |              |
| DICIEMBRE  | 0,67  | 4,51  | 0,83  | -1,52 | -0,87 | -1,68 | -2,67 | -2,01 | -2,71 | -2,02 | -1,90 | -1,11 |              |

**VARIACIONES INTERANUALES ABSOLUTAS**

| MES        | 2.007  | 2.008   | 2.009   | 2.010  | 2.011  | 2.012  | 2.013  | 2.014   | 2.015   | 2.016   | 2.017   | 2.018   | 2.019         |
|------------|--------|---------|---------|--------|--------|--------|--------|---------|---------|---------|---------|---------|---------------|
| ENERO      | -7.058 | 28.596  | 122.459 | 96.196 | 7.016  | 38.997 | 50.454 | -14.566 | -45.707 | -45.296 | -33.302 | -31.126 | 143           |
| FEBRERO    | -4.462 | 34.587  | 132.206 | 86.811 | 3.814  | 48.204 | 43.665 | -20.525 | -45.908 | -45.833 | -33.244 | -29.251 | -1.316        |
| MARZO      | -1.049 | 31.113  | 151.749 | 74.349 | 2.003  | 48.850 | 40.876 | -43.438 | -45.007 | -48.608 | -29.775 | -26.314 | 10.023        |
| ABRIL      | 1.937  | 37.439  | 155.531 | 66.102 | -2.174 | 52.247 | 37.713 | -44.633 | -41.278 | -52.552 | -26.861 | -22.865 | <b>57.298</b> |
| MAYO       | 2.378  | 44.534  | 154.613 | 57.388 | 1.215  | 53.864 | 30.820 | -45.679 | -37.818 | -49.823 | -26.783 | -19.635 |               |
| JUNIO      | 9.892  | 50.285  | 151.348 | 52.629 | -1.402 | 51.735 | 24.598 | -44.334 | -35.554 | -45.732 | -28.761 | -16.445 |               |
| JULIO      | 3.857  | 51.846  | 148.129 | 46.456 | 7.237  | 52.464 | 19.979 | -51.317 | -36.256 | -38.963 | -29.739 | -14.193 |               |
| AGOSTO     | 6.062  | 56.151  | 145.525 | 43.850 | 6.388  | 52.264 | 16.644 | -49.457 | -37.132 | -38.257 | -29.194 | -11.404 |               |
| SEPTIEMBRE | 7.291  | 68.600  | 141.812 | 40.859 | 13.563 | 51.251 | 11.244 | -49.595 | -41.454 | -34.071 | -31.558 | -11.387 |               |
| OCTUBRE    | 11.962 | 89.616  | 126.699 | 29.530 | 25.637 | 52.329 | 3.404  | -49.734 | -46.009 | -34.535 | -33.973 | -33.973 |               |
| NOVIEMBRE  | 14.875 | 102.810 | 117.785 | 20.855 | 23.933 | 60.750 | -3.493 | -50.541 | -44.977 | -39.080 | -31.703 | -2.745  |               |
| DICIEMBRE  | 17.592 | 116.183 | 106.596 | 9.999  | 26.781 | 55.775 | -8.921 | -46.297 | -46.985 | -35.401 | -30.668 | 34      |               |

**VARIACIONES INTERANUALES RELATIVAS**

| MES        | 2.007 | 2.008 | 2.009 | 2.010 | 2.011 | 2.012 | 2.013 | 2.014  | 2.015 | 2.016  | 2.017 | 2.018 | 2.019        |
|------------|-------|-------|-------|-------|-------|-------|-------|--------|-------|--------|-------|-------|--------------|
| ENERO      | -3,13 | 13,11 | 49,62 | 26,05 | 1,51  | 8,25  | 9,86  | -2,59  | -9,03 | -9,84  | -8,02 | -8,15 | 0,04         |
| FEBRERO    | -1,98 | 15,67 | 51,78 | 22,40 | 0,80  | 10,08 | 8,30  | -3,60  | -9,03 | -9,91  | -7,98 | -7,63 | -0,37        |
| MARZO      | -0,47 | 13,96 | 59,76 | 18,33 | 0,42  | 10,13 | 7,70  | -7,94  | -8,94 | -10,60 | -7,27 | -6,92 | 2,83         |
| ABRIL      | 0,88  | 16,85 | 59,91 | 15,92 | -0,45 | 10,91 | 7,10  | -8,33  | -8,40 | -11,68 | -6,76 | -6,17 | <b>16,48</b> |
| MAYO       | 1,10  | 20,42 | 58,86 | 13,75 | 0,26  | 11,32 | 5,82  | -8,77  | -7,96 | -11,39 | -6,91 | -5,44 |              |
| JUNIO      | 4,78  | 23,21 | 56,70 | 12,58 | -0,30 | 11,02 | 4,72  | -8,77  | -7,71 | -10,75 | -7,57 | -4,68 |              |
| JULIO      | 1,82  | 23,97 | 55,24 | 11,16 | 1,56  | 11,16 | 3,82  | -10,14 | -7,97 | -9,31  | -7,84 | -4,06 |              |
| AGOSTO     | 2,79  | 25,17 | 52,12 | 10,32 | 1,36  | 11,00 | 3,16  | -9,73  | -8,10 | -9,08  | -7,62 | -3,22 |              |
| SEPTIEMBRE | 3,42  | 31,13 | 49,07 | 9,48  | 2,88  | 10,56 | 2,10  | -9,71  | -8,99 | -8,12  | -8,19 | -3,22 |              |
| OCTUBRE    | 5,60  | 39,73 | 40,20 | 6,68  | 5,44  | 10,53 | 0,62  | -9,64  | -9,87 | -8,22  | -8,81 | -9,66 |              |
| NOVIEMBRE  | 6,99  | 45,17 | 35,65 | 4,65  | 5,10  | 12,32 | -0,63 | -9,87  | -9,74 | -9,38  | -8,40 | -0,79 |              |
| DICIEMBRE  | 8,32  | 50,70 | 39,87 | 2,21  | 9,28  | 11,64 | -1,64 | -9,28  | -8,73 | -8,29  | 0,01  |       |              |

| MES        | 2.008     | 2.009     | 2.010     | 2.011     | 2.012     | 2.013     | 2.014     | 2.015     | 2.016     | 2.017     | 2.018     | 2.019     | 2.020            |
|------------|-----------|-----------|-----------|-----------|-----------|-----------|-----------|-----------|-----------|-----------|-----------|-----------|------------------|
| ENERO      | 2.261.925 | 3.327.801 | 4.048.493 | 4.231.003 | 4.599.829 | 4.980.778 | 4.814.435 | 4.525.691 | 4.150.755 | 3.760.231 | 3.476.528 | 3.285.761 | 3.253.853        |
| FEBRERO    | 2.315.331 | 3.481.859 | 4.130.625 | 4.299.263 | 4.712.098 | 5.040.222 | 4.812.486 | 4.512.153 | 4.152.986 | 3.750.876 | 3.470.248 | 3.289.040 | 3.246.047        |
| MARZO      | 2.300.975 | 3.605.402 | 4.166.613 | 4.333.669 | 4.750.867 | 5.035.243 | 4.795.866 | 4.451.939 | 4.094.770 | 3.702.317 | 3.422.551 | 3.255.084 | 3.548.312        |
| ABRIL      | 2.338.517 | 3.644.880 | 4.142.425 | 4.269.360 | 4.744.235 | 4.989.193 | 4.684.301 | 4.333.016 | 4.011.171 | 3.573.036 | 3.335.868 | 3.163.566 | <b>3.831.203</b> |
| MAYO       | 2.353.575 | 3.620.139 | 4.066.202 | 4.189.659 | 4.714.122 | 4.890.928 | 4.572.385 | 4.215.031 | 3.891.403 | 3.461.128 | 3.252.130 | 3.079.491 |                  |
| JUNIO      | 2.390.424 | 3.564.889 | 3.982.368 | 4.121.801 | 4.615.269 | 4.763.680 | 4.449.701 | 4.120.304 | 3.767.054 | 3.362.811 | 3.162.162 | 3.015.686 |                  |
| JULIO      | 2.426.916 | 3.544.095 | 3.908.578 | 4.079.742 | 4.587.455 | 4.698.814 | 4.419.860 | 4.046.276 | 3.683.061 | 3.335.924 | 3.135.021 | 3.011.433 |                  |
| AGOSTO     | 2.530.001 | 3.629.080 | 3.969.661 | 4.130.927 | 4.625.634 | 4.698.783 | 4.427.930 | 4.067.955 | 3.697.496 | 3.382.324 | 3.182.068 | 3.065.804 |                  |
| SEPTIEMBRE | 2.625.368 | 3.709.447 | 4.017.763 | 4.226.744 | 4.705.279 | 4.724.355 | 4.447.650 | 4.094.042 | 3.720.297 | 3.410.182 | 3.202.509 | 3.079.711 |                  |
| OCTUBRE    | 2.818.026 | 3.808.353 | 4.085.976 | 4.360.926 | 4.833.521 | 4.811.383 | 4.526.804 | 4.176.369 | 3.764.982 | 3.467.026 | 3.254.703 | 3.177.659 |                  |
| NOVIEMBRE  | 2.989.269 | 3.868.946 | 4.110.294 | 4.420.462 | 4.907.817 | 4.808.908 | 4.512.116 | 4.149.298 | 3.789.823 | 3.474.281 | 3.252.867 | 3.198.184 |                  |
| DICIEMBRE  | 3.128.963 | 3.923.603 | 4.100.073 | 4.422.359 | 4.848.723 | 4.701.338 | 4.447.711 | 4.093.508 | 3.702.974 | 3.412.781 | 3.202.297 | 3.163.605 |                  |

VARIACIONES INTERMENSUALES ABSOLUTAS

| MES        | 2.008   | 2.009   | 2.010   | 2.011   | 2.012   | 2.013    | 2.014    | 2.015    | 2.016    | 2.017    | 2.018   | 2.019   | 2.020          |
|------------|---------|---------|---------|---------|---------|----------|----------|----------|----------|----------|---------|---------|----------------|
| ENERO      | 59.635  | 198.838 | 124.890 | 130.930 | 177.470 | 132.055  | 113.097  | 77.980   | 57.247   | 57.257   | 63.747  | 83.464  | 90.248         |
| FEBRERO    | 53.406  | 154.058 | 82.132  | 68.260  | 112.269 | 59.444   | -1.949   | -13.538  | 2.231    | -9.355   | -6.280  | 3.279   | -7.806         |
| MARZO      | -14.356 | 123.543 | 35.988  | 34.406  | 38.769  | -4.979   | -16.620  | -60.214  | -58.216  | -48.559  | -47.697 | -33.956 | 302.265        |
| ABRIL      | 37.542  | 39.478  | -24.188 | -64.309 | -6.632  | -46.050  | -111.565 | -118.923 | -83.599  | -129.281 | -86.683 | -91.518 | <b>282.891</b> |
| MAYO       | 15.058  | -24.741 | -76.223 | -79.701 | -30.113 | -98.265  | -111.916 | -117.985 | -119.768 | -111.908 | -83.738 | -84.075 |                |
| JUNIO      | 36.849  | -55.250 | -83.834 | -67.858 | -98.853 | -127.248 | -122.684 | -94.727  | -124.349 | -98.317  | -89.968 | -63.805 |                |
| JULIO      | 36.492  | -20.794 | -73.790 | -42.059 | -27.814 | -64.866  | -29.841  | -74.028  | -83.993  | -26.887  | -27.141 | -4.253  |                |
| AGOSTO     | 103.085 | 84.985  | 61.083  | 51.185  | 38.179  | -31      | 8.070    | 21.679   | 14.435   | 46.400   | 47.047  | 54.371  |                |
| SEPTIEMBRE | 95.367  | 80.367  | 48.102  | 95.817  | 79.645  | 25.572   | 19.720   | 26.087   | 22.801   | 27.858   | 20.441  | 13.907  |                |
| OCTUBRE    | 192.658 | 98.906  | 68.213  | 134.182 | 128.242 | 87.028   | 79.154   | 82.327   | 44.685   | 56.844   | 52.194  | 97.948  |                |
| NOVIEMBRE  | 171.243 | 60.593  | 24.318  | 59.536  | 74.296  | -2.475   | -14.688  | -27.071  | 24.841   | 7.255    | -1.836  | 20.525  |                |
| DICIEMBRE  | 139.694 | 54.657  | -10.221 | 1.897   | -59.094 | -107.570 | -64.405  | -55.790  | -86.849  | -61.500  | -50.570 | -34.579 |                |

VARIACIONES INTERMENSUALES RELATIVAS

| MES        | 2.008 | 2.009 | 2.010 | 2.011 | 2.012 | 2.013 | 2.014 | 2.015 | 2.016 | 2.017 | 2.018 | 2.019 | 2.020       |
|------------|-------|-------|-------|-------|-------|-------|-------|-------|-------|-------|-------|-------|-------------|
| ENERO      | 2,95  | 6,35  | 3,18  | 3,19  | 4,01  | 2,72  | 2,41  | 1,75  | 1,40  | 1,55  | 1,87  | 2,61  | 2,85        |
| FEBRERO    | 2,36  | 4,63  | 2,03  | 1,61  | 2,44  | 1,19  | -0,04 | -0,30 | 0,05  | -0,25 | -0,18 | 0,10  | -0,24       |
| MARZO      | -0,62 | 3,55  | 0,87  | 0,80  | 0,82  | -0,10 | -0,35 | -1,33 | -1,40 | -1,29 | -1,37 | -1,03 | 9,31        |
| ABRIL      | 1,63  | 1,09  | -0,58 | -1,48 | -0,14 | -0,91 | -2,33 | -2,67 | -2,04 | -3,49 | -2,53 | -2,81 | <b>7,97</b> |
| MAYO       | 0,64  | -0,68 | -1,84 | -1,87 | -0,63 | -1,97 | -2,39 | -2,72 | -2,99 | -3,13 | -2,51 | -2,66 |             |
| JUNIO      | 1,57  | -1,53 | -2,06 | -1,62 | -2,10 | -2,60 | -2,68 | -2,25 | -3,20 | -2,84 | -2,77 | -2,07 |             |
| JULIO      | 1,53  | -0,58 | -1,85 | -1,02 | -0,60 | -1,36 | -0,67 | -1,80 | -2,23 | -0,80 | -0,86 | -0,14 |             |
| AGOSTO     | 4,25  | 2,40  | 1,56  | 1,25  | 0,83  | 0,00  | 0,18  | 0,54  | 0,39  | 1,39  | 1,50  | 1,81  |             |
| SEPTIEMBRE | 3,77  | 2,21  | 1,21  | 2,32  | 1,72  | 0,54  | 0,45  | 0,64  | 0,62  | 0,82  | 0,64  | 0,45  |             |
| OCTUBRE    | 7,34  | 2,67  | 1,70  | 3,17  | 2,73  | 1,84  | 1,78  | 2,01  | 1,20  | 1,67  | 1,63  | 3,18  |             |
| NOVIEMBRE  | 6,08  | 1,59  | 0,60  | 1,37  | 1,54  | -0,05 | -0,32 | -0,65 | 0,66  | 0,21  | -0,06 | 0,65  |             |
| DICIEMBRE  | 4,67  | 1,41  | -0,25 | 0,04  | -1,20 | -2,24 | -1,43 | -1,34 | -2,29 | -1,77 | -1,55 | -1,08 |             |

VARIACIONES INTERANUALES ABSOLUTAS

| MES        | 2.008   | 2.009     | 2.010   | 2.011   | 2.012   | 2.013    | 2.014    | 2.015    | 2.016    | 2.017    | 2.018    | 2.019    | 2.020          |
|------------|---------|-----------|---------|---------|---------|----------|----------|----------|----------|----------|----------|----------|----------------|
| ENERO      | -88.995 | 1.065.876 | 720.692 | 182.510 | 368.826 | 380.949  | -166.343 | -288.744 | -374.936 | -390.524 | -283.703 | -190.767 | -31.908        |
| FEBRERO    | -94.002 | 1.166.528 | 648.766 | 168.638 | 412.835 | 328.124  | -227.736 | -300.333 | -359.167 | -402.110 | -280.628 | -181.208 | -42.993        |
| MARZO      | -89.079 | 1.304.427 | 561.211 | 167.056 | 417.198 | 284.376  | -239.377 | -343.927 | -357.169 | -392.453 | -279.766 | -167.467 | 293.228        |
| ABRIL      | -52.552 | 1.306.363 | 497.545 | 126.935 | 474.875 | 244.958  | -304.892 | -351.285 | -321.845 | -438.135 | -237.168 | -172.302 | <b>667.637</b> |
| MAYO       | -31.297 | 1.266.564 | 446.063 | 123.457 | 524.463 | 176.806  | -318.543 | -357.354 | -323.628 | -430.275 | -208.998 | -172.639 |                |
| JUNIO      | 6.115   | 1.174.465 | 417.479 | 139.433 | 493.468 | 148.411  | -313.979 | -329.397 | -353.250 | -404.243 | -200.649 | -146.476 |                |
| JULIO      | 15.354  | 1.117.179 | 364.483 | 171.164 | 507.713 | 111.359  | -278.954 | -373.584 | -363.215 | -347.137 | -200.903 | -123.588 |                |
| AGOSTO     | 44.619  | 1.099.079 | 340.581 | 161.266 | 494.707 | 73.149   | -270.853 | -359.975 | -370.459 | -315.172 | -200.256 | -116.264 |                |
| SEPTIEMBRE | 51.197  | 1.084.079 | 308.316 | 208.981 | 478.535 | 19.076   | -276.705 | -353.608 | -373.745 | -310.115 | -207.673 | -122.798 |                |
| OCTUBRE    | 55.741  | 990.327   | 277.623 | 274.950 | 472.595 | -22.138  | -284.579 | -350.435 | -411.387 | -297.956 | -212.323 | -77.044  |                |
| NOVIEMBRE  | 71.309  | 879.677   | 241.348 | 310.168 | 487.355 | -98.909  | -296.792 | -362.818 | -359.475 | -315.542 | -221.414 | -54.683  |                |
| DICIEMBRE  | 106.674 | 794.640   | 176.470 | 322.286 | 426.364 | -147.385 | -253.627 | -354.203 | -390.534 | -290.193 | -210.484 | -38.692  |                |

VARIACIONES INTERANUALES RELATIVAS

| MES        | 2.008 | 2.009 | 2.010 | 2.011 | 2.012 | 2.013 | 2.014 | 2.015 | 2.016 | 2.017  | 2.018 | 2.019 | 2.020        |
|------------|-------|-------|-------|-------|-------|-------|-------|-------|-------|--------|-------|-------|--------------|
| ENERO      | -4,10 | 47,12 | 21,66 | 4,51  | 8,72  | 8,28  | -3,34 | -6,00 | -8,28 | -9,41  | -7,54 | -5,49 | -0,97        |
| FEBRERO    | -4,33 | 50,38 | 18,63 | 4,08  | 9,60  | 6,96  | -4,52 | -6,24 | -7,96 | -9,68  | -7,48 | -5,22 | -1,31        |
| MARZO      | -4,15 | 56,69 | 15,57 | 4,01  | 9,63  | 5,99  | -4,75 | -7,17 | -8,02 | -9,58  | -7,56 | -4,89 | 9,01         |
| ABRIL      | -2,53 | 55,86 | 13,65 | 3,06  | 11,12 | 5,16  | -6,11 | -7,50 | -7,43 | -10,92 | -6,64 | -5,17 | <b>21,10</b> |
| MAYO       | -1,56 | 53,81 | 12,32 | 3,04  | 12,52 | 3,75  | -6,51 | -7,82 | -7,68 | -11,06 | -6,04 | -5,31 |              |
| JUNIO      | 0,31  | 49,13 | 11,71 | 3,50  | 11,97 | 3,22  | -6,59 | -7,40 | -8,57 | -10,73 | -5,97 | -4,63 |              |
| JULIO      | 0,79  | 46,03 | 10,28 | 4,38  | 12,44 | 2,43  | -5,94 | -8,45 | -8,98 | -9,43  | -6,02 | -3,94 |              |
| AGOSTO     | 2,25  | 43,44 | 9,38  | 4,06  | 11,98 | 1,58  | -5,76 | -8,13 | -9,11 | -8,52  | -5,92 | -3,65 |              |
| SEPTIEMBRE | 2,60  | 41,29 | 8,31  | 5,20  | 11,32 | 0,41  | -5,86 | -7,95 | -9,13 | -8,34  | -6,09 | -3,83 |              |
| OCTUBRE    | 2,80  | 35,14 | 7,29  | 6,73  | 10,84 | -0,46 | -5,91 | -7,74 | -9,85 | -7,91  | -6,12 | -2,37 |              |
| NOVIEMBRE  | 3,52  | 29,43 | 6,24  | 7,55  | 11,02 | -2,02 | -6,17 | -8,04 | -8,66 | -8,33  | -6,37 | -1,68 |              |
| DICIEMBRE  | 5,27  | 25,40 | 4,50  | 7,86  | 9,64  | -3,04 | -5,39 | -7,96 | -9,54 | -7,84  | -6,17 | -1,21 |              |

# Informe de paro registrado y contratos de trabajo

**Incorpora datos nacionales**

*Abril 2020*

Datos estadísticos de periodicidad mensual de Paro Registrado y Contratos de Trabajo registrados en la Comunidad de Madrid. Incorpora datos nacionales de España. Contiene registros desde 2005 hasta la actualidad.



**Comunidad  
de Madrid**