

# *Principales Indicadores*

## *Mercado de Trabajo*

Marzo de 2012

I  
n  
f  
o  
r  
m  
e  
  
m  
e  
n  
s  
u  
a  
l



 CONSEJERÍA DE EDUCACIÓN Y EMPLEO  
**Comunidad de Madrid**  
[www.madrid.org](http://www.madrid.org)

## Estructura del Informe

El **Informe de Principales Indicadores de Mercado de Trabajo** recoge los datos más relevantes extraídos de las fuentes de información más importantes sobre el mercado de trabajo de la Comunidad de Madrid y España. Se incluyen datos de carácter trimestral y mensual, según de la fuente de la que proceden, siendo el informe de carácter mensual. Los apartados que incluye son:

**Encuesta de la Población Activa**

**Afiliación a la Seguridad Social**

**Contratos de Trabajo Registrados**

**Paro Registrado**

Se recogen los datos correspondientes, con sus variaciones respecto al período anterior (mes o trimestre) y el mismo periodo del año anterior, comentarios y gráficos y una tabla recopilatoria de los datos.

Las fuentes de procedencia de los datos son:

INE

Ministerio de Empleo y Seguridad Social .

SEPE (Servicio Público de Empleo Estatal)

Consejería de Educación y Empleo de la CAM

Este informe y otras publicaciones relacionadas con el mercado laboral elaboradas por el Área del Observatorio de Empleo (Dirección General de Ordenación y Acreditación Profesional) de la Consejería de Educación y Empleo de la Comunidad de Madrid, se pueden encontrar en:

### **Publicaciones del Área Observatorio de Empleo**

**Mercado de Trabajo en las localidades madrileñas**

**Principales Indicadores del Mercado de Trabajo**

**Boletín de Afiliación a la Seguridad Social**

**Boletín Informativo Paro Registrado y Contratos**

**Informe Paro Registrado por Localidades**

**Boletín de Trabajadores Extranjeros**

**Informe Paro y Contratos. Incorpora datos nacionales**

**EPA. Mercado de Trabajo. Informe Primeros Datos**

**Discapacidad y Empleo en la Comunidad de Madrid**

**Boletín Informativo personas con discapacidad. Paro y Contratos**

**Egresados Universitarios. Inserción laboral de los titulados en 2006 y 2007 en las universidades públicas de la Comunidad de Madrid**

## ENCUESTA DE POBLACIÓN ACTIVA. IV Trimestre 2011

### 2.743.00 ocupados en la Comunidad de Madrid

Según los últimos datos de la Encuesta de Población Activa, en el IV trimestre de 2011 la población de 16 y más años en la Comunidad de Madrid ha alcanzado la cifra de 5.275.700 personas, 2.300 menos que el trimestre anterior, un descenso del 0,04% trimestral, pero un aumento de 7.500 personas en los últimos doce meses, un 0,14%. En cuanto a la población activa, este trimestre los activos alcanzan la cifra de 3.366.700 trabajadores en el mercado laboral madrileño, un 0,06% menos que el trimestre anterior y un 2,14% de descenso respecto al mismo trimestre del año 2010. Madrid, como en los dos últimos trimestres se sitúa como la segunda comunidad con la tasa de actividad más alta con 3,88 puntos porcentuales más que la tasa de España. Por sexos, la tasa de actividad de los hombres es de 70,96% y 57,30% en el caso de las mujeres, frente a las tasas de 67,30% y 52,93% de hombres y mujeres en el conjunto del territorio nacional.

El empleo en la Comunidad de Madrid se sitúa este trimestre en 2.743.400 ocupados. Respecto al trimestre anterior la ocupación desciende un 1,87% y un 5,35% en la comparativa anual. Analizando por sexos, son las mujeres quienes experimentan menor descenso del empleo, con una bajada trimestral del 0,06% y anual del 4,73%. En España la ocupación se sitúa en 17.807.500 ocupados produciéndose reducción del empleo en los últimos tres meses del 1,92% y una bajada respecto al tercer trimestre de 2010 del 3,26%. Este trimestre Madrid es la tercera comunidad en tasa de empleo de 16 a 64 años con un 63,37%, quedando a casi seis puntos por encima de la de España. También ocupa la tercera posición en tasa de empleo de mujeres de 16 a 64 años con un 58,97% frente al 52,05% de tasa del total de territorio nacional.

### Madrid alcanza la menor tasa de temporalidad

Madrid se sitúa como la comunidad con menor tasa de temporalidad con un 18,56%, más de seis puntos por debajo de la media de España (24,98%).

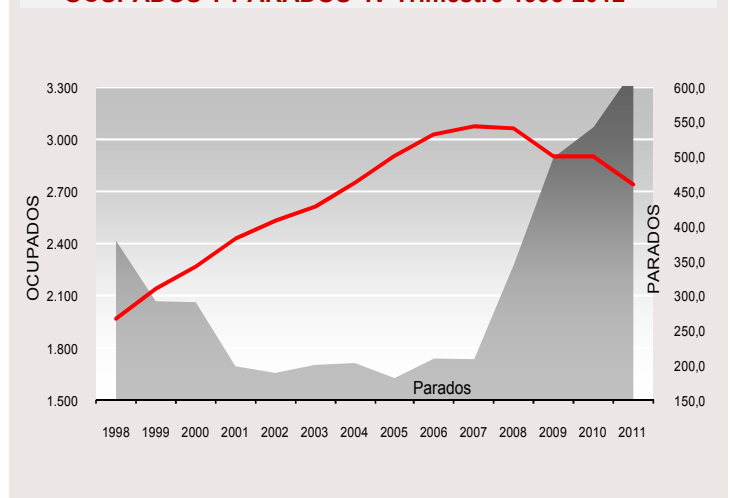
Los asalariados este trimestre se sitúan en 2.420.100, lo que ha supuesto un descenso trimestral del 2,52%, 62.600 asalariados menos, y una disminución en el período anual del 4,92%, 125.200 asalariados de bajada. En cuanto al tipo de contrato, 1.970.900 son asalariados con contrato indefinido y 449.200 son asalariados con contrato temporal, experimentándose en ambos casos descenso trimestral. En cambio en el período anual la evolución es diferente, los temporales crecen en un 0,22% frente al descenso de los indefinidos. En España la cifra de asalariados ha sido de 14.829.100, con un descenso del 2,31% en el trimestre, 350.300 asalariados menos y una pérdida del 3,17% en el período anual, 485.100 asalariados menos.

### La tasa de paro queda a 4,34 puntos por debajo de la de España

El paro se sitúa este trimestre en 623.300, un 8,77% de aumento respecto al tercer trimestre, y un 15% de ascenso en el año. La evolución del paro este trimestre por sexos ha sido diferente, el grupo de hombres ha experimentado un ascenso del 16,36% mientras que en el grupo de mujeres el aumento es del 0,89%.

La tasa de paro en la Comunidad alcanza este trimestre un 18,56%, frente a la de España que con 5.273.600 parados queda en una tasa del 22,85%.

### OCUPADOS Y PARADOS IV Trimestre 1998-2012



### Extranjeros

Desciende la incorporación de extranjeros al mercado laboral madrileño en el período trimestral un 4,48%, 32.300 activos menos, y también en el anual un 5,92%, 43.300 de bajada. La ocupación de este grupo se sitúa en 488.300 ocupados y experimenta descenso trimestral del 8,55% y anual del 14,33%, quedando con una tasa de empleo del 57,04% frente a la de 49,43% de tasa del total del territorio nacional. En cuanto al desempleo de los extranjeros la cifra se sitúa en 199.500 parados en Madrid y 1.225.800 en España.

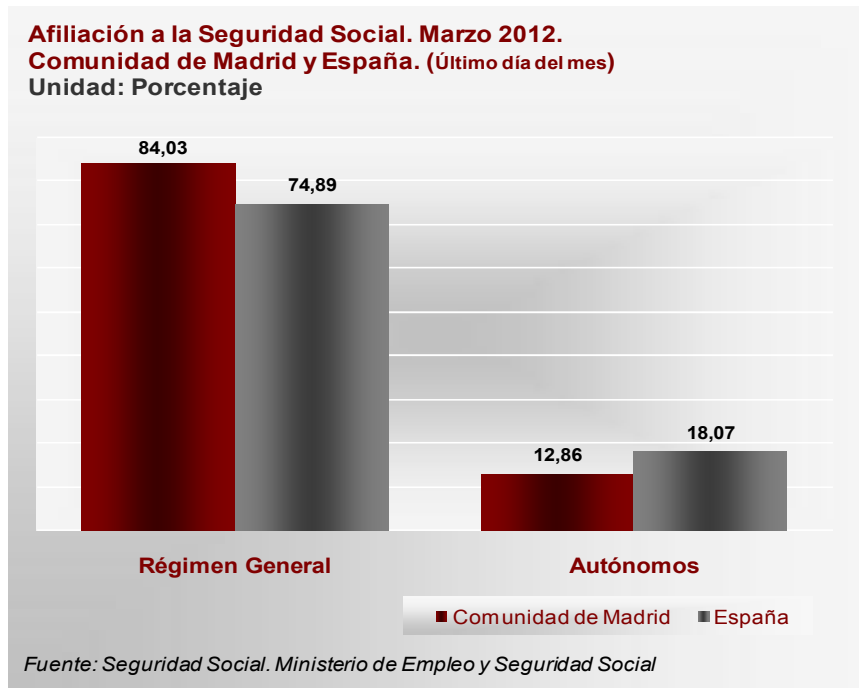
### Estrategia Europa 2020

En cuanto a la **estrategia Europa 2020**, confirmada por el Consejo Europeo, en el Objetivo referido al empleo se propone alcanzar una tasa de empleo del 75% de los hombres y mujeres con edades comprendidas entre los 20 y 64 años. En este cuarto trimestre de 2011 en la Comunidad de Madrid se alcanza el 66,78% de tasa de empleo 20-64 y el 60,74 % en el conjunto de España.

**AFILIACIÓN A LA SEGURIDAD SOCIAL. Marzo 2012**

La afiliación a último día del mes de marzo en la Comunidad de Madrid asciende y se sitúa en la cifra de 2.749.189 trabajadores afiliados para este mes. El número de afiliados ha subido respecto al mes pasado un 0,36% lo que ha supuesto un aumento de la afiliación de 9.971 trabajadores. En el mismo período, en España, la afiliación experimenta también ascenso con un 0,45% de incremento, 75.965 afiliados más, situándose la cifra en 16.885.759 afiliados en total.

En términos interanuales se producen descensos de la afiliación, en Madrid del 1,25%, y del 2,54% en el total del territorio nacional.

**Afiliación por Regímenes.**

A último día del mes de marzo la Comunidad de Madrid registra en el Régimen General (incluye Régimen Minería) un total de 2.310.217 afiliados a la Seguridad Social, 4.728 menos que el mes de febrero, un incremento del 0,21%. En el mismo régimen, en España la afiliación también sube, 55.899 afiliados más, lo que supone un 0,44% de aumento de la afiliación de este régimen.

Los afiliados al Régimen de Autónomos aumentan y alcanzan este mes la cifra de 353.540, 764 autónomos más en Madrid, un 0,22% de incremento mensual. En términos interanuales los autónomos presentan un descenso de la afiliación de 2.533 trabajadores, con un 0,71% de disminución. En España los autónomos experimentan ascenso en el período mensual con una subida de 6.921, un 0,23% respecto al mes pasado, y una disminución en el período anual de 36.919 afiliados menos, respecto a marzo de 2011, lo que supone una reducción del 1,20%.

Madrid con sus 2.749.189 afiliados a la Seguridad Social, tiene un peso del 16,28% de la afiliación total a la Seguridad Social en España.

**CONTRATOS DE TRABAJO REGISTRADOS. Marzo 2012****La contratación aumenta en la Comunidad de Madrid un 5,75% en el mes de marzo.**

Los contratos formalizados en la región experimentan un ascenso en el período mensual de 6.650 nuevos contratos, un incremento del 5,75%. Por tipología de contratos, tanto la contratación temporal como la de carácter indefinido aumentan pero con diferente intensidad, siendo los contratos indefinidos los que destacan por crecer un 26,48%, 4.397 indefinidos más que el mes anterior. Los contratos de carácter temporal ascienden un 2,19%, 2.253 contratos de aumento. En la comparativa anual la contratación desciende un 10,14%.

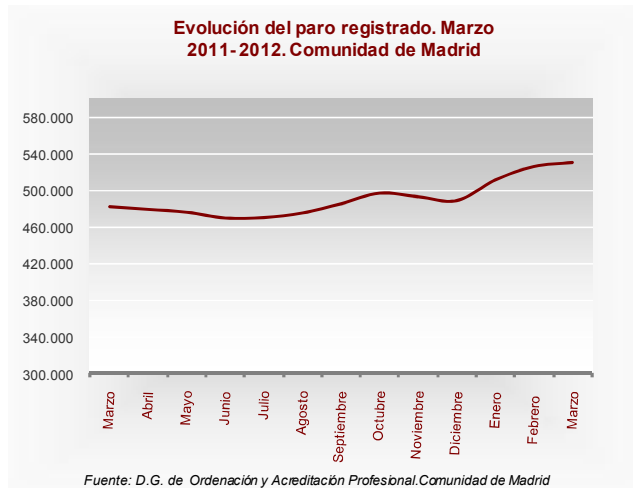
En España el número total de contratos ha sido de 1.026.858 con una subida mensual del 7,05% y un descenso del 11,09% respecto al mismo mes del año anterior.

**En Madrid, la tasa de contratación indefinida se eleva hasta un 16,65%.** En la Comunidad la tasa de indefinidos sobre el total de la contratación se incrementa este mes 2,75 puntos porcentuales y supera en más de siete puntos la tasa del total de España.

**PARO REGISTRADO. Marzo 2012**

**El paro registrado en el mes de marzo en la Comunidad se sitúa en 530.875.** Este mes el desempleo aumenta un 0,86%, 4.501 parados más que el mes de febrero. En España, el paro alcanza la cifra de 4.750.867 personas, experimentado un aumento del 0,82%, lo que supone 38.769 parados más que el mes pasado.

**Variación anual.** El paro en Madrid aumenta un 10,13% respecto al mes de marzo de 2011. En España el paro en el período anual ha crecido un 9,63%, 417.198 parados más que hace un año.



**El paro en el sector de la construcción desciende 0,22% en el mes de marzo.** En relación al paro registrado en los demás sectores económicos, se experimentan incrementos del 0,82% en Industria, 0,92% en Servicios, 1,95% en Agricultura, y 3,19% en el colectivo de "Sin empleo Anterior".

**El paro registrado según el sexo.** El aumento del paro entre los hombres ha sido del 0,76%, quedando en 263.608 parados de sexo masculino. En el caso de las mujeres el ascenso es de 0,95%, siendo 267.267 las mujeres desempleadas. En el período anual también se producen incrementos del 10,99% y el 9,31% respectivamente.

**En relación a los menores de 25 años,** este mes el paro alcanza la cifra de 54.827 jóvenes, con un 2,03% de ascenso respecto al mes pasado y un aumento del 5,08% en la comparativa con marzo de 2011.

