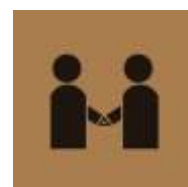


Principales indicadores del mercado de trabajo



Junio 2012



CONSEJERÍA DE EDUCACIÓN Y EMPLEO

Consejera de Educación y Empleo

Excma. Sra. Dña. Lucía Figar de Lacalle

Viceconsejero de Empleo

Ilmo. Sr. D. Jesús Valverde Bocanegra

Director General de Ordenación y Acreditación Profesional

Ilmo. Sr. D. Valentín Bote Álvarez-Carrasco

Subdirectora General de Cualificación y Políticas de Empleo

Cristina Olías de Lima Gete

Jefe de Área Observatorio Regional de Empleo

Antonio Hernando Sánchez

Equipo técnico editorial

Belén Moreno Cazorla

© Comunidad de Madrid

Edita: Dirección General de Ordenación y Acreditación Profesional
de la Consejería de Educación y Empleo

Vía Lusitana, 21. 28025 Madrid.

www.madrid.org

observatorio.empleo@madrid.org

Formato de edición: archivo electrónico

Edición: 7/2012

Editado en España - Published in Spain

ENCUESTA DE POBLACIÓN ACTIVA. I Trimestre 2012

En la Comunidad de Madrid crece el empleo con 15.900 ocupados más que en el trimestre anterior.

Según los últimos datos de la Encuesta de Población Activa, en el I trimestre de 2012 la población de 16 y más años en la Comunidad de Madrid ha alcanzado la cifra de 5.279.900 personas, 4.200 más que el trimestre anterior, un aumento del 0,08% trimestral, y un ascenso de 13.000 personas en los últimos doce meses, un 0,25%. En cuanto a la población activa, este trimestre los activos suben y alcanzan la cifra de 3.391.900 trabajadores en el mercado laboral madrileño, un 0,75% más que el trimestre pasado y un 0,24% de incremento respecto al mismo trimestre del año 2011. Madrid, como en los tres últimos trimestres se sitúa como la segunda comunidad con la tasa de actividad más alta con 4,8 puntos porcentuales más que la tasa de España. Por sexos, la tasa de actividad de los hombres es de 70,43% y 58,60% en el caso de las mujeres, frente a las tasas de 66,86% y 53,35% de hombres y mujeres en el conjunto del territorio nacional.

La ocupación en la Comunidad de Madrid experimenta aumento, siendo la única comunidad en la que el número de ocupados crece trimestralmente. El empleo se ha incrementado un 0,58%, 15.900 nuevos ocupados en este trimestre, alcanzando Madrid un total de 2.759.300 personas ocupadas. Analizando por sexos, son las mujeres quienes protagonizan exclusivamente el aumento del empleo, ya que crece la ocupación en este grupo un 2,73%, 35.500 ocupadas más, mientras los hombres reducen en un 1,35% el número de ocupados. En España, el comportamiento del empleo ha sido diferente, se ha producido una bajada trimestral del 2,10%, alcanzando un total de 17.433.200 ocupados. En ambos territorios, en la comparativa anual tiene lugar descenso de la ocupación, un 3,57% en Madrid y un 3,96% en España. Este trimestre Madrid es la segunda comunidad en tasa de empleo de 16 a 64 años con un 63,73%, quedando a más de siete puntos por encima de la de España. En cuanto a la tasa de empleo de mujeres de 16 a 64 años, ocupa la primera posición con un 60,45% frente al 51,49% de tasa del total de territorio nacional.

Madrid mantiene la menor tasa de temporalidad

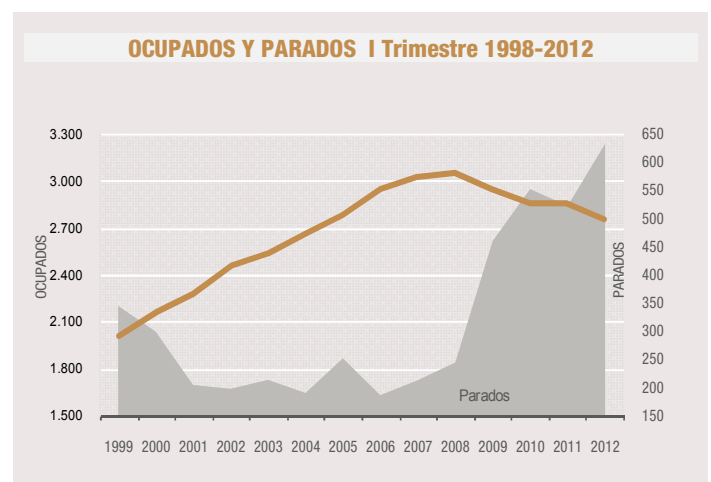
Madrid se sitúa como la comunidad con menor tasa de temporalidad con un 17,90%, casi seis puntos por debajo de la media de España (23,76%).

Los asalariados este trimestre se sitúan en 2.390.200, lo que ha supuesto un descenso trimestral del 1,24%, 29.900 asalariados menos, y una disminución en el período anual del 4,53%, 113.500 asalariados de bajada. En cuanto al tipo de contrato, 1.962.400 son asalariados con contrato indefinido y 427.800 son asalariados con contrato temporal, experimentándose en ambos casos descenso trimestral del 0,43% y del 4,77% respectivamente. En la comparativa anual también se produce descenso de ambos tipos de asalariados, con una bajada del 2,07% de indefinidos, y más intensa entre los temporales con un 14,40%. En España la cifra de asalariados ha sido de 14.411.200, con un descenso del 2,82% en el trimestre, 418.000 asalariados menos y una pérdida del 4,69% en el período anual, 709.600 asalariados menos.

La tasa de paro queda a 5,79 puntos por debajo de la de España.

El paro se sitúa este trimestre en 632.600, un 1,49% de aumento respecto al cuarto trimestre de 2011, y un 21,17% de ascenso en el año. La evolución del paro este trimestre por sexos ha tenido mayor incidencia entre los hombres con un ascenso del 1,95% mientras que en el grupo de mujeres el aumento es menor un 0,93%.

La tasa de paro en la Comunidad alcanza este trimestre un 18,68%, frente a la de España que con 5.639.500 parados queda en una tasa del 24,44%



Extranjeros

Ascende la incorporación de extranjeros al mercado laboral madrileño en el período trimestral un 1,89%, 13.000 activos más, a diferencia del período anual en el que los extranjeros activos descienden un 3,35%. La ocupación de este grupo se sitúa en 478.300 ocupados y experimenta descenso trimestral del 2,05% y anual del 16,77%, quedando con una tasa de empleo del 56,20% frente a la de 47,82% de tasa del total del territorio nacional. En cuanto al desempleo de los extranjeros la cifra se sitúa en 222.500 parados en Madrid y 1.293.200 en España.

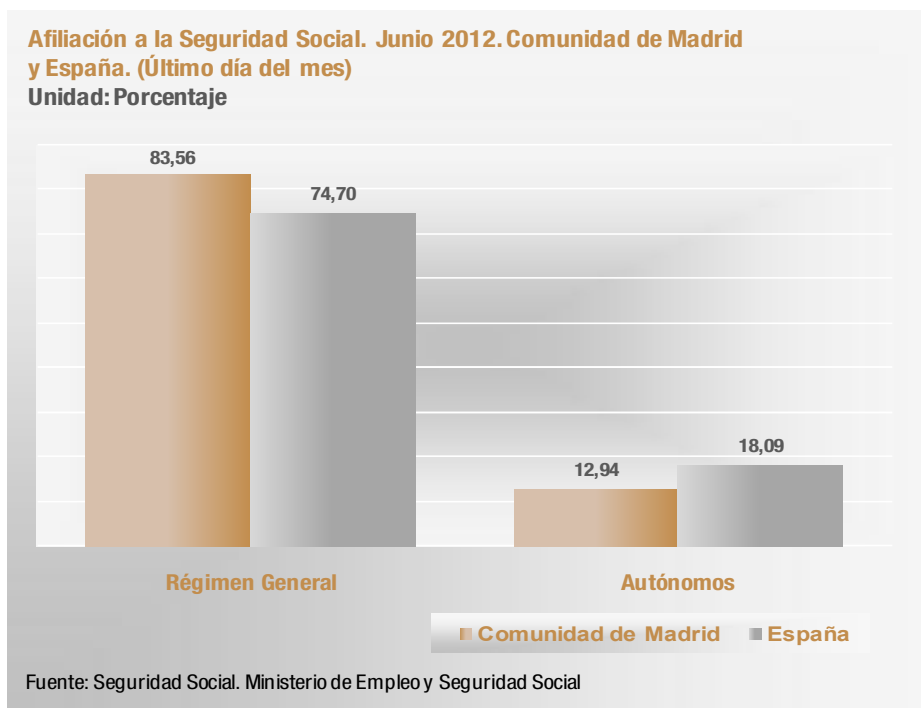
Estrategia Europa 2020

En cuanto a la estrategia Europa 2020, confirmada por el Consejo Europeo, en el Objetivo referido al empleo se propone alcanzar una tasa de empleo del 75% de los hombres y mujeres con edades comprendidas entre los 20 y 64 años. En este primer trimestre de 2012 en la Comunidad de Madrid se alcanza el 67,20% de tasa de empleo 20-64 y el 59,60% en el conjunto de España.

AFILIACIÓN A LA SEGURIDAD SOCIAL. Junio 2012

La afiliación a último día del mes de junio en la Comunidad de Madrid asciende y se sitúa en la cifra de 2.736.077 trabajadores afiliados para este mes. El número de afiliados se ha incrementado respecto al mes pasado un 0,35% lo que ha supuesto una subida de la afiliación de 9.534 trabajadores. En el mismo período, en España, la afiliación experimenta ascenso con un 0,43% de aumento, 72.621 afiliados más, situándose la cifra en 16.966.420 afiliados en total.

En términos interanuales se producen descensos de la afiliación, en Madrid del 0,70%, y del 2,28% en el total del territorio nacional.



Afiliación por Regímenes.

A último día del mes de junio la Comunidad de Madrid registra en el Régimen General (incluye Régimen Minería) un total de 2.286.237 afiliados a la Seguridad Social, 4.234 menos que el mes de mayo, un decremento del 0,18%. En el mismo régimen, en España la afiliación sube, 35.223 afiliados más, lo que supone un 0,28% de aumento de la afiliación de este régimen.

Los afiliados al Régimen de Autónomos alcanzan este mes la cifra de 354.159, un 0,07% más que el mes pasado. En términos interanuales los autónomos presentan un descenso de la afiliación de 2.639 trabajadores, un 0,74% de disminución. En España los autónomos experimentan ascenso en el período mensual con una subida de 6.372, un 0,21% respecto al mes pasado, pero una disminución en el período anual de 38.240 afiliados respecto a junio de 2011, lo que supone una reducción del 1,23%.

Madrid con sus 2.726.543 afiliados a la Seguridad Social, tiene un peso del 16,14% de la afiliación total a la Seguridad Social en España.

CONTRATOS DE TRABAJO REGISTRADOS. Junio 2012



La contratación en la Comunidad de Madrid crece en el mes de junio un 9,65%.

El número de contratos formalizados en la región aumenta respecto al mes pasado en 13.063 contratos, pero disminuye un 4,71% en la comparativa con el mes de junio del año anterior. Por tipología de contratos, se registran 129.754 de duración temporal y 18.711 contratos de carácter indefinido, siendo los temporales los que protagonizan el incremento de la contratación con un ascenso del 11,88%, 13.776 temporales más, y un descenso del 3,67% de los contratos de carácter indefinido.

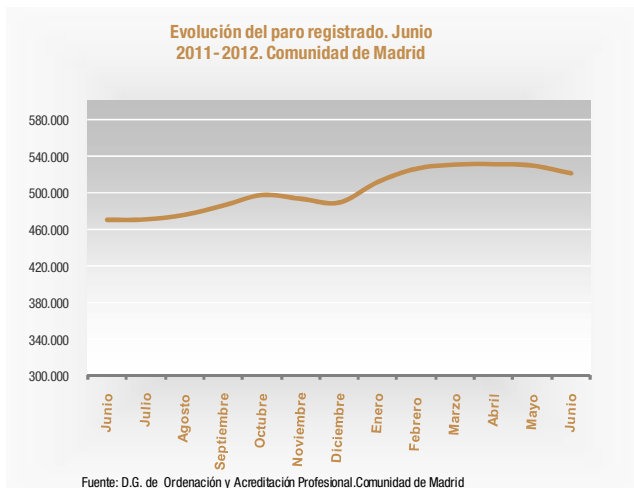
En España la contratación asciende a 1.284.223 lo que supone un incremento mensual del 6,66% y respecto a junio de 2011 una bajada del 2,16%.

En Madrid, la tasa de contratación indefinida alcanza el 12,60%. En la Comunidad la tasa de indefinidos sobre el total supera en más de cinco puntos la tasa de este tipo de contratación en el total del territorio nacional.

PARO REGISTRADO. Junio 2012

El paro registrado en el mes de junio en la Comunidad se sitúa en 521.246. En junio el desempleo desciende por segundo mes consecutivo, con una disminución de 8.494 personas paradas, una reducción del 1,60% respecto al mes pasado. En España, el paro alcanza la cifra de 4.615.269 personas, experimentado un descenso del 2,10%, lo que supone 98.853 parados menos que el mes anterior.

Variación anual. El paro registrado en Madrid aumenta un 11,02% respecto al mes de junio de 2011. En España el paro en el período anual ha crecido un 11,97%, 493.468 parados más que hace un año.



El paro desciende en todos los sectores económicos. En relación al paro registrado por sectores, se produce bajada del desempleo en el sector de la construcción, con un 2,52% de reducción, también un descenso del 4,45% en el grupo de "Sin empleo anterior", en Agricultura un 0,80% y un descenso del 1,31% en el sector Servicios. Se experimenta descenso del desempleo del 1,12% en Industria.

El paro registrado según el sexo. En el mes de junio se produce un descenso del paro entre los hombres de un 2,40%, quedando en 254.232 la cifra de parados de sexo masculino. En el caso de las mujeres se produce también reducción del desempleo con un 0,84% de bajada, siendo 267.014 las mujeres desempleadas. En el período anual se producen incrementos del paro del 11,95% y el 10,15% respectivamente.

En relación a los menores de 25 años, este mes el paro desciende un 10,08%, 5.319 jóvenes menos en desempleo quedando la cifra en 47.449. Respecto al mismo mes del año anterior, este grupo experimenta un crecimiento del paro del 2,25%.

PRINCIPALES INDICADORES DEL MERCADO DE TRABAJO

INDICADORES	Periodo	MADRID				ESPAÑA					
		Dato	Vari. periodo anterior		Vari. año anterior		Dato	Vari. periodo anterior		Vari. año anterior	
			Abs.	%	Abs.	%		Abs.	%		
EPA											
Activos (16 años y más)	I TRIMESTRE DE 2012	3.391,9	25,2	0,75	8,3	0,24	23.072,7	-8,4	-0,04	10,9	0,05
Hombres		1.773,3	-12,9	-0,72	-16,5	-0,92	12.551,1	-94,6	-0,75	-142,8	-1,13
Mujeres		1.618,6	38,1	2,41	24,8	1,56	10.521,6	86,2	0,83	153,7	1,48
Extranjeros		700,8	13,0	1,89	-24,3	-3,35	3.500,0	-19,9	-0,57	-73,3	-2,05
Tasa de Actividad (16 y más)		64,24	0,42		0,00		59,94	0,00		0,06	
Tasa de Actividad Hombres (16 y más)		70,43	-0,53		-0,65		66,86	-0,44		-0,57	
Tasa de Actividad Mujeres (16 y más)		58,60	1,30		0,62		53,35	0,42		0,68	
Tasa de Actividad Extranjeros (16 y más)		82,34	2,00		-0,01		75,84	-0,01		-0,03	
Ocupados (16 y más)		2.759,3	15,9	0,58	-102,3	-3,57	17.433,2	-374,3	-2,10	-718,5	-3,96
Hombres		1.427,3	-19,9	-1,35	-95,2	-6,25	9.527,3	-278,3	-2,84	-531,7	-5,29
Mujeres		1.332,0	35,5	2,73	-7,1	-0,53	7.905,9	-96,0	-1,20	-186,8	-2,31
Extranjeros		478,3	-10,0	-2,05	-96,4	-16,77	2.206,8	-87,3	-3,81	-223,2	-9,19
Tasa de Empleo (16-64 años)		63,73	0,36		-2,23		56,47	-1,09		-2,02	
Tasa de Empleo (55-64 años)		49,75	0,40		-3,41		43,71	-0,53		-0,41	
Tasa de Empleo (< 30 años)		42,63	-1,35		-4,17		36,63	-2,37		-3,87	
Tasa de Empleo Hombres (16-64 años)		67,12	-0,80		-4,19		61,38	-1,61		-2,97	
Tasa de Empleo Mujeres (16-64 años)		60,45	1,48		-0,34		51,49	-0,56		-1,05	
Tasa de Empleo Extranjeros (16 y más)		56,20	-0,84		-9,07		47,82	-1,61		-3,78	
Industria		260,1	-18,1	-6,50	0,6	0,22	2.459,3	-67,0	-2,65	-81,6	-3,21
Construcción		132,5	-5,3	-3,84	-70,5	-34,74	1.186,7	-90,2	-7,06	-307,3	-20,57
Servicios		2.359,5	41,2	1,78	-34,0	-1,42	13.011,0	-184,8	-1,40	-322,6	-2,42
Trabajadores por cuenta propia		369,2	45,9	14,20	11,3	3,16	3.022,1	43,7	1,47	-8,8	-0,29
Asalariados		2.390,2	-29,9	-1,24	-113,5	-4,53	14.411,2	-418,0	-2,82	-709,6	-4,69
Asalariados con contrato indefinido	1.962,4	-8,5	-0,43	-41,6	-2,07	10.986,4	-138,3	-1,24	-388,4	-3,41	
Asalariados con contrato temporal	427,8	-21,4	-4,77	-71,9	-14,40	3.424,8	-279,6	-7,55	-321,2	-8,58	
Tasa de Temporalidad	17,90	-0,66		-2,06		23,76	-1,22		-1,01		
Parados (16 y más)	632,6	9,3	1,49	110,5	21,17	5.639,5	365,9	6,94	729,3	14,85	
Hombres	346,0	6,6	1,95	78,6	29,41	3.023,8	183,7	6,47	388,8	14,76	
Mujeres	286,6	2,7	0,93	31,9	12,53	2.615,7	182,1	7,48	340,5	14,97	
Extranjeros	222,5	23,0	11,54	72,1	47,94	1.293,2	67,4	5,50	150,0	13,12	
Tasa de Paro	18,65	0,14		3,22		24,44	1,59		3,15		
Tasa de Paro Hombres	19,51	0,51		4,57		24,09	1,63		3,33		
Tasa de Paro Mujeres	17,71	-0,26		1,73		24,86	1,54		2,92		
Tasa de Paro Extranjeros	31,74	2,74		11,00		36,95	2,13		4,96		
Industria	21,0	1,7	8,88	0,8	4,19	296,7	49,8	20,18	43,6	17,24	
Construcción	75,2	4,3	6,04	33,4	80,12	482,2	29,5	6,52	39,8	8,99	
Servicios	205,8	0,9	0,44	12,3	6,35	1.750,0	147,9	9,23	244,6	16,25	
No consta actividad porque perdió empleo hace más de un año	266,0	-1,7	-0,63	44,9	20,28	2.385,4	66,2	2,86	276,1	13,09	
Buscan primer empleo	63,9	4,5	7,50	19,0	42,45	456,0	12,8	2,89	82,2	22,00	
AFILIADOS SEGURIDAD SOCIAL ⁽¹⁾											
Afiliados en alta laboral (Total Regímenes)	Junio 2012	2.736.077	9.534	0,35	-19.177	-0,70	16.966.420	72.621	0,43	-395.949	-2,28
Régimen General (incluye Reg. Minería)*		2.286.237	-4.234	-0,18	-28.645	-1,24	12.673.155	35.223	0,28	-419.786	-3,21
Régimen de Autónomos		354.159	246	0,07	-2.639	-0,74	3.068.652	6.372	0,21	-38.240	-1,23
Industria		214.042	394	0,18	-12.609	-5,56	2.125.499	4.496	0,21	-117.222	-5,23
Construcción		171.370	579	0,34	-26.435	-13,36	1.149.885	-8.610	-0,74	-238.915	-17,20
Servicios		2.334.952	1.119	0,05	20.430	0,88	12.340.239	95.639	0,78	-50.301	-0,41
Hombres		1.448.254	9.386	0,65	-36.413	-2,45	9.185.851	58.785	0,64	-373.201	-3,90
Mujeres		1.287.805	147	0,01	17.235	1,36	7.780.479	13.836	0,18	-22.769	-0,29
Afiliados extranjeros		366.970	10.445	2,93	-17.699	-4,60	1.755.123	31.665	1,84	-71.885	-3,93
Afiliados < de 25 años							899.553	49.206	5,79	-161.419	-15,21
CONTRATOS REGISTRADOS											
Total	Junio 2012	148.465	13.063	9,65	-7.340	-4,71	1.284.223	80.144	6,66	-28.296	-2,16
Temporales		129.754	13.776	11,88	-6.891	-5,04	1.192.707	84.606	7,64	-24.888	-2,04
Indefinidos		18.711	-713	-3,67	-449	-2,34	91.516	-4.462	-4,65	-3.408	-3,59
% indefinidos sobre total		12,60	-1,7		0,3		7,13	-0,8		-0,1	
Indef. Industria		1.079	-139	-11,41	-66	-5,76	9.321	-1.117	-10,70	-882	-8,64
Indef. Construcción		1.209	36	3,07	-257	-17,53	6.494	-160	-2,40	-1.661	-20,37
Indef. Servicios		16.379	-624	-3,67	-131	-0,79	72.721	-2.692	-3,57	-221	-0,30
Indef. Hombres		10.494	-422	-3,87	-733	-6,53	50.553	-3.172	-5,90	-3.578	-6,61
Indef. Mujeres		8.217	-291	-3,42	284	3,58	40.963	-1.290	-3,05	170	0,42
Indef. Extranjeros		4.959	28	0,57	-66	-1,31	20.494	-1.333	-6,11	-830	-3,89
Indef. <25 años		2.842	-89	-3,04	-124	-4,18	13.426	203	1,54	-1.577	-10,51
PARO REGISTRADO											
Total	Junio 2012	521.246	-8.494	-1,60	51.735	11,02	4.615.269	-98.853	-2,10	493.468	11,97
Hombres		254.232	-6.240	-2,40	27.139	11,95	2.284.271	-52.845	-2,26	261.194	12,91
Mujeres		267.014	-2.254	-0,84	24.596	10,15	2.330.998	-46.008	-1,94	232.274	11,07
Extranjeros		100.083	-3.373	-3,26	1.973	2,01	609.498	-16.899	-2,70	6.704	1,11
Menores 25 años		47.449	-5.319	-10,08	1.044	2,25	452.991	-37.338	-7,61	26.363	6,18
Hombres		25.812	-2.941	-10,23	241	0,94	245.037	-16.617	-6,35	10.686	4,56
Mujeres		21.637	-2.378	-9,90	803	3,85	207.954	-20.721	-9,06	15.677	8,15
Industria		43.843	-496	-1,12	4.678	11,94	528.369	-9.970	-1,85	48.844	10,19
Construcción		73.611	-1.905	-2,52	2.717	3,83	779.445	-17.124	-2,15	51.601	7,09
Servicios		376.953	-4.985	-1,31	43.009	12,88	2.752.549	-52.654	-1,88	345.142	14,34
Sin Empleo Anterior		23.130	-1.078	-4,45	751	3,36	393.524	-20.287	-4,90	26.727	7,29

(1) Datos relativos al último día del mes.

(*) No incluidos el Sistema Especial Agrario y el Sistema Especial de Hogar

Fuente: Encuesta de Población Activa (Instituto Nacional de Estadística); Seguridad Social (Ministerio de Empleo y Seguridad Social); Consejería de Educación y Empleo. Comunidad de Madrid

Principales indicadores del mercado de trabajo

Junio 2012

El informe recoge de manera resumida cada mes los datos más relevantes relativos a la situación del mercado de trabajo en la Comunidad de Madrid y España. Se incluyen los principales indicadores de la Encuesta de Población Activa (EPA), Afiliación a la Seguridad Social (a último día de mes), Contratos Registrados y Paro Registrado y su evolución mensual e interanual.



CONSEJERÍA DE EDUCACIÓN Y EMPLEO

Comunidad de Madrid

www.madrid.org