

Principales indicadores del mercado de trabajo

Noviembre 2012



CONSEJERÍA EMPLEO, TURISMO Y CULTURA

Consejera de Empleo, Turismo y Cultura

Excma. Sra. Dña. Ana Isabel Mariño Ortega

Viceconsejero de Empleo

Ilmo. Sr. D. Jesús Valverde Bocanegra

Director General de Estrategia y Fomento de Empleo

Ilmo. Sr. D. Valentín Bote Álvarez-Carrasco

Subdirectora General de Cualificación y Políticas de Empleo

Cristina Olías de Lima Gete

Jefe de Área Observatorio Regional de Empleo

Antonio Hernando Sánchez

Equipo técnico editorial

Belén Moreno Cazorla

© Comunidad de Madrid

Edita: **Dirección General de Estrategia y Fomento de Empleo
de la Consejería de Empleo, Turismo y Cultura**

Vía Lusitana, 21. 28025 Madrid.

www.madrid.org

observatorio.empleo@madrid.org

Formato de edición: archivo electrónico

Edición: **12/2012**

Editado en España - Published in Spain

ENCUESTA DE POBLACIÓN ACTIVA. III Trimestre 2012

En Madrid crece un 0,44% la ocupación en el grupo de hombres.

Según los últimos datos de la Encuesta de Población Activa, en el III trimestre de 2012 la población de 16 y más años en la Comunidad de Madrid ha alcanzado la cifra de 5.282.600 personas, 1.500 menos que el trimestre anterior, con un descenso del 0,03% trimestral, y un ascenso de 4.600 personas en los últimos doce meses, un 0,09%. En cuanto a la población activa, este trimestre los activos bajan y alcanzan la cifra de 3.384.400 trabajadores en el mercado laboral madrileño, un 0,76% menos que el trimestre pasado pero un 0,46% de subida respecto al mismo trimestre del año 2011. Madrid, como en los cinco últimos trimestres, se sitúa como la segunda comunidad con la tasa de actividad más alta, con 3,9 puntos porcentuales más que la tasa de España. Por sexos, la tasa de actividad de los hombres es de 70,41% y 58,30% en el caso de las mujeres, frente a las tasas de 67,18% y 53,41% de hombres y mujeres en el conjunto del territorio nacional.

La ocupación en la Comunidad de Madrid experimenta descenso del 0,39% en el trimestre, quedando la cifra en 2.756.200 personas ocupadas respecto al trimestre anterior. Analizando por sexos, hombres y mujeres presentan diferente comportamiento, el empleo en el grupo de los hombres crece en este período en un 0,44%, 6.300 nuevos ocupados, mientras las mujeres protagonizan el descenso de la ocupación con un decremento del 1,27%, lo que supone 17.000 mujeres ocupadas menos. En España, el empleo también desciende en el tercer trimestre, con una bajada del 0,56%, situándose en un total de 17.320.300 ocupados. En ambos territorios, en la comparativa anual tiene lugar descenso de la ocupación, un 1,41% en Madrid y un 4,60% en España. Este trimestre Madrid queda como la tercera comunidad en tasa de empleo de 16 a 64 años con un 63,53%, situándose a más de siete puntos por encima de la de España. En cuanto a la tasa de empleo de mujeres de 16 a 64 años, ocupa la segunda posición con un 59,81% frente al 51,29% de tasa del total de territorio nacional.

Asalariados

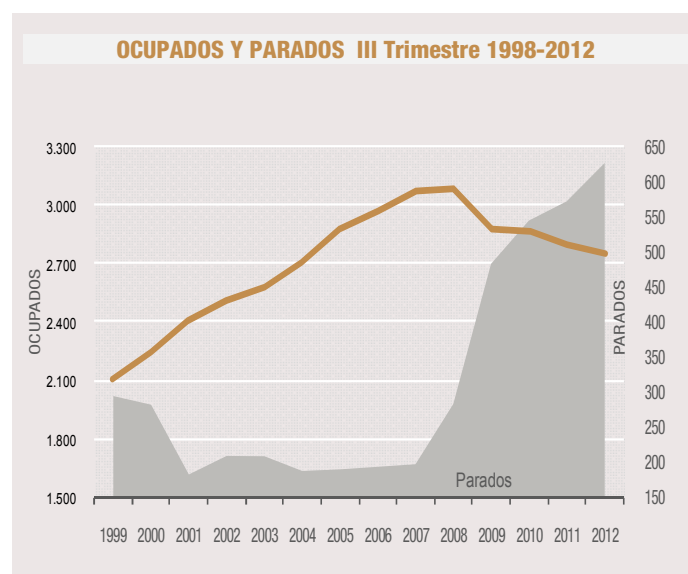
Los asalariados este trimestre se sitúan en 2.375.600, lo que ha supuesto un descenso respecto al trimestre anterior del 0,62%, 14.900 asalariados menos y una disminución en el período anual del 4,32%, 107.100 asalariados de bajada. En cuanto al tipo de contrato, 1.943.900 son asalariados con contrato indefinido y 431.700 son asalariados con contrato temporal, produciéndose incremento de los temporales del 0,96% y descenso de los indefinidos del 0,97%. En España la cifra de asalariados ha sido de 14.233.200, con una bajada del 1,14% en el trimestre, 164.100 asalariados menos y una pérdida del 6,23% en el período anual, 946.200 asalariados de descenso.

La tasa de temporalidad en Madrid queda en 18,17%, la menor de todas las comunidades.

15.100 parados menos en la Comunidad de Madrid

El paro se sitúa este trimestre en 628.200, un 2,35% de descenso respecto al segundo trimestre de 2012, y un 9,62% de ascenso en el año. La evolución del paro este trimestre por sexos ha sido diferente, siendo únicamente los hombres los que ven reducida su cifra de desempleo en un 4,59%, 16.000 parados menos, frente a las mujeres que presentan ascenso del 0,31%. En España el paro aumenta un 1,49% trimestral y un 16,06% en el período anual situándose en 5.778.100 parados.

La tasa de paro en la Comunidad decrece este trimestre y queda en 18,56%, a 6,46 puntos por debajo de la de España que ha sido de 25,02%.



Extranjeros

Desciende la población activa de extranjeros en el mercado laboral madrileño en el período trimestral un 2,03%, 13.900 activos menos, y también lo hace en el período anual, en el que los extranjeros activos disminuyen un 6,93%. La ocupación de este grupo se sitúa en 485.800 ocupados y experimenta ascenso trimestral del 2,46% pero bajada anual del 2,46%, quedando con una tasa de empleo del 57,74% frente a la de 48,66% de tasa del total del territorio nacional. En cuanto al desempleo, los extranjeros experimentan un descenso trimestral del 12,19% y también descenso en el período anual del 0,93%

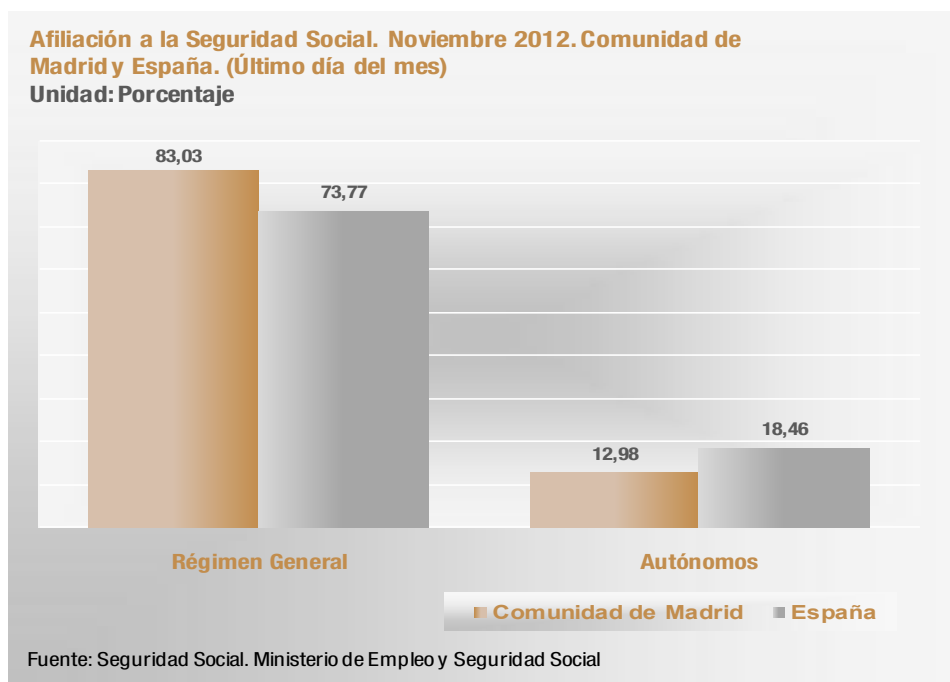
Estrategia Europa 2020

En cuanto a la **estrategia Europa 2020**, confirmada por el Consejo Europeo, en el Objetivo referido al empleo se propone alcanzar una tasa de empleo del 75% de los hombres y mujeres con edades comprendidas entre los 20 y 64 años. En este III trimestre de 2012 en la Comunidad de Madrid se alcanza el 67,07% de tasa de empleo 20-64 y el 59,41% en el conjunto de España.

AFILIACIÓN A LA SEGURIDAD SOCIAL. Noviembre 2012

La afiliación a último día del mes de noviembre en la Comunidad de Madrid desciende y se sitúa en la cifra de 2.697.492 trabajadores afiliados para este mes. El número de afiliados ha descendido respecto al mes pasado un 0,17% lo que ha supuesto una disminución de la afiliación de 4.614 trabajadores. En el mismo período, en España, la afiliación también experimenta descenso de 1,06%, 176.164 afiliados menos, situándose la cifra en 16.381.817 afiliados en total.

En términos interanuales se producen descensos de la afiliación, en Madrid del 3,42%, y del 4,78% en el total del territorio nacional.



Afiliación por Regímenes.

A último día del mes de noviembre la Comunidad de Madrid registra en el Régimen General (incluye Régimen Minería) un total de 2.239.654 afiliados a la Seguridad Social, 6.491 menos que el mes de octubre, un decremento del 0,29%. En el mismo régimen, en España la afiliación baja, 184.683 afiliados menos, lo que supone un 1,51% de descenso de la afiliación de este régimen.

Los afiliados al Régimen de Autónomos alcanzan este mes la cifra de 350.039, cantidad similar al mes pasado. En términos interanuales los autónomos presentan un descenso de la afiliación de 5.446 trabajadores, un 1,53% de disminución. En España los autónomos experimentan descenso en el período mensual con una disminución de 8.622, un 0,28% respecto al mes pasado, y una bajada en el período anual de 48.948 afiliados respecto a noviembre de 2011, lo que supone una reducción del 1,59%.

Madrid con sus 2.697.492 afiliados a la Seguridad Social, tiene un peso del 16,46% de la afiliación total a la Seguridad Social en España.

CONTRATOS DE TRABAJO REGISTRADOS. Noviembre 2012



La contratación en la Comunidad de Madrid en noviembre se sitúa en 135.969 contratos.

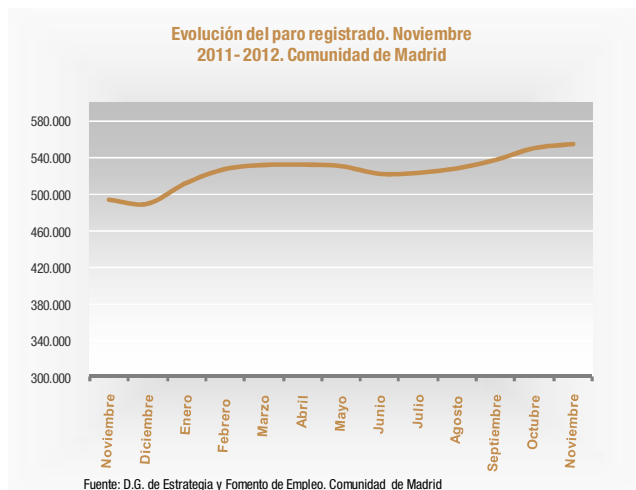
El número de contratos formalizados en la región desciende respecto al mes pasado en 33.882 contratos, un 19,95% y también decrece en la comparativa con el mes de noviembre del año anterior, un 9,18%. Por tipología de contratos, se registran 113.398 de duración temporal y 22.571 contratos de carácter indefinido, experimentándose en ambos casos descenso mensual. En el período anual los temporales se reducen y los contratos indefinidos crecen un 19,27%. En España la contratación desciende a 1.151.771 lo que supone una bajada mensual del 19,30%, y un 5,42% anual.

La tasa de contratación indefinida crece anualmente situándose en 16,60%. En la Comunidad la tasa de indefinidos sobre el total de contratos baja en el período mensual 1,09 puntos porcentuales pero se incrementa un 3,96 en el anual.

PARO REGISTRADO. Noviembre 2012

El paro registrado en el mes de noviembre en la Comunidad se sitúa en 553.762. En noviembre el desempleo asciende con un aumento de 4.408 personas paradas, un aumento del 0,80% respecto al mes pasado. En España, el paro alcanza la cifra de 4.907.817 personas, experimentando un ascenso del 1,54%, lo que supone 74.296 parados más que el mes anterior.

Variación anual. El paro registrado en Madrid aumenta un 12,32% respecto al mes de noviembre de 2011. En España el paro en el período anual ha crecido un 11,02%, 487.355 parados más que hace un año.



El paro registrado según los sectores económicos. En relación al paro registrado por sectores, en todos se produce subida respecto al mes anterior, siendo la de menor incidencia la de Industria con un ascenso del 0,62%, seguida de Servicios y del grupo "Sin empleo anterior" ascendiendo ambos un 0,71%, seguidos de Construcción sector en el que el paro sube un 1,26% y por último Agricultura que se incrementa un 3,74%.

El paro registrado según el sexo. En el mes de noviembre se produce un ascenso del paro entre los hombres de un 1,05%, 2.810 parados más, quedando en 271.688 la cifra de parados de sexo masculino. En el caso de las mujeres también se produce aumento del desempleo con un 0,57% de subida, siendo 282.074 las mujeres desempleadas. En el período anual se producen incrementos del paro del 12,39% y el 12,25% respectivamente.

En relación a los menores de 25 años, este mes el paro crece un 0,31%, siendo 0,36% el ascenso de los jóvenes de sexo masculino y un 0,25% el incremento de las mujeres jóvenes. Respecto al mismo mes del año anterior, los menores de 25 años de sexo masculino experimentan un descenso del paro de cuarenta y ocho centésimas.

PRINCIPALES INDICADORES DEL MERCADO DE TRABAJO

INDICADORES	Periodo	MADRID					ESPAÑA					
		Dato	Vari. periodo anterior		Vari. año anterior		Dato	Vari. periodo anterior		Vari. año anterior		
			Abs.	%	Abs.	%		Abs.	%			
EPA												
Activos (16 años y más)	III TRIMESTRE DE 2012	3.384,4	-25,8	-0,76	15,6	0,46	23.098,4	-11,9	-0,05	-36,2	-0,16	
Hombres		1.771,9	-9,7	-0,54	-18,1	-1,01	12.571,8	-18,7	-0,15	-136,2	-1,07	
Mujeres		1.612,5	-16,1	-0,99	33,7	2,14	10.526,5	6,7	0,06	99,9	0,96	
Extranjeros		670,2	-13,9	-2,03	-49,9	-6,93	3.393,9	-55,4	-1,61	-133,9	-3,79	
Tasa de Actividad (16 y más)		64,07	-0,47		0,24		60,12	0,04		0,01		
Tasa de Actividad Hombres (16 y más)		70,41	-0,33		-0,61		67,18	0,03		-0,46		
Tasa de Actividad Mujeres (16 y más)		58,30	-0,58		1,04		53,41	0,06		0,48		
Tasa de Actividad Extranjeros (16 y más)		79,65	-1,11		-3,00		74,67	-0,43		-1,20		
Ocupados (16 y más)		2.756,2	-10,7	-0,39	-39,5	-1,41	17.320,3	-96,9	-0,56	-835,9	-4,60	
Hombres		1.439,1	6,3	0,44	-59,2	-3,95	9.468,5	-28,2	-0,30	-565,5	-5,64	
Mujeres		1.317,1	-17,0	-1,27	19,7	1,52	7.851,8	-68,7	-0,87	-270,4	-3,33	
Extranjeros		485,8	11,7	2,46	-48,2	-9,02	2.211,5	-4,4	-0,20	-162,0	-6,83	
Tasa de Empleo (16-64 años)		63,53	-0,22		-0,97		56,33	-0,17		-2,37		
Tasa de Empleo (55-64 años)		52,64	0,59		1,62		44,27	-0,06		-0,41		
Tasa de Empleo (< 30 años)		41,56	-1,26		-2,53		36,89	0,20		-4,73		
Tasa de Empleo Hombres (16-64 años)		67,39	0,28		-2,95		61,34	0,02		-3,14		
Tasa de Empleo Mujeres (16-64 años)		59,81	-0,69		0,96		51,29	-0,36		-1,57		
Tasa de Empleo Extranjeros (16 y más)		57,74	1,77		-3,54		48,66	0,41		-2,39		
Industria		264,5	10,2	4,02	-5,1	-1,88	2.442,0	3,7	0,15	-134,3	-5,21	
Construcción		142,9	-5,4	-3,63	-28,9	-16,81	1.136,8	-56,1	-4,70	-233,9	-17,07	
Servicios		2.336,7	-17,3	-0,74	-14,0	-0,60	13.021,2	-32,7	-0,25	-480,3	-3,56	
Trabajadores por cuenta propia		380,5	4,1	1,10	67,5	21,57	3.087,2	67,2	2,22	110,3	3,71	
Asalariados		2.375,6	-14,9	-0,62	-107,1	-4,32	14.233,2	-164,1	-1,14	-946,2	-6,23	
Asalariados con contrato indefinido	1.943,9	-19,0	-0,97	-72,3	-3,59	10.811,4	-179,4	-1,63	-417,5	-3,72		
Asalariados con contrato temporal	431,7	4,1	0,96	-34,8	-7,46	3.421,8	15,3	0,45	-528,6	-13,38		
Tasa de Temporalidad	18,17	0,28		-0,62		24,04	0,38		-1,98			
Parados (16 y más)	628,2	-15,1	-2,35	55,1	9,62	5.778,1	85,0	1,49	799,8	16,06		
Hombres	332,8	-16,0	-4,59	41,1	14,10	3.103,3	9,5	0,31	429,3	16,06		
Mujeres	295,4	0,9	0,31	14,0	4,98	2.674,7	75,4	2,90	370,3	16,07		
Extranjeros	184,4	-25,6	-12,19	-1,7	-0,93	1.182,4	-51,0	-4,14	28,2	2,44		
Tasa de Paro	18,56	-0,30		1,55		25,02	0,39		3,50			
Tasa de Paro Hombres	18,78	-0,80		2,49		24,68	0,11		3,64			
Tasa de Paro Mujeres	18,32	0,24		0,50		25,41	0,70		3,31			
Tasa de Paro Extranjeros	27,51	-3,19		1,66		34,84	-0,92		2,12			
Industria	20,4	-7,1	-25,82	0,6	3,19	309,1	-11,1	-3,46	91,3	41,92		
Construcción	43,2	-6,9	-13,79	-7,6	-14,88	405,8	-35,9	-8,12	-49,7	-10,91		
Servicios	209,8	12,5	6,35	14,7	7,52	1.637,4	-28,1	-1,69	159,8	10,82		
No consta actividad porque perdió empleo hace más de un año	288,3	-12,4	-4,12	40,5	16,35	2.576,1	83,3	3,34	458,8	21,67		
Buscan primer empleo	64,8	5,6	9,46	5,1	8,63	551,3	59,1	12,02	93,1	20,32		
AFILIADOS SEGURIDAD SOCIAL ⁽¹⁾												
Afiliados en alta laboral (Total Regímenes)	Noviembre 2012	2.697.492	-4.614	-0,17	-95.446	-3,42	16.381.817	-176.164	-1,06	-822.213	-4,78	
Régimen General (incluye Reg. Minería)*		2.239.654	-6.491	-0,29	-113.781	-4,83	12.084.196	-184.683	-1,51	-849.628	-6,57	
Régimen de Autónomos		350.039	45	0,01	-5.446	-1,53	3.024.102	-8.622	-0,28	-48.948	-1,59	
Industria		205.632	-452	-0,22	-17.099	-7,68	2.064.020	-845	-0,04	-131.833	-6,00	
Construcción		159.368	-1.752	-1,09	-24.648	-13,39	1.060.907	-8.791	-0,82	-214.621	-16,83	
Servicios		2.323.163	3.508	0,15	-46.688	-1,97	12.078.587	-26.749	-0,22	-282.046	-2,28	
Hombres		1.408.014	-1.675	-0,12	-70.607	-4,78	8.826.689	-35.988	-0,41	-518.611	-5,55	
Mujeres		1.289.460	-2.939	-0,23	-24.840	-1,89	7.555.040	-140.176	-1,82	-303.613	-3,86	
Afiliados extranjeros		355.201	-1.616	-0,45	-19.818	-5,28	1.644.152	-18.929	-1,14	-95.549	-5,49	
Afiliados < de 25 años		N/D					770.169	-5.436	-0,70	-198.287	-20,47	
CONTRATOS REGISTRADOS												
Total	Noviembre 2012	135.969	-33.882	-19,95	-13.747	-9,18	1.151.771	-275.402	-19,30	-66.059	-5,42	
Temporales		113.398	-26.409	-18,89	-17.394	-13,30	1.051.592	-244.949	-18,89	-82.319	-7,26	
Indefinidos		22.571	-7.473	-24,87	3.647	19,27	100.179	-30.453	-23,31	16.260	19,38	
% indefinidos sobre total		16,60	-1,09		3,96		8,70	-0,46		1,81		
Indef. Industria		1.117	-84	-6,99	-25	-2,19	9.014	-1.345	-12,98	122	1,37	
Indef. Construcción		950	-140	-12,84	13	1,39	5.482	-654	-10,66	-159	-2,82	
Indef. Servicios		20.478	-7.227	-26,09	3.652	21,70	81.299	-26.917	-24,87	15.490	23,54	
Indef. Hombres		10.022	-2.319	-18,79	-680	-6,35	48.370	-10.415	-17,72	1.585	3,39	
Indef. Mujeres		12.549	-5.154	-29,11	4.327	52,63	51.809	-20.038	-27,89	14.675	39,52	
Indef. Extranjeros		8.191	-2.740	-25,07	3.679	81,54	27.046	-8.665	-24,26	8.570	46,38	
Indef. <25 años		2.683	-1.029	-27,72	-449	-14,34	11.765	-4.118	-25,93	-1.038	-8,11	
PARO REGISTRADO												
Total		Noviembre 2012	553.762	4.408	0,80	60.750	12,32	4.907.817	74.296	1,54	487.355	11,02
Hombres	271.688		2.810	1,05	29.958	12,39	2.416.228	23.532	0,98	236.665	10,86	
Mujeres	282.074		1.598	0,57	30.792	12,25	2.491.589	50.764	2,08	250.690	11,19	
Extranjeros	98.835		567	0,58	-2.575	-2,54	616.416	10.457	1,73	-9.013	-1,44	
Menores 25 años	52.572		161	0,31	328	0,63	486.373	-1.014	-0,21	-3.447.886	-87,64	
Hombres	28.177		101	0,36	-136	-0,48	256.210	-749	-0,29	-1.662.381	-86,65	
Mujeres	24.395		60	0,25	464	1,94	230.163	-265	-0,12	-1.785.505	-88,58	
Industria	45.400		278	0,62	4.861	11,99	540.261	4.670	0,87	39.825	7,96	
Construcción	74.731		933	1,26	1.672	2,29	751.507	-2.271	-0,30	-643	-0,09	
Servicios	404.552		2.864	0,71	52.264	14,84	3.042.930	63.166	2,12	417.936	15,92	
Sin Empleo Anterior	24.640		173	0,71	1.043	4,42	382.151	2.954	0,78	-9.134	-2,33	

(1) Datos relativos al último día del mes.

N/D: Dato no disponible

(*) No incluidos el Sistema Especial Agrario y el Sistema Especial de Hogar

Fuente: Encuesta de Población Activa (Instituto Nacional de Estadística); Seguridad Social (Ministerio de Empleo y Seguridad Social); Consejería de Empleo, Turismo y Cultura. Comunidad de Madrid

Principales indicadores del mercado de trabajo

Noviembre 2012

El informe recoge de manera resumida cada mes los datos más relevantes relativos a la situación del mercado de trabajo en la Comunidad de Madrid y España. Se incluyen los principales indicadores de la Encuesta de Población Activa (EPA), Afiliación a la Seguridad Social (a último día de mes), Contratos Registrados y Paro Registrado y su evolución mensual e interanual.

