

# Principales indicadores del mercado de trabajo

*Diciembre 2012*



## **CONSEJERÍA EMPLEO, TURISMO Y CULTURA**

### **Consejera de Empleo, Turismo y Cultura**

Excma. Sra. Dña. Ana Isabel Mariño Ortega

### **Viceconsejero de Empleo**

Ilmo. Sr. D. Jesús Valverde Bocanegra

### **Director General de Estrategia y Fomento de Empleo**

Ilmo. Sr. D. Valentín Bote Álvarez-Carrasco

### **Subdirectora General de Cualificación y Políticas de Empleo**

Cristina Olías de Lima Gete

### **Jefe de Área Observatorio Regional de Empleo**

Antonio Hernando Sánchez

### **Equipo técnico editorial**

Belén Moreno Cazorla

© Comunidad de Madrid

Edita: **Dirección General de Estrategia y Fomento de Empleo  
de la Consejería de Empleo, Turismo y Cultura**

Vía Lusitana, 21. 28025 Madrid.

[www.madrid.org](http://www.madrid.org)

[observatorio.empleo@madrid.org](mailto:observatorio.empleo@madrid.org)

Formato de edición: archivo electrónico

Edición: **01/2013**

**Editado en España - Published in Spain**

## ENCUESTA DE POBLACIÓN ACTIVA. III Trimestre 2012

### En Madrid crece un 0,44% la ocupación en el grupo de hombres.

Según los últimos datos de la Encuesta de Población Activa, en el III trimestre de 2012 la población de 16 y más años en la Comunidad de Madrid ha alcanzado la cifra de 5.282.600 personas, 1.500 menos que el trimestre anterior, con un descenso del 0,03% trimestral, y un ascenso de 4.600 personas en los últimos doce meses, un 0,09%. En cuanto a la población activa, este trimestre los activos bajan y alcanzan la cifra de 3.384.400 trabajadores en el mercado laboral madrileño, un 0,76% menos que el trimestre pasado pero un 0,46% de subida respecto al mismo trimestre del año 2011. Madrid, como en los cinco últimos trimestres, se sitúa como la segunda comunidad con la tasa de actividad más alta, con 3,9 puntos porcentuales más que la tasa de España. Por sexos, la tasa de actividad de los hombres es de 70,41% y 58,30% en el caso de las mujeres, frente a las tasas de 67,18% y 53,41% de hombres y mujeres en el conjunto del territorio nacional.

La ocupación en la Comunidad de Madrid experimenta descenso del 0,39% en el trimestre, quedando la cifra en 2.756.200 personas ocupadas respecto al trimestre anterior. Analizando por sexos, hombres y mujeres presentan diferente comportamiento, el empleo en el grupo de los hombres crece en este período en un 0,44%, 6.300 nuevos ocupados, mientras las mujeres protagonizan el descenso de la ocupación con un decremento del 1,27%, lo que supone 17.000 mujeres ocupadas menos. En España, el empleo también desciende en el tercer trimestre, con una bajada del 0,56%, situándose en un total de 17.320.300 ocupados. En ambos territorios, en la comparativa anual tiene lugar descenso de la ocupación, un 1,41% en Madrid y un 4,60% en España. Este trimestre Madrid queda como la tercera comunidad en tasa de empleo de 16 a 64 años con un 63,53%, situándose a más de siete puntos por encima de la de España. En cuanto a la tasa de empleo de mujeres de 16 a 64 años, ocupa la segunda posición con un 59,81% frente al 51,29% de tasa del total de territorio nacional.

### Asalariados

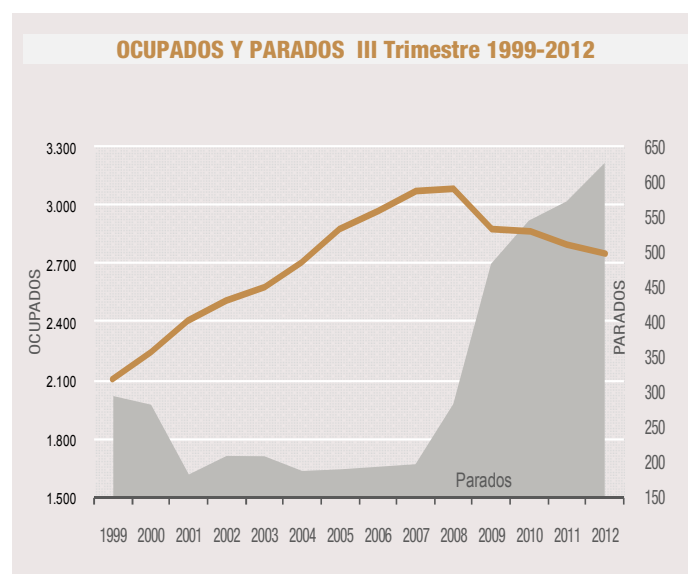
Los asalariados este trimestre se sitúan en 2.375.600, lo que ha supuesto un descenso respecto al trimestre anterior del 0,62%, 14.900 asalariados menos y una disminución en el período anual del 4,32%, 107.100 asalariados de bajada. En cuanto al tipo de contrato, 1.943.900 son asalariados con contrato indefinido y 431.700 son asalariados con contrato temporal, produciéndose incremento de los temporales del 0,96% y descenso de los indefinidos del 0,97%. En España la cifra de asalariados ha sido de 14.233.200, con una bajada del 1,14% en el trimestre, 164.100 asalariados menos y una pérdida del 6,23% en el período anual, 946.200 asalariados de descenso.

La tasa de temporalidad en Madrid queda en 18,17%, la menor de todas las comunidades.

### 15.100 parados menos en la Comunidad de Madrid

El paro se sitúa este trimestre en 628.200, un 2,35% de descenso respecto al segundo trimestre de 2012, y un 9,62% de ascenso en el año. La evolución del paro este trimestre por sexos ha sido diferente, siendo únicamente los hombres los que ven reducida su cifra de desempleo en un 4,59%, 16.000 parados menos, frente a las mujeres que presentan ascenso del 0,31%. En España el paro aumenta un 1,49% trimestral y un 16,06% en el período anual situándose en 5.778.100 parados.

La tasa de paro en la Comunidad decrece este trimestre y queda en 18,56%, a 6,46 puntos por debajo de la de España que ha sido de 25,02%.



### Extranjeros

Desciende la población activa de extranjeros en el mercado laboral madrileño en el período trimestral un 2,03%, 13.900 activos menos, y también lo hace en el período anual, en el que los extranjeros activos disminuyen un 6,93%. La ocupación de este grupo se sitúa en 485.800 ocupados y experimenta ascenso trimestral del 2,46% pero bajada anual del 2,46%, quedando con una tasa de empleo del 57,74% frente a la de 48,66% de tasa del total del territorio nacional. En cuanto al desempleo, los extranjeros experimentan un descenso trimestral del 12,19% y también descenso en el período anual del 0,93%

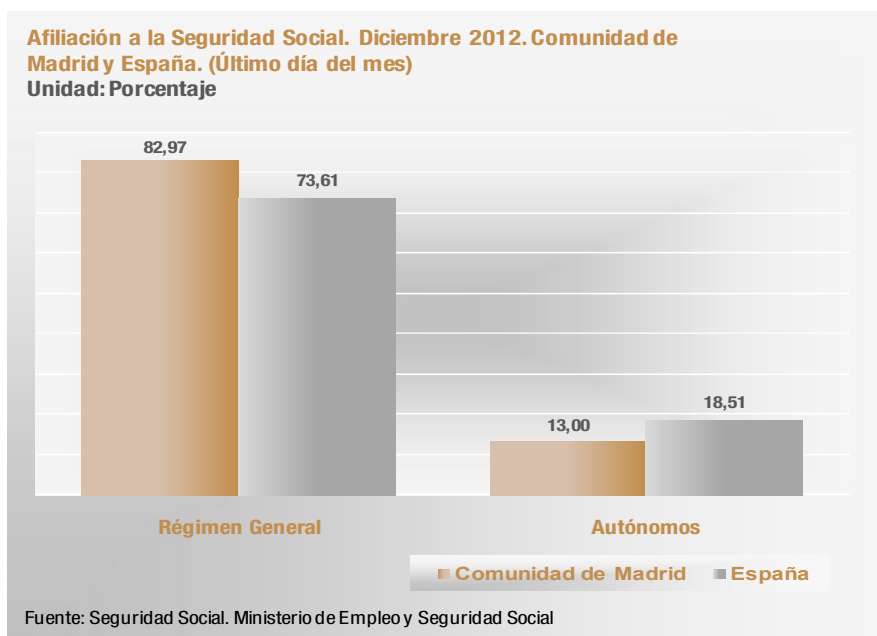
### Estrategia Europa 2020

En cuanto a la **estrategia Europa 2020**, confirmada por el Consejo Europeo, en el Objetivo referido al empleo se propone alcanzar una tasa de empleo del 75% de los hombres y mujeres con edades comprendidas entre los 20 y 64 años. En este III trimestre de 2012 en la Comunidad de Madrid se alcanza el 67,07% de tasa de empleo 20-64 y el 59,41% en el conjunto de España.

## AFILIACIÓN A LA SEGURIDAD SOCIAL. Diciembre 2012

La afiliación a último día del mes de diciembre en la Comunidad de Madrid desciende y se sitúa en la cifra de 2.696.039 trabajadores afiliados para este mes. El número de afiliados ha descendido respecto al mes pasado un 0,05% lo que ha supuesto una disminución de la afiliación de 1.453 trabajadores. En el mismo período, en España, la afiliación también experimenta descenso de 0,30%, 49.329 afiliados menos, situándose la cifra en 16.332.488 afiliados en total.

En términos interanuales se producen descensos de la afiliación, en Madrid del 3,27%, y del 4,55% en el total del territorio nacional.



### Afiliación por Regímenes.

A último día del mes de diciembre la Comunidad de Madrid registra en el Régimen General (incluye Régimen Minería) un total de 2.236.801 afiliados a la Seguridad Social, 2.853 menos que el mes de noviembre, un decremento del 0,13%. En el mismo régimen, en España la afiliación baja, 62.023 afiliados menos, lo que supone un 0,51% de descenso de la afiliación de este régimen.

Los afiliados al Régimen de Autónomos alcanzan este mes la cifra de 350.399, un 0,10% de ascenso respecto a noviembre. En términos interanuales los autónomos presentan un descenso de la afiliación de 4.968 trabajadores, un 1,40% de disminución. En España los autónomos experimentan descenso en el período mensual con una disminución de 1.122, un 0,04% respecto al mes pasado, y una bajada en el período anual de 44.519 afiliados respecto a diciembre de 2011, lo que supone una reducción del 1,45%.

Madrid con sus 2.696.039 afiliados a la Seguridad Social, tiene un peso del 16,50% de la afiliación total a la Seguridad Social en España.

## CONTRATOS DE TRABAJO REGISTRADOS. Diciembre 2012



### La contratación en la Comunidad de Madrid en diciembre se sitúa en 119.218 contratos.

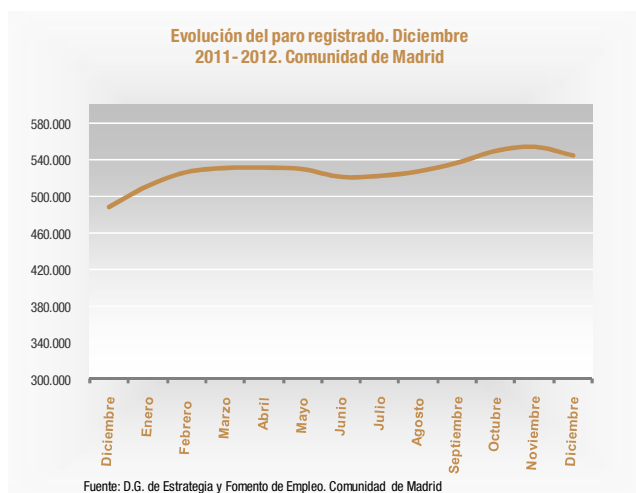
El número de contratos formalizados en la región desciende respecto al mes pasado en 16.751 contratos, un 12,32% y también decrece en la comparativa con el mes de diciembre del año anterior, un 10,25%. Por tipología de contratos, se registran 101.399 de duración temporal y 17.819 contratos de carácter indefinido, experimentándose en ambos casos descenso mensual. En el período anual los temporales se reducen y los contratos indefinidos crecen un 18,05%. En España la contratación desciende a 1.058.501 lo que supone una bajada mensual del 8,10%, y un 9,18% anual.

La tasa de contratación indefinida crece anualmente situándose en 14,95%. En la Comunidad la tasa de indefinidos sobre el total de contratos baja en el período mensual 1,65 puntos porcentuales pero se incrementa un 3,58 en el anual.

## PARO REGISTRADO. Diciembre 2012

**El paro registrado en el mes de diciembre en la Comunidad se sitúa en 544.484.** En diciembre el desempleo desciende con una reducción de 9.278 personas paradas, una bajada del 1,68% respecto al mes pasado. En España, el paro alcanza la cifra de 4.848.723 personas, experimentando un descenso del 1,20%, lo que supone 59.094 parados menos que el mes anterior.

**Variación anual.** El paro registrado en Madrid aumenta un 11,41% respecto al mes de diciembre de 2011. En España el paro en el período anual ha crecido un 9,64%, 426.364 parados más que hace un año.



**El paro registrado según los sectores económicos.** En relación al paro registrado por sectores, en todos se produce bajada respecto al mes anterior, menos en Construcción que asciende un 1,29%. El paro baja en Industria un 0,41%, en Agricultura un 1,76%, en Servicios un 1,99% y en el colectivo "Sin empleo anterior" un 7,76%.

**El paro registrado según el sexo.** En el mes de diciembre se produce un descenso del paro entre las mujeres del 2,50%, descenso de mayor intensidad que en el caso de los hombres, grupo en el que baja el paro un 0,82%, quedando un total de 275.035 paradas y 269.449 parados. En el período anual se producen incrementos del paro del 11,71% entre las mujeres y el 11,11% en el caso de los hombres.

**En relación a los menores de 25 años,** este mes el paro se reduce un 10,45%, siendo 9,90% el descenso de los jóvenes de sexo masculino y un 11,09% la bajada de las mujeres jóvenes. Respecto al mismo mes del año anterior, el total de menores de 25 años experimentan un descenso del paro del 0,74%.



# Principales indicadores del mercado de trabajo

*Diciembre 2012*

El informe recoge de manera resumida cada mes los datos más relevantes relativos a la situación del mercado de trabajo en la Comunidad de Madrid y España. Se incluyen los principales indicadores de la Encuesta de Población Activa (EPA), Afiliación a la Seguridad Social (a último día de mes), Contratos Registrados y Paro Registrado y su evolución mensual e interanual.

