

Principales indicadores del mercado de trabajo

Febrero 2013



CONSEJERÍA EMPLEO, TURISMO Y CULTURA

Consejera de Empleo, Turismo y Cultura

Excma. Sra. Dña. Ana Isabel Mariño Ortega

Viceconsejero de Empleo

Ilmo. Sr. D. Jesús Valverde Bocanegra

Director General de Estrategia y Fomento de Empleo

Ilmo. Sr. D. Valentín Bote Álvarez-Carrasco

Subdirectora General de Cualificación y Políticas de Empleo

Cristina Olías de Lima Gete

Jefe de Área Observatorio Regional de Empleo

Antonio Hernando Sánchez

Equipo técnico editorial

Belén Moreno Cazorla

© Comunidad de Madrid

Edita: **Dirección General de Estrategia y Fomento de Empleo
de la Consejería de Empleo, Turismo y Cultura**

Vía Lusitana, 21. 28025 Madrid.

www.madrid.org

observatorio.empleo@madrid.org

Formato de edición: archivo electrónico

Edición: **03/2013**

Editado en España - Published in Spain

ENCUESTA DE POBLACIÓN ACTIVA. IV Trimestre 2012

Madrid, alcanza la mayor tasa de empleo de mujeres (16- 64 años) de todas las comunidades.

Según los últimos datos de la Encuesta de Población Activa, en el IV trimestre de 2012 la población de 16 y más años en la Comunidad de Madrid ha alcanzado la cifra de 5.247.600 personas, 35.000 menos que el trimestre anterior, con un descenso del 0,66% trimestral, y también disminución de la población con 28.100 personas menos en los últimos doce meses, un 0,53% de bajada. En cuanto a la población activa, este trimestre los activos bajan y alcanzan la cifra de 3.347.300 trabajadores en el mercado laboral madrileño, un 1,10% menos que el trimestre pasado y un 0,58% de descenso respecto al mismo trimestre del año 2011. Madrid, como en los seis últimos trimestres, se sitúa como la segunda comunidad con la tasa de actividad más alta, con 3,9 puntos porcentuales más que la tasa de España. Por sexos, la tasa de actividad de los hombres es de 70,03% y 58,13% en el caso de las mujeres, frente a las tasas de 66,52% y 53,42% de hombres y mujeres en el conjunto del territorio nacional.

La ocupación en la Comunidad de Madrid experimenta descenso del 2,69% en el trimestre, quedando la cifra en 2.682.000 personas ocupadas. Analizando por sexos, hombres y mujeres presentan disminución en el empleo, en el grupo de los hombres la ocupación se reduce en este período un 3,20%, 46.100 ocupados menos, y en el de las mujeres, con un decremento menor, un 2,13%, el descenso supone 28.100 mujeres ocupadas menos. En España, el empleo también desciende en el tercer trimestre, con una bajada del 2,10%, situándose en un total de 16.957.100 ocupados. En ambos territorios, en la comparativa anual tiene lugar descenso de la ocupación, un 2,24% en Madrid y un 4,78% en España, siendo nuestra comunidad una de las comunidades con variación negativa interanual menos desfavorable. En cuanto a la tasa de empleo de mujeres de 16 a 64 años, este trimestre Madrid se sitúa como la región con la mejor tasa, un 59,18% frente al 50,60% de tasa de total de territorio nacional.

Asalariados

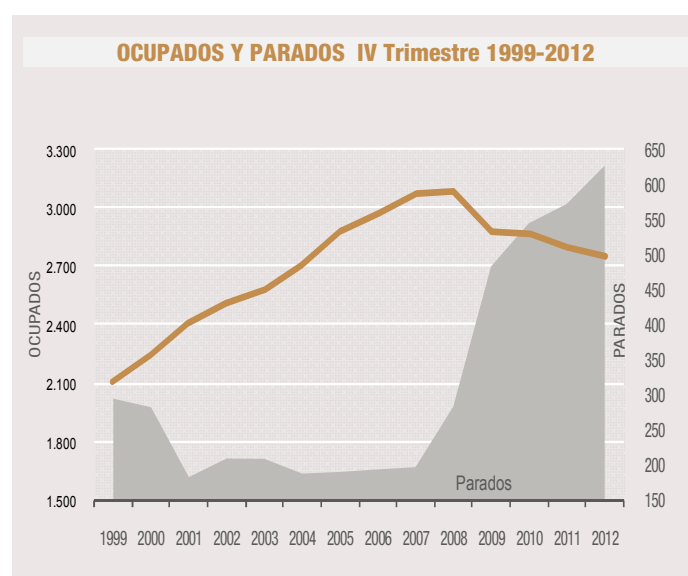
Los asalariados este trimestre se sitúan en 2.305.600, lo que ha supuesto un descenso respecto al trimestre anterior del 2,95%, 70.100 asalariados menos y una disminución en el período anual del 4,73%, 114.500 asalariados de bajada. En cuanto al tipo de contrato, 1.928.500 son asalariados con contrato indefinido y 377.100 son asalariados con contrato temporal, produciéndose descenso acusado de los temporales del 12,65% y también descenso, pero en menor medida de los indefinidos, un 0,79%. En España la cifra de asalariados ha sido de 13.925.500, con una bajada del 2,16% en el trimestre, 307.600 asalariados menos y una pérdida del 6,09% en el período anual, 903.700 asalariados de descenso.

La tasa de temporalidad en Madrid queda en 16,36%, la menor de todas las comunidades.

La tasa de paro se sitúa en 19,88%.

El paro queda este trimestre en 665.300 personas desempleadas, un 5,90% de aumento respecto al tercer trimestre de 2012, y un 6,73% de ascenso en el año. En España el paro aumenta un 3,24% trimestral y un 13,12% en el período anual situándose en 5.965.400 parados.

La tasa de paro en la Comunidad queda en 19,88%, a 6,14 puntos por debajo de la de España que ha sido de 26,02%. Por sexos las tasas de paro se sitúan en 20,31% en el caso de los hombres, frente al 25,58% de España, y 19,41% entre las mujeres en Madrid, frente al 26,55% en el total del territorio nacional



Extranjeros

Desciende la población activa de extranjeros en el mercado laboral madrileño en el período trimestral un 4,34%, 29.100 activos menos, y también lo hace en el período anual, en el que los extranjeros activos disminuyen un 6,79%. La ocupación de este grupo se sitúa en 426.800 ocupados y experimenta descenso trimestral del 12,15% y bajada anual del 12,60%, quedando con una tasa de empleo del 53,05% frente a la de 47,47% de tasa del total del territorio nacional. En cuanto al desempleo, los extranjeros experimentan un aumento trimestral del 16,23% y también ascenso en el período anual del 7,43%

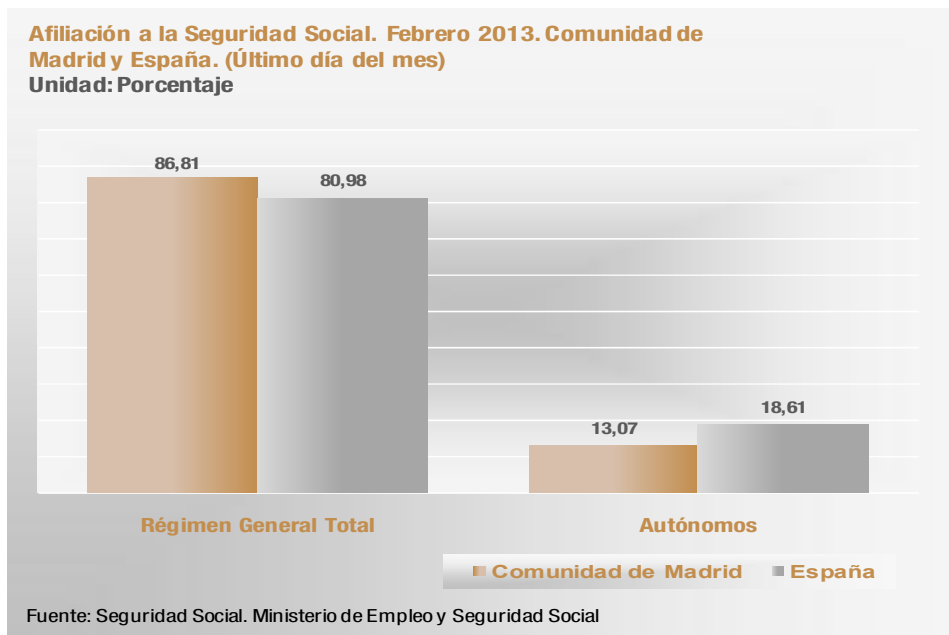
Estrategia Europa 2020

En cuanto a la **estrategia Europa 2020**, confirmada por el Consejo Europeo, en el Objetivo referido al empleo se propone alcanzar una tasa de empleo del 75% de los hombres y mujeres con edades comprendidas entre los 20 y 64 años. En este IV trimestre de 2012 en la Comunidad de Madrid se alcanza el 65,96% de tasa de empleo 20-64 y el 58,47% en el conjunto de España.

AFILIACIÓN A LA SEGURIDAD SOCIAL. Febrero 2013

La afiliación a último día del mes de febrero en la Comunidad de Madrid desciende y se sitúa en la cifra de 2.656.411 trabajadores afiliados para este mes. El número de afiliados ha descendido respecto al mes pasado un 0,04% lo que ha supuesto una disminución de la afiliación de 1.041 trabajadores. En el mismo período, en España, la afiliación experimenta ascenso de 0,07%, 10.858 afiliados más, situándose la cifra en 16.094.638 afiliados en total.

En términos interanuales se producen descensos de la afiliación, en Madrid del 3,02%, y del 4,25% en el total del territorio nacional.



Afiliación por Regímenes.

A último día del mes de febrero la Comunidad de Madrid registra en el Régimen General en total (Régimen General, Sistema Especial Agrario y Sistema Especial Empleados de Hogar) 2.305.963 afiliados a la Seguridad Social, 1.426 menos que el mes de enero, un decremento del 0,06%. En el mismo régimen, en España la afiliación sube, 6.874 afiliados más, lo que supone un 0,05% de ascenso de la afiliación de este régimen.

Los afiliados al Régimen de Autónomos alcanzan este mes la cifra de 347.163, un 0,11% de ascenso respecto a enero. En términos interanuales los autónomos presentan un descenso de la afiliación de 5.613 trabajadores, un 1,59% de disminución. En España los autónomos experimentan ascenso en el período mensual con una subida de 1.384, un 0,05% respecto al mes pasado, y una bajada en el período anual de 48.173 afiliados respecto a febrero de 2012, lo que supone una reducción del 1,58%.

Madrid con sus 2.656.411 afiliados a la Seguridad Social, tiene un peso del 16,50% de la afiliación total a la Seguridad Social en España.

CONTRATOS DE TRABAJO REGISTRADOS. Febrero 2013



En la Comunidad de Madrid en el mes de febrero se formalizan 117.609 contratos.

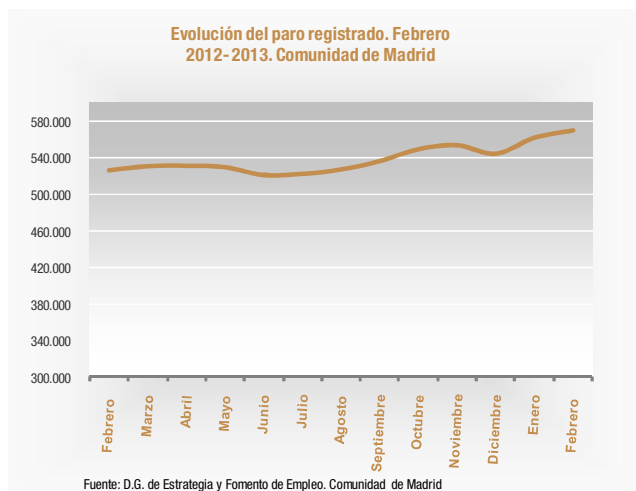
El número de contratos registrados en la región desciende respecto al mes pasado en 6.668 contratos, un 5,37% y también desciende en la comparativa con el mes de febrero del año anterior un 5,62%. Por tipología de contratos, se registran 96.565 de duración temporal y 21.044 contratos de carácter indefinido, experimentando descenso mensual ambos tipos. En el período anual, son los contratos de carácter indefinido los que destacan por su incremento del 1,45%, a diferencia de los temporales que descienden un 7,03%. En España la contratación también disminuye y queda en un total de 949.844 lo que supone una bajada mensual del 13,79%, y un 4,05% anual.

La tasa de contratación indefinida crece situándose en 17,89%. En la Comunidad la tasa de indefinidos sobre el total de contratos aumenta y queda a más de ocho puntos porcentuales por encima de la del total de España

PARO REGISTRADO. Febrero 2013

El paro registrado en el mes de febrero en la Comunidad se sitúa en 570.039 En febrero el desempleo asciende con un aumento de 8.120 personas paradas, una subida del 1,45% respecto al mes pasado. En España, el paro alcanza la cifra de 5.040.222 personas, experimentando un aumento del 1,19%, lo que supone 59.444 parados más que el mes anterior.

Variación anual. El paro registrado en Madrid aumenta un 8,30% respecto al mes de febrero de 2012. En España el paro en el período anual ha crecido un 6,96%, 328.124 parados más que hace un año.



El paro registrado según los sectores económicos. En relación al paro registrado por sectores, en todos se produce subida respecto al mes anterior, la más significativa corresponde al sector Servicios con un 1,59%, le sigue Industria con un 0,53%, Construcción un 0,44% y Agricultura con un 2,71%. En la variación anual el sector Construcción y "Sin empleo anterior" experimentan descenso del paro de un 1,07% y 1,88% respectivamente

El paro registrado según el sexo. En el mes de febrero se produce un ascenso del paro entre las mujeres del 1,49%, quedando la cifra en 287.830 mujeres paradas. En el grupo de hombres el aumento ha sido de 1,40%, un total de 282.209 parados de sexo masculino. En el período anual se producen incrementos del paro del 8,71% entre las mujeres y el 7,87% en el caso de los hombres.

En relación a los menores de 25 años, este mes el paro se incrementa un 4,57%, siendo 3,92% el aumento de los jóvenes de sexo masculino y un 5,34% la subida de las mujeres jóvenes. Respecto al mismo mes del año anterior, el total de menores de 25 años experimentan descenso del paro del 6,82%, un 8,64% de bajada entre los hombres de esta edad y un 4,61% de descenso del paro entre las mujeres menores de 25 años.

Principales indicadores del mercado de trabajo

Febrero 2013

El informe recoge de manera resumida cada mes los datos más relevantes relativos a la situación del mercado de trabajo en la Comunidad de Madrid y España. Se incluyen los principales indicadores de la Encuesta de Población Activa (EPA), Afiliación a la Seguridad Social (a último día de mes), Contratos Registrados y Paro Registrado y su evolución mensual e interanual.

