

Principales indicadores del mercado de trabajo



CONSEJERÍA DE EMPLEO,
TURISMO Y CULTURA
Comunidad de Madrid
www.madrid.org

Abril 2014



EMPLEO Y MERCADO DE TRABAJO

CONSEJERÍA EMPLEO, TURISMO Y CULTURA

Consejera de Empleo, Turismo y Cultura

Excma. Sra. Dña. Ana Isabel Mariño Ortega

Viceconsejera de Empleo

Ilma. Sra. Dña. María Eugenia Carballedo Berlanga

Director General de Estrategia y Fomento de Empleo

Ilmo. Sr. D. Valentín Bote Álvarez-Carrasco

Subdirectora General de Cualificación y Políticas de Empleo

Cristina Olías de Lima Gete

Jefe de Área de Análisis y Estrategia

Antonio Hernando Sánchez

Equipo técnico editorial

Belén Moreno Cazorla

© Comunidad de Madrid

Edita: **Dirección General de Estrategia y Fomento de Empleo
de la Consejería de Empleo, Turismo y Cultura**

Vía Lusitana, 21. 28025 Madrid.

www.madrid.org

observatorio.empleo@madrid.org

Formato de edición: archivo electrónico

Edición: **5/2014**

Editado en España - Published in Spain

ENCUESTA DE POBLACIÓN ACTIVA. I Trimestre 2014

Nota Informativa: La EPA del I trimestre de 2014 se calcula con la nueva base de población que incorpora la información actualizada de los Censos de Población y Viviendas de 2011. El 24 de abril el INE ha proporcionado series retrospectivas homogéneas para el período 2002-2013 comparables con los resultados de este primer trimestre.

2.636.100 ocupados en Madrid en el primer trimestre de 2014.

Según los últimos datos de la Encuesta de Población Activa, en el I trimestre de 2014 la población de 16 y más años en la Comunidad de Madrid ha alcanzado la cifra de 5.220.200 personas, 12.900 menos que el trimestre anterior, con un descenso del 0,25% trimestral, y también descenso en los últimos doce meses con un 1,09% de reducción, 57.600 personas menos. En cuanto a la población activa, este trimestre los activos disminuyen y se sitúan en 3.313.100 trabajadores en el mercado laboral madrileño, un 1,16% menos que el trimestre pasado y un 3,98% de bajada respecto al mismo trimestre del año 2013. Madrid, se sitúa como la comunidad con la tasa de actividad más alta, con 4,01 puntos porcentuales más que la tasa de España. Por sexo, la tasa de actividad de los hombres es de 68,87% y 58,59% en el caso de las mujeres, frente a las tasas de 65,48% y 53,75% de hombres y mujeres en el conjunto del territorio nacional.

La ocupación en la Comunidad de Madrid experimenta descenso del 1,14% en el trimestre, quedando la cifra en 2.636.100 personas ocupadas. Analizando por sexo, hombres y mujeres presentan descenso en el empleo, en el grupo de hombres se reduce la ocupación en un 0,47%, 6.600 ocupados menos, mientras las mujeres lo hacen de forma más significativa con un 1,86% de bajada. En España, el empleo también desciende en el primer trimestre, con una bajada del 1,08%, situándose en un total de 16.950.600 ocupados, 184.600 menos que el trimestre anterior. En ambos territorios, en la comparativa anual tiene lugar descenso de la ocupación, un 4,51% en Madrid y un 0,47% en España. En cuanto a la tasa de empleo de 16 y más, Madrid alcanza el 50,50%, siendo la máxima de todas las comunidades, en tasa de empleo 16-64 años un 62,21% y en la de mujeres de 16 a 64 años un 57,76%.

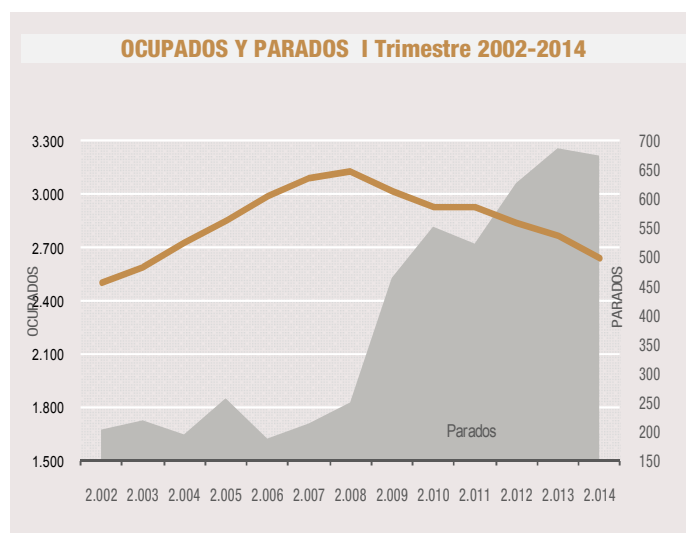
Asalariados

Los asalariados este trimestre se sitúan en 2.295.700, lo que ha supuesto un descenso respecto al trimestre anterior del 1,84%, 43.100 asalariados menos, y una disminución en el período anual del 4,64%, 111.600 asalariados de bajada. En cuanto al tipo de contrato, 1.954.700 son asalariados con contrato indefinido y 341.000 son asalariados con contrato temporal, produciéndose descenso entre los indefinidos del 0,49%, 9.700 asalariados con contrato indefinido menos. En el caso de los de duración temporal se produce una reducción mayor del 8,92%. En España la cifra de asalariados ha sido de 13.929.500, experimentando una bajada del 1,16% en el trimestre, 164.000 asalariados menos. En la comparativa con el mismo trimestre del año anterior tanto en Madrid como en España los asalariados disminuyen, un 4,64% y un 0,41% respectivamente.

La tasa de paro baja y se sitúa a más de 5 puntos por debajo de la media nacional

El desempleo se reduce en el trimestre un 1,24%, 8.500 parados menos, y también en la comparativa anual con un decremento del 1,84%, lo que ha supuesto una bajada de 12.700 desempleados, quedando la cifra de paro en 677.000. El descenso del desempleo trimestral y anual se ha producido exclusivamente en el caso de los hombres, que disminuyen el paro un 3,11% respecto al cuarto trimestre de 2013 y un 8,52% en el último año. En el grupo de mujeres en cambio aumenta el desempleo en un 0,48% trimestral y un 5,16% anual.

La tasa de paro se reduce y queda en 20,43% frente a la de España, que con 5.933.300 parados se sitúa en 25,93%.



Extranjeros

Desciende la población activa de extranjeros en el mercado laboral madrileño en el período trimestral un 2,02%, 10.500 activos menos, y también lo hace en el período anual, en el que los extranjeros activos disminuyen un 14,66%. La ocupación de este grupo se sitúa en 331.900 ocupados y experimenta descenso trimestral del 5,25% y bajada anual del 18,39%, quedando con una tasa de empleo del 52,78% frente a la de 46,16% de tasa del total del territorio nacional. En cuanto al desempleo, los extranjeros experimentan un ascenso trimestral del 4,67% pero un descenso en el período anual del 6,65%

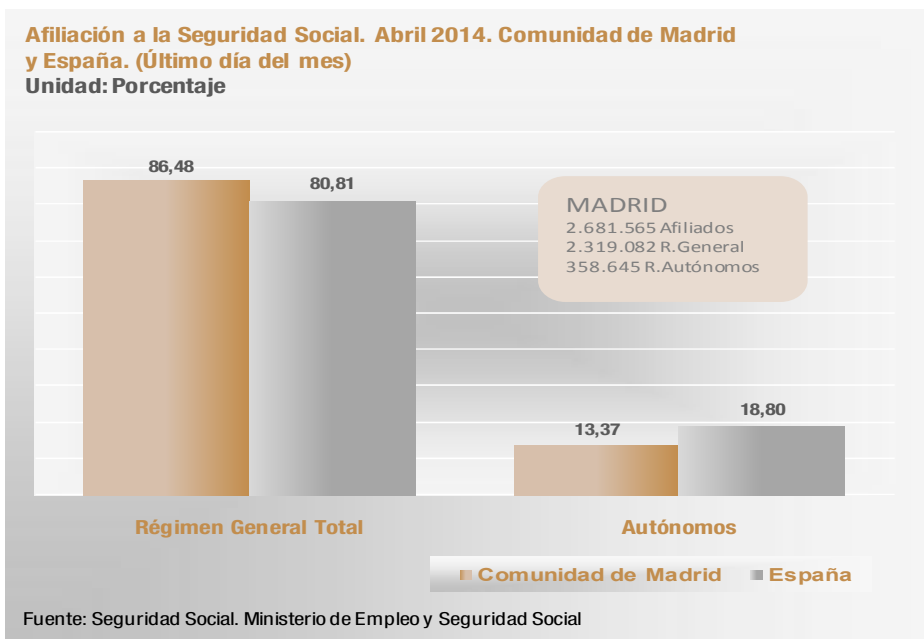
Estrategia Europa 2020

En cuanto a la **estrategia Europa 2020**, confirmada por el Consejo Europeo, en el Objetivo referido al empleo se propone alcanzar una tasa de empleo del 75% de los hombres y mujeres con edades comprendidas entre los 20 y 64 años. En este I trimestre de 2014 en la Comunidad de Madrid se alcanza el 65,51% de tasa de empleo 20-64 y el 58,50% en el conjunto de España, quedando Madrid como la tercera comunidad en tasa de empleo de 20-64 años.

AFILIACIÓN A LA SEGURIDAD SOCIAL. Abril 2014

La afiliación a último día del mes de abril en la Comunidad de Madrid asciende y se sitúa en la cifra de 2.681.565 trabajadores afiliados para este mes. El número de afiliados ha aumentado respecto al mes pasado un 0,27% lo que ha supuesto una subida de la afiliación de 7.322 trabajadores. En el mismo período, en España, la afiliación experimenta ascenso de 0,93%, 151.132 afiliados más, situándose la cifra en 16.420.853 afiliados en total.

En términos interanuales se produce también ascenso de la afiliación en Madrid del 1,32% y un ascenso del 1,43% en el total del territorio nacional.



Afiliación por Regímenes.

A último día del mes de abril la Comunidad de Madrid registra en el Régimen General en total (Régimen General, Sistema Especial Agrario y Sistema Especial Empleados de Hogar) 2.319.082 afiliados a la Seguridad Social, 5.509 más que el mes de marzo, un incremento del 0,24%. En el mismo régimen, en España la afiliación también sube, 127.229 afiliados más, lo que supone un 0,97% de ascenso de la afiliación de este régimen.

Los afiliados al Régimen de Autónomos alcanzan este mes la cifra de 358.645, un 0,50% de ascenso respecto a marzo, y también en términos interanuales los autónomos presentan un aumento de la afiliación de 9.433 trabajadores, un 2,70% de subida. En España los autónomos también experimentan ascenso en el período mensual con una subida de 23.901, un 0,78% respecto al mes pasado, así como ascenso en el período anual de 68.525 afiliados respecto a abril de 2013, lo que supone un aumento del 2,27%.

Madrid con sus 2.681.565 afiliados a la Seguridad Social, tiene un peso del 16,33% de la afiliación total a la Seguridad Social en España.

CONTRATOS DE TRABAJO REGISTRADOS. Abril 2014



En la Comunidad de Madrid en el mes de abril se registran 140.981 contratos

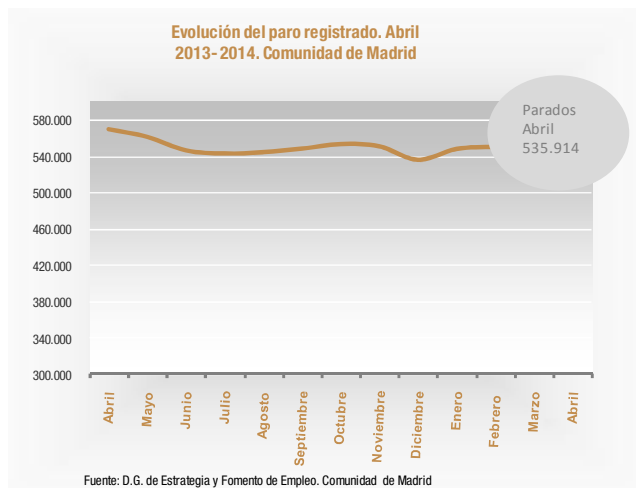
El número de contratos registrados en la región asciende respecto al mes pasado en 1.609 contratos, un 1,15% de subida, y también experimenta un ascenso anual del 6,91%, 9.115 contratos más. Por tipología de contratos, los indefinidos suben un 0,38%, y se sitúan en 25.143, y los de duración temporal lo hacen con más intensidad, un 1,32%, alcanzando un total de 115.838 contratos. En España la contratación asciende también en ambos periodos y queda en un total de 1.296.529 contratos registrados lo que supone un aumento mensual del 6,57%, y un incremento anual del 12,43%. Tanto la contratación indefinida como la de duración temporal experimentan aumento también en España.

La tasa de contratación indefinida se sitúa en 17,83%. En la Comunidad la tasa de indefinidos sobre el total de contratos se sitúa a más de ocho puntos porcentuales por encima de la del total de España.

PARO REGISTRADO. Abril 2014

El paro registrado en el mes de abril en la Comunidad se sitúa en 535.914 En abril el desempleo desciende un 2,01%, 10.965 personas paradas menos respecto al mes pasado. En España, el paro también se reduce y alcanza la cifra de 4.684.301 personas, un 2,33% de decremento respecto al mes anterior.

Variación anual. El paro registrado en Madrid disminuye un 5,82% respecto al mes de abril de 2014, 10.965 personas desempleadas menos. En España el paro en el período anual ha descendido un 6,11%, 304.892 parados menos que hace un año.



El paro registrado según los sectores económicos. En relación al paro registrado por sectores, en la comparativa mensual se observa descenso, en Construcción del 1,41%, en Industria 1,02%, en Servicios del 2,29%, en Agricultura un 1,95% y en el colectivo "Sin empleo anterior" un 0,73%. En la evolución anual, se reduce el paro en Construcción un 12,92%, en Industria un 8,34%, y en Servicios un 5,21% a diferencia del grupo de "Sin empleo anterior" que experimenta un ascenso anual de 7,34%.

El paro registrado según el sexo. En el mes de abril se produce descenso anual del paro en ambos sexos pero de manera más intensa en el caso de los hombres. Entre los hombres la bajada es del 7,45%, quedando la cifra en 260.355 hombres parados, y en el grupo de mujeres del 4,22% con un total de 275.559 mujeres paradas. En el período mensual tiene lugar bajada del desempleo del 2,07% entre los hombres y también descenso aunque menor, del 1,94%, en el caso de las mujeres.

En relación a los menores de 25 años, este mes el paro se reduce respecto al mes de marzo con un descenso del 3,97% y también respecto a abril del año 2013, experimentando todavía una mayor reducción, el 15,25%.

PRINCIPALES INDICADORES DEL MERCADO DE TRABAJO

INDICADORES	Periodo	MADRID					ESPAÑA					
		Dato	Vari. periodo anterior		Vari. año anterior		Dato	Vari. periodo anterior		Vari. año anterior		
			Abs.	%	Abs.	%		Abs.	%	Abs.	%	
EPA												
Activos (16 años y más)	I TRIMESTRE DE 2014	3.313,1	-38,9	-1,16	-137,3	-3,98	22.883,9	-187,0	-0,81	-424,5	-1,82	
Hombres		1.705,2	-17,0	-0,99	-69,9	-3,94	12.282,2	-133,4	-1,07	-314,4	-2,50	
Mujeres		1.607,8	-22,0	-1,35	-67,5	-4,03	10.601,7	-53,5	-0,50	-110,1	-1,03	
Extranjeros		508,8	-10,5	-2,02	-87,4	-14,66	2.851,7	-75,9	-2,59	-364,0	-11,32	
Tasa de Actividad (16 y más)		63,47	-0,58		-1,91		59,46	-0,40		-0,72		
Tasa de Actividad Hombres (16 y más)		68,87	-0,48		-1,91		65,48	-0,57		-1,09		
Tasa de Actividad Mujeres (16 y más)		58,59	-0,68		-1,90		53,75	-0,21		-0,32		
Tasa de Actividad Extranjeros (16 y más)		80,91	1,32		-0,52		74,13	-0,28		-1,80		
Ocupados (16 y más)		2.636,1	-30,3	-1,14	-124,6	-4,51	16.950,6	-184,6	-1,08	-79,6	-0,47	
Hombres		1.380,9	-6,6	-0,47	-39,8	-2,80	9.165,6	-141,2	-1,52	-72,7	-0,79	
Mujeres		1.255,2	-23,7	-1,86	-84,9	-6,34	7.785,0	-43,4	-0,55	-6,9	-0,09	
Extranjeros		331,9	-18,4	-5,25	-74,8	-18,39	1.775,9	-84,6	-4,55	-180,5	-9,23	
Tasa de Empleo (16-64 años)		62,21	-0,44		-1,38		55,45	-0,42		0,54		
Tasa de Empleo (55-64 años)		48,70	0,14		-0,18		43,34	-0,31		0,79		
Tasa de Empleo (< 30 años)		38,53	-1,49		-3,78		33,76	-0,82		0,10		
Tasa de Empleo Hombres (16-64 años)		66,88	0,04		0,22		59,74	-0,69		0,54		
Tasa de Empleo Mujeres (16-64 años)		57,76	-0,90		-2,89		51,13	-0,15		0,55		
Tasa de Empleo Extranjeros (16 y más)		52,78	-0,91		-2,76		46,16	-1,13		-0,03		
Industria		244,3	-1,9	-0,75	-20,0	-7,56	2.298,6	-42,2	-1,80	-79,9	-3,36	
Construcción		127,7	-7,6	-5,62	-14,1	-9,97	942,1	-48,2	-4,87	-123,0	-11,55	
Servicios		2.252,1	-17,3	-0,76	-96,1	-4,09	12.900,8	-126,0	-0,97	30,7	0,24	
Trabajadores por cuenta propia		340,3	12,7	3,88	-13,1	-3,70	3.021,1	-20,7	-0,68	-22,1	-0,73	
Asalariados		2.295,7	-43,1	-1,84	-111,6	-4,64	13.929,5	-164,0	-1,16	-57,5	-0,41	
Asalariados con contrato indefinido		1.954,7	-9,7	-0,49	-59,0	-2,93	10.707,6	-51,6	-0,48	-210,0	-1,92	
Asalariados con contrato temporal	341,0	-33,4	-8,92	-52,6	-13,36	3.221,9	-112,4	-3,37	152,5	4,97		
Tasa de Temporalidad	14,85	-1,15		-1,50		23,13	-0,53		1,19			
Parados (16 y más)	677,0	-8,5	-1,24	-12,7	-1,84	5.933,3	-2,3	-0,04	-344,9	-5,49		
Hombres	324,3	-10,4	-3,11	-30,2	-8,52	3.116,6	7,8	0,25	-241,8	-7,20		
Mujeres	352,6	1,7	0,48	17,3	5,16	2.816,7	-10,1	-0,36	-103,2	-3,53		
Extranjeros	176,9	7,9	4,67	-12,6	-6,65	1.075,8	8,7	0,82	-183,5	-14,57		
Tasa de Paro	20,43	-0,02		0,44		25,93	0,20		-1,01			
Tasa de Paro Hombres	19,02	-0,41		-0,95		25,37	0,33		-1,29			
Tasa de Paro Mujeres	21,93	0,40		1,92		26,57	0,04		-0,69			
Tasa de Paro Extranjeros	34,77	2,23		2,98		37,72	1,27		-1,44			
Industria	23,5	2,7	12,71	-4,0	-14,45	253,5	5,1	2,05	-77,0	-23,29		
Construcción	32,1	7,0	27,68	-13,6	-29,74	305,8	7,2	2,41	-73,0	-19,26		
Servicios	207,5	10,5	5,34	-42,0	-16,82	1.631,3	27,7	1,72	-226,0	-12,17		
No consta actividad porque perdió empleo hace más de un año	337,6	-28,0	-7,66	24,7	7,90	2.975,8	9,9	0,33	49,3	1,69		
Buscan primer empleo	76,2	1,1	1,45	25,9	51,59	525,0	-46,8	-8,18	34,4	7,02		
AFILIADOS SEGURIDAD SOCIAL (a último día)												
Afiliados en alta laboral (Total Regímenes)	Abril 2014	2.681.565	7.322	0,27	34.880	1,32	16.420.853	151.132	0,93	231.053	1,43	
Régimen General Total		2.319.082	5.509	0,24	21.293	0,93	13.269.027	127.229	0,97	152.893	1,17	
Régimen General (1)		2.206.647	5.120	0,23	17.679	0,81	12.074.542	109.967	0,92	153.740	1,29	
S.E.Agrario		1.944	-29	-1,47	-700	-26,48	765.198	16.055	2,14	-5.590	-0,73	
S.E.E. Hogar (2)		110.491	418	0,38	4.314	4,06	429.287	1.207	0,28	4.743	1,12	
Régimen de Autónomos		358.645	1.784	0,50	9.433	2,70	3.086.375	23.901	0,78	68.525	2,27	
Industria		195.428	-394	-0,20	-3.902	-1,96	2.000.977	915	0,05	-6.865	-0,34	
Construcción		142.675	-510	-0,36	-6.408	-4,30	963.872	-1.381	-0,14	-31.195	-3,13	
Servicios		2.335.546	7.852	0,34	45.657	1,99	12.319.585	134.221	1,10	277.348	2,30	
Hombres		1.386.036	2.193	0,16	11.683	0,85	8.774.540	71.759	0,82	91.020	1,05	
Mujeres		1.295.517	5.130	0,40	19.586	1,54	7.646.237	79.375	1,05	131.142	1,75	
Afiliados extranjeros		326.026	-837	-0,26	-17.374	-5,06	1.570.531	37.846	2,47	-47.756	-2,95	
CONTRATOS REGISTRADOS												
Total		Abril 2014	140.981	1.609	1,15	9.115	6,91	1.296.529	79.892	6,57	143.389	12,43
Temporales	115.838		1.513	1,32	5.988	5,45	1.173.908	70.752	6,41	119.117	11,29	
Indefinidos	25.143		96	0,38	3.127	14,20	122.621	9.140	8,05	24.272	24,68	
% indefinidos sobre total	17,83		-0,14		1,14		9,46	0,13		0,93		
Indef. Industria	1.381		95	7,39	320	30,16	12.093	1.180	10,81	2.881	31,27	
Indef. Construcción	1.444		127	9,64	267	22,68	6.966	80	1,16	1.096	18,67	
Indef. Servicios	22.274		-124	-0,55	2.542	12,88	100.116	8.016	8,70	20.216	25,30	
Indef. Hombres	12.947		590	4,77	2.237	20,89	64.931	5.957	10,10	14.419	28,55	
Indef. Mujeres	12.196		-494	-3,89	890	7,87	57.690	3.183	5,84	9.853	20,60	
Indef. Extranjeros	7.108		-499	-6,56	-283	-3,83	27.795	1.384	5,24	1.985	7,69	
Indef. <25 años	2.758		-77	-2,72	298	12,11	13.153	1.080	8,95	2.072	18,70	
PARO REGISTRADO												
Total	Abril 2014		535.914	-10.965	-2,01	-33.116	-5,82	4.684.301	-111.565	-2,33	-304.892	-6,11
Hombres			260.355	-5.507	-2,07	-20.965	-7,45	2.262.612	-58.075	-2,50	-204.031	-8,27
Mujeres		275.559	-5.458	-1,94	-12.151	-4,22	2.421.689	-53.490	-2,16	-100.861	-4,00	
Extranjeros		91.256	-2.465	-2,63	-8.209	-8,25	562.665	-18.096	-3,12	-49.922	-8,15	
Menores 25 años		42.361	-1.750	-3,97	-7.621	-15,25	415.977	-15.708	-3,64	-58.770	-12,38	
Hombres		22.872	-1.032	-4,32	-3.879	-14,50	218.511	-8.560	-3,77	-32.310	-12,88	
Mujeres		19.489	-718	-3,55	-3.742	-16,11	197.466	-7.148	-3,49	-26.460	-11,82	
Industria		42.618	-440	-1,02	-3.876	-8,34	493.736	-8.282	-1,65	-55.597	-10,12	
Construcción		66.328	-951	-1,41	-9.839	-12,92	617.966	-11.203	-1,78	-124.793	-16,80	
Servicios		395.944	-9.285	-2,29	-21.766	-5,21	2.961.616	-84.706	-2,78	-146.417	-4,71	
Sin Empleo Anterior		26.089	-191	-0,73	1.785	7,34	386.284	-1.136	-0,29	3.683	0,96	

(1) Incluidos en Régimen General los datos de Cuidadores No Profesionales, excluidos datos de los Sistemas Especiales Agrario y de Empleados de Hogar.

Fuente: Encuesta de Población Activa (Instituto Nacional de Estadística); Seguridad Social (Ministerio de Empleo y Seguridad Social); Consejería de Empleo, Turismo y Cultura. Comunidad de Madrid

Principales indicadores del mercado de trabajo

Abril 2014

El informe recoge de manera resumida cada mes los datos más relevantes relativos a la situación del mercado de trabajo en la Comunidad de Madrid y España. Se incluyen los principales indicadores de la Encuesta de Población Activa (EPA), Afiliación a la Seguridad Social (a último día de mes), Contratos Registrados y Paro Registrado y su evolución mensual e interanual.