

Principales indicadores del mercado de trabajo

Mayo 2016



CONSEJERÍA DE ECONOMÍA, EMPLEO Y HACIENDA

Consejera de Economía, Empleo y Hacienda

Excma. Sra. Dña. Engracia Hidalgo Tena

Viceconsejero de Hacienda y Empleo

Ilmo. Sr. D. Miguel Ángel García Martín

Director General del Servicio Público de Empleo

Ilmo. Sr. D. José María Díaz Zabala

Subdirectora General de Planificación, Cualificación y Evaluación

Cristina Olías de Lima Gete

Jefe del Área de Análisis y Estrategia

Antonio Hernando Sánchez

Equipo técnico editorial

Belén Moreno Cazorla

Pilar Jiménez Muñoz

© Comunidad de Madrid

Edita: Dirección General del Servicio Público de Empleo

de la Consejería de Economía, Empleo y Hacienda

Vía Lusitana, 21. 28025 Madrid.

Análisis.estrategia@madrid.org

www.madrid.org

Formato de edición: archivo electrónico

Edición: 06/2016

Editado en España - *Published in Spain*

ENCUESTA DE POBLACIÓN ACTIVA. I Trimestre 2016

Nota Informativa: La EPA desde el I trimestre de 2014 se calcula con la nueva base de población que incorpora la información actualizada de los Censos de Población y Viviendas de 2011. El INE ha proporcionado series retrospectivas homogéneas para el período 2002-2013 comparables con los resultados actuales.

En Madrid, crece el empleo con 30.400 ocupados más en los últimos doce meses.

Según los últimos datos de la Encuesta de Población Activa, en el I trimestre de 2016 la población de 16 y más años en la Comunidad de Madrid ha alcanzado la cifra de 5.271.200 personas, 7.000 más que el trimestre anterior, con un ascenso del 0,13% trimestral, y un ascenso en los últimos doce meses del 0,41%, 21.400 personas más. En cuanto a la población activa, este trimestre los activos disminuyen y se sitúan en 3.386.400 trabajadores en el mercado laboral madrileño, un 0,65% menos que el trimestre pasado, 22.100 activos de descenso. También en la comparativa anual los activos presentan, aunque en menor medida una bajada, un 0,09%, 3.000 personas menos. Madrid, se sitúa como la comunidad con la mayor tasa de actividad, 64,24%, más de cuatro puntos porcentuales sobre la tasa de España. Por sexo, la tasa de actividad de los hombres es de 69,52% y 59,49% en el caso de las mujeres, frente a las tasas de 65,25 % y 53,64% de hombres y mujeres en el conjunto del territorio nacional.

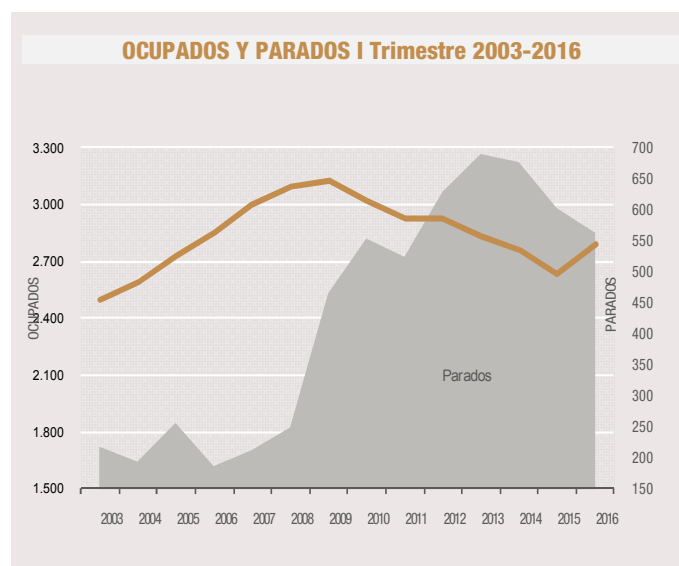
El empleo en la Comunidad de Madrid experimenta un descenso del 1,01% en el trimestre, 28.700 ocupados menos, situándose este trimestre en 2.817.000 ocupados. Analizando por sexo, tanto hombres como mujeres experimentan decremento, con un descenso del 0,18%, entre los hombres y una bajada algo más intensa, del 1,89% en el caso de las mujeres. En la comparativa anual, en cambio, Madrid aumenta el número de ocupados, con 30.400 más que hace un año, un 1,09% de incremento, produciéndose crecimiento del empleo en ambos sexos, un 2,03% entre los hombres y un aumento menos significativo, del 0,10%, en el grupo de mujeres. En España con 18.094.600 ocupados, el empleo también desciende, un 0,36% trimestral y presenta incremento anual del 3,29%. Madrid se sitúa como la primera comunidad en tasa de empleo (53,44%), tasa de empleo de 16-64 años (66,39%) y también en tasa de empleo de mujeres de 16-64 años (62,35%).

Asalariados

Los asalariados este trimestre disminuyen y se sitúan en 2.481.600, lo que ha supuesto un descenso respecto al trimestre pasado, del 1,51%, 38.000 asalariados menos, a diferencia del período anual, en el que los asalariados crecen un 1,09%, 26.800 asalariados de aumento. En cuanto al tipo de contrato, 2.048.000 son asalariados con contrato indefinido y 433.600 son asalariados con contrato temporal, produciéndose descenso trimestral en los dos tipos de contratos. Respecto al mismo trimestre del año 2015, los indefinidos descienden un 1,53%, 31.700 asalariados menos con contrato indefinido, mientras que los de duración temporal experimentan un importante ascenso del 15,61%. Madrid alcanza la menor tasa de temporalidad en la comparativa con el resto de comunidades, un 17,47%

El paro baja un 5,54% en el período anual.

El desempleo asciende en el trimestre un 1,18%, 6.600 parados más, a diferencia de la comparativa anual, donde se reduce con un decremento del 5,54%, lo que ha supuesto una bajada de 33.400 desempleados, quedando la cifra de paro en 569.400. El aumento trimestral del paro se experimenta exclusivamente entre las mujeres con una subida de 6,08%, a diferencia del grupo de hombres que ven reducido el desempleo en un 3,60%, 10.300 parados menos. En el período anual son los hombres entre los que se reduce el paro con un descenso del 13,68%, 43.700 hombres parados menos que hace un año, en el caso de las mujeres el desempleo aumenta un 3,61%. La tasa de paro en Madrid queda en 16,81% frente a la de España, que con 4.791.400 parados se sitúa en 21%.



Extranjeros

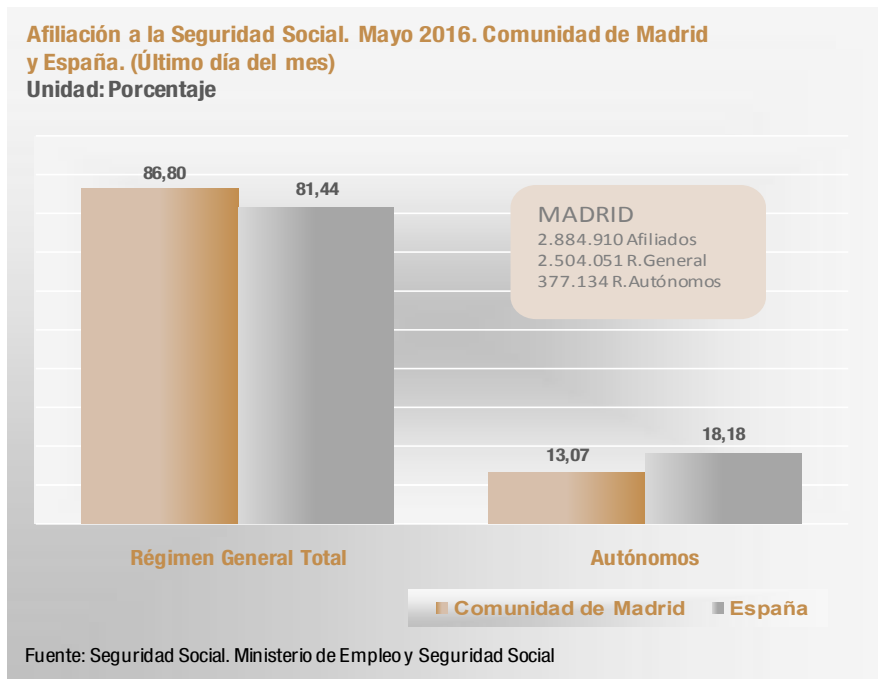
Aumenta la población activa de extranjeros en el mercado laboral madrileño en el período trimestral un 0,24%, 1.200 activos más, así como en el período anual, en el que los extranjeros activos se incrementan un 1,40%. La ocupación de este grupo se sitúa en 371.000 ocupados y experimenta descenso trimestral del 0,94% y subida anual del 2,80%, quedando con una tasa de empleo del 61,96%, frente a la de 51,71% de tasa del total del territorio nacional. En cuanto al desempleo, los extranjeros experimentan un aumento trimestral del 3,67% pero un descenso en el período anual del 2,29%.

Estrategia Europa 2020

En cuanto a la estrategia Europa 2020 confirmada por el Consejo Europeo, en el Objetivo referido al empleo se propone alcanzar una tasa de empleo del 75% de los hombres y mujeres con edades comprendidas entre los 20 y 64 años. En este I trimestre de 2016 en la Comunidad de Madrid se alcanza el 69,96% de tasa de empleo 20-64 y el 62,77% en el conjunto de España, quedando Madrid como la primera comunidad en tasa de empleo de 20-64 años.

AFILIACIÓN A LA SEGURIDAD SOCIAL. Mayo 2016

La afiliación a último día del mes de mayo en la Comunidad de Madrid asciende y se sitúa en la cifra de 2.884.910 trabajadores afiliados para este mes. El número de afiliados ha descendido respecto al mes pasado un 0,08% lo que ha supuesto una bajada de la afiliación de 2.394 trabajadores. En el mismo período, en España, la afiliación se incrementa un 0,35% y queda en 17.598.891 afiliados en total. En términos interanuales se produce ascenso de la afiliación en Madrid del 2,66% y una subida del 2,03% en el total del territorio nacional.



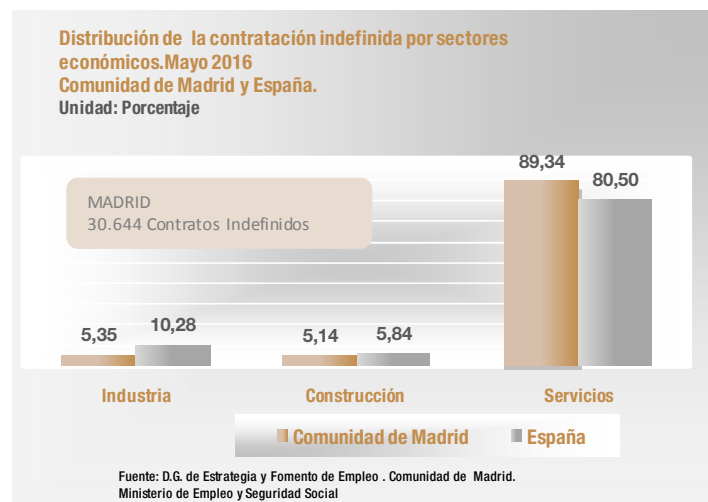
Afiliación por Regímenes.

A último día del mes de mayo la Comunidad de Madrid registra en el Régimen General en total (Régimen General, Sistema Especial Agrario y Sistema Especial Empleados de Hogar) 2.504.051 afiliados a la Seguridad Social, 3.381 menos que el mes de abril un decremento del 0,13%. En el mismo régimen, en España la afiliación sube, 51.536 afiliados más, lo que supone un 0,36% de ascenso de la afiliación de este régimen. En la comparativa anual, la afiliación del Régimen General también crece en ambos territorios, un 2,82% y un 2,32% respectivamente.

Los afiliados al Régimen de Autónomos alcanzan este mes la cifra de 377.134, presentando ascenso mensual de la afiliación del 0,26%, e incremento anual del 1,64%, 6.068 autónomos mas. En España los autónomos ascienden en el período mensual con una subida de 10.828, un 0,34% más respecto al mes pasado, y como en la comunidad de Madrid, también presentan ascenso en el período anual de 24.779 afiliados respecto a mayo de 2015, lo que supone un aumento del 0,78%.

Madrid con sus 2.884.910 afiliados a la Seguridad Social, tiene un peso del 16,39% de la afiliación total a la Seguridad Social en España.

CONTRATOS DE TRABAJO REGISTRADOS. Mayo 2016



En la Comunidad de Madrid en el mes de mayo se registran 198.405 contratos.

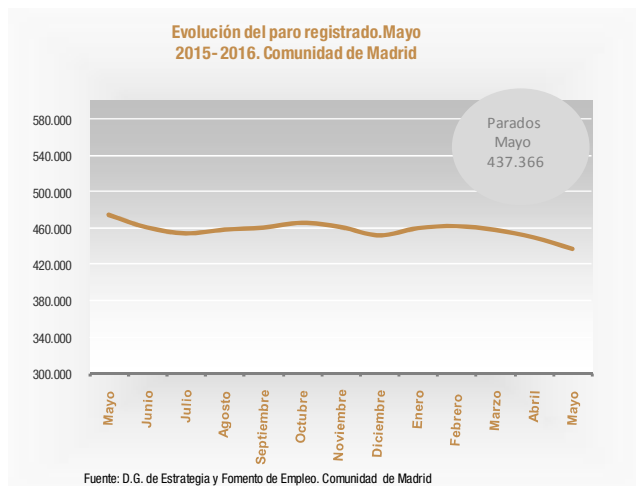
El número de contratos formalizados en la región asciende respecto al mes pasado en 15.315 contratos, un 8,36% de subida, así como del periodo anual en el que experimenta un crecimiento del 11,16%, 19.922 contratos más. Por tipología de contratos, los indefinidos descienden mensualmente un 5,01%, pero crecen en el periodo anual con un 8,31% de subida, alcanzando la cifra de 30.644. Los de duración temporal ascienden en el mes, un 11,23% y también aumentan un 11,70% en el año, quedando en un total de 167.761 contratos. En España la contratación presenta incremento en el período mensual, de un 13,41% y ascenso en el anual del 11,13% alcanzando un total de 1.748.449 contratos registrados.

La tasa de contratación indefinida se sitúa en 15,45%. En la Comunidad de Madrid la tasa de indefinidos supera en más de siete puntos la alcanzada en el total del territorio nacional, 8,34%.

PARO REGISTRADO. Mayo 2016

El paro registrado en el mes de mayo en la Comunidad se sitúa en 437.366. En mayo el desempleo desciende un 2,81%, 12.637 personas paradas menos respecto al mes pasado. En España, el paro también disminuye y baja de los cuatro millones, situándose en la cifra de 3.891.403 personas, un 2,99% de decremento respecto al mes anterior.

Variación anual. El paro registrado en Madrid disminuye un 7,96% respecto al mes de mayo de 2015, 37.818 personas desempleadas menos. En España el paro también desciende en el periodo anual, un 7,68%, 323.628 parados menos que hace un año.



El paro registrado según los sectores económicos. En relación al paro registrado por sectores, en la comparativa mensual se observan descensos del 4,09% en Construcción, un 3,22% en Industria y un 2,61% en Servicios. En el grupo de "Sin empleo anterior" el desempleo también se reduce un 2,10%. En la evolución anual la reducción del paro registrado también tiene lugar en todos los sectores: 14,12% en Construcción, 12,90% en Industria, 6,74% en Servicios y un 5,69% en del grupo "Sin empleo anterior".

El paro registrado según el sexo. En el mes de mayo se produce descenso mensual del paro entre los hombres con una bajada del 3,68%, quedando la cifra en 196.854 hombres parados. En el grupo de mujeres el paro también baja un 2,08%, con un total de 240.512 mujeres paradas. Asimismo en el periodo anual también desciende el paro con una disminución del 5,60% entre las mujeres y una reducción más intensa, del 10,68% en el grupo de hombres.

En relación a los menores de 25 años, este mes el paro baja respecto al mes de abril con un descenso del 5,54%. En el periodo interanual los menores de 25 han experimentando una importante reducción del paro, un descenso total del 15,13%, 5.609 parados menos en los últimos doce meses.

PRINCIPALES INDICADORES DEL MERCADO DE TRABAJO

INDICADORES	Periodo	MADRID					ESPAÑA				
		Dato	Vari. periodo anterior		Vari. año anterior		Dato	Vari. periodo anterior		Vari. año anterior	
			Abs.	%	Abs.	%		Abs.	%	Abs.	%
EPA											
Activos (16 años y más)		3.386,4	-22,1	-0,65	-3,0	-0,09	22.821,0	-52,7	-0,23	-78,4	-0,34
Hombres		1.737,1	-13,0	-0,74	-14,6	-0,84	12.225,4	-25,5	-0,21	-97,1	-0,79
Mujeres		1.649,2	-9,2	-0,56	11,5	0,70	10.595,7	-27,0	-0,25	18,7	0,18
Extranjeros		505,4	1,2	0,24	7,0	1,40	2.731,1	10,4	0,38	-37,6	-1,36
Tasa de Actividad (16 v más)		64,24	-0,51		-0,32		59,29	-0,14		-0,16	
Tasa de Actividad Hombres (16 v más)		69,52	-0,60		-0,86		65,25	-0,12		-0,41	
Tasa de Actividad Mujeres (16 v más)		59,49	-0,42		0,17		53,64	-0,15		0,09	
Tasa de Actividad Extranjeros (16 v más)		84,42	0,19		1,73		73,58	0,34		-0,16	
Ocupados (16 y más)		2.817,0	-28,7	-1,01	30,4	1,09	18.029,6	-64,6	-0,36	574,8	3,29
Hombres		1.461,2	-2,7	-0,18	29,1	2,03	9.847,4	-15,9	-0,16	327,2	3,44
Mujeres		1.355,8	-26,1	-1,89	1,3	0,10	8.182,2	-48,6	-0,59	247,6	3,12
Extranjeros		371,0	-3,5	-0,94	10,1	2,80	1.919,3	-29,4	-1,51	82,2	4,47
Tasa de Empleo (16-64 años)		66,39	-0,45		0,99		59,42	-0,11		2,14	
Tasa de Empleo (55-64 años)		55,13	-0,01		1,26		48,62	0,62		2,69	
Tasa de Empleo (< 30 años)		39,24	-1,63		-0,11		35,32	-0,91		0,53	
Tasa de Empleo Hombres (16-64 años)		70,63	0,10		1,74		64,78	0,02		2,53	
Tasa de Empleo Mujeres (16-64 años)		62,35	-0,98		0,26		54,03	-0,26		1,76	
Tasa de Empleo Extranjeros (16 v más)		61,96	-0,61		2,09		51,71	-0,75		2,78	
Industria		235,9	-5,2	-2,16	-32,6	-12,16	2.481,4	18,0	0,73	40,3	1,65
Construcción		132,4	-1,7	-1,29	-20,6	-13,48	1.031,7	-26,9	-2,54	-29,0	-2,73
Servicios		2.442,8	-23,3	-0,94	82,9	3,51	13.739,2	-53,4	-0,39	503,5	3,80
Trabajadores por cuenta propia		335,3	9,2	2,82	3,6	1,07	3.094,5	-10,9	-0,35	33,6	1,10
Asalariados		2.481,6	-38,0	-1,51	26,8	1,09	14.935,1	-53,7	-0,36	541,2	3,76
Asalariados con contrato indefinido		2.048,0	-17,4	-0,84	-31,7	-1,53	11.194,9	52,3	0,47	197,6	1,80
Asalariados con contrato temporal		433,6	-20,6	-4,53	58,5	15,61	3.740,2	-106,0	-2,76	343,6	10,12
Tasa de Temporalidad		17,47	-0,55		2,19		25,04	-0,62		1,45	
Parados (16 y más)		569,4	6,6	1,18	-33,4	-5,54	4.791,4	11,9	0,25	-653,2	-12,00
Hombres		275,9	-10,3	-3,60	-43,7	-13,68	2.378,0	-9,6	-0,40	-424,3	-15,14
Mujeres		293,4	16,8	6,08	10,2	3,61	2.413,5	21,6	0,90	-228,9	-8,66
Extranjeros		134,4	4,8	3,67	-3,2	-2,29	811,8	39,8	5,15	-119,8	-12,86
Tasa de Paro		16,81	0,30		-0,98		21,00	0,10		-2,78	
Tasa de Paro Hombres		15,88	-0,47		-2,37		19,45	-0,04		-3,29	
Tasa de Paro Mujeres		17,79	1,11		0,50		22,78	0,26		-2,20	
Tasa de Paro Extranjeros		26,60	0,89		-1,00		29,72	1,34		-3,93	
Industria		13,2	0,0	-0,09	-2,7	-17,17	185,2	10,8	6,19	-22,7	-10,91
Construcción		25,9	0,8	3,13	-0,4	-1,48	206,8	-0,8	-0,40	-14,9	-6,72
Servicios		178,5	11,7	7,00	12,8	7,75	1.446,4	68,9	5,00	-19,9	-1,35
No consta actividad porque perdió empleo hace más de un año		287,0	-4,7	-1,62	-45,9	-13,78	2.262,0	-66,7	-2,86	-466,6	-17,10
Buscan primer empleo		61,7	-2,7	-4,15	3,6	6,25	431,9	-36,8	-7,85	-107,2	-19,89
AFILIADOS SEGURIDAD SOCIAL (DATO A ÚLTIMO DÍA DEL MES)											
Afiliados en alta laboral (Total Req.)		2.884.910	-2.394	-0,08	74.800	2,66	17.598.891	62.221	0,35	350.634	2,03
Régimen General Total		2.504.051	-3.381	-0,13	68.753	2,82	14.332.454	51.536	0,36	324.538	2,32
Régimen General (1)		2.388.646	-3.343	-0,14	68.596	2,96	13.121.365	50.699	0,39	334.873	2,62
S.E.Agrario		2.093	134	6,84	-58	-2,70	779.388	1.391	0,18	-9.126	-1,16
S.E.E. Hogar (2)		1.13.312	-172	-0,15	215	0,19	431.701	-554	-0,13	-1.209	-0,28
Régimen de Autónomos		377.134	970	0,26	6.068	1,64	3.199.553	10.828	0,34	24.779	0,78
Industria		197.255	-821	-0,41	248	0,13	2.114.591	5.023	0,24	48.182	2,33
Construcción		157.518	2.184	1,41	3.039	1,97	1.059.552	13.725	1,31	19.274	1,85
Servicios		2.522.810	-3.944	-0,16	71.877	2,93	13.274.543	40.157	0,30	296.153	2,28
Hombres		1.497.575	2.001	0,13	41.203	2,83	9.443.819	53.997	0,58	184.392	1,99
Mujeres		1.387.331	-4.395	-0,32	33.597	2,48	8.155.038	8.222	0,10	166.245	2,08
Afiliados extranjeros		345.087	1.667	0,49	10.630	3,18	1.729.853	28.825	1,69	58.806	3,52
CONTRATOS REGISTRADOS											
Total		198.405	15.315	8,36	19.922	11,16	1.748.449	206.720	13,41	175.156	11,13
Temporales		167.761	16.931	11,23	17.570	11,70	1.602.689	206.856	14,82	154.001	10,63
Indefinidos		30.644	-1.616	-5,01	2.352	8,31	145.760	-136	-0,09	21.155	16,98
% indefinidos sobre total		15,45	-2,17		-0,41		8,34	-1,13		0,42	
Indef. Industria		1.639	-18	-1,09	109	7,12	14.991	160	1,08	2.415	19,20
Indef. Construcción		1.576	-77	-4,66	119	8,17	8.513	163	1,95	1.277	17,65
Indef. Servicios		27.378	-1.502	-5,20	2.119	8,39	117.332	-170	-0,14	16.937	16,87
Indef. Hombres		16.146	-676	-4,02	1.466	9,99	79.256	422	0,54	12.146	18,10
Indef. Mujeres		14.498	-940	-6,09	886	6,51	66.504	-558	-0,83	9.009	15,67
Indef. Extranjeros		8.128	-96	-1,17	602	8,00	31.889	749	2,41	4.027	14,45
Indef. <25 años		4.109	15	0,37	685	20,01	18.904	774	4,27	4.320	29,62
PARO REGISTRADO											
Total		437.366	-12.637	-2,81	-37.818	-7,96	3.891.403	-119.768	-2,99	-323.628	-7,68
Hombres		196.854	-7.522	-3,68	-23.544	-10,68	1.736.578	-71.238	-3,94	-194.582	-10,08
Mujeres		240.512	-5.115	-2,08	-14.274	-5,60	2.154.825	-48.530	-2,20	-129.046	-5,65
Extranjeros		71.146	-2.769	-3,75	-6.963	-8,91	452.291	-20.099	-4,25	-43.421	-8,76
Menores 25 años		31.458	-1.845	-5,54	-5.609	-15,13	324.888	-16.169	-4,74	-45.853	-12,37
Hombres		16.672	-1.032	-5,83	-3.200	-16,10	167.592	-9.437	-5,33	-24.511	-12,76
Mujeres		14.786	-813	-5,21	-2.409	-14,01	157.296	-6.732	-4,10	-21.342	-11,95
Industria		30.435	-1.011	-3,22	-4.508	-12,90	366.676	-9.477	-2,52	-48.111	-11,60
Construcción		44.921	-1.917	-4,09	-7.384	-14,12	409.757	-15.149	-3,57	-69.593	-14,52
Servicios		332.954	-8.933	-2,61	-24.057	-6,74	2.579.526	-78.406	-2,95	-168.144	-6,12
Sin Empleo Anterior		25.101	-538	-2,10	-1.514	-5,69	347.220	-4.676	-1,33	-30.575	-8,09

(1) Incluidos en Régimen General los datos de Cuidadores No Profesionales, excluidos datos de los Sistemas Especiales Agrario y de Empleados de Hogar.

Fuente: Encuesta de Población Activa (Instituto Nacional de Estadística); Seguridad Social (Ministerio de Empleo y Seguridad Social); Consejería de Empleo, Turismo y Cultura. Comunidad de Madrid

Principales indicadores del mercado de trabajo

Mayo 2016

El informe recoge de manera resumida cada mes los datos más relevantes relativos a la situación del mercado de trabajo en la Comunidad de Madrid y España. Se incluyen los principales indicadores de la Encuesta de Población Activa (EPA), Afiliación a la Seguridad Social (a último día de mes), Contratos Registrados y Paro Registrado y su evolución mensual e interanual.



**Comunidad
de Madrid**