

# Principales indicadores del mercado de trabajo

Marzo 2017



## **CONSEJERÍA DE ECONOMÍA, EMPLEO Y HACIENDA**

### **Consejera de Economía, Empleo y Hacienda**

Excma. Sra. Dña. Engracia Hidalgo Tena

### **Viceconsejero de Hacienda y Empleo**

Ilmo. Sr. D. Miguel Ángel García Martín

### **Director General del Servicio Público de Empleo**

Ilmo. Sr. D. José María Díaz Zabala

### **Subdirectora General de Análisis, Planificación y Evaluación**

Cristina Olías de Lima Gete

### **Jefe del Área de Análisis y Estrategia**

Antonio Hernando Sánchez

### **Equipo técnico editorial**

Belén Moreno Cazorla

Pilar Jiménez Muñoz

© Comunidad de Madrid

Edita: Dirección General del Servicio Público de Empleo

de la Consejería de Economía, Empleo y Hacienda

Vía Lusitana, 21. 28025 Madrid.

Análisis.estrategia@madrid.org

**[www.madrid.org](http://www.madrid.org)**

Formato de edición: archivo electrónico

Edición: 04/2017

Editado en España - *Published in Spain*

## ENCUESTA DE POBLACIÓN ACTIVA. I Trimestre 2017

### En Madrid crece el empleo con 39.600 ocupados más que hace un año.

Según los últimos datos de la Encuesta de Población Activa, en el I trimestre de 2017 la población de 16 y más años en la Comunidad de Madrid ha alcanzado la cifra de 5.314.600 personas, 12.800 más que el trimestre anterior, con un ascenso del 0,24% trimestral, y un ascenso en los últimos doce meses del 0,82%, 43.400 personas más. En cuanto a la población activa, este trimestre los activos bajan y se sitúan en 3.330.700 trabajadores en el mercado laboral madrileño, un 0,57% menos que el trimestre pasado, 19.200 activos de descenso. Asimismo en la comparativa anual los activos también presentan una disminución de 1,64%, 55.700 personas menos. Madrid, se sitúa como la primera comunidad con la mayor tasa de actividad, 62,27%, más de cuatro puntos porcentuales sobre la tasa de España. Por sexo, la tasa de actividad de los hombres es de 68,09% y 57,79% en el caso de las mujeres, frente a las tasas de 64,62% y 53,24% de hombres y mujeres en el conjunto del territorio nacional.

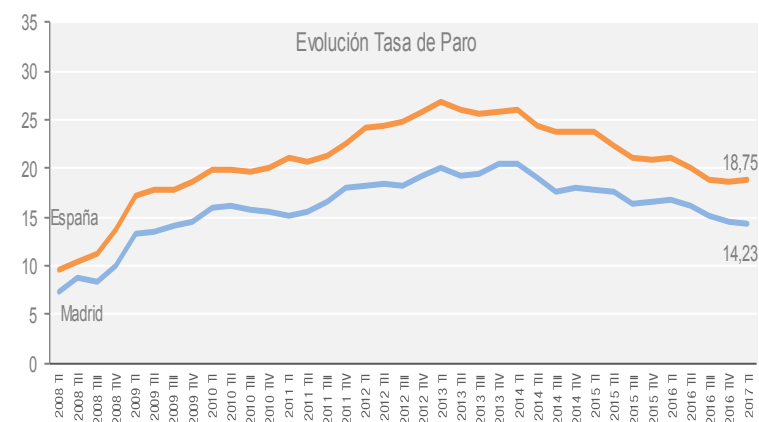
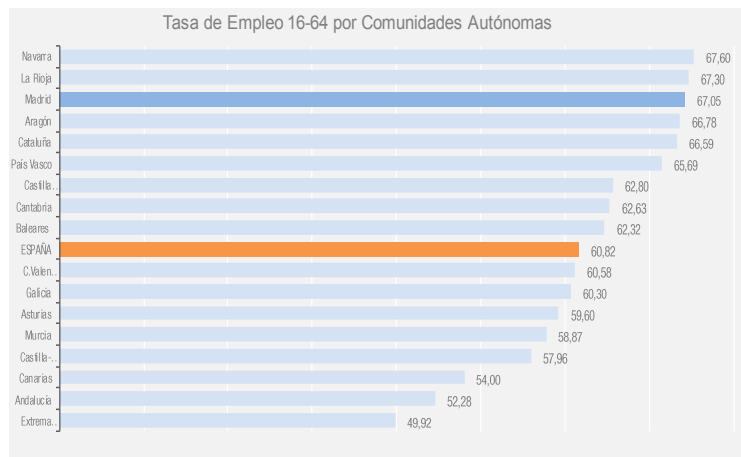
El empleo en la Comunidad de Madrid presenta un descenso del 0,15% en el trimestre, 4.200 ocupados menos, situándose este I trimestre en 2.856.600 ocupados. Analizando por sexo, el grupo de los hombres experimenta crecimiento del empleo, con un ascenso del 0,31%, 4.600 hombres más ocupados. En el caso de las mujeres, es este grupo en el que se reduce el empleo en un 0,64%, 8.800 mujeres ocupadas menos. En la comparativa anual en cambio aumenta el número de ocupados, con 39.600 más que hace un año, un 1,41% de aumento. Respecto al mismo trimestre de 2016, ambos sexos experimentan crecimiento de la ocupación, el empleo entre los hombres crece un 1,43%, 20.900 ocupados más en el último año. En el caso de las mujeres el empleo sube un 1,39%, 18.800 ocupadas de aumento. En España con 18.438.300 ocupados, el empleo se reduce un 0,38% trimestral, no así en el periodo anual que se incrementa un 2,27%. Madrid se sitúa como la primera comunidad en tasa de empleo (53,75%), y tercera en tasa de empleo de 16-64 años (67,05%).

### 13.400 trabajadores más con contrato de duración indefinida en Madrid.

Los trabajadores asalariados este trimestre descienden y se sitúan en 2.503.900, lo que ha supuesto un descenso respecto al trimestre pasado del 0,26%, 6.600 asalariados menos. En cuanto al período anual, los asalariados aumentan con un incremento del 0,90%, 22.200 asalariados de subida. Según el tipo de contrato, 2.041.500 son asalariados con contrato indefinido y 462.400 son asalariados con contrato temporal, produciéndose ascenso trimestral en los indefinidos, con un crecimiento del 0,66%, 13.400 indefinidos más. Respecto al mismo trimestre del año 2016, los indefinidos descienden un 0,32%, 6.500 asalariados menos con contrato indefinido, mientras que los de duración temporal experimentan un crecimiento del 6,63%. Madrid alcanza la menor tasa de temporalidad en la comparativa con el resto de comunidades, un 18,47%.

### Reducción de la tasa de paro a 14,23%.

El desempleo desciende en el trimestre un 3,07%, 15.000 parados menos, así como en la comparativa anual, en la que se reduce con un decremento mayor, 16,73%, lo que ha supuesto una bajada de 95.300 desempleados, quedando la cifra de paro en 474.100. La tasa de paro disminuye respecto al trimestre anterior y también en el año situándose en 14,23%, la menor tasa desde el cuarto trimestre de 2009. En España el paro crece trimestralmente un 0,41%, a diferencia de la comparativa anual en la que experimenta un descenso del 11,20%, alcanzando la cifra de 4.255.000 desempleados, quedando la tasa en 18,75%.



### Aumenta la actividad en la población extranjera

Aumenta la población activa de extranjeros en el mercado laboral madrileño en el período trimestral un 1,73%, 8.300 activos más, a diferencia del período anual, en el que los extranjeros activos disminuyen un 3,94%, 19.900 trabajadores extranjeros menos. La ocupación de este grupo se sitúa en 377.700 ocupados y experimenta descenso trimestral del 0,21% y subida anual del 1,81%, quedando con una tasa de empleo de 62,58%, frente a la de 54,04% de tasa del total del territorio nacional. En cuanto al desempleo, los extranjeros experimentan un ascenso trimestral del 9,19%, a diferencia de su evolución respecto a hace un año, período en el que reducen el paro un 19,82%.

## AFILIACIÓN A LA SEGURIDAD SOCIAL. Marzo 2017

La afiliación a último día del mes de marzo en la Comunidad de Madrid se sitúa en la cifra de 2.962.949 trabajadores afiliados para este mes. El número de afiliados ha ascendido respecto al mes pasado un 0,46% lo que ha supuesto una subida de la afiliación de 13.520 trabajadores. En el mismo período, en España, la afiliación también asciende un 0,70% y queda en 17.852.833 afiliados en total. En términos interanuales se produce ascenso de la afiliación en Madrid del 3,80% y una subida del 3,41% en el total del territorio nacional.



### Afiliación por Regímenes

A último día del mes de marzo la Comunidad de Madrid registra en el Régimen General en total (Régimen General, Sistema Especial Agrario y Sistema Especial Empleados de Hogar) 2.576.345 afiliados a la Seguridad Social, un ascenso del 0,46% respecto el mes pasado. En el mismo régimen, en España la afiliación también sube en 110.940 afiliados, lo que supone un 0,77% de ascenso de la afiliación de este régimen. En la comparativa anual, la afiliación del Régimen General crece en ambos territorios, un 4,04% y un 4,03% respectivamente.

Los afiliados al Régimen de Autónomos alcanzan este mes la cifra de 382.905, experimentando un ascenso mensual del 0,47, y un incremento anual del 2,27%, 8.501 autónomos más. En España los autónomos también ascienden situándose en 3.195.369 afiliados a este régimen, y como en la comunidad de Madrid, también presentan ascenso en el período anual de 23.169 afiliados respecto a marzo de 2016, lo que supone un aumento del 0,73%.

Madrid con sus 2.962.949 afiliados a la Seguridad Social, tiene un peso del 16,60% de la afiliación total a la Seguridad Social en España.

## CONTRATOS DE TRABAJO REGISTRADOS. Marzo 2017



En la Comunidad de Madrid en el mes de marzo se registran 207.022 contratos.

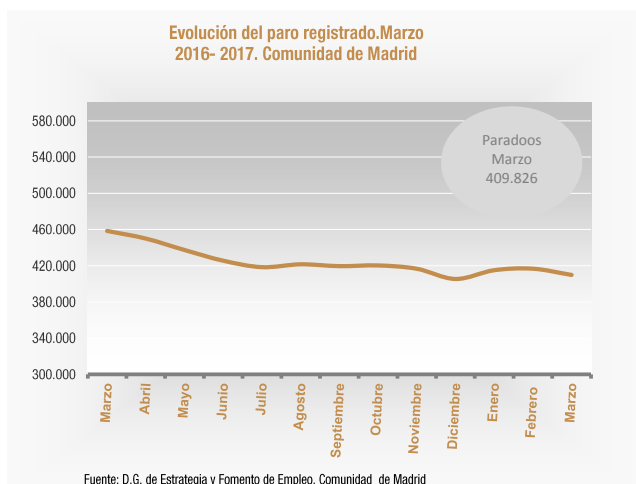
El número de contratos formalizados en la región asciende respecto al mes pasado en 28.294 contratos, un 15,83% de subida, así como respecto a hace un año, que también experimenta un aumento del 15,10%, 27.157 contratos más. Por tipología de contratos, los indefinidos ascienden mensualmente un 9,98%, y también crecen un 21,94% en el período anual alcanzando la cifra de 39.021. Los de duración temporal aumentan en el mes, un 17,28%, pero crecen también en el año un 13,62%, quedando en un total de 168.001 contratos temporales. En España la contratación también presenta incremento en el período mensual, de un 19,29% y ascenso en el anual del 14,84% alcanzando un total de 1.732.773 contratos registrados.

La tasa de contratación indefinida se sitúa en 18,85%. En la Comunidad de Madrid la tasa de indefinidos supera en más de ocho puntos la alcanzada en el total del territorio nacional, 10,30%.

## PARO REGISTRADO. Marzo 2017

**El paro registrado en el mes de marzo en la Comunidad se sitúa en 409.826.** En marzo el desempleo desciende un 1,65%, 6.881 personas paradas menos respecto al mes pasado. En España, el paro disminuye, situándose en la cifra de 3.702.317 personas, un 1,29% de decremento respecto al mes anterior.

**Variación anual.** El paro registrado en Madrid disminuye un 10,60% respecto al mes de marzo de 2016, 48.608 personas desempleadas menos. En España el paro también desciende en el período anual, un 9,58%, 392.453 parados menos que hace un año.



**El paro registrado según los sectores económicos.** En relación al paro registrado por sectores, en la comparativa mensual se observa descenso del 1,93% en Industria, también en Construcción un 2,47%, y en el sector Servicios que desciende un 1,81%. En el colectivo "Sin empleo anterior" el paro crece un 2,11%. En la evolución anual también tiene lugar una reducción del número de parados en todos los sectores: 15,74% en Industria, un 19,95% en Construcción, 9,25% en Servicios y un 5,13% en del grupo "Sin empleo anterior".

**El paro registrado según el sexo.** En el mes de marzo se produce descenso mensual del paro entre los hombres con una bajada del 2,09%, quedando la cifra en 180.808 hombres parados. En el grupo de mujeres el paro también desciende, un 1,30%, con un total de 229.018 mujeres paradas. En el período anual también se experimenta descenso del desempleo, con una disminución del 7,95% entre las mujeres y una reducción más intensa, del 13,75% en el grupo de hombres.

**En relación a los menores de 25 años,** este mes el paro disminuye respecto al mes de febrero con un descenso del 0,56%. En el período interanual los menores de 25 siguen experimentando una importante reducción del paro, un descenso total del 12,08%, 4.140 parados menos en los últimos doce meses.



# Principales indicadores del mercado de trabajo

Marzo 2017

El informe recoge de manera resumida cada mes los datos más relevantes relativos a la situación del mercado de trabajo en la Comunidad de Madrid y España. Se incluyen los principales indicadores de la Encuesta de Población Activa (EPA), Afiliación a la Seguridad Social (a último día de mes), Contratos Registrados y Paro Registrado y su evolución mensual e interanual.

