

Principales indicadores del mercado de trabajo

Junio 2017



EMPLEO Y MERCADO DE TRABAJO

CONSEJERÍA DE ECONOMÍA, EMPLEO Y HACIENDA

Consejera de Economía, Empleo y Hacienda

Excma. Sra. Dña. Engracia Hidalgo Tena

Viceconsejero de Hacienda y Empleo

Ilmo. Sr. D. Miguel Ángel García Martín

Director General del Servicio Público de Empleo

Ilmo. Sr. D. José María Díaz Zabala

Subdirectora General de Análisis, Planificación y Evaluación

Teresa Fernández Huete

Jefe del Área de Análisis y Estrategia

Antonio Hernando Sánchez

Equipo técnico editorial

Belén Moreno Cazorla

Pilar Jiménez Muñoz

© Comunidad de Madrid

Edita: Dirección General del Servicio Público de Empleo

de la Consejería de Economía, Empleo y Hacienda

Vía Lusitana, 21. 28025 Madrid.

Análisis.estrategia@madrid.org

www.madrid.org

Formato de edición: archivo electrónico

Edición: 07/2017

Editado en España - *Published in Spain*

ENCUESTA DE POBLACIÓN ACTIVA. II Trimestre 2017

6.600 activos más en el mercado laboral madrileño.

Según los últimos datos de la Encuesta de Población Activa, en el II trimestre de 2017 la población de 16 y más años en la Comunidad de Madrid ha alcanzado la cifra de 5.328.000 personas, 13.400 más que el trimestre anterior, con un ascenso del 0,25% trimestral, y un ascenso en los últimos doce meses del 0,93%, 48.900 personas más. En cuanto a la población activa, este trimestre los activos suben y se sitúan en 3.337.400 trabajadores en el mercado laboral madrileño, un 0,20% más que el trimestre pasado, 6.600 activos de ascenso. En cambio en la comparativa anual, los activos presentan una disminución de 1,27%, 42.800 personas menos. Madrid, se sitúa como la segunda comunidad, tras Baleares, con la mayor tasa de actividad, 62,64%, casi cuatro puntos porcentuales sobre la tasa de España. Por sexo, la tasa de actividad de los hombres es de 68,04% y 57,77% en el caso de las mujeres, frente a las tasas de 64,70% y 53,28% de hombres y mujeres en el conjunto del territorio nacional.

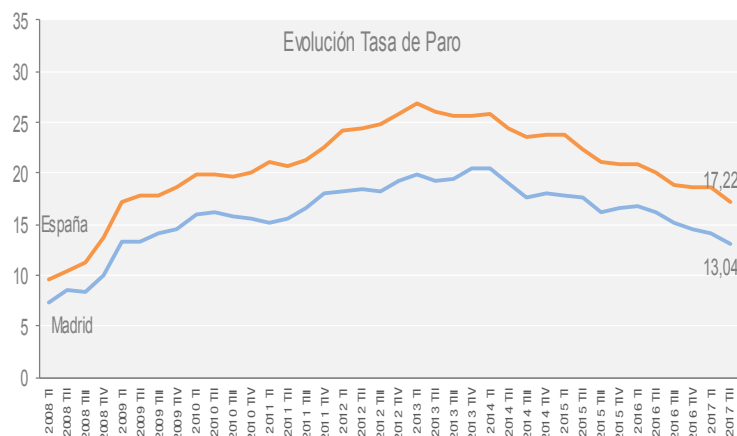
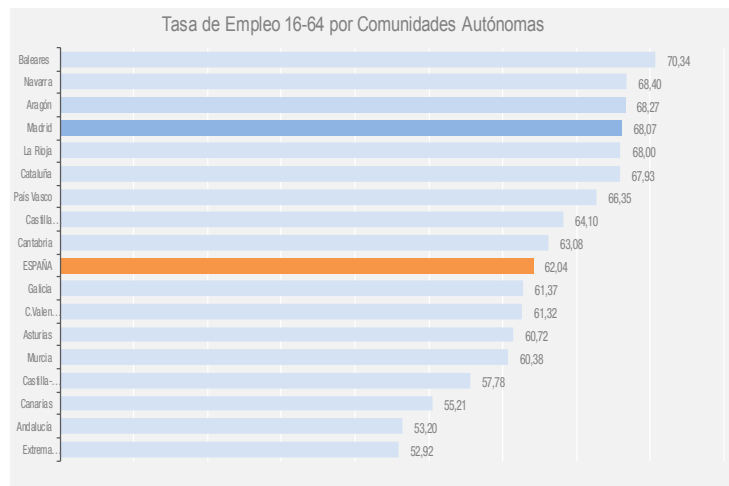
El empleo en la Comunidad de Madrid presenta un ascenso del 1,59% en el trimestre, 45.600 ocupados más, situándose este II trimestre en 2.902.200 ocupados. Analizando por sexo, el grupo de los hombres experimenta crecimiento del empleo, con un ascenso del 1,10%, 16.200 hombres más ocupados. En el caso de las mujeres, también se experimenta aumento, un 2,13%, 29.300 mujeres ocupadas más. En la comparativa anual también asciende el número de ocupados, con 71.200 más que hace un año, un 2,52% de incremento. Respecto al mismo trimestre de 2016, ambos sexos experimentan crecimiento de la ocupación, el empleo entre los hombres crece un 2,57%, 37.500 ocupados más en el último año. En el caso de las mujeres el empleo sube un 2,46%, 33.700 ocupadas de aumento. En España con 18.813.300 ocupados, el empleo asciende un 2,03% trimestral, y también crece en el periodo anual con un incremento de un 2,80%. Madrid se sitúa como la segunda comunidad en tasa de empleo (54,47%).

En Madrid crece el empleo respecto al trimestre pasado y también en el periodo anual.

Los trabajadores asalariados este trimestre ascienden y se sitúan en 2.557.300, lo que ha supuesto un ascenso respecto al trimestre pasado del 2,13%, 53.400 asalariados más. En cuanto al periodo anual, los asalariados aumentan con un incremento del 2,67%, 66.400 asalariados de subida. Según el tipo de contrato, 2.053.600 son asalariados con contrato indefinido y 503.700 son asalariados con contrato temporal, produciéndose ascenso trimestral en los indefinidos, con un crecimiento del 0,59%, 12.100 indefinidos más. Respecto al mismo trimestre del año 2016, los indefinidos también ascienden, un 0,39%, 8.100 asalariados más con contrato indefinido, y los de duración temporal lo hacen y con mayor intensidad, un 13,10%. Madrid alcanza la menor tasa de temporalidad en la comparativa con el resto de comunidades, un 19,70%.

Reducción de la tasa de paro a 13,04%, la más baja desde el año 2008.

El desempleo desciende en el trimestre un 8,21%, 38.900 parados menos, así como en la comparativa anual, en la que se reduce con un decremento mayor, 20,76%, lo que ha supuesto una bajada de 114.000 desempleados, quedando la cifra de paro en 435.200. La tasa de paro disminuye respecto al trimestre anterior y también en el año situándose en 13,04%, la menor tasa desde el cuarto trimestre de 2008. En España el paro baja trimestralmente un 8,01%, también se reduce en los últimos doce meses con un descenso del 14,44%, alcanzando la cifra de 3.914.300 desempleados, quedando la tasa en 17,22%.



Aumenta la actividad en la población extranjera

Aumenta la población activa de extranjeros en el mercado laboral madrileño en el periodo trimestral un 2,12%, 10.300 activos más, a diferencia del periodo anual, en el que los extranjeros activos disminuyen un 0,35%, 1.800 trabajadores extranjeros menos. La ocupación de este grupo se sitúa en 406.800 ocupados y experimenta ascenso trimestral del 7,71% y subida anual del 12,32%, quedando con una tasa de empleo de 66,97%, frente a la de 55,43% de tasa del total del territorio nacional. En cuanto al desempleo, los extranjeros experimentan un descenso trimestral del 17,48%, así como en su evolución respecto a hace un año, periodo en el que reducen el paro un 34,26%.

AFILIACIÓN A LA SEGURIDAD SOCIAL. Junio 2017

La afiliación a último día del mes de junio en la Comunidad de Madrid se sitúa en la cifra de 2.966.134 trabajadores afiliados para este mes. El número de afiliados ha descendido respecto al mes pasado un 0,88% lo que ha supuesto una bajada de la afiliación de 26.297 trabajadores. En el mismo período, en España, la afiliación también desciende un 0,36% y queda en 18.196.843 afiliados en total. En términos interanuales se produce ascenso de la afiliación en Madrid del 3,46% y una subida del 3,57% en el total del territorio nacional.



Afiliación por Régimenes.

A último día del mes de junio la Comunidad de Madrid registra en el Régimen General en total (Régimen General, Sistema Especial Agrario y Sistema Especial Empleados de Hogar) 2.576.920 afiliados a la Seguridad Social, un descenso del 1,01% respecto el mes pasado. En el mismo régimen, en España la afiliación también baja en 68.232 afiliados, lo que supone un 0,46% de descenso de la afiliación de este régimen. En la comparativa anual, la afiliación del Régimen General crece en ambos territorios, un 3,66% y un 4,22% respectivamente. Los afiliados al Régimen de Autónomos alcanzan este mes la cifra de 385.350, experimentando un descenso mensual del 0,04, y un incremento anual del 2,16%, 8.134 autónomos más. En España los autónomos también ascienden situándose en 3.231.064 afiliados a este régimen, y como en la comunidad de Madrid, también presentan ascenso en el período anual de 24.728 afiliados respecto a junio de 2016, lo que supone un aumento del 0,77%. Madrid con sus 2.966.134 afiliados a la Seguridad Social, tiene un peso del 16,30% de la afiliación total a la Seguridad Social en España.

CONTRATOS DE TRABAJO REGISTRADOS. Junio 2017



En la Comunidad de Madrid en el mes de junio se registran 251.288 contratos.

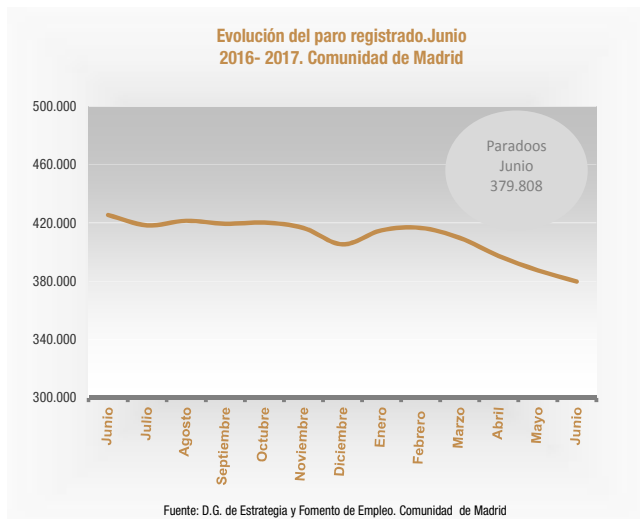
El número de contratos formalizados en la región asciende respecto al mes pasado en 32.594 contratos, un 14,90% de subida, también en la variación interanual, que experimenta un aumento del 10,35%, 23.579 contratos más. Por tipología de contratos, los indefinidos ascienden mensualmente un 5,88%, y también aumentan en el período anual un 8,47% alcanzando la cifra de 36.111. Los de duración temporal aumentan en el mes, un 16,57%, y un 10,68% respecto al mismo mes del año anterior, quedando en un total de 215.177 contratos temporales. En España la contratación también presenta incremento en el período mensual, de un 3,06% y ascenso en el anual del 8,81% alcanzando un total de 2.089.520 contratos registrados.

La tasa de contratación indefinida se sitúa en 14,37%. En la Comunidad de Madrid la tasa de indefinidos supera en más de seis puntos la alcanzada en el total del territorio nacional, 7,97%.

PARO REGISTRADO. Junio 2017

El paro registrado en el mes de junio en la Comunidad se sitúa en 379.808. En junio el desempleo desciende un 2%, 7.735 personas paradas menos respecto al mes pasado. En España, el paro disminuye, situándose en la cifra de 3.362.811 personas, un 2,84% de decremento respecto al mes anterior.

Variación anual. El paro registrado en Madrid disminuye un 10,75% respecto al mes de junio de 2016, 45.732 personas desempleadas menos. En España el paro también desciende en el periodo anual, un 10,73%, 404.243 parados menos que hace un año.



El paro registrado según los sectores económicos. En relación al paro registrado por sectores, en la comparativa mensual se observa descenso del 2,66% en Industria, también en Construcción un 3,85%, y en el sector Servicios que desciende un 1,79%. En el colectivo "Sin empleo anterior" el paro disminuye un 0,89%. En la evolución anual también tiene lugar una reducción del número de parados en todos los sectores: 14,27% en Industria, un 18,49% en Construcción, 10,07% en Servicios y un 2,22% en del grupo "Sin empleo anterior".

El paro registrado según el sexo. En el mes de junio se produce descenso mensual del paro entre los hombres con una bajada del 4,02%, quedando la cifra en 161.475 hombres parados. En el grupo de mujeres el paro también desciende, aunque en menor medida, un 0,44%, con un total de 218.333 mujeres paradas. En el período anual también se experimenta descenso del desempleo, con una disminución del 8,15% entre las mujeres y una reducción más intensa, del 14,03% en el grupo de hombres.

En relación a los menores de 25 años, este mes el paro disminuye respecto al mes de mayo con un descenso del 6,21%. En el periodo interanual los menores de 25 siguen experimentando una importante reducción del paro, un descenso total del 9,52%, 2.741 parados menos en los últimos doce meses.

Principales indicadores del mercado de trabajo

Junio 2017

El informe recoge de manera resumida cada mes los datos más relevantes relativos a la situación del mercado de trabajo en la Comunidad de Madrid y España. Se incluyen los principales indicadores de la Encuesta de Población Activa (EPA), Afiliación a la Seguridad Social (a último día de mes), Contratos Registrados y Paro Registrado y su evolución mensual e interanual.

