

Principales indicadores del mercado de trabajo

Junio 2019



EMPLEO Y MERCADO DE TRABAJO

CONSEJERÍA DE ECONOMÍA, EMPLEO Y HACIENDA

Consejero de Economía, Empleo y Hacienda

Viceconsejero de Hacienda y Empleo

Ilmo. Sr.D. Miguel Ángel García Martín

Director General del Servicio Público de Empleo

Ilmo. Sr. D. José María Díaz Zabala



Esta versión forma parte de la Biblioteca Virtual de la **Comunidad de Madrid** y las condiciones de su distribución y difusión se encuentran amparadas por el marco legal de la misma.



comunidad.madrid/publicamadrid

Elaboración

Subdirección General de Análisis, Planificación y Evaluación

Teresa Fernández Huete

Equipo Técnico del Área de Análisis y Estrategia

Consejería de Economía, Empleo y Hacienda © Comunidad de Madrid, 2019

Edita

Dirección General del Servicio Público de Empleo
Vía Lusitana, 21. 28025 Madrid. Tel.: 91 580 54 00

Edición: 07/2019

Soporte y formato de edición: publicación en línea en formato pdf

Publicado en España - Published in Spain

ENCUESTA DE POBLACIÓN ACTIVA. II Trimestre 2019

Crece el empleo en la Comunidad de Madrid con 105.700 ocupados más en el último año.

Según los últimos datos de la Encuesta de Población Activa, en el II trimestre de 2019 la población de 16 y más años en la Comunidad de Madrid ha alcanzado la cifra de 5.500.700 personas, 25.000 más que el trimestre anterior y un aumento, en los últimos doce meses de 94.000 personas. En cuanto a la población activa, este trimestre los activos suben y se sitúan en 3.457.600 trabajadores en el mercado laboral madrileño, un 0,69% más que el trimestre pasado. En la comparativa anual, los activos también presentan un ascenso de 59.900, un 1,76%. La Comunidad de Madrid se sitúa como la segunda comunidad, tras Baleares, en tasa de actividad, 62,86%, más de cuatro puntos porcentuales sobre la tasa de España. Por sexo, la tasa de actividad de los hombres es de 67,78% y 58,43% en el caso de las mujeres, frente a las tasas de 64,42% y 53,37% de hombres y mujeres en el conjunto del territorio nacional.

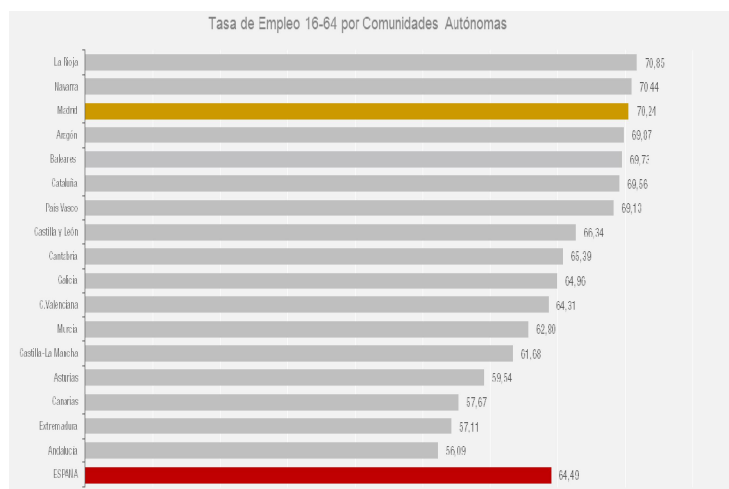
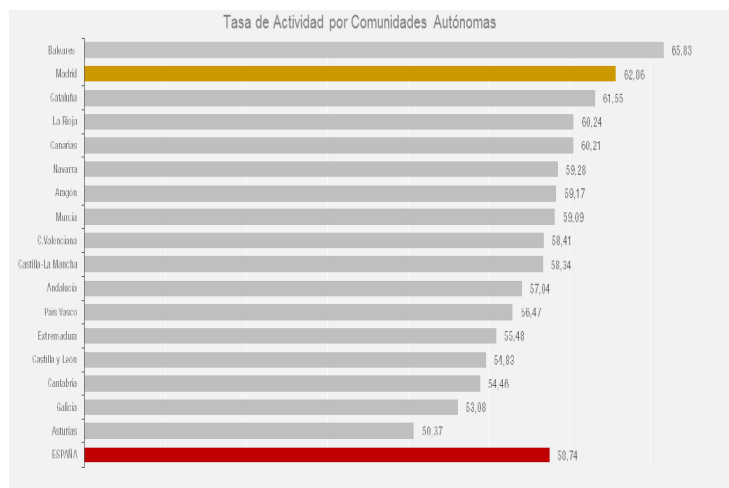
El empleo en la Comunidad de Madrid asciende un 2,01% en el trimestre, situándose en el segundo trimestre del año en 3.093.100 ocupados. Analizando por sexo, el grupo de los hombres aumenta respecto al trimestre anterior, un 1,58%, alcanzando la cifra de 1.592.600 ocupados. En el caso de las mujeres, la ocupación también crece en un 2,48%, 36.300 mujeres ocupadas más. En la comparativa anual, asimismo, se produce ascenso en el número de ocupados, con 105.700 más que hace un año, un 3,54% de incremento. Respecto al mismo trimestre de 2018, ambos sexos experimentan crecimiento de la ocupación, el empleo entre los hombres crece un 2,61% y un 4,54%, en el caso de las mujeres. En España con 19.804.900 ocupados, el empleo aumenta un 1,71% en el trimestre, y también asciende en el periodo anual, en el que experimenta un incremento de un 2,38%. Madrid se sitúa como la segunda comunidad en tasa de empleo con una tasa de 56,23%, tras Baleares

87.100 asalariados más con contrato indefinido que hace un año

Los trabajadores asalariados este trimestre aumentan y se sitúan en 2.757.600, lo que ha supuesto un ascenso respecto al trimestre pasado del 2,68%. En cuanto al periodo anual, los asalariados también crecen con un incremento del 3,69%. Según el tipo de contrato, 2.227.100 son asalariados con contrato indefinido y 530.500 son asalariados con contrato temporal. Los de carácter indefinido ascienden un 2,83% respecto al trimestre anterior, y asimismo crecen respecto al segundo trimestre de 2018, con un incremento de un 4,07%. Los asalariados con contrato temporal aumentan un 2,06% en el trimestre y también lo hacen en el último año, en el que crecen un 2,13%, situándose la tasa de temporalidad en 19,24%, la menor tasa de temporalidad en la comparativa con el resto de comunidades.

La tasa de paro se reduce hasta un 10,54%, la más baja desde el IV trimestre de 2008

El paro desciende en el trimestre un 9,29%, 37.300 parados menos, así como en el último año, produciéndose un decremento del paro del 11,15%, lo que ha supuesto una bajada de 45.800, quedando la cifra de paro en 364.600. Por sexos, los hombres experimentan descenso trimestral del paro de un 7,31%, 13.600 parados menos, en el grupo de mujeres este descenso del paro es mayor, con un decremento del 11,01%. Respecto al II trimestre de 2018, en ambos sexos se produce reducción del paro, un 13,09% entre los hombres, y un 9,33% entre las mujeres. La tasa de paro este trimestre se reduce hasta un 10,54%, la más baja desde el IV trimestre de 2008. En España el paro disminuye trimestralmente un 3,68%, y también disminuye en los últimos doce meses con un descenso del 7,43%, alcanzando la cifra de 3.230.600 desempleados, quedando la tasa en 14,02%.



Fuente EPA (INE).Elaboración propia

Asciende la ocupación entre la población extranjera en un 0,73% trimestral y 9,17% anual.

Asciende la población activa de extranjeros en el mercado laboral madrileño en el periodo trimestral un 1,01%, y crece un 5,88% en el periodo anual. La ocupación de este grupo se sitúa en 453.400 ocupados, experimentando ascenso trimestral del 0,73% y también subida anual del 9,17%, quedando con una tasa de empleo de 66,51%, frente a la de 57,27% de tasa del total del territorio nacional. En cuanto al desempleo, los extranjeros experimentan un ascenso trimestral del 2,47%, 2.100 parados más, a diferencia del comportamiento respecto al mismo trimestre del año 2018, periodo en el que disminuyen el paro un 8,33%.

AFILIACIÓN A LA SEGURIDAD SOCIAL. Junio 2019

La afiliación a último día del mes de junio en la Comunidad de Madrid se sitúa en la cifra de 3.230.523 trabajadores afiliados para este mes. El número de afiliados ha ascendido respecto al mes pasado un 0,45% lo que ha supuesto una subida de la afiliación de 14.591 trabajadores. En el mismo período, en España, la afiliación asciende un 0,68% y queda en 19.458.689 afiliados en total. En términos interanuales se produce ascenso de la afiliación en Madrid del 3,89% y una subida del 2,59% en el total del territorio nacional.



Afiliación por Regímenes.

A último día del mes de junio la Comunidad de Madrid registra en el Régimen General en total (Régimen General, Sistema Especial Agrario y Sistema Especial Empleados de Hogar) 2.821.620 afiliados a la Seguridad Social, un 0,45% más que el mes pasado. En el mismo régimen, en España la afiliación sube 111.940 afiliados, lo que supone un 0,70% de ascenso de la afiliación de este régimen. En la comparativa anual, la afiliación del Régimen General crece en ambos territorios, un 3,77% y un 3,06% respectivamente.

Los afiliados al Régimen de Autónomos alcanzan este mes la cifra de 404.725, un descenso del 0,10% respecto al mes anterior, y experimentan un incremento anual del 1,65%, 6.586 autónomos más. En España los autónomos presentan ascenso mensual del 0,49% y quedan en 3.287.449 afiliados a este régimen, y como en la Comunidad de Madrid, presentan también ascenso en el período anual de 13.244 afiliados respecto a junio de 2018, lo que supone un aumento del 0,40%.

Madrid con sus 3.230.523 afiliados a la Seguridad Social, tiene un peso del 16,60% de la afiliación total a la Seguridad Social en España.

CONTRATOS DE TRABAJO REGISTRADOS. Junio 2019



En la Comunidad de Madrid en el mes de junio se registran 250.627 contratos.

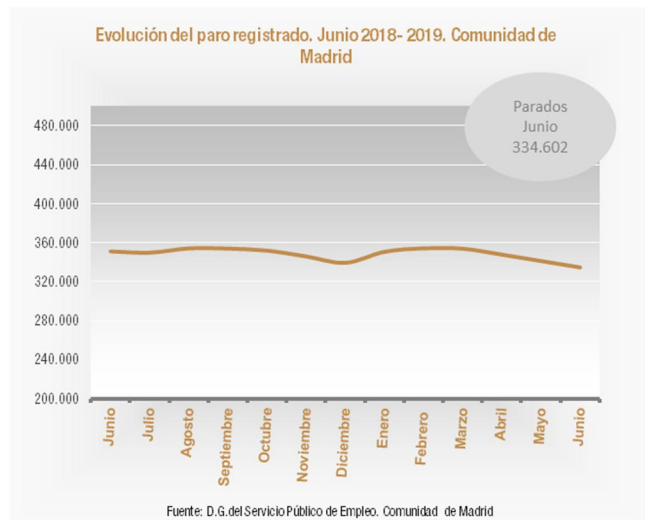
El número de contratos formalizados en la región asciende respecto al mes pasado en 22.619 contratos, un 9,92% de subida, en la comparativa interanual también crece la contratación en un 1,84%, 4.523 contratos. Por tipología de contratos, los indefinidos ascienden mensualmente un 0,21%, a diferencia del período anual que disminuyen en un 8,59%, alcanzando la cifra de 36.729. Los de duración temporal ascienden en el mes, un 11,78%, así como aumentan un 3,87% respecto al mismo mes del año anterior, quedando en un total de 213.898 contratos temporales. En España en cambio, la contratación baja en el período mensual, en un 3,21%, y también en el último año un 2,27% alcanzando un total de 2.009.011 contratos registrados.

La tasa de contratación indefinida se sitúa en 14,65%. En la Comunidad de Madrid la tasa de indefinidos se reduce un 1,42 puntos en el mes y 1,67 puntos porcentuales en el último año.

PARO REGISTRADO. Junio 2019

El paro registrado en el mes de junio en la Comunidad se sitúa en 334.602. En junio el desempleo desciende respecto al mes anterior un 1,91%, 6.523 personas paradas menos respecto al mes pasado. En España el paro registrado también disminuye, situándose en la cifra de 3.015.686 personas, un 2,07% de reducción respecto al mes anterior.

Variación anual. El paro registrado en Madrid disminuye un 4,68% respecto al mes de junio de 2018, 16.445 personas desempleadas menos. En España el paro también desciende en el período anual, un 4,63%, 146.476 parados menos que hace un año.



El paro registrado según los sectores económicos. En relación al paro registrado por sectores, en la comparativa mensual se observa descenso del 2,65% en Industria, en Construcción de un 3,22% y también en Servicios el paro baja un 1,62%. En el grupo "Sin empleo anterior" experimenta una bajada de 2,98%. En la evolución anual tiene lugar una reducción del número de parados en todos los sectores: 6,03% en Industria, un 9,90% en Construcción y un 4,02% en Servicios. En del grupo "Sin empleo anterior" el paro también baja un 3,75%.

El paro registrado según el sexo. En el mes de junio se produce descenso mensual del paro entre los hombres con una bajada del 3,44%, quedando la cifra en 136.915 hombres parados. En el grupo de mujeres, el paro también se reduce un 0,82%, con un total de 197.687 mujeres paradas. En el período anual se experimenta descenso del desempleo en ambos sexos, con una disminución del 3,80% entre las mujeres y una reducción más intensa, del 5,93% en el grupo de hombres.

En relación a los menores de 25 años, este mes el paro disminuye respecto al mes de mayo con un descenso del 8,25%. En el periodo interanual los menores de 25 siguen experimentando reducción del paro, un descenso total del 5,95%, con una bajada del 4,94% entre los hombres y una reducción de 7,03% entre las mujeres jóvenes.

PRINCIPALES INDICADORES DEL MERCADO DE TRABAJO

INDICADORES	Periodo	COMUNIDAD DE MADRID					ESPAÑA						
		Dato	Vari. periodo anterior		Vari. año anterior		Dato	Vari. periodo anterior		Vari. año anterior			
			Abs.	%	Abs.	%		Abs.	%				
EPA													
Activos (16 años y más)	II TRIMESTRE DE 2019	3.457,6	23,7	0,69	59,9	1,76	23.035,5	210,2	0,92	201,4	0,88		
Hombres		1.765,6	11,1	0,63	14,5	0,83	12.284,3	114,8	0,94	82,1	0,67		
Mujeres		1.692,0	12,6	0,75	45,4	2,76	10.751,2	95,4	0,90	119,3	1,12		
Extranjeros		541,7	5,4	1,01	30,1	5,88	3.000,1	81,3	2,79	179,0	6,35		
Tasa de Actividad (16 v más)		62,86	0,15		0,02		58,74	0,39		-0,05			
Tasa de Actividad Hombres (16 v más)		67,78	0,11		-0,62		64,42	0,43		-0,19			
Tasa de Actividad Mujeres (16 v más)		58,43	0,18		0,59		53,37	0,35		0,08			
Tasa de Actividad Extranjeros (16 v más)		79,45	-0,61		-1,57		71,83	0,76		-0,48			
Ocupados (16 y más)		3.093,1	61,1	2,01	105,7	3,54	19.804,9	333,8	1,71	460,8	2,38		
Hombres		1.592,6	24,7	1,58	40,5	2,61	10.750,2	151,1	1,43	221,9	2,11		
Mujeres		1.500,5	36,3	2,48	65,2	4,54	9.054,7	182,7	2,06	239,0	2,71		
Extranjeros		453,4	3,3	0,73	38,1	9,17	2.392,2	82,2	3,56	189,5	8,60		
Tasa de Empleo (16-64 años)		70,24	1,10		1,22		64,49	0,91		0,95			
Tasa de Empleo (55-64 años)		60,80	2,29		2,15		53,93	0,78		1,90			
Tasa de Empleo (< 30 años)		44,75	1,22		-0,59		40,77	1,31		0,29			
Tasa de Empleo Hombres (16-64 años)		74,21	0,69		0,58		69,96	0,78		0,87			
Tasa de Empleo Mujeres (16-64 años)		66,47	1,48		1,83		59,01	1,04		1,04			
Tasa de Empleo Extranjeros (16 v más)		66,51	-0,70		0,73		57,27	1,03		0,82			
Industria		266,9	-7,8	-2,84	14,5	5,73	2.764,5	56,0	2,07	41,7	1,53		
Construcción		196,4	-7,7	-3,78	24,4	14,18	1.276,4	-5,0	-0,39	61,1	5,03		
Servicios		2.624,1	77,3	3,03	67,6	2,64	14.954,7	313,2	2,14	371,2	2,55		
Trabajadores por cuenta propia		335,5	-11,0	-3,18	7,5	2,30	3.116,6	3,2	0,10	29,9	0,97		
Asalariados		2.757,6	72,1	2,68	98,2	3,69	16.688,3	330,5	2,02	431,0	2,65		
Asalariados con contrato indefinido		2.227,1	61,4	2,83	87,1	4,07	12.288,5	164,5	1,36	388,2	3,26		
Asalariados con contrato temporal		530,5	10,7	2,06	11,1	2,13	4.399,8	166,1	3,92	42,8	0,98		
Tasa de Temporalidad		19,24	-0,12		-0,29		26,36	0,48		-0,44			
Parados (16 y más)		364,6	-37,3	-9,29	-45,8	-11,15	3.230,6	-123,6	-3,68	-259,5	-7,43		
Hombres		173,0	-13,6	-7,31	-26,0	-13,09	1.534,1	-36,3	-2,31	-139,8	-8,35		
Mujeres		191,6	-23,7	-11,01	-19,7	-9,33	1.696,5	-87,3	-4,89	-119,7	-6,59		
Extranjeros		88,3	2,1	2,47	-8,0	-8,33	608,0	-0,9	-0,14	-10,4	-1,69		
Tasa de Paro		10,54	-1,16		-1,53		14,02	-0,67		-1,26			
Tasa de Paro Hombres		9,80	-0,84		-1,57		12,49	-0,42		-1,23			
Tasa de Paro Mujeres		11,32	-1,50		-1,51		15,78	-0,96		-1,30			
Tasa de Paro Extranjeros		16,29	0,23		-2,53	0,00	20,26	-0,59		-1,66			
Industria		15,8	1,9	13,35	8,7	121,63	165,6	-14,3	-7,94	2,0	1,24		
Construcción		14,9	-3,6	-19,51	2,5	20,13	134,7	3,0	2,31	11,6	9,39		
Servicios		139,7	-20,3	-12,70	-18,8	-11,88	1.154,6	-84,8	-6,84	10,7	0,93		
No consta actividad porque perdió empleo hace más de un año		152,2	-10,7	-6,58	-38,8	-20,32	1.259,3	-49,1	-3,76	-253,0	-16,73		
Buscan primer empleo		41,3	-3,8	-8,49	0,1	0,20	333,2	12,0	3,73	-27,5	-7,62		
AFILIADOS SEGURIDAD SOCIAL (DATO A ÚLTIMO DÍA DEL MES)													
Afiliados en alta laboral (Total Reg.)		Junio 2019	3.230.523	14.591	0,45	121.301	3,89	19.458.689	130.897	0,68	490.737	2,59	
Régimen General Total			2.821.620	12.760	0,45	102.551	3,77	16.101.910	111.940	0,70	478.287	3,06	
Régimen General (1)			2.711.954	12.595	0,47	105.105	4,03	14.948.424	159.644	1,08	503.746	3,49	
S.E.Adrario			2.320	91	4,08	152	7,01	749.249	-47.873	-6,01	-11.622	-1,53	
S.E.E. Hogar			107.346	74	0,07	-2.706	-2,46	404.237	169	0,04	-13.837	-3,31	
Régimen de Autónomos			404.725	-389	-0,10	6.586	1,65	3.287.449	15.977	0,49	13.244	0,40	
Industria			212.405	10.883	5,40	4.340	2,09	2.298.453	23.894	1,05	29.479	1,30	
Construcción			190.101	2.370	1,26	7.933	4,35	1.273.483	12.367	0,98	60.146	4,96	
Servicios			2.817.600	9.296	0,33	94.474	3,47	14.722.384	128.132	0,88	376.653	2,63	
Hombres			1.701.504	22.758	1,36	57.279	3,48	10.481.568	135.375	1,31	225.848	2,20	
Mujeres			1.529.018	-8.163	-0,53	51.965	3,52	8.977.094	-4.458	-0,05	264.904	3,04	
Afiliados extranjeros			432.136	7.744	1,82	34.738	8,74	2.168.669	21.422	1,00	150.820	7,47	
CONTRATOS REGISTRADOS													
Total			Junio 2019	250.627	22.619	9,92	4.523	1,84	2.009.011	-66.730	-3,21	-46.751	-2,27
Temporales				213.898	22.542	11,78	7.974	3,87	1.834.852	-56.728	-3,00	-27.938	-1,50
Indefinidos	36.729			77	0,21	-3.451	-8,59	174.159	-10.002	-5,43	-18.813	-9,75	
% indefinidos sobre total	14,65			-1,42		-1,67		8,67	-0,20		-0,72		
Indef. Industria	1.930	47		2,50	8	0,42	18.439	179	0,98	-2.382	-11,44		
Indef. Construcción	2.102	-39		-1,82	-164	-7,24	11.672	-570	-4,66	-351	-2,92		
Indef. Servicios	32.651	96		0,29	-3.284	-9,14	134.277	-8.044	-5,65	-15.718	-10,48		
Indef. Hombres	20.367	107		0,53	-1.386	-6,37	98.451	-4.578	-4,44	-9.596	-8,88		
Indef. Mujeres	16.362	-30		-0,18	-2.065	-11,21	75.708	-5.424	-6,69	-9.217	-10,85		
Indef. Extranjeros	9.759	25		0,26	-150	-1,51	41.899	-3.719	-8,15	-2.201	-4,99		
Indef. <25 años	5.992	562		10,35	-646	-9,73	29.354	2.360	8,74	-3.343	-10,22		
PARO REGISTRADO													
Total	Junio 2019	334.602		-6.523	-1,91	-16.445	-4,68	3.015.686	-63.805	-2,07	-146.476	-4,63	
Hombres		136.915	-4.879	-3,44	-8.635	-5,93	1.218.056	-32.756	-2,62	-77.296	-5,97		
Mujeres		197.687	-1.644	-0,82	-7.810	-3,80	1.797.630	-31.049	-1,70	-69.180	-3,71		
Extranjeros		54.126	-1.891	-3,38	-2.540	-4,48	366.805	-6.505	-1,74	-13.070	-3,44		
Menores 25 años		23.838	-2.144	-8,25	-1.508	-5,95	224.289	-15.970	-6,65	-15.885	-6,61		
Hombres		12.436	-1.110	-8,19	-646	-4,94	114.807	-6.717	-5,53	-7.675	-6,27		
Mujeres		11.402	-1.034	-8,31	-862	-7,03	109.482	-9.253	-7,79	-8.210	-6,98		
Industria		20.670	-562	-2,65	-1.327	-6,03	261.663	-5.808	-2,17	-15.604	-5,63		
Construcción		26.339	-875	-3,22	-2.895	-9,90	248.504	-4.066	-1,61	-23.858	-8,76		
Servicios		261.764	-4.311	-1,62	-10.952	-4,02	2.089.045	-51.752	-2,42	-82.025	-3,78		
Sin Empleo Anterior		23.152	-712	-2,98	-903	-3,75	268.621	-7.994	-2,89	-19.040	-6,62		

(1) Incluidos en Régimen General los datos de Cuidadores No Profesionales, excluidos datos de los Sistemas Especiales Agrario y de Empleados de Hogar.

Fuente: Encuesta de Población Activa (Instituto Nacional de Estadística); Seguridad Social (Ministerio de Trabajo, Migraciones y Seguridad Social); Consejería de Economía, Empleo y Hacienda. Comunidad de Madrid

Principales indicadores del mercado de trabajo

Junio 2019

El informe recoge de manera resumida cada mes los datos más relevantes relativos a la situación del mercado de trabajo en la Comunidad de Madrid y España. Se incluyen los principales indicadores de la Encuesta de Población Activa (EPA), Afiliación a la Seguridad Social (a último día de mes), Contratos Registrados y Paro Registrado y su evolución mensual e interanual.



**Comunidad
de Madrid**