

# Principales indicadores del mercado de trabajo

Julio 2021



## **CONSEJERÍA DE ECONOMÍA, HACIENDA Y EMPLEO**

Consejero de Economía, Hacienda y Empleo  
Excmo. Sr. D. Javier Fernández- Lasquetty y Blanc

Viceconsejero de Empleo  
Ilmo. Sr. D. Alfredo Timermans del Olmo

Director General del Servicio Público de Empleo



Esta versión forma parte de la Biblioteca Virtual de la **Comunidad de Madrid** y las condiciones de su distribución y difusión se encuentran amparadas por el marco legal de la misma.



[comunidad.madrid/publicamadrid](http://comunidad.madrid/publicamadrid)

Elaboración

Subdirección General de Análisis, Planificación y Evaluación  
Equipo Técnico del Área de Análisis y Estrategia

Consejería de Economía, Hacienda y Empleo  
© Comunidad de Madrid, 2021

Edita  
Dirección General del Servicio Público de Empleo  
Vía Lusitana, 21. 28025 Madrid. Tel.: 91 580 54 00

Edición: 08/2021

Soporte y formato de edición: publicación en línea en formato pdf

**Publicado en España - Published in Spain**

## ENCUESTA DE POBLACIÓN ACTIVA. II Trimestre 2021

Efectos del COVID-19 en los resultados de la EPA. Nota de prensa del INE relativa al Trimestre II de 2021.

Ver nota:

<https://www.ine.es/daco/daco42/daco4211/epa0221.pdf>

### Aumenta el empleo en la Comunidad de Madrid un 5,5% interanual, 161.500 personas ocupadas más.

Según los últimos datos de la Encuesta de Población Activa, en el II trimestre de 2021 la población de 16 y más años en la Comunidad de Madrid ha alcanzado la cifra de 5.584.100 personas, 3.500 menos que en el trimestre anterior, produciéndose también un descenso interanual, de 21.300 personas. En cuanto a la población activa, este trimestre aumenta y se sitúa en 3.553.900 personas activas en el mercado laboral madrileño, 16.300 más, tras un ascenso de 0,5%. Interanualmente, la población activa presenta un mayor aumento, 163.900 personas, lo que ha supuesto un incremento del 4,8%. La Comunidad de Madrid se sitúa como la comunidad autónoma, tras Baleares, con la tasa de actividad más elevada, de 63,6%, 5 puntos porcentuales sobre la tasa de España (58,6%). Por sexo, la tasa de actividad de las mujeres es de 60,1% y 67,6% en el caso de los hombres, frente a las tasas de 53,8% y 63,6% de mujeres y hombres en el conjunto del territorio nacional.

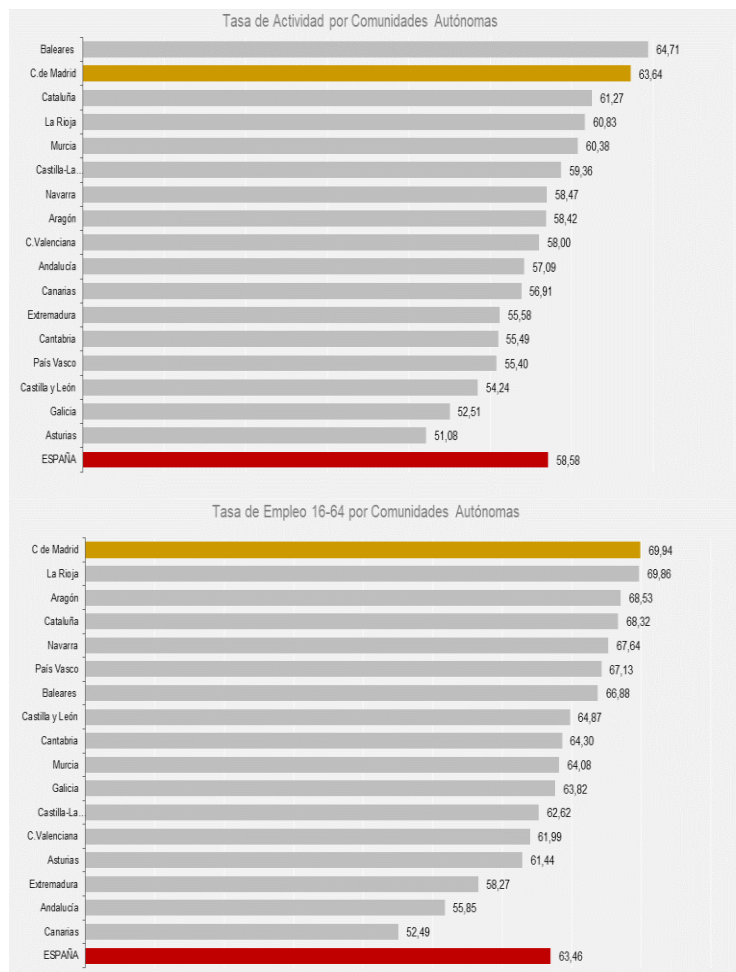
El empleo en la Comunidad de Madrid crece un 0,5% en el segundo trimestre del año, situándose en 3.124.100 ocupados, tras un incremento de 16.200. Por sexo, la ocupación entre las mujeres asciende un 1,8% intertrimestralmente alcanzando la cifra de 1.541.300 mujeres ocupadas, 27.100 ocupadas más. En el caso de los hombres, la ocupación en cambio desciende un 0,7%, con 10.900 hombres ocupados menos. Interanualmente, también asciende el número de personas ocupadas, con 161.500 más que hace un año, tras un incremento de 5,5%. Respecto al mismo trimestre de 2020, ambos sexos experimentan un ascenso de la ocupación, el empleo entre las mujeres crece un 6,8% y un 4,2%, en el caso de los hombres. En España con 19.671.700 de ocupados, el empleo asciende un 2,4% en el trimestre y aumenta también en el periodo anual, con un incremento de un 5,7%, 1.064.400 personas ocupadas más. Este trimestre la tasa de empleo de la Comunidad de Madrid se sitúa en 55,9%, la tasa más elevada de todo el conjunto nacional, 6,3 puntos por encima de la de España.

### 19,6%, la menor tasa de temporalidad de todas las Comunidades Autónomas.

El número de trabajadores asalariados este trimestre asciende un 0,7% respecto al trimestre pasado y se sitúa en 2.739.600 personas. Interanualmente, los asalariados también ascienden el 4,5%, lo que ha supuesto 118.500 personas asalariadas más. Según el tipo de contrato, 2.203.800 son asalariados con contrato indefinido y 535.800 son asalariados con contrato temporal. Los de carácter indefinido descienden un 0,2% respecto al trimestre anterior, no así respecto al segundo trimestre de 2020, presentando un incremento del 1,0%. Los asalariados con contrato temporal experimentan un ascenso del 4,8% en el trimestre y un importante crecimiento interanual del 22,1%, situándose la tasa de temporalidad en el 19,6%, que a pesar de su aumento es la menor tasa de temporalidad de todas las comunidades autónomas.

### La tasa de paro se sitúa en el 12,1%, 3,2 puntos por debajo de la tasa de paro de España.

El paro se mantiene sin variación respecto al trimestre anterior, en un nivel de 429.800 personas. Interanualmente, el paro aumenta de forma poco significativa, un 0,6%, lo que ha supuesto un incremento de 2.400 personas paradas. Por sexo, los hombres experimentan un ascenso del paro del 5,8%, a diferencia de las mujeres que presentan un descenso trimestral del 4,7%, 11.200 mujeres salen del desempleo. Respecto al II trimestre de 2020, en cambio, entre las mujeres se produce crecimiento del paro, un 1,3%, y entre los hombres se alcanza una cifra similar a la del mismo trimestre del año pasado, 203.900, tras un descenso poco significativo (0,3%). La tasa de paro se reduce 0,1 puntos en el trimestre, y también disminuye 0,5 puntos en el año, situándose en un 12,1%. En España el paro desciende trimestralmente un 3,0%, pero crece en los últimos doce meses con un ascenso del 5,2%, alcanzando la cifra de 3.543.800 desempleados, resultando la tasa en 15,3%.



Fuente EPA (INE). Elaboración propia

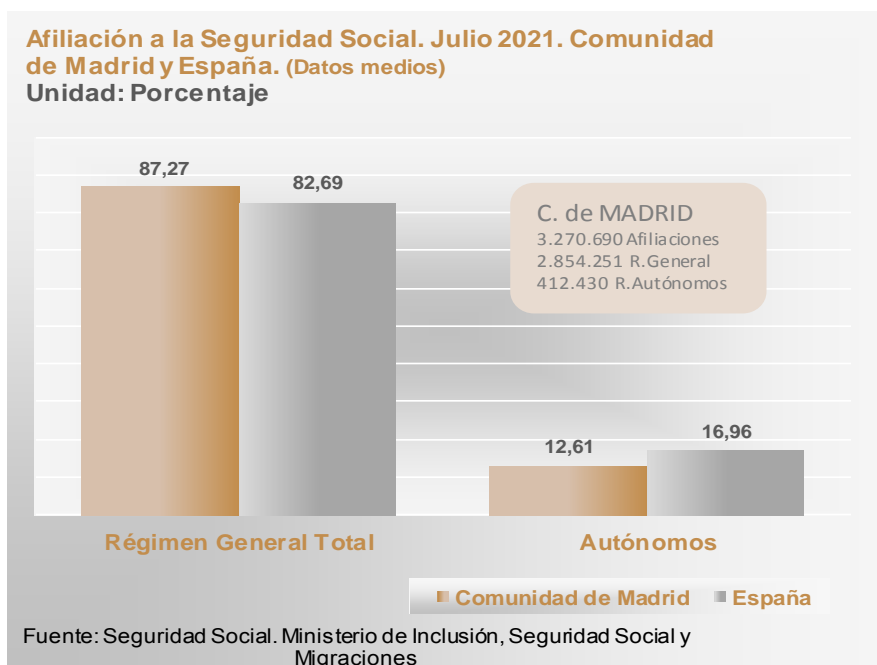
### Asciende el empleo en el período anual entre los menores de 30 años, con 72.900 jóvenes ocupados más.

Asciende la población activa de jóvenes menores de 30 años en el mercado laboral madrileño, un 4,5% intertrimestral y con mayor intensidad aumenta en el período anual: un 16,9%. La ocupación de este grupo de edad se sitúa en 452.000 ocupados, experimentando un ascenso trimestral del 5,8%, así como en el período anual en el que se incrementa un 19,2%, resultando una tasa de empleo de 45,2%, frente a la de 38,4% de tasa del total del territorio nacional. En cuanto al desempleo, las personas jóvenes menores de 30 años, experimentan un ascenso trimestral del 0,2%, y un incremento interanual mayor, del 9,6%. La tasa de paro de los jóvenes de la Comunidad de Madrid menores de 30 años se sitúa en 22,9%, tras una reducción trimestral de 1,0 puntos porcentuales y descenso anual de 1,5 puntos.

## AFLIACIÓN A LA SEGURIDAD SOCIAL. Julio 2021

**Nota:** los datos de afiliación incluyen a los afectados por los Expedientes de Regulación Temporal de Empleo (ERTE) por el COVID-19.

La **afiliación media del mes de julio** en la Comunidad de Madrid se sitúa en 3.270.690 afiliaciones en alta laboral para este mes. El número de afiliaciones ha descendido respecto al mes de junio un 0,3% lo que ha supuesto un descenso en la afiliación de 9.530. En el mismo período, en España, el número de afiliaciones en alta laboral aumenta un 0,5% y se sitúa en 19.591.728 afiliaciones. En términos interanuales se produce ascenso de la afiliación, en la Comunidad de Madrid y en el total del territorio nacional se ha incrementado la afiliación en un 4,3%.



### Afiliación por Regímenes.

En el mes de julio la Comunidad de Madrid registra en el Régimen General (Régimen General, Sistema Especial Agrario y Sistema Especial Empleados de Hogar) 2.854.251 afiliaciones en alta en la Seguridad Social, un 0,3% menos que el mes pasado, 8.157 afiliaciones. En el mismo régimen, en España la afiliación asciende un 0,5 % y se sitúa en 16.201.226 en total. Interanualmente la afiliación del Régimen General en la Comunidad de Madrid crece un 4,5%. El conjunto de España también experimenta un ascenso interanual de un 4,8% en este régimen de afiliación.

El total de afiliaciones al Régimen de Autónomos alcanza este mes la cifra de 412.430, lo que ha supuesto un descenso de 0,3% respecto al mes anterior, 1.346 afiliaciones menos. Interanualmente también han experimentado un aumento de 2,6%. En España las afiliaciones al Régimen de Autónomos se sitúan en 3.322.961, con un ascenso mensual de 0,1% y un aumento interanual de un 1,8 %.

La Comunidad de Madrid, con sus 3.270.690 de afiliaciones a la Seguridad Social, tiene un peso del 16,7% de la afiliación total a la Seguridad Social de España.

## CONTRATOS DE TRABAJO REGISTRADOS. Julio 2021



En la Comunidad de Madrid, en el mes de julio, se registran **215.593 contratos de trabajo**.

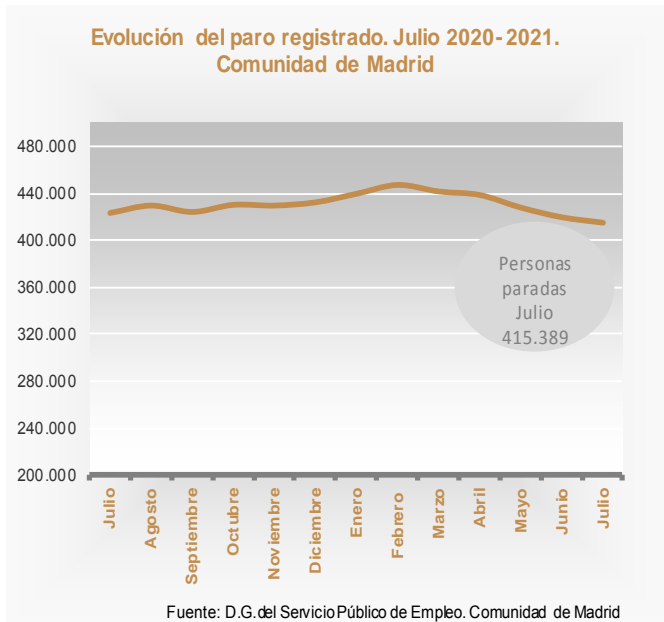
El número de contratos formalizados en la región, tras más de un año de crisis del COVID-19 con descensos interanuales, registra el mes de julio, por cuarto mes consecutivo, un importante incremento. La contratación asciende un 30,4%, 50.247 contratos más respecto a julio de 2020, mes en el que debido al estado de alarma, la contratación cayó un 36,8%. En la comparativa mensual, los contratos descienden un 0,7%, 1.612 contratos menos que en junio. Por tipología de contratos, los indefinidos ascienden un 25,3% respecto al año pasado, 6.647 más, en cambio disminuyen en 3.876 contratos respecto al mes de junio, lo que ha supuesto un 10,5% de descenso. Los de duración temporal aumentan en el año un 31,4%, y se incrementan respecto al mes anterior un 1,3%, situándose en un total de 182.658 contratos temporales. En España se registran 1.838.250 contratos, tras un aumento de la contratación en el período anual del 19,7% y un incremento mensual del 2,2%.

La **tasa de contratación indefinida se sitúa en 15,3%**. La tasa de contratación estable se sitúa a 6,3 p.p. por encima de la de España.

## PARO REGISTRADO. Julio 2021

**El paro registrado en el mes de julio se sitúa en 415.389 en nuestra Comunidad.** El paro desciende 1,1 % intermensualmente en julio, con 4.560 personas paradas menos. En España el paro registrado también se reduce y se sitúa en 3.416.498 de personas, un 5,5% de decremento respecto al mes anterior.

**Variación anual.** El paro registrado en la Comunidad de Madrid disminuye con 8.149 personas paradas menos, un 1,9% de decremento anual. El primer descenso interanual del paro registrado desde que se inició la crisis del Covid-19. En España el paro desciende en el período anual, un 9,4%, 356.536 personas paradas menos que hace un año.



**Paro registrado según los sectores económicos.** En relación al paro registrado por sectores, intermensualmente, se observa un descenso de 2,1% en la Industria, del 1,1% en Construcción y del 0,9% en el sector Servicios. En el colectivo "Sin empleo anterior" el paro experimenta una reducción del 1,8%. Interanualmente también tiene lugar una disminución del número de parados en el sector de la Industria del 6,2%, en Construcción el paro se reduce un 2,3% y también en el sector Servicios un 3,1%. En cambio, en el colectivo "Sin empleo anterior", el paro crece en el último año un 16,2%.

**Paro registrado según el sexo.** En el mes de julio se produce un descenso intermensual del paro entre las mujeres de 0,5%, resultando la cifra en 244.453 mujeres paradas. Los hombres sitúan su cifra de paro en 170.936, lo que ha supuesto un decremento mensual del paro del 2,0%. En el período anual también se experimenta un descenso del desempleo, entre las mujeres del 0,5% y entre los hombres el descenso es mayor, alcanzando el 3,9%.

**En relación a las personas menores de 25 años,** este mes el paro se reduce un 2,7% respecto al mes de junio, y se sitúa en 32.912 personas. Interanualmente, la variación es poco significativa, 0,1% quedando un volumen de paro similar al de hace un año. Por sexo, desciende el paro de las mujeres jóvenes un 1,2% y en cambio aumenta un 1,2% entre los hombres de este rango de edad.



# Principales indicadores del mercado de trabajo

*Julio 2021*

El informe recoge de manera resumida cada mes los datos más relevantes relativos a la situación del mercado de trabajo en la Comunidad de Madrid y España. Se incluyen los principales indicadores de la Encuesta de Población Activa (EPA), Afiliación a la Seguridad Social (afiliación media), Contratos Registrados y Paro Registrado y su evolución mensual e interanual.



Comunidad  
de Madrid