

Principales indicadores del mercado de trabajo

Febrero 2022



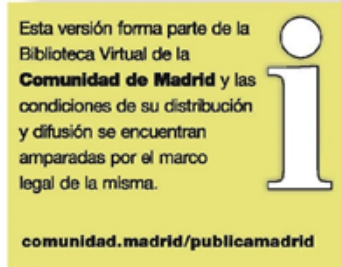
EMPLEO Y MERCADO DE TRABAJO

CONSEJERÍA DE ECONOMÍA, HACIENDA Y EMPLEO

Consejero de Economía, Hacienda y Empleo
Excmo. Sr. D. Javier Fernández-Lasquetty y Blanc

Viceconsejero de Empleo
Ilmo. Sr. D. Alfredo Timermans del Olmo

Directora General del Servicio Público de Empleo
Ilma. Sra. Dña. Belén García Díaz



Elaboración

Subdirección General de Análisis, Planificación y Evaluación
Equipo Técnico del Área de Análisis y Estrategia

Consejería de Economía, Hacienda y
Empleo © Comunidad de Madrid, 2022

Edita
Dirección General del Servicio Público de Empleo
Vía Lusitana, 21. 28025 Madrid. Tel.: 91 580 54 00

Edición: 03/2022

Soporte y formato de edición: publicación en línea en formato pdf

Publicado en España - Published in Spain

ENCUESTA DE POBLACIÓN ACTIVA. IV Trimestre 2021

Efectos del COVID-19 en los resultados de la EPA. Nota de prensa del INE relativa al Trimestre IV de 2021.

Ver nota:

<https://www.ine.es/daco/daco42/daco4211/epa0421.pdf>

Aumenta el empleo en la Comunidad de Madrid un 3,5% interanual, 108.100 personas ocupadas más.

Según los últimos datos de la Encuesta de Población Activa, en el IV trimestre de 2021 la población de 16 y más años en la Comunidad de Madrid ha alcanzado la cifra de 5.602.600 personas, 15.000 más que en el trimestre anterior, y un aumento de 1.300 personas en el último año. En cuanto a la población activa, este trimestre disminuye y se sitúa en 3.533.100 personas activas en el mercado laboral madrileño, 16.700 menos, tras un descenso de 0,5%. Interanualmente, la población activa también desciende en 14.400 personas, lo que ha supuesto un decremento del 0,4%. La Comunidad de Madrid se sitúa como la comunidad autónoma con la tasa de actividad más elevada, de 63,1%, más de cuatro puntos porcentuales sobre la tasa de España (58,7%). Por sexo, la tasa de actividad de las mujeres es de 58,7% y 67,9% en el caso de los hombres, frente a las tasas de 53,9% y 63,7% de mujeres y hombres en el conjunto del territorio nacional.

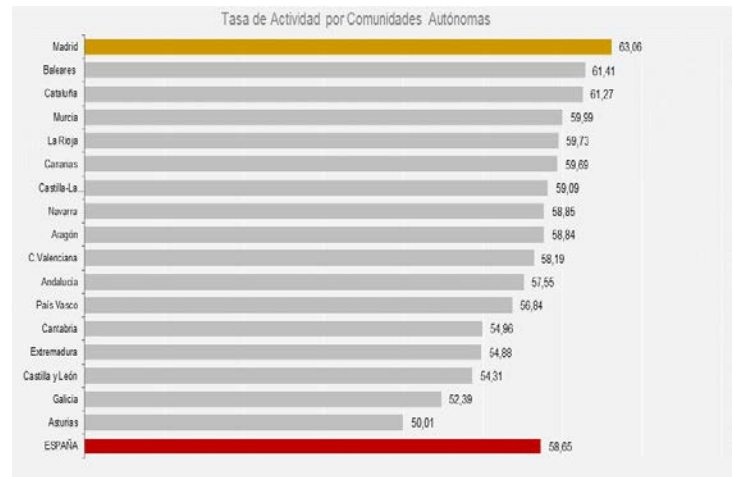
El empleo en la Comunidad de Madrid crece un 1,5% en el último trimestre del año, situándose en 3.175.600 personas ocupadas, tras un incremento de 46.300. Por sexo, la ocupación entre las mujeres desciende un 0,1% intertrimestralmente alcanzando la cifra de 1.540.700 mujeres ocupadas, 2.300 ocupadas menos. En el caso de los hombres, la ocupación asciende un 3,1%, 48.500 hombres ocupados más. Interanualmente, se produce aumento del número de personas ocupadas, con 108.100 más que hace un año, tras un incremento de 3,5%. Respecto al mismo trimestre de 2020, ambos sexos experimentan un ascenso de la ocupación, siendo el empleo entre las mujeres el que presenta menor crecimiento con un 2,6% frente al 4,4%, en el caso de los hombres. En España con 20.184.900 de ocupados, el empleo asciende un 0,8% en el trimestre y aumenta también en el periodo anual, con un incremento de un 4,4%, 840.700 personas ocupadas más. Este trimestre la tasa de empleo de la Comunidad de Madrid se sitúa en 56,7%, la tasa más elevada de todo el conjunto nacional, casi seis puntos por encima de la de España.

18,8%, la menor tasa de temporalidad de todas las Comunidades Autónomas.

El número de trabajadores asalariados este trimestre asciende un 0,5% respecto al trimestre pasado y se sitúa en 2.767.700 personas. Interanualmente, los asalariados también ascienden el 1,6%, lo que ha supuesto 44.600 personas asalariadas más. Según el tipo de contrato, 2.246.500 son asalariados con contrato indefinido y 521.200 son asalariados con contrato temporal. Los de carácter indefinido ascienden un 1,3% respecto al trimestre anterior, y un 2,9% respecto al cuarto trimestre de 2020, 62.300 asalariados más con contrato indefinido que hace un año. Los asalariados con contrato temporal disminuyen respecto al trimestre anterior un 2,7% y también presentan descenso interanual del 3,3%, reduciéndose la tasa de temporalidad al 18,8%, es la menor tasa de temporalidad de todas las comunidades autónomas.

La tasa de paro se reduce a 10,1%, 3,2 puntos por debajo de la tasa de paro de España.

El paro se reduce en un 15,0% respecto al tercer trimestre, 62.900 personas paradas menos, y alcanza un nivel de 357.500 personas. Interanualmente, el paro también desciende y lo hace con mayor intensidad, un 25,5%, lo que ha supuesto un decremento de 122.500 personas paradas. Por sexo, los hombres experimentan un descenso del paro del 15,5%, y las mujeres presentan un descenso trimestral del 14,5%, 30.700 hombres y 32.200 mujeres salen del desempleo. Respecto al IV trimestre de 2020, también en ambos sexos se reduce el paro produciéndose entre las mujeres un decremento de 24,9%, y entre los hombres una reducción de 26,2%. La tasa de paro se reduce 1,7 puntos porcentuales en el trimestre, y también disminuye 3,4 puntos en el año, situándose en un 10,1%. En España el paro desciende trimestralmente un 9,2%, y asimismo disminuye en los últimos doce meses en un 16,6%, alcanzando la cifra de 3.103.800 personas desempleadas, resultando la tasa de paro en 13,3%.



Fuente EPA (INE). Elaboración propia

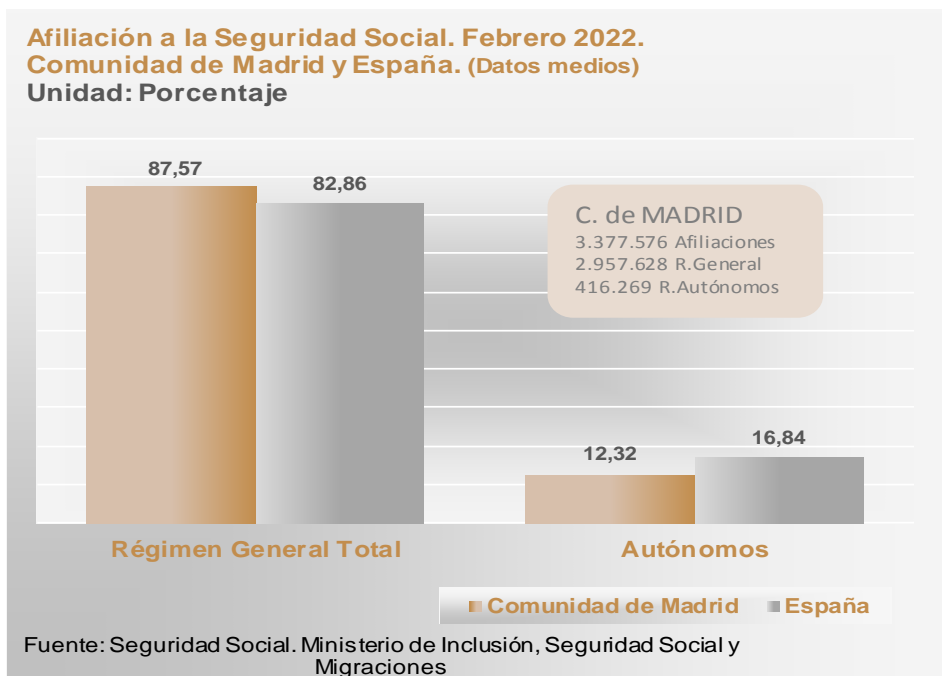
Asciende el empleo en el período anual entre los menores de 30 años, con 37.200 jóvenes ocupados más.

Desciende la población activa de jóvenes menores de 30 años en el mercado laboral madrileño, un 4,0% intertrimestral, y un 0,1% respecto al cuarto trimestre de 2020. La ocupación de este grupo de edad se sitúa en 461.800 ocupados, experimentando un descenso trimestral de 1,6%, a diferencia del comportamiento anual, periodo en el que la ocupación se incrementa un 8,8%, resultando una tasa de empleo de 46,2%, frente al 40,0% del territorio nacional. En cuanto al desempleo, las personas jóvenes menores de 30 años, experimentan un descenso trimestral del paro de 13,9%, y un decremento interanual mayor, del 27,9%. La tasa de paro de los jóvenes de la Comunidad de Madrid menores de 30 años se sitúa en 17,5%, tras una reducción trimestral de 2,0 puntos porcentuales y descenso anual de 6,7 puntos.

AFILIACIÓN A LA SEGURIDAD SOCIAL. Febrero 2022

Nota: los datos de afiliación incluyen a los afectados por los Expedientes de Regulación Temporal de Empleo (ERTE) por el COVID-19.

La **afiliación media del mes de febrero** en la Comunidad de Madrid se sitúa en 3.377.576 afiliaciones en alta laboral para este mes. El número de afiliaciones ha ascendido respecto al mes de enero un 0,3% lo que ha supuesto un aumento en la afiliación de 11.194. En el mismo período, en España, el número de afiliaciones en alta laboral asciende en la misma proporción y se sitúa en 19.694.272 afiliaciones. En términos interanuales se produce aumento de la afiliación, en la Comunidad de Madrid del 5,2% y en el conjunto del territorio nacional un 4,5%.

**Afiliación por Regímenes.**

En el mes de febrero la Comunidad de Madrid registra en el Régimen General (Régimen General, Sistema Especial Agrario y Sistema Especial Empleados de Hogar) 2.957.628 afiliaciones en alta en la Seguridad Social, un 0,4% más que el mes pasado, 10.581 afiliaciones. En el mismo régimen, en España la afiliación asciende un 0,4% y se sitúa en 16.318.117 en total. Interanualmente la afiliación del Régimen General en la Comunidad de Madrid crece un 5,7%. El conjunto de España también experimenta un ascenso interanual de un 5,1% en este régimen de afiliación.

El total de afiliaciones al Régimen de Autónomos alcanza este mes la cifra de 416.269, lo que ha supuesto un mínimo ascenso de 0,1% respecto al mes anterior, 573 afiliaciones más. Interanualmente han experimentado un mayor aumento, 2,3%. En España las afiliaciones al Régimen de Autónomos se sitúan en 3.315.658, como en la Comunidad, un 0,1% más que el mes pasado y un ascenso del 1,6% respecto a febrero de 2021.

La Comunidad de Madrid, con sus 3.377.576 de afiliaciones a la Seguridad Social, tiene un peso del 17,2% de la afiliación total a la Seguridad Social de España.

CONTRATOS DE TRABAJO REGISTRADOS. Febrero 2022**En la Comunidad de Madrid, en el mes de febrero, se registran 191.954 contratos de trabajo,**

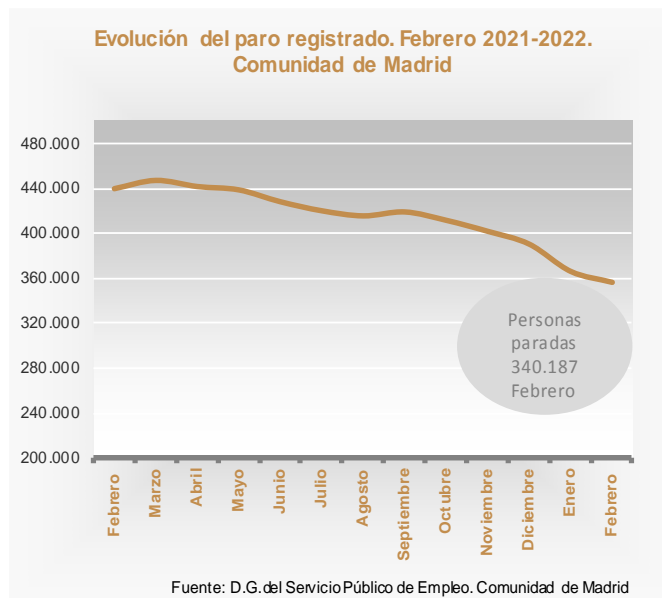
El número de contratos formalizados en la región, sigue experimentado incremento anual, como en los últimos meses. La contratación asciende un 29,7%, 43.936 contratos más respecto a febrero de 2021, En la comparativa mensual, los contratos descienden un 3,2%, 6.396 contratos menos que en enero. Por tipología de contratos, los indefinidos ascienden un 107,3% respecto al año pasado, 32.211 más, y también aumentan en 13.172 contratos respecto al mes de enero, lo que ha supuesto un 26,8% de incremento, alcanzando la cifra de 62.238, la más alta de la serie histórica. Los de duración temporal aumentan también en el año un 9,9%, pero descienden respecto al mes anterior un 13,1%, situándose en un total de 129.716 contratos temporales. En España se registran 1.444.057 contratos, tras un aumento de la contratación en el período anual de 19,1% y un descenso mensual de 9,5%.

La tasa de contratación indefinida se sitúa en 32,4%. La tasa asciende en este mes 7,7 puntos porcentuales y aumenta 12,1 p.p. respecto a febrero de 2021.

PARO REGISTRADO. Febrero 2022

El paro registrado en el mes de febrero se sitúa en 340.187 en nuestra Comunidad. El paro desciende 4,4% intermensualmente en febrero, con 15.770 personas paradas menos. En España el paro registrado disminuye y se sitúa en 3.111.684 de personas, 11.394 menos respecto al mes anterior, un 0,4%.

Variación anual. El paro registrado en la Comunidad de Madrid disminuye con 106.914 personas paradas menos, un 23,9% de decremento anual, el mayor de la serie histórica. Se produce el octavo descenso interanual del paro registrado desde que se inició la crisis del Covid-19. En España el paro también desciende en el período anual, un 22,4%, 897.105 personas paradas menos que hace un año.



Paro registrado según los sectores económicos. En relación al paro registrado por sectores, intermensualmente, se observa un descenso en todos ellos, 3,4% en la Industria, 7,4% en Construcción y 3,9% en el sector Servicios. En el colectivo "Sin empleo anterior" la reducción del desempleo es mayor, un 8,8%. Interanualmente, tiene lugar una disminución del número de parados en el sector de la Industria de 20,4%, en Construcción el paro se reduce un 24,7% y también en el sector Servicios un 23,4%. El descenso del paro en el colectivo "Sin empleo anterior", en el último año alcanza el 32,3%.

Paro registrado según el sexo. En el mes de febrero se produce un descenso intermensual del paro entre las mujeres de 3,6%, resultando la cifra en 201.827 mujeres paradas. Los hombres sitúan su nivel de paro en 138.360, lo que ha supuesto un decremento mensual del paro del 5,5%. En el período anual, se experimenta un descenso del desempleo, entre las mujeres del 21,2% y entre los hombres un mayor descenso, alcanzando el 27,5%.

En relación a las personas menores de 25 años, este mes el paro se reduce un 5,0% respecto al mes de enero, y se sitúa en 21.942 personas. Interanualmente, el volumen de paro disminuye en 17.806 personas paradas, un 44,8%. Por sexo, el paro desciende en cada sexo, entre las mujeres jóvenes un 44,5% respecto a febrero del año 2021 y un 45,1% entre los hombres de este rango de edad.

Principales indicadores del mercado de trabajo

Febrero 2022

El informe recoge de manera resumida cada mes los datos más relevantes relativos a la situación del mercado de trabajo en la Comunidad de Madrid y España. Se incluyen los principales indicadores de la Encuesta de Población Activa (EPA), Afiliación a la Seguridad Social (afiliación media), Contratos Registrados y Paro Registrado y su evolución mensual e interanual.



**Comunidad
de Madrid**