

# Principales indicadores del mercado de trabajo

*Julio 2022*



**EMPLEO Y MERCADO DE TRABAJO**

## CONSEJERÍA DE ECONOMÍA, HACIENDA Y EMPLEO

Consejero de Economía, Hacienda y Empleo  
Excmo. Sr. D. Javier Fernández-Lasquetty y Blanc

Viceconsejero de Empleo  
Ilmo. Sr. D. Alfredo Timermans del Olmo

Directora General del Servicio Público de Empleo  
Ilma. Sra. Dña. Belén García Díaz



Esta versión forma parte de la Biblioteca Virtual de la **Comunidad de Madrid** y las condiciones de su distribución y difusión se encuentran amparadas por el marco legal de la misma.



[comunidad.madrid/publicamadrid](http://comunidad.madrid/publicamadrid)

### Elaboración

Subdirección General de Análisis, Planificación y Evaluación  
Equipo Técnico del Área de Análisis y Estrategia

Consejería de Economía, Hacienda y Empleo  
© Comunidad de Madrid, 2022

Edita  
Dirección General del Servicio Público de Empleo  
Vía Lusitana, 21. 28025 Madrid. Tel.: 91 580 54 00

Edición: 08/2022

Soporte y formato de edición: publicación en línea en formato pdf

**Publicado en España - Published in Spain**

## ENCUESTA DE POBLACIÓN ACTIVA. II Trimestre 2022

### Aumenta el empleo en la Comunidad de Madrid un 1,9% en el trimestre, y un 3,4% en el último año.

Según los últimos datos de la Encuesta de Población Activa, en el II trimestre de 2022 la población de 16 y más años en la Comunidad de Madrid ha alcanzado la cifra de 5.639.500 personas, 12.200 más que en el trimestre anterior, y un aumento de 55.300 personas en el último año. En cuanto a la población activa, este último trimestre aumenta mínimamente y se sitúa en 3.597.300 personas activas en el mercado laboral madrileño. Interanualmente, la población activa crece en 43.300 personas, lo que ha supuesto un ascenso del 1,2%. La Comunidad de Madrid se sitúa como la segunda comunidad autónoma, tras Baleares, con la tasa de actividad más elevada, 63,8%, más de cinco puntos porcentuales sobre la tasa de España (58,7%). Por sexo, la tasa de actividad de las mujeres es de 59,3% y 68,7% en el caso de los hombres, frente a las tasas de 54,0% y 63,7% de mujeres y hombres en el conjunto del territorio nacional.

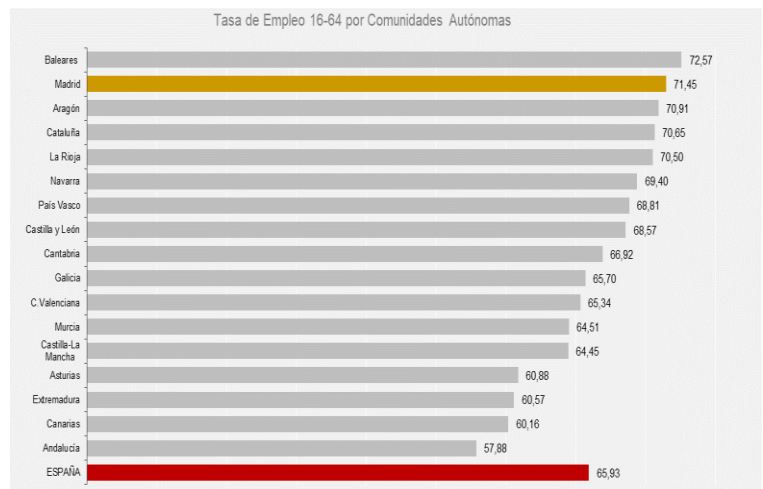
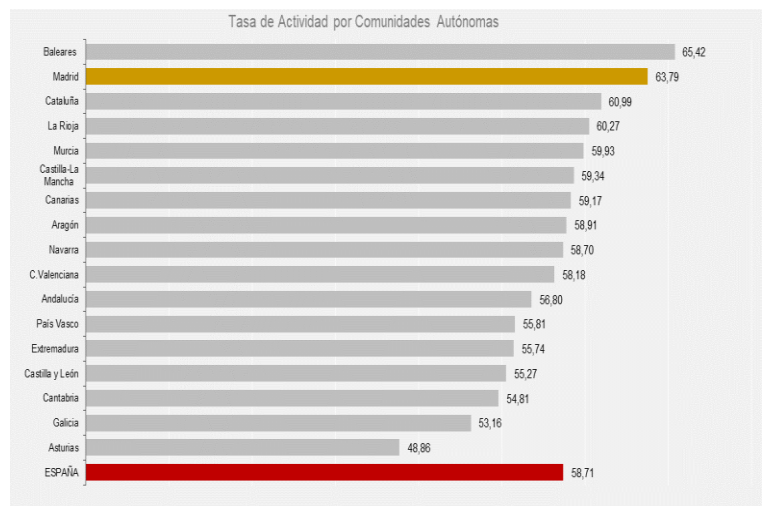
El empleo en la Comunidad de Madrid crece un 1,9% en el segundo trimestre del año, situándose en 3.231.000 personas ocupadas, tras un incremento de 61.200. Por sexo, la ocupación entre las mujeres asciende un 2,0% intertrimestralmente alcanzando la cifra de 1.561.400 mujeres ocupadas, 30.300 ocupadas más. En el caso de los hombres, la ocupación asciende un 1,9%, 30.900 hombres ocupados más. Interanualmente, se produce aumento del número de personas ocupadas, con 106.800 más que hace un año, tras un incremento de 3,4%. Respecto al mismo trimestre de 2021, ambos sexos experimentan un ascenso de la ocupación, siendo el empleo entre las mujeres el que presenta menor crecimiento con un 1,3% frente al 5,5%, en el caso de los hombres. En España con 20.468.000 de ocupados, el empleo asciende un 1,9% en el trimestre, y también aumenta en el periodo anual, con un incremento de un 4,1%, 796.400 personas ocupadas más. Este trimestre la tasa de empleo de la Comunidad de Madrid se sitúa en 57,3%, la segunda tasa más elevada de todo el conjunto nacional, tras Baleares y queda a casi seis puntos por encima de la de España.

### Crece los asalariados con contrato indefinido, 140.700 más que el I trimestre y 183.900 de aumento anual.

El número de trabajadores asalariados este trimestre asciende un 3,5% respecto al trimestre pasado y se sitúa en 2.861.000 personas. Interanualmente, los asalariados también aumentan un 4,4%, lo que ha supuesto 121.300 personas asalariadas más. Según el tipo de contrato, 2.387.800 son asalariados con contrato indefinido y 473.200 son asalariados con contrato temporal. Los de carácter indefinido crecen respecto al trimestre pasado un 6,3%, 140.700 asalariados más con contrato indefinido y también experimentan un importante incremento, 8,5% respecto al segundo trimestre de 2021, 183.900 asalariados más con contrato de duración indefinida. Los asalariados con contrato temporal disminuyen respecto al trimestre anterior un 8,5%, y asimismo presentan descenso interanual del 11,7%, reduciéndose la tasa de temporalidad en más de dos puntos, quedando en 16,5%, la menor tasa de todas las comunidades autónomas.

### 59.700 personas paradas menos en el trimestre, reduciéndose la tasa de paro a 10,2%.

La población parada desciende en un 14,0% respecto al primer trimestre de 2022. 59.700 personas paradas menos, y alcanza un nivel de 366.300 personas. Interanualmente, también desciende el paro un 14,8%, lo que ha supuesto un decremento de 63.500 personas paradas. Por sexo, los hombres experimentan una reducción trimestral del paro del 11,8%, y las mujeres presentan una reducción algo mayor, con un decremento del 15,8%. Respecto al II trimestre de 2021, son los hombres quienes experimentan un mayor descenso del desempleo, un 18,5%, superando la reducción del paro entre las mujeres, que alcanza un 11,4%. La tasa de paro disminuye 1,7 puntos porcentuales en el trimestre y 1,9 puntos en el año, situándose en un 10,2%. En España el paro desciende trimestralmente un 8,0%, y disminuye en los últimos doce meses en un 17,6%, alcanzando la cifra de 2.919.400 personas desempleadas, resultando la tasa de paro en 12,5%.



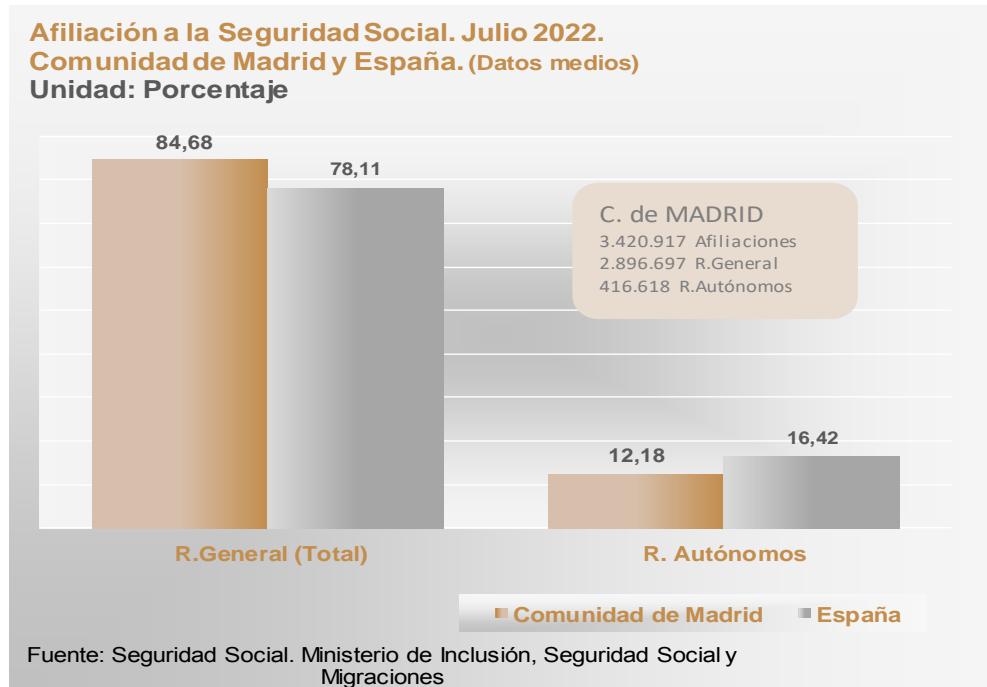
Fuente EPA (INE). Elaboración propia

### Asciende el empleo entre los menores de 30 años, un 4,7% en el trimestre y un 11,8% en el año.

Desciende la población activa de jóvenes menores de 30 años en el mercado laboral madrileño, un 0,6% intertrimestral, pero aumenta un 0,4% respecto al segundo trimestre de 2021. La ocupación de este grupo de edad se sitúa en 505.100 ocupados, experimentando un ascenso trimestral de 4,7%, y un aumento en el periodo anual de mayor intensidad, un 11,8%, 53.100 jóvenes ocupados más, resultando una tasa de empleo de 49,6%, frente al 43,1% del territorio nacional. En cuanto al desempleo, las personas jóvenes menores de 30 años, experimentan un descenso trimestral del paro de 24,0%, y un decremento interanual del 18,5%. La tasa de paro de los jóvenes de la Comunidad de Madrid menores de 30 años se sitúa en 14,1%, tras un decremento trimestral de 4,3 puntos porcentuales y descenso anual de 8,8 puntos.

## AFILIACIÓN A LA SEGURIDAD SOCIAL. Julio 2022

La afiliación media del mes de julio en la Comunidad de Madrid se sitúa en 3.420.917 afiliaciones en alta laboral para este mes. El número de afiliaciones ha descendido respecto al mes de junio un 0,6% lo que ha supuesto un descenso en la afiliación de 21.606. En el mismo período, en España, el número de afiliaciones en alta laboral permanece prácticamente constante 0,00% y se sitúa en 20.340.964 afiliaciones. En términos interanuales se produce aumento de la afiliación, en la Comunidad de Madrid del 4,6%, así como en el conjunto del territorio nacional que incrementa las afiliaciones en un 3,8%.



### Afiliación por Regímenes.

En el mes de julio la Comunidad de Madrid registra en el Régimen General (Régimen General, Sistema Especial Agrario y Sistema Especial Empleados de Hogar) 3.000.390 afiliaciones en alta en la Seguridad Social, un -0,6% menos que el mes pasado, -18.686 afiliaciones. En el mismo régimen, en España la afiliación permanece prácticamente constante y se sitúa en 16.931.227 en total. Interanualmente la afiliación del Régimen General en la Comunidad de Madrid crece un 5,1%. El conjunto de España también experimenta un ascenso interanual de un 4,5% en este régimen de afiliación.

El total de afiliaciones al Régimen de Autónomos alcanza este mes la cifra de 416.618, lo que ha supuesto un descenso de 0,7% respecto al mes anterior, 2.975 afiliaciones menos. Interanualmente han experimentado un mayor aumento, 1,0%, 4.189 afiliaciones. En España las afiliaciones al Régimen de Autónomos se sitúan en 3.340.946, un 0,3% menos que el mes pasado y un ascenso del 0,5% respecto a julio de 2021.

La Comunidad de Madrid, con sus 3.420.917 de afiliaciones a la Seguridad Social, tiene un peso del 16,8% de la afiliación total a la Seguridad Social de España.

## CONTRATOS DE TRABAJO REGISTRADOS. Julio 2022



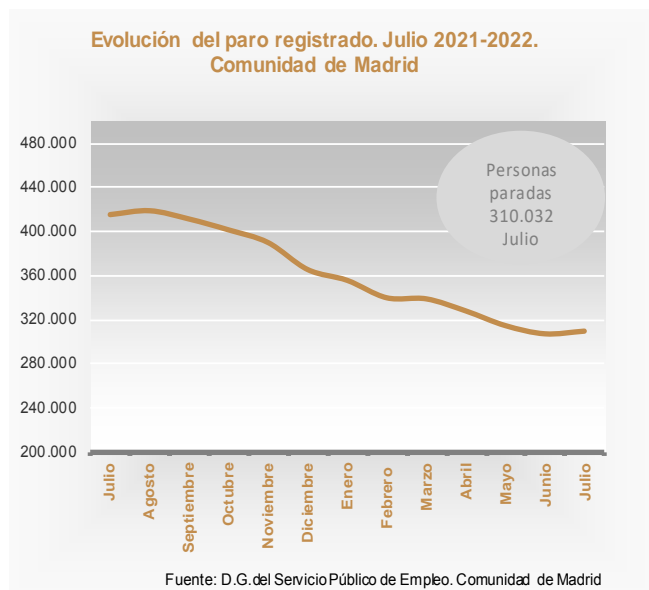
En la Comunidad de Madrid, en el mes de julio, se registran 208.988 contratos de trabajo.

El número de contratos formalizados en la región desciende un 3,1%, 6.605 contratos menos respecto a julio de 2021. En la comparativa mensual, los contratos también descienden un 12,3%, 29.239 contratos menos que en junio. Por tipología de contratos, los indefinidos crecen un 173,3% respecto al año pasado, 57.070 más, no así, disminuyen en 23.222 contratos respecto al mes de junio, lo que ha supuesto un 20,5% de decremento, alcanzando la cifra de 90.005. Los de duración temporal experimentan una importante reducción en el año, un 34,9%, 63.675 contratos temporales menos, y también respecto al mes anterior que disminuyen un 4,8%, situándose en un total de 118.983 contratos temporales. El comportamiento de los contratos indefinidos y temporales refleja la adaptación de las empresas a la nueva normativa laboral (Real Decreto-ley 32/2021, de 28 de diciembre, de medidas urgentes para la reforma laboral). En España se registran 1.655.515 contratos, tras un descenso de la contratación en el período anual de 9,9% y un descenso mensual de 6,4%.

La tasa de contratación indefinida se sitúa en 43,1%. La tasa desciende en el mes 4,5 puntos porcentuales y crece 27,8 en el año.

**PARO REGISTRADO. Julio 2022**

El paro registrado en el mes de julio se sitúa en 310.032 en nuestra Comunidad. El paro asciende 0,8% intermensualmente en junio, con 2.432 personas paradas más. En España el paro registrado se sitúa en 2.883.812 de personas, 3.230 más respecto al mes anterior, un 0,1%. **Variación anual.** El paro registrado en la Comunidad de Madrid disminuye en 105.357 personas paradas menos, un 25,4% de decremento anual. En España el paro también desciende en el periodo anual, un 15,6%, 532.686 personas paradas menos que hace un año.



**Paro registrado según los sectores económicos.** En relación al paro registrado por sectores, intermensualmente, se observa un descenso en Industria del 0,7%. En el sector Construcción, se mantiene prácticamente el mismo nivel de paro que el mes pasado, 22.684 personas paradas. En Servicios se produce aumento del paro, un 1,3%. En el colectivo "Sin empleo anterior" el paro se reduce un 2,4%. Interanualmente, tiene lugar una disminución del número de parados en todos los sectores, en Servicios el descenso es de 24,8%, en Construcción, un 25,5% y en el sector Industria un 22,2%. El descenso del paro en el colectivo "Sin empleo anterior", en el último año alcanza el 33,9%.

**Paro registrado según el sexo.** En el mes de julio se produce un ascenso intermensual del paro entre las mujeres de 1,1%, resultando la cifra en 186.798 mujeres paradas. Los hombres sitúan su nivel de paro en 123.234, tras un aumento del 0,4%. En el periodo anual, se experimenta un descenso del desempleo, entre las mujeres del 23,6% y entre los hombres un mayor descenso, alcanzando el 27,9%.

**En relación a las personas menores de 25 años,** este mes el paro se reduce un 3,6% respecto al mes de junio, y se sitúa en 18.604 personas. Interanualmente, el volumen de paro disminuye en 14.308 personas paradas, un 43,5%, muy por encima del descenso total (25,4%). Por sexo, el paro desciende en cada sexo, entre las mujeres jóvenes un 43,7% respecto a julio del año 2021 y un 43,3% entre los hombres de este rango de edad.



# Principales indicadores del mercado de trabajo

*Julio 2022*

El informe recoge de manera resumida cada mes los datos más relevantes relativos a la situación del mercado de trabajo en la Comunidad de Madrid y España. Se incluyen los principales indicadores de la Encuesta de Población Activa (EPA), Afiliación a la Seguridad Social (afiliación media), Contratos Registrados y Paro Registrado y su evolución mensual e interanual.



**Comunidad  
de Madrid**