

Principales indicadores del mercado de trabajo

Mayo 2023



EMPLEO Y MERCADO DE TRABAJO

CONSEJERÍA DE ECONOMÍA, HACIENDA Y EMPLEO

Consejero de Economía, Hacienda y Empleo
Excmo. Sr. D. Javier Fernández-Lasquetty y Blanc

Viceconsejero de Empleo
Ilmo. Sr. D. Alfredo Timermans del Olmo

Directora General del Servicio Público de Empleo
Ilma. Sra. Dña. Belén García Díaz



Esta versión forma parte de la Biblioteca Virtual de la **Comunidad de Madrid** y las condiciones de su distribución y difusión se encuentran amparadas por el marco legal de la misma.



comunidad.madrid/publicamadrid

Elaboración

Subdirección General de Análisis, Planificación y Evaluación
Equipo Técnico del Área de Análisis y Estrategia

Consejería de Economía, Hacienda y Empleo © Comunidad de Madrid, 2023

Edita
Dirección General del Servicio Público de Empleo
Vía Lusitana, 21. 28025 Madrid. Tel.: 91 580 54 00

Edición: 06/2023

Soporte y formato de edición: publicación en línea en formato pdf

Publicado en España - Published in Spain

ENCUESTA DE POBLACIÓN ACTIVA. I Trimestre 2023

Aumenta el empleo en la Comunidad de Madrid un 1,0%, respecto al trimestre anterior.

Según los últimos datos de la Encuesta de Población Activa, en el I trimestre de 2023 la población de 16 y más años en la Comunidad de Madrid ha alcanzado la cifra de 5.725.000 personas, 16.400 más que en el trimestre anterior, y un aumento de 97.700 personas en el último año. En cuanto a la población activa, este último trimestre asciende un 0,4%, 15.200 personas y se sitúa en 3.623.400 personas activas en el mercado laboral madrileño, el máximo de la serie histórica. Interanualmente, la población activa crece en 27.600 personas, lo que ha supuesto un ascenso del 0,8%. La Comunidad de Madrid se sitúa con la tasa de actividad más elevada de todas las comunidades, 63,3%, casi cinco puntos porcentuales sobre la tasa de España (58,6%). Por sexo, la tasa de actividad de las mujeres es de 59,9% y 67,1% en el caso de los hombres, frente a las tasas de 54,2% y 63,2% de mujeres y hombres en el conjunto del territorio nacional.

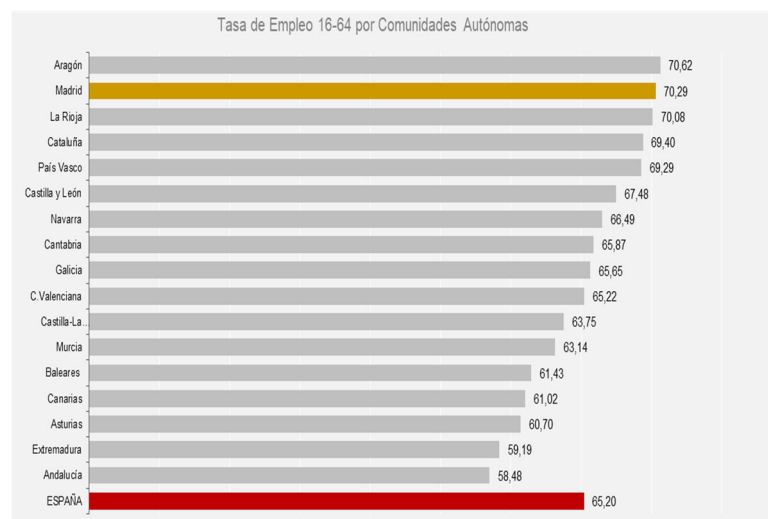
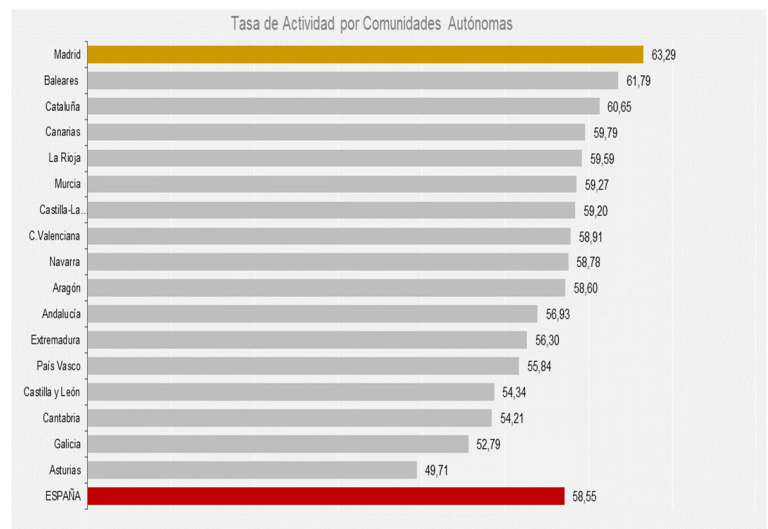
El empleo en la Comunidad de Madrid aumenta un 1,0% en el primer trimestre del año, situándose en 3.224.300 personas ocupadas, tras un ascenso de 31.400. Por sexo, la ocupación entre las mujeres es la que protagoniza exclusivamente el crecimiento del empleo, con un ascenso del 2,8% intertrimestral, alcanzando la cifra de 1.584.700 mujeres ocupadas, 43.000 ocupadas más. En el caso de los hombres, la ocupación disminuye, un 0,7%, 11.700 hombres ocupados menos. Interanualmente, se produce aumento del número de personas ocupadas, con 54.600 más que hace un año, tras un incremento de 1,7%. Respecto al mismo trimestre de 2022, el empleo entre las mujeres presenta un crecimiento del 3,5%, superior al incremento de la ocupación entre los hombres, 0,1%. En España con 20.452.800 de ocupados, el empleo desciende un 0,1% en el trimestre, pero aumenta en el periodo anual, con un incremento de un 1,8%, 368.000 personas ocupadas más. Este trimestre la tasa de empleo de la Comunidad de Madrid se sitúa en 56,3%, se trata de tasa más elevada de todo el conjunto nacional y queda a más de cinco puntos por encima de la de España, 50,8%.

Crecen los asalariados con contrato indefinido, 37.100 más que en el trimestre anterior y 234.200 de aumento anual

El número de trabajadores asalariados este trimestre asciende un 0,4% respecto al trimestre pasado y se sitúa en 2.848.400 personas. Interanualmente, los asalariados aumentan un 3,0%, lo que ha supuesto 83.900 personas asalariadas más. Según el tipo de contrato, 2.481.300 son asalariados con contrato indefinido y 367.100 son asalariados con contrato temporal. Los de carácter indefinido crecen respecto al trimestre pasado un 1,5%, 37.100 asalariados más con contrato indefinido y también experimentan un importante incremento, 10,4% respecto al primer trimestre de 2022, 234.200 asalariados más con contrato de duración indefinida. Los asalariados con contrato temporal disminuyen respecto al trimestre anterior un 6,6%, y asimismo presentan descenso interanual del 29,0%, reduciéndose la tasa de temporalidad en un punto en el trimestre y casi seis puntos en el año, quedando en 12,9%, la tasa más baja de la serie histórica y la menor de todas las comunidades autónomas.

El paro desciende un 3,9%, reduciéndose la tasa de paro al 11,0%, 2,3 puntos menor que la de España.

La población parada desciende un 3,9% respecto al cuarto trimestre de 2022, 16.200 personas paradas menos, y alcanza un nivel de 399.100 personas. Interanualmente, también se reduce el paro un 6,3%, lo que ha supuesto un descenso de 27.000 personas paradas. Por sexo, los hombres experimentan un aumento trimestral del paro del 3,6%, frente a las mujeres que reducen el nivel de paro, con un decremento del 9,4%, 22.500 mujeres menos en situación de desempleo. Respecto al I trimestre de 2022, son también las mujeres quienes protagonizan el descenso del desempleo, tras una reducción del 8,3%, frente al comportamiento del paro entre los hombres, que, aunque también disminuye, su reducción queda en un 3,9%. La tasa de paro disminuye 0,5 puntos porcentuales en el trimestre y 0,8 puntos en el año, situándose en un 11,0%. En España el paro asciende trimestralmente un 3,4%, y disminuye en los últimos doce meses un 1,5%, alcanzando la cifra de 3.127.800 personas desempleadas, resultando la tasa de paro en 13,3%.



Fuente EPA (INE). Elaboración propia

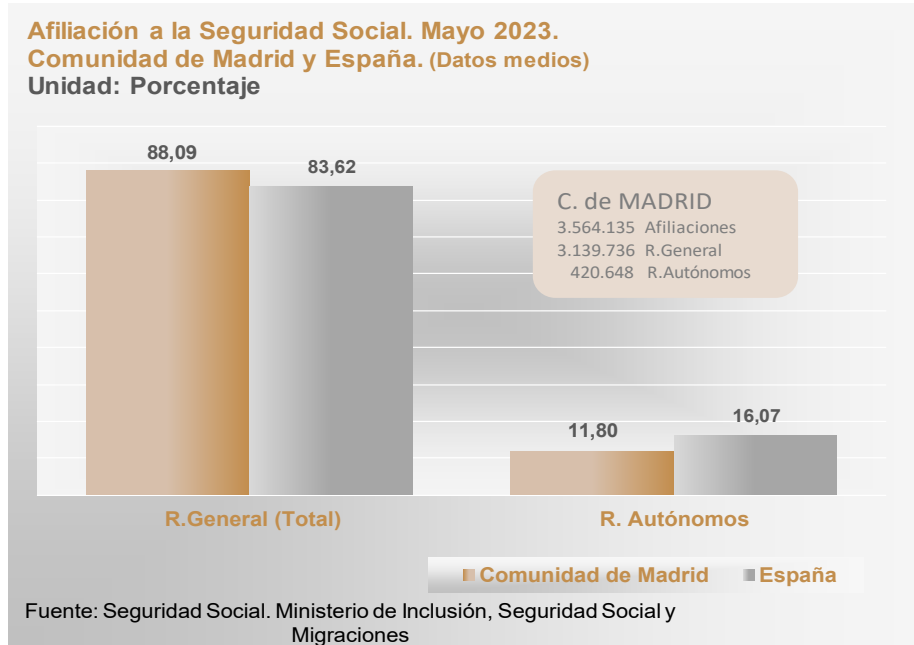
Asciende la población joven ocupada con un incremento del empleo del 1,7% en este trimestre.

Asciende la población activa de jóvenes menores de 30 años en el mercado laboral madrileño, un 4,3% intertrimestral, y también aumenta un 3,4% respecto al primer trimestre de 2022. La ocupación de este grupo de edad se sitúa en 474.500 ocupados, experimentando un ascenso trimestral de 1,7%, pero una reducción en el periodo anual de 1,6%, resultando una tasa de empleo de 44,9%, frente al 40,6% del territorio nacional. En cuanto al desempleo, las personas jóvenes menores de 30 años, experimentan un ascenso trimestral del paro de 14,6%, y un incremento interanual del 25,6%. La tasa de paro de los jóvenes de la Comunidad de Madrid menores de 30 años se sitúa en 22,4%, siendo la de España 22,6%.

AFILIACIÓN A LA SEGURIDAD SOCIAL. Mayo 2023

La **afiliación media del mes de mayo** en la Comunidad de Madrid se sitúa en 3.564.135 afiliaciones en alta laboral para este mes, la mayor cifra de la serie histórica. El número de afiliaciones ha ascendido respecto al mes de abril un 0,5% lo que ha supuesto un aumento en la afiliación de 16.463. En el mismo período, en España, el número de afiliaciones en alta laboral asciende un 1,0% y se sitúa en 20.815.399 afiliaciones.

En términos interanuales se produce aumento de la afiliación, en la Comunidad de Madrid del 4,0%, así como en el conjunto del territorio nacional donde el incremento es menor, un 2,9%.



Afiliación por Regímenes.

En el mes de mayo la Comunidad de Madrid registra en el Régimen General (Régimen General, Sistema Especial Agrario y Sistema Especial Empleados de Hogar) 3.139.736 afiliaciones en alta en la Seguridad Social, un 0,5% más que el mes pasado, 15.720 afiliaciones de ascenso. En el mismo régimen, en España la afiliación también se incrementa en 189.753 (1,1%) y se sitúa en 17.405.279 en total. Interanualmente la afiliación del Régimen General en la Comunidad de Madrid crece un 4,5%. El conjunto de España también experimenta un ascenso interanual de un 3,5% en este régimen de afiliación.

El total de afiliaciones al Régimen de Autónomos alcanza el mes de mayo la cifra de 420.648 lo que ha supuesto un ascenso de 0,2% respecto al mes anterior, 667 afiliaciones más. Interanualmente, también han experimentado aumento, un incremento de 0,4%, 1.782 afiliaciones más. En España las afiliaciones al Régimen de Autónomos se sitúan en 3.344.716, con un incremento del 0,3% respecto al mes pasado y un ascenso interanual de 0,0%.

La Comunidad de Madrid, con sus 3.564.135 de afiliaciones a la Seguridad Social, tiene un peso del 17,1% de la afiliación total a la Seguridad Social de España.

CONTRATOS DE TRABAJO REGISTRADOS. Mayo 2023



En la Comunidad de Madrid, en el mes de mayo, se registran 185.300 contratos de trabajo.

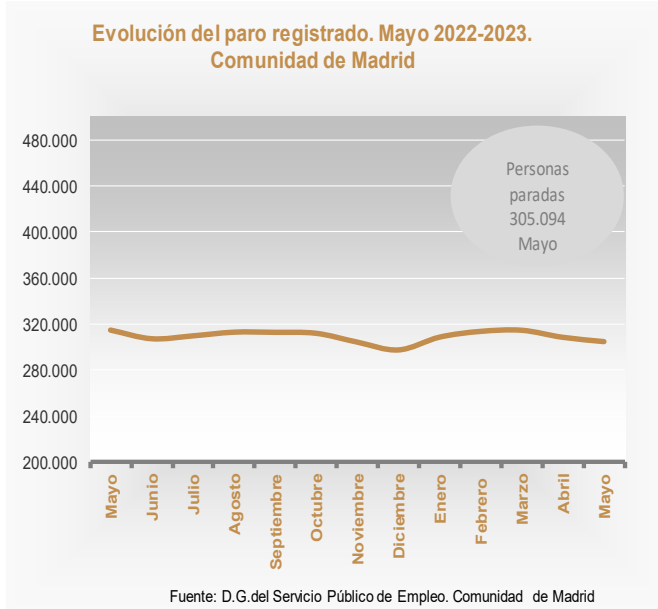
El número de contratos formalizados en la región asciende un 26,3%, 38.641 contratos más respecto a abril. En la comparativa anual, los contratos descienden, un 10,3% contratos menos que en mayo de 2022. Por tipología de contratos, los indefinidos aumentan en 13.990 contratos respecto al mes anterior, lo que ha supuesto un 18,0% de incremento, alcanzando la cifra de 91.568. Respecto a mayo del año pasado los contratos indefinidos se reducen con 9.231 menos, un decremento del 9,2%. Los de duración temporal, presentan un ascenso intermensual de 35,7%, situándose en un total de 93.732 contratos temporales. En términos interanuales experimentan una reducción en el año, del 11,4%, 12.099 contratos temporales menos. En España se registran 1.412.061 contratos, tras un ascenso de la contratación en el período mensual de 22,0% y una reducción anual de 13,9%.

La tasa de contratación indefinida se sitúa en 49,4%. La tasa desciende en el mes 3,5 puntos porcentuales y crece 0,6 en el año.

PARO REGISTRADO. Mayo 2023

El paro registrado en el mes de mayo se sitúa en 305.094 en nuestra Comunidad. El paro desciende un 1,2% respecto al mes pasado y queda en 305.094 personas paradas en mayo, 3.673 personas paradas menos. En España el paro registrado se sitúa en 2.739.110 de personas, 49.260 menos respecto al mes anterior, un 1,8%.

Variación anual. El paro registrado en la Comunidad de Madrid disminuye en 9.949 personas paradas, un 3,2% de decremento anual. En España el paro también desciende en el período anual en un 6,3%, 183.881 personas paradas menos que hace un año.



Paro registrado según los sectores económicos. En relación al paro registrado por sectores, intermensualmente, se observa descenso en todos los sectores, en Industria, un 2,8%, en Construcción un 2,1% y en el sector Servicios una reducción de 1,0%. Asimismo, en el colectivo "Sin empleo anterior", este mes el paro disminuye un 1,4%. Interanualmente, se experimenta también una disminución del número de parados en Construcción, un 6,6%, en el sector Servicios, 2,8% y en Industria un 8,7%. En el grupo "Sin empleo anterior" el paro asciende en el último año un 1,7%.

Paro registrado según el sexo. En el mes de mayo se produce un descenso intermensual del paro entre las mujeres de 0,5%, resultando la cifra en 182.714 mujeres paradas. Los hombres sitúan su nivel de paro en 122.380, tras un decremento mayor que el de las mujeres, 2,3%. En el período anual se experimenta un descenso del desempleo en ambos sexos, entre las mujeres del 2,6% y entre los hombres un 4,0%.

En relación a las personas menores de 25 años, este mes el paro desciende un 5,8% respecto al mes de abril, y se sitúa en 19.735 personas. Por sexo, el paro se reduce entre las mujeres jóvenes un 3,9%, reducción menor que entre los hombres, que disminuyen un 7,5%. Interanualmente, el volumen de paro asciende en 269 personas paradas, un 1,4%. Las mujeres jóvenes incrementan la cifra de paro un 0,9%, y los hombres jóvenes duplican este incremento con un 1,8%.

Principales indicadores del mercado de trabajo

Mayo 2023

El informe recoge de manera resumida cada mes los datos más relevantes relativos a la situación del mercado de trabajo en la Comunidad de Madrid y España. Se incluyen los principales indicadores de la Encuesta de Población Activa (EPA), Afiliación a la Seguridad Social (afiliación media), Contratos Registrados y Paro Registrado y su evolución mensual e interanual.



**Comunidad
de Madrid**