

Principales indicadores del mercado de trabajo

Enero 2024



EMPLEO Y MERCADO DE TRABAJO

CONSEJERÍA DE ECONOMÍA, HACIENDA Y EMPLEO

Consejera de Economía, Hacienda y Empleo
Excm. Sra. Dña. Rocío Albert López-Ibor

Viceconsejero de Economía y Empleo
Ilmo. Sr. D. Daniel Rodríguez Asensio

Directora General del Servicio Público de Empleo
Ilma. Sra. Dña. Belén García Díaz

Elaboración

Subdirección General de Estrategia y Evaluación de las
Políticas de Empleo

Equipo Técnico del Área de Análisis y Estrategia

Consejería de Economía, Hacienda y Empleo
© Comunidad de Madrid, 2024

Edita
Dirección General del Servicio Público de Empleo
Vía Lusitana, 21. 28025 Madrid. Tel.: 91 580 54 00

Edición: 02/2024

Soporte y formato de edición: publicación en línea en formato pdf
Publicado en España - Published in Spain



Esta versión forma parte de la Biblioteca Virtual de la **Comunidad de Madrid** y las condiciones de su distribución y difusión se encuentran amparadas por el marco legal de la misma.



comunidad.madrid/publicamadrid

ENCUESTA DE POBLACIÓN ACTIVA. IV Trimestre 2023

Aumenta el empleo en la Comunidad de Madrid un 2,1%, respecto al mismo trimestre del año anterior.

Según los últimos datos de la Encuesta de Población Activa, en el IV trimestre de 2023 la población de 16 y más años en la Comunidad de Madrid ha alcanzado la cifra de 5.840.000 personas, 38.900 más que en el trimestre anterior, y un aumento de 131.400 personas en el último año. En cuanto a la población activa, este último trimestre asciende un 1,1%, 41.800 personas y se sitúa en 3.714.500 personas activas en el mercado laboral madrileño, el máximo de la serie histórica. Interanualmente, la población activa crece en 106.300 personas, lo que ha supuesto un ascenso del 2,9%. La Comunidad de Madrid se sitúa con una tasa de actividad de 63,6%. Es la más elevada de todas las comunidades, 4,6 puntos porcentuales sobre la tasa de España (59,0%). Por sexo, la tasa de actividad de las mujeres es de 59,7% y 67,9% en el caso de los hombres, frente a las tasas de 54,5% y 63,7% de mujeres y hombres en el conjunto del territorio nacional.

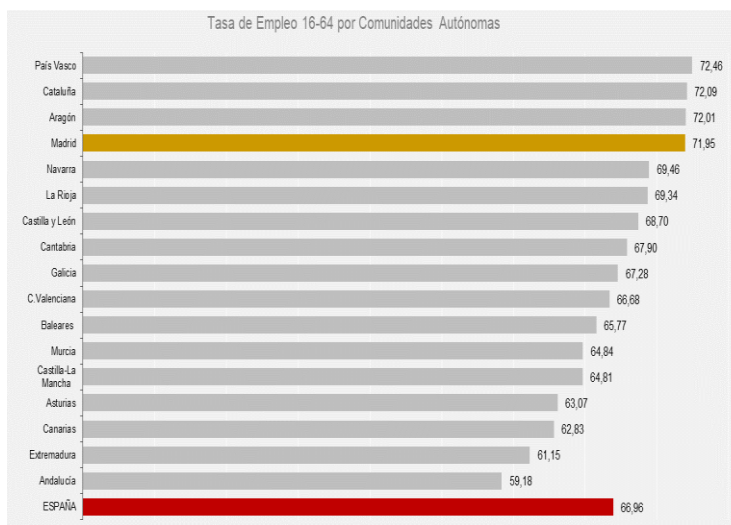
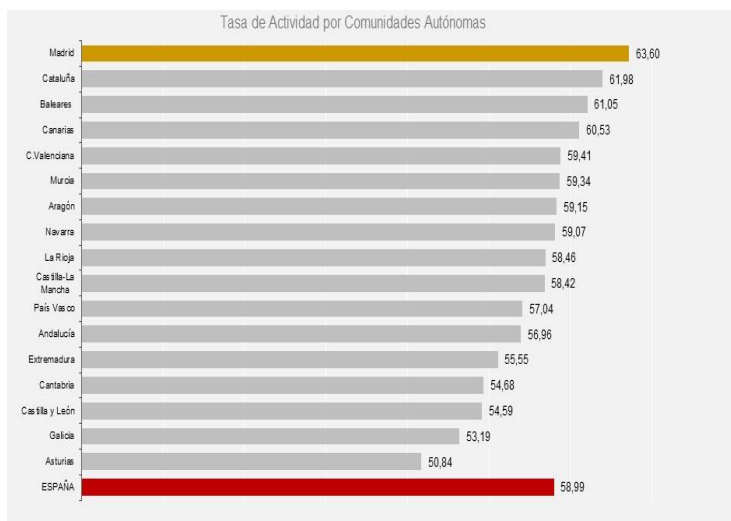
El empleo en la Comunidad de Madrid aumenta un 2,1% en el cuarto trimestre del año, situándose, tras un ascenso de 67.600, en 3.353.500 personas ocupadas, el máximo de la serie histórica. Por sexo, la ocupación entre las mujeres experimenta un ascenso del 4,1% intertrimestral, alcanzando la cifra de 1.639.400 mujeres ocupadas, 64.900 ocupadas más. En el caso de los hombres, la ocupación aumenta, un 0,2%, 2.600 hombres ocupados más. Interanualmente, se produce aumento del número de personas ocupadas, con 160.500 más que hace un año, tras un incremento de 5,0%. Respecto al mismo trimestre de 2022, el empleo entre las mujeres presenta un crecimiento del 6,3%, superior al incremento de la ocupación entre los hombres, 3,8%. En España con 21.246.900 de personas ocupadas, el empleo desciende un 0,1% en el trimestre, y aumenta en el periodo anual, con un incremento de un 3,8%, 783.000 personas ocupadas más. Este trimestre la tasa de empleo de la Comunidad de Madrid se sitúa en 57,4%. Se trata de tasa más elevada de todo el conjunto nacional y queda 5,3 puntos por encima de la de España, 52,1%.

Crecen los asalariados con contrato indefinido, 41.500 más que en el trimestre anterior y 152.500 de aumento anual.

El número de trabajadores asalariados este trimestre asciende un 1,6% respecto al trimestre pasado y se sitúa en 2.955.500 personas. Interanualmente, los asalariados aumentan un 4,2%, lo que ha supuesto 118.100 personas asalariadas más. Según el tipo de contrato, 2.596.700 son asalariados con contrato indefinido y 358.800 son asalariados con contrato temporal. Los de carácter indefinido crecen respecto al trimestre pasado un 1,6%, 41.500 asalariados más con contrato indefinido y también experimentan un incremento, 6,2% respecto al cuarto trimestre de 2022, 152.500 asalariados más con contrato de duración indefinida. Los asalariados con contrato temporal aumentan respecto al trimestre anterior un 1,7%, y presentan descenso interanual del 8,7%, permaneciendo la tasa de temporalidad invariable en el trimestre y bajando 1,7 puntos en el año, quedando en 12,1%, la menor de todas las comunidades autónomas

El paro desciende un 6,7%. La tasa de paro se reduce al 9,7%, 2,1 puntos menor que la de España.

La población parada desciende un 6,7% respecto al tercer trimestre de 2023, 25.800 personas paradas menos, y alcanza un nivel de 361.000 personas. Interanualmente, también se reduce el paro un 13,1%, lo que ha supuesto un descenso de 54.200 personas paradas. Por sexo, los hombres experimentan un aumento trimestral del paro del 4,9%, frente a las mujeres que reducen el nivel de paro, con un decremento del 14,8%, 33.600 mujeres menos en situación de desempleo. Respecto al IV trimestre de 2022, las mujeres presentan el descenso del desempleo, tras una reducción del 19,5%, frente al comportamiento del paro entre los hombres, que se reduce en 4,2%. La tasa de paro disminuye 0,8 puntos porcentuales en el trimestre y baja 1,8 puntos en el año, situándose en un 9,7%. En España el paro desciende trimestralmente un 0,9%, y disminuye en los últimos doce meses un 6,4%, alcanzando la cifra de 2.830.600 personas desempleadas, resultando la tasa de paro en 11,8%.



Fuente EPA (INE). Elaboración propia

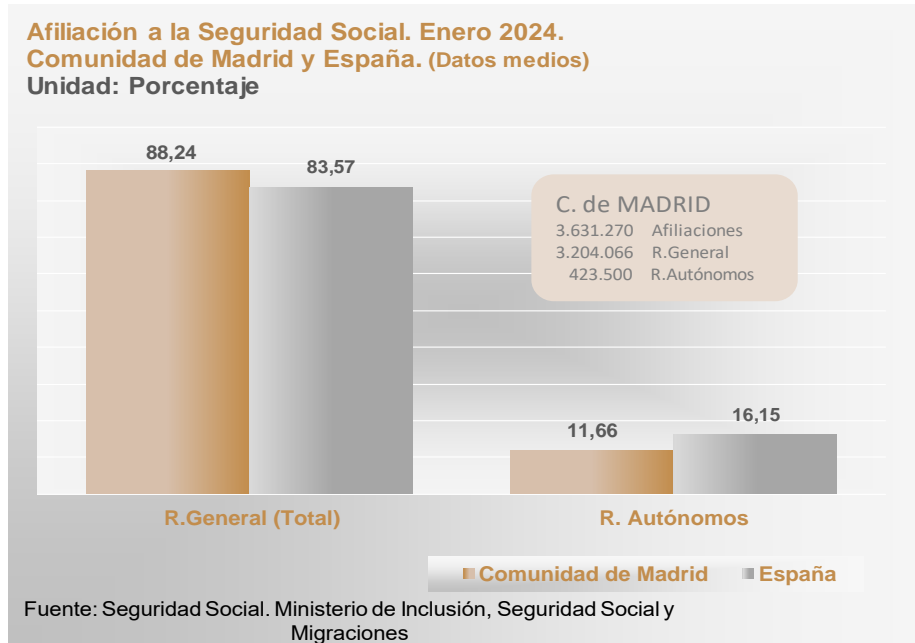
Asciende la población joven ocupada con un incremento del empleo del 3,5% en este trimestre.

Desciende la población activa de jóvenes menores de 30 años en el mercado laboral madrileño, un 0,6% intertrimestral, y aumenta un 4,9% respecto al cuarto trimestre de 2022. La ocupación de este grupo de edad se sitúa en 507.900 ocupados, experimentando un ascenso trimestral de 3,5%, con una subida en el periodo anual de 8,9%, resultando una tasa de empleo de 46,5%, frente al 42,4% del territorio nacional. En cuanto al desempleo, las personas jóvenes menores de 30 años, experimentan un descenso trimestral del paro de 16,4%, y un decremento interanual del 10,4%. La tasa de paro de los jóvenes de la Comunidad de Madrid menores de 30 años se sitúa en 17,4%, siendo la de España 21,2%.

AFIILIACIÓN A LA SEGURIDAD SOCIAL. Enero 2024

La **afiliación media del mes de enero** en la Comunidad de Madrid se sitúa en 3.631.270 afiliaciones en alta laboral para este mes. El número de afiliaciones ha descendido respecto al mes de diciembre un 0,8% lo que ha supuesto una reducción en la afiliación de 28.135. En el mismo período, en España, el número de afiliaciones en alta laboral desciende un 1,1% y se sitúa en 20.604.761 afiliaciones.

En términos interanuales se produce aumento de la afiliación, en la Comunidad de Madrid del 3,8%, así como en el conjunto del territorio nacional donde el incremento es menor, un 2,6%.



Afiliación por Regímenes.

En el mes de enero la Comunidad de Madrid registra en el Régimen General (Régimen General, Sistema Especial Agrario y Sistema Especial Empleados de Hogar) 3.204.066 afiliaciones en alta en la Seguridad Social, un 0,8% menos que el mes pasado, 26.388 afiliaciones de descenso. En el mismo régimen, en España la afiliación se reduce en 1,2% (212.942 afiliaciones) y se sitúa en 17.218.797 en total. Interanualmente la afiliación del Régimen General en la Comunidad de Madrid crece un 4,2%. El conjunto de España también experimenta un ascenso interanual de un 3,0% en este régimen de afiliación.

El total de afiliaciones al Régimen de Autónomos alcanza el mes de enero la cifra de 423.500 lo que ha supuesto un descenso del 0,4% respecto al mes anterior, 1.779 afiliaciones menos. Interanualmente, ha experimentado un incremento de 1,4%, 6.032 afiliaciones más. En España, las afiliaciones al Régimen de Autónomos se sitúan en 3.327.419, con un descenso del 0,5% respecto al mes pasado y un ascenso interanual del 0,6%.

La Comunidad de Madrid, con sus 3.631.270 de afiliaciones a la Seguridad Social, tiene un peso del 17,6% de la afiliación total a la Seguridad Social de España.

CONTRATOS DE TRABAJO REGISTRADOS. Enero 2024



En la Comunidad de Madrid, en el mes de enero, se registran **168.659 contratos de trabajo**.

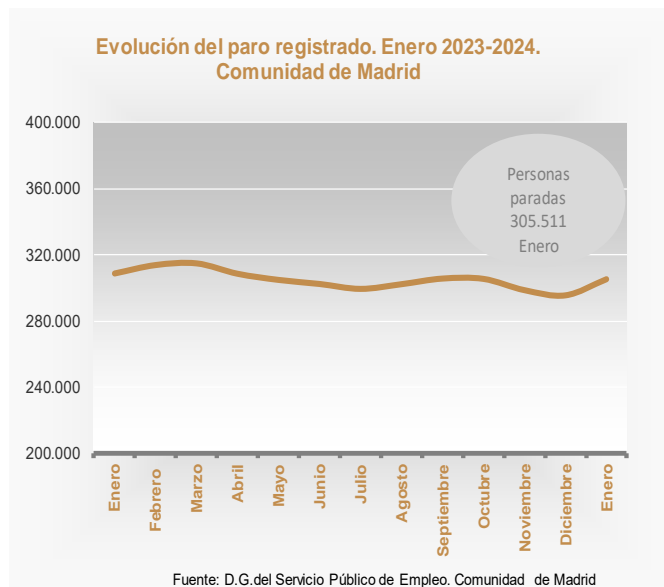
El número de contratos formalizados en la región asciende un 5,9%, 9.418 contratos más respecto a diciembre. En la comparativa anual, los contratos también aumentan, un 1,3% de contratos más que en enero de 2023. Por tipología de contratos, los indefinidos crecen en 19.261 contratos respecto al mes anterior, lo que ha supuesto un 29,6% de incremento, alcanzando la cifra de 84.412. Respecto a enero del año pasado los contratos indefinidos se reducen con 1.981 menos, un decremento del 2,3%. Los de duración temporal, presentan un descenso intermensual de 10,5%, situándose en un total de 84.247 contratos temporales. En términos interanuales experimentan un ascenso en el año, del 5,3%, 4.227 contratos temporales más. En España se registran 1.185.600 contratos, tras un ascenso de la contratación en el período mensual del 6,2% y una reducción anual de 1,3%.

La **tasa de contratación indefinida se sitúa en 50,0%**. La tasa queda 7,2 puntos porcentuales por encima de la de España, 42,7%.

PARO REGISTRADO. Enero 2024

El paro registrado en el mes de enero se sitúa en 305.511 en nuestra Comunidad. El paro asciende un 3,3% respecto al mes pasado y queda en 305.511 personas paradas en enero, 9.646 personas paradas más. En España el paro registrado se sitúa en 2.767.860 de personas, 60.404 más respecto al mes anterior, un ascenso del 2,2%.

Variación anual. El paro registrado en la Comunidad de Madrid disminuye en 3.418 personas paradas, un 1,1% de decremento anual. En España el paro también desciende en el período anual en un 4,8%, 140.537 personas paradas menos que hace un año.



Paro registrado según los sectores económicos. En relación al paro registrado por sectores, intermensualmente, se observa ascenso en Industria de un 1,3%, también en Construcción, un 1,0% y en Servicios, el sector que más crece, un 3,7%. En el colectivo "Sin empleo anterior", este mes el paro aumenta un 2,5%. Interanualmente, se experimenta una importante disminución del número de parados en Industria con una reducción del 6,3%, en Construcción, un 1,6%, y también en el sector Servicios del 1,0%. En cambio, en el grupo "Sin empleo anterior" el paro asciende en el último año un 4,0%.

Paro registrado según el sexo. En el mes de enero se produce un ascenso intermensual del paro entre las mujeres de 3,5%, resultando la cifra en 181.156 mujeres paradas. Los hombres, sitúan su nivel de paro en 124.355, tras un incremento de 3,0%, algo menor que el de las mujeres. En el período anual se experimenta un descenso del desempleo en ambos sexos, un 1,0% entre las mujeres y un 1,2% en el caso de los hombres.

En relación a las personas menores de 25 años, este mes el paro asciende un 7,4% respecto al mes de diciembre, y se sitúa en 21.042 personas. Por sexo, el paro aumenta entre las mujeres jóvenes respecto al mes anterior un 7,8%, en el caso de los hombres el paro se incrementa un 7,1%. Interanualmente, el volumen de paro asciende en 902 personas paradas, un 4,5%. Las mujeres jóvenes incrementan la cifra de paro un 4,7%, y los hombres jóvenes experimentan un aumento, de 4,3%

Principales indicadores del mercado de trabajo

Enero 2024

El informe recoge de manera resumida, cada mes, los datos más relevantes relativos al mercado de trabajo en la Comunidad de Madrid y en España. Se incluyen los principales indicadores de la Encuesta de la Población Activa (EPA), Afiliación a la Seguridad Social (a último día de mes), Paro y Contratos Registrados así como su evolución mensual e interanual.



Comunidad de Madrid

www.madrid.org